

[ 策略平台 ]  
FUTURES LEGEND

豐傳期

策略歷史績效

歷史回測期間：2023/05/01~2026/04/30

策略名稱	交易類型	最大持倉	售價(月)	近月口數	月均口數	建議資金(台幣/萬)	年淨報酬率	近月報酬	月報酬排名
<u>心海1號</u> <u>台指期</u>		1	5,000	2	3	213	33.82%	39.40%	1
<u>心海1號</u> <u>小台指</u>		1	2,500	2	3	53	33.82%	39.40%	1
<u>心海1號</u> <u>微台指</u>		1	500	2	3	11	33.82%	39.40%	1
<u>旺旺1號</u> <u>微台指</u>		3	1,000	120	120	21	49.74%	28.34%	4
<u>旺旺1號</u> <u>小台指</u>		3	3,000	120	120	103	49.88%	28.34%	4
<u>旺旺1號</u> <u>台指期</u>		3	6,000	120	120	413	49.67%	28.34%	4
<u>富利熊2號</u> <u>台指期</u>		1	5,000	12	9	181	47.36%	25.69%	7
<u>富利熊2號</u> <u>小台指</u>		1	2,500	12	9	45	47.36%	25.69%	7
<u>富利熊2號</u> <u>微台指</u>		1	500	12	9	9	47.36%	25.69%	7
<u>玄龍2號</u> <u>小那指</u>		1	12,000	34	20	323	31.44%	17.58%	10
<u>玄龍2號</u> <u>微那指</u>		1	2,500	34	20	32	31.44%	17.58%	10

歷史回測期間：2023/05/01~2026/04/30，歷史績效不代表未來獲利保證。

更新日期：2026/05/01

永豐期貨股份有限公司 | 台北市重慶南路一段2號8樓 | 02-2381-1799 | 114年金管期總字第010號 | 顧問事業部

期權交易財務槓桿高，投資人應依個人財務狀況審慎評估所能承擔之風險。

課程 / 文宣內容資料內容均採用特定軟體，以歷史數據進行繪製及統計，過去之績效及表現不可作為日後獲利之保證。

功能限制：下單系統及輔助工具僅供參考，投資人仍需自行判斷，任何系統參數均需由投資人自行設定，假使資料內容錯誤、延誤或中斷傳輸，而導致交易損失，投資人應自行負責，本公司不負任何法律責任。

策略名稱	交易類型	最大持倉	售價(月)	近月口數	月均口數	建議資金(台幣/萬)	年淨報酬率	近月報酬	月報酬排名
老高2號_微台指		1	900	46	54	11	54.22%	17.09%	12
老高2號_小台指		1	4,500	46	54	54	54.22%	17.09%	12
豐雲1號_小道瓊	當沖	1	2,500	8	31	162	4.15%	9.83%	14
豐雲1號_微道瓊	當沖	1	500	8	31	16	4.14%	9.82%	15
宙斯2號_小那指		1	25,000	98	57	446	35.23%	7.66%	16
宙斯2號_微那指		1	5,000	98	57	45	35.23%	7.66%	16
老高11號_小道瓊		1	7,400	38	31	143	67.77%	6.52%	18
老高11號_微道瓊		1	1,480	36	31	14	67.56%	5.94%	19
豐雲8號_小標普	當沖	1	5,000	18	32	254	7.47%	4.25%	20
豐雲8號_微標普	當沖	1	1,000	18	32	25	7.47%	4.24%	21
玄龍5號_小那指		1	12,000	24	20	354	16.04%	1.02%	22
玄龍5號_微那指		1	2,500	24	20	35	16.04%	1.02%	22

歷史回測期間：2023/05/01~2026/04/30，歷史績效不代表未來獲利保證。

更新日期：2026/05/01

 永豐期貨股份有限公司 | 台北市重慶南路一段2號8樓 | 02-2381-1799 | 114年金管期總字第010號 | 顧問事業部  
 期權交易財務槓桿高，投資人應依個人財務狀況審慎評估所能承擔之風險。

課程 / 文宣內容資料內容均採用特定軟體，以歷史數據進行繪製及統計，過去之績效及表現不可作為日後獲利之保證。

功能限制：下單系統及輔助工具僅供參考，投資人仍需自行判斷，任何系統參數均需由投資人自行設定，假使資料內容錯誤、延誤或中斷傳輸，而導致交易損失，投資人應自行負責，本公司不負任何法律責任。

策略名稱	交易類型	最大持倉	售價(月)	近月口數	月均口數	建議資金(台幣/萬)	年淨報酬率	近月報酬	月報酬排名
<u>心海3號</u> <u>微台指</u>		1	500	0	3	13	12.91%	0.00%	24
<u>心海3號</u> <u>小台指</u>		1	2,500	0	3	65	12.91%	0.00%	24
<u>宙斯1號</u> <u>小那指</u>		1	16,000	58	44	441	18.83%	-1.80%	26
<u>宙斯1號</u> <u>微那指</u>		1	3,200	58	44	44	18.88%	-1.80%	26
<u>傳說1號</u> <u>台指期(加碼型)</u>	當沖	2	5,000	30	21	296	-5.08%	-2.99%	28
<u>傳說1號</u> <u>小台指(加碼型)</u>	當沖	2	2,500	30	21	74	-5.08%	-2.99%	28
<u>老高8號</u> <u>日圓</u>		1	1,000	34	27	40	12.59%	-5.07%	30
<u>豐雲5號</u> <u>微那指(加碼型)</u>	當沖	2	1,800	104	126	96	10.46%	-5.19%	31
<u>豐雲5號</u> <u>小那指(加碼型)</u>	當沖	2	9,000	104	126	960	10.46%	-5.20%	32
<u>老高7號</u> <u>小道瓊</u>		1	5,000	42	27	140	17.30%	-5.25%	33
<u>老高7號</u> <u>微道瓊</u>		1	1,000	42	27	14	17.29%	-5.27%	34

歷史回測期間：2023/05/01~2026/04/30，歷史績效不代表未來獲利保證。

更新日期：2026/05/01

 永豐期貨股份有限公司 | 台北市重慶南路一段2號8樓 | 02-2381-1799 | 114年全管期總字第010號 | 顧問事業部  
 期權交易財務槓桿高，投資人應依個人財務狀況審慎評估所能承擔之風險。

課程 / 文宣內容資料內容均採用特定軟體，以歷史數據進行繪製及統計，過去之績效及表現不可作為日後獲利之保證。

功能限制：下單系統及輔助工具僅供參考，投資人仍需自行判斷，任何系統參數均需由投資人自行設定，假使資料內容錯誤、延誤或中斷傳輸，而導致交易損失，投資人應自行負責，本公司不負任何法律責任。

策略名稱	交易類型	最大持倉	售價(月)	近月口數	月均口數	建議資金(台幣/萬)	年淨報酬率	近月報酬	月報酬排名
豐雲11號 恆生指	當沖	1	2,000	76	63	151	6.37%	-6.01%	35
豐雲11號 小恆生	當沖	1	800	76	63	30	6.37%	-6.01%	35
豐雲7號 小那指(加碼型)	當沖	2	15,000	52	73	855	4.12%	-7.23%	37
豐雲7號 微那指(加碼型)	當沖	2	3,000	52	73	86	4.12%	-7.23%	37
豐雲10號 微那指(加碼型)	當沖	2	1,600	50	66	81	0.79%	-9.39%	39
豐雲10號 小那指(加碼型)	當沖	2	8,000	50	66	808	0.80%	-9.40%	40
豐雲7號 恆生指(加碼型)	當沖	2	5,000	96	95	261	4.07%	-9.94%	41
豐雲7號 小恆生(加碼型)	當沖	2	2,000	96	95	52	4.07%	-9.94%	41
豐雲12號 恆生指(加碼型)	當沖	2	3,200	76	68	230	7.96%	-11.07%	43
豐雲12號 小恆生(加碼型)	當沖	2	1,300	76	68	46	7.96%	-11.07%	43
豐雲6號 台指期(加碼型)	當沖	2	5,000	42	49	249	3.30%	-14.16%	45
豐雲6號 小台指(加碼型)	當沖	2	2,500	42	49	62	3.30%	-14.16%	45

歷史回測期間：2023/05/01~2026/04/30，歷史績效不代表未來獲利保證。

更新日期：2026/05/01

永豐期貨股份有限公司 | 台北市重慶南路一段2號8樓 | 02-2381-1799 | 114年金管期總字第010號 | 顧問事業部

期權交易財務槓桿高，投資人應依個人財務狀況審慎評估所能承擔之風險。

課程 / 文宣內容資料內容均採用特定軟體，以歷史數據進行繪製及統計，過去之績效及表現不可作為日後獲利之保證。

功能限制：下單系統及輔助工具僅供參考，投資人仍需自行判斷，任何系統參數均需由投資人自行設定，假使資料內容錯誤、延誤或中斷傳輸，而導致交易損失，投資人應自行負責，本公司不負任何法律責任。

## 近月報酬

年/月	報酬率(%)	交易次數
2026/04	17.09 %	23

## 關鍵數據

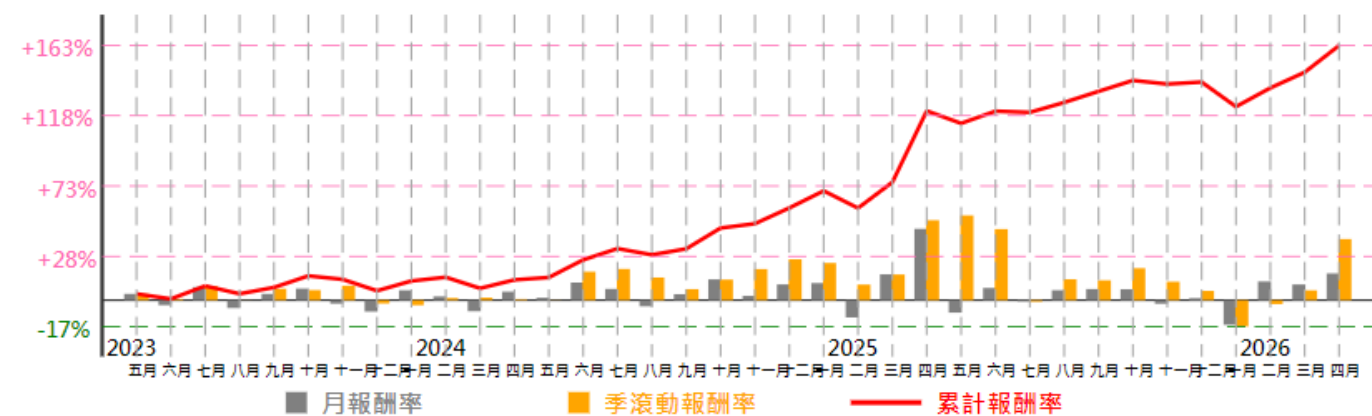
建議資金	( TWD ) 107,400
年化淨報酬率	54.22 %
勝率	36 %
賺賠比	2.24
月均交易次數	26.8
最大策略虧損率	-34.01 %

## 策略說明

1. 交易商品：微台指，最大持倉：1口，交易週期：波段，風險等級：A-保守型，平均持倉時間：14時57分00秒。
2. 以順勢交易通道型為架構，並給予停損機制進行風控。

歷史回測期間：2023/05/01~2026/04/30，  
歷史績效不代表未來獲利保證。

## 報酬率曲線



## 歷史績效 (36個月)

交易成本：每次 5 個ticks ( TWD 50 )

	2023 05	2023 06	2023 07	2023 08	2023 09	2023 10	2023 11	2023 12	2024 01	2024 02	2024 03	2024 04
月報酬率	+4.02%	-3.22%	+8.3%	-5.02%	+4.04%	+7.41%	-2.23%	-7.31%	+6.29%	+2.38%	-7.08%	+5.41%
	2024 05	2024 06	2024 07	2024 08	2024 09	2024 10	2024 11	2024 12	2025 01	2025 02	2025 03	2025 04
月報酬率	+1.52%	+11.27%	+7.19%	-3.96%	+3.82%	+13.3%	+2.77%	+10.07%	+10.93%	-11.03%	+16.53%	+45.63%
	2025 05	2025 06	2025 07	2025 08	2025 09	2025 10	2025 11	2025 12	2026 01	2026 02	2026 03	2026 04
月報酬率	-7.98%	+7.79%	-0.76%	+6.34%	+7.1%	+6.98%	-2.29%	+1.26%	-15.74%	+11.96%	+10.03%	+17.09%



## 近月報酬

年/月	報酬率(%)	交易次數
2026/04	-14.16 %	21

## 關鍵數據

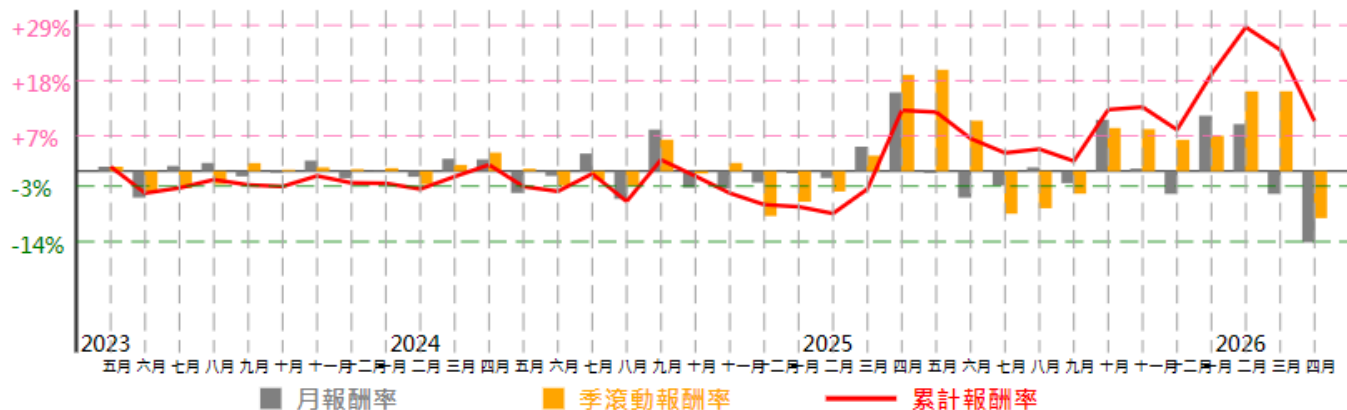
建議資金	( TWD ) 2,494,600
年化淨報酬率	3.3 %
勝率	40 %
賺賠比	1.52
月均交易次數	24.7
最大策略虧損率	-18.67 %

## 策略說明

1. 交易商品：台指期，最大持倉：2口，週期：分筆成交，風險等級：B-穩健型，平均持倉時間：03時20分15秒。
2. 以台指期價格波動區間及主力買賣超力道做為進場條件，當價格突(跌)破區間上(下)緣，且力道大(小)於0，進場做多(空)；價格跌(突)破區間下(上)緣，執行反向停利(損)之動作。
3. 當沖交易，於台指期跨日盤收市前15分鐘執行反向沖銷。

歷史回測期間：2023/05/01~2026/04/30，  
歷史績效不代表未來獲利保證。

## 報酬率曲線



## 歷史績效 (36個月)

交易成本：每次 5 個ticks ( TWD 1,000 )

	2023 05	2023 06	2023 07	2023 08	2023 09	2023 10	2023 11	2023 12	2024 01	2024 02	2024 03	2024 04
月報酬率	+0.89%	-5.25%	+1.03%	+1.64%	-1.04%	-0.3%	+2.09%	-1.39%	-0.09%	-1.13%	+2.47%	+2.35%
	2024 05	2024 06	2024 07	2024 08	2024 09	2024 10	2024 11	2024 12	2025 01	2025 02	2025 03	2025 04
月報酬率	-4.33%	-0.95%	+3.5%	-5.5%	+8.27%	-3.25%	-3.38%	-2.28%	-0.42%	-1.34%	+4.86%	+15.63%
	2025 05	2025 06	2025 07	2025 08	2025 09	2025 10	2025 11	2025 12	2026 01	2026 02	2026 03	2026 04
月報酬率	-0.34%	-5.26%	-2.85%	+0.75%	-2.37%	+10.21%	+0.52%	-4.51%	+11.02%	+9.36%	-4.51%	-14.16%



## 近月報酬

年/月	報酬率(%)	交易次數
2026/04	28.34 %	60

## 關鍵數據

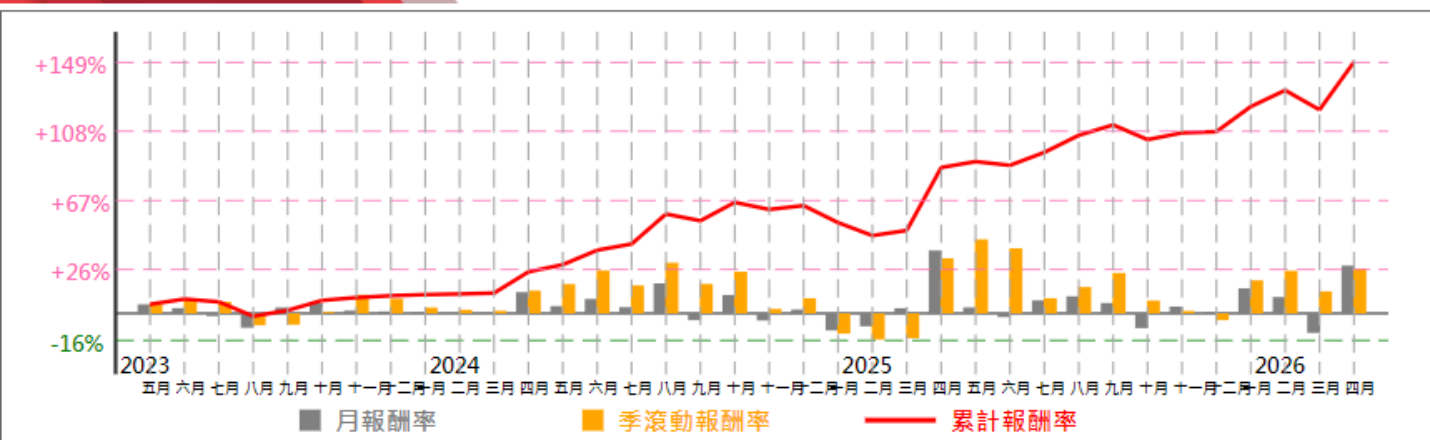
建議資金	( TWD ) 4,130,600
年化淨報酬率	49.67 %
勝率	39 %
賺賠比	1.83
月均交易次數	60.1
最大策略虧損率	-26.49 %

## 策略說明

1. 交易商品：台指期，最大持倉：3口，交易週期：1分鐘，風險等級：C-積極型，平均持倉時間：16時6分17秒。
2. 以2大策略為基石，它們各有所長，能靈活應對不同市況。當單一策略遇冷，其他策略依然發力。五路並進，讓投資曲線告別大起大落。

歷史回測期間：2023/05/01~2026/04/30，  
歷史績效不代表未來獲利保證。

## 報酬率曲線



## 歷史績效 (36個月)

交易成本：每次 5 個ticks ( TWD 1,000 )

	2023 05	2023 06	2023 07	2023 08	2023 09	2023 10	2023 11	2023 12	2024 01	2024 02	2024 03	2024 04
月報酬率	+5.36%	+3.12%	-1.65%	-8.54%	+3.49%	+5.91%	+1.67%	+1.12%	+0.64%	+0.39%	+0.52%	+12.59%
	2024 05	2024 06	2024 07	2024 08	2024 09	2024 10	2024 11	2024 12	2025 01	2025 02	2025 03	2025 04
月報酬率	+4.29%	+8.58%	+3.68%	+17.8%	-4.01%	+10.91%	-4.22%	+2.3%	-10.09%	-7.71%	+3.07%	+37.32%
	2025 05	2025 06	2025 07	2025 08	2025 09	2025 10	2025 11	2025 12	2026 01	2026 02	2026 03	2026 04
月報酬率	+3.52%	-2.22%	+7.7%	+10.13%	+6.15%	-8.73%	+4.02%	+0.7%	+14.88%	+9.68%	-11.57%	+28.34%



### 近月報酬

年/月	報酬率(%)	交易次數
2026/04	25.69 %	6

### 策略說明

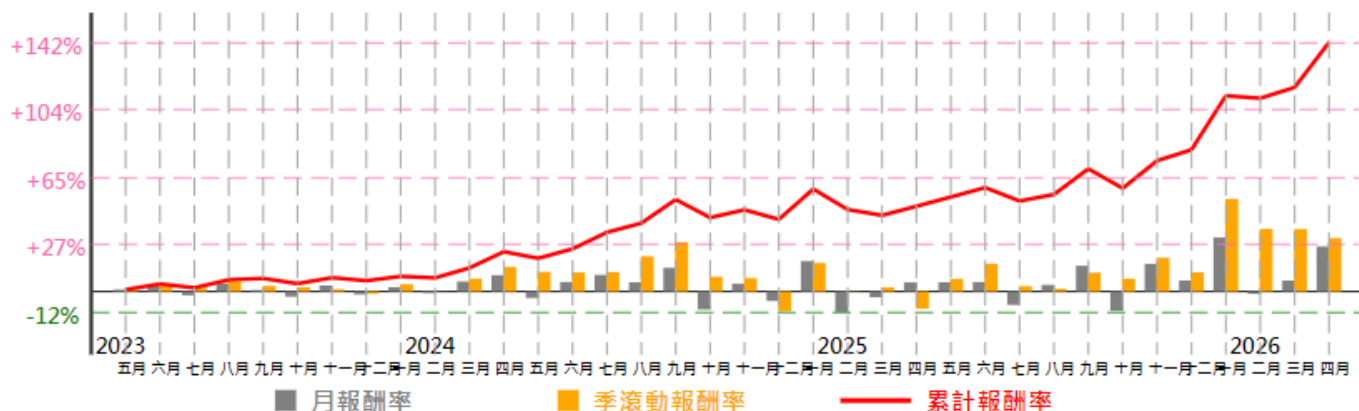
1. 交易商品：台指期，最大持倉：1口，週期：7分K，風險等級：C-積極型，平均持倉時間：5日05時36分37秒。
2. 策略類型：日盤波段，進場時間：0845~1345，進場次數：無限制。
3. 以線性回歸布林通道為濾網，當區間行情突破通道時進場。

### 關鍵數據

建議資金	( TWD ) 1,808,000
年化淨報酬率	47.36 %
勝率	47 %
賺賠比	1.89
月均交易次數	4.6
最大策略虧損率	-27.88 %

歷史回測期間：2023/05/01~2026/04/30，  
歷史績效不代表未來獲利保證。

### 報酬率曲線



### 歷史績效 (36個月)

交易成本：每次 5 個ticks ( TWD 1,000 )

	2023 05	2023 06	2023 07	2023 08	2023 09	2023 10	2023 11	2023 12	2024 01	2024 02	2024 03	2024 04
月報酬率	+1.02%	+3.27%	-2.22%	+4.59%	+0.79%	-2.98%	+3.4%	-1.73%	+2.47%	-0.86%	+5.69%	+9.26%
	2024 05	2024 06	2024 07	2024 08	2024 09	2024 10	2024 11	2024 12	2025 01	2025 02	2025 03	2025 04
月報酬率	-3.76%	+5.39%	+9.44%	+5.24%	+13.5%	-10.33%	+4.44%	-5.44%	+17.31%	-11.69%	-3.32%	+5.17%
	2025 05	2025 06	2025 07	2025 08	2025 09	2025 10	2025 11	2025 12	2026 01	2026 02	2026 03	2026 04
月報酬率	+5.28%	+5.4%	-7.68%	+3.75%	+14.65%	-11.1%	+15.72%	+6.28%	+30.82%	-1.4%	+6.19%	+25.69%



## 近月報酬

年/月	報酬率(%)	交易次數
2026/04	-9.94 %	48

## 關鍵數據

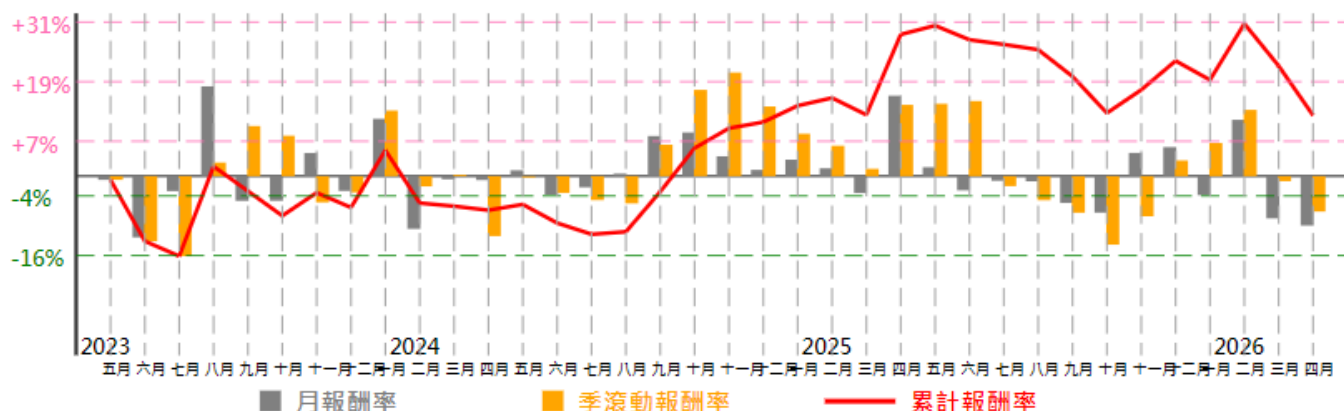
建議資金	( HKD ) 653,600
年化淨報酬率	4.07 %
勝率	38 %
賺賠比	1.69
月均交易次數	47.6
最大策略虧損率	-24.45 %

## 策略說明

1. 交易商品：恆生指，最大持倉：2口，週期：分筆成交，風險等級：B-穩健型，平均持倉時間：01時20分18秒。
2. 以恆生指價格波動區間及主力買賣超力道做為進場條件，當價格突(跌)破區間上(下)緣，且力道大(小)於0，進場做多(空)；價格跌(突)破區間下(上)緣，執行反向停利(損)之動作。
3. 當沖交易，於恆生指跨日盤收市前15分鐘執行反向沖銷。

歷史回測期間：2023/05/01~2026/04/30，  
歷史績效不代表未來獲利保證。

## 報酬率曲線



## 歷史績效 (36個月)

交易成本：每次 5 個ticks ( HKD 250 )

	2023 05	2023 06	2023 07	2023 08	2023 09	2023 10	2023 11	2023 12	2024 01	2024 02	2024 03	2024 04
月報酬率	-0.76%	-12.33%	-3.01%	+18.05%	-4.97%	-4.96%	+4.64%	-2.98%	+11.51%	-10.61%	-0.64%	-0.8%
	2024 05	2024 06	2024 07	2024 08	2024 09	2024 10	2024 11	2024 12	2025 01	2025 02	2025 03	2025 04
月報酬率	+1.16%	-3.74%	-2.26%	+0.5%	+8.06%	+8.77%	+3.99%	+1.24%	+3.29%	+1.57%	-3.4%	+16.16%
	2025 05	2025 06	2025 07	2025 08	2025 09	2025 10	2025 11	2025 12	2026 01	2026 02	2026 03	2026 04
月報酬率	+1.79%	-2.86%	-0.94%	-1.05%	-5.39%	-7.35%	+4.66%	+5.83%	-3.83%	+11.31%	-8.5%	-9.94%



## 近月報酬

年/月	報酬率(%)	交易次數
2026/04	-6.01 %	38

## 關鍵數據

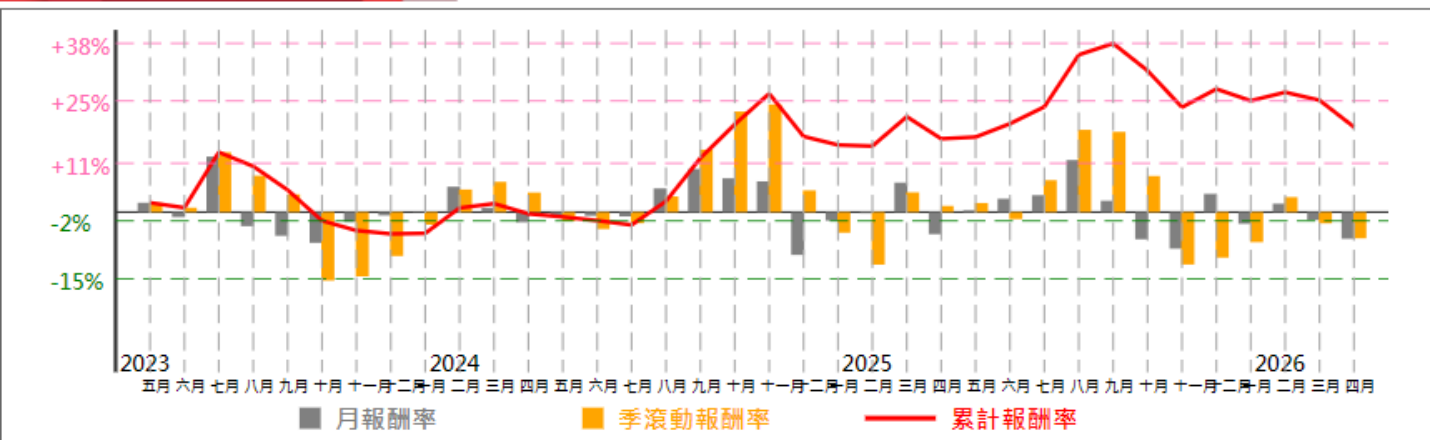
建議資金	( HKD ) 378,000
年化淨報酬率	6.37 %
勝率	36 %
賺賠比	1.79
月均交易次數	31.4
最大策略虧損率	-23.9 %

## 策略說明

1. 交易商品：恆生指，最大持倉：1口，週期：分筆成交，風險等級：B-穩健型，平均持倉時間：02時34分47秒。
2. 以恆生指價格波動區間及主力買賣超力道做為進場條件，當價格突(跌)破區間上(下)緣，且力道大(小)於0，進場做多(空)；價格跌(突)破區間下(上)緣，執行反向停利(損)之動作。
3. 當沖交易，於恆生指跨日盤收市前15分鐘執行反向沖銷。

歷史回測期間：2023/05/01~2026/04/30，  
歷史績效不代表未來獲利保證。

## 報酬率曲線



## 歷史績效 (36個月)

交易成本：每次 5 個ticks ( HKD 250 )

	2023 05	2023 06	2023 07	2023 08	2023 09	2023 10	2023 11	2023 12	2024 01	2024 02	2024 03	2024 04
月報酬率	+2.1%	-1.12%	+12.49%	-3.16%	-5.33%	-6.92%	-2.21%	-0.75%	+0.12%	+5.71%	+0.98%	-2.29%
	2024 05	2024 06	2024 07	2024 08	2024 09	2024 10	2024 11	2024 12	2025 01	2025 02	2025 03	2025 04
月報酬率	-0.7%	-0.83%	-0.98%	+5.33%	+9.7%	+7.61%	+6.92%	-9.64%	-1.92%	-0.26%	+6.63%	-4.97%
	2025 05	2025 06	2025 07	2025 08	2025 09	2025 10	2025 11	2025 12	2026 01	2026 02	2026 03	2026 04
月報酬率	+0.38%	+3%	+3.8%	+11.71%	+2.55%	-6.12%	-8.23%	+4.1%	-2.63%	+1.9%	-1.8%	-6.01%



## 近月報酬

年/月	報酬率(%)	交易次數
2026/04	39.4 %	1

## 關鍵數據

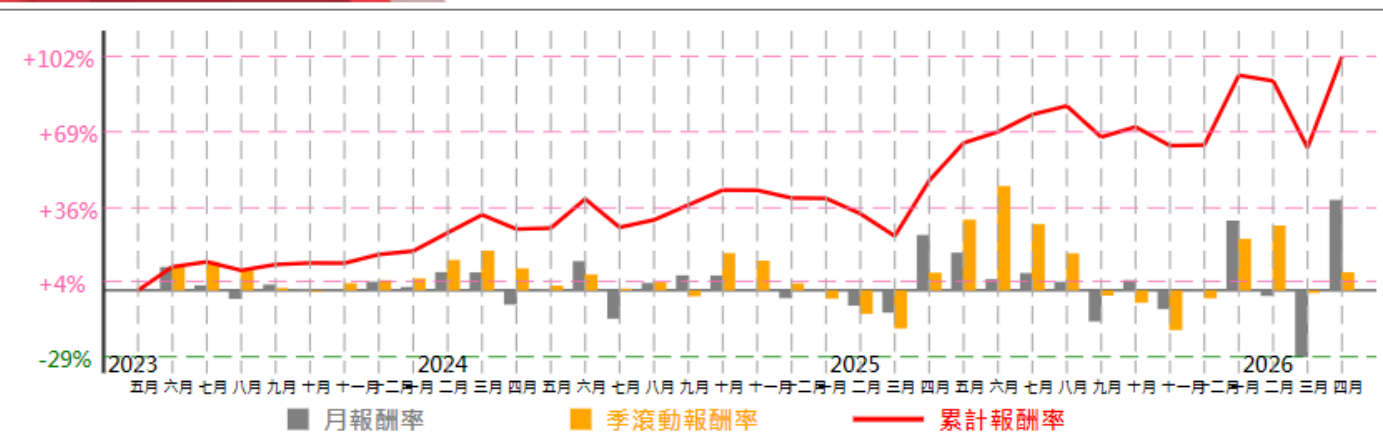
建議資金	( TWD ) 2,133,600
年化淨報酬率	33.82 %
勝率	58 %
賺賠比	1.22
月均交易次數	1.7
最大策略虧損率	-33.79 %

## 策略說明

1. 交易商品：台指期，最大持倉：1口，週期：日K，風險等級：C-積極型，平均持倉時間：13日19時12分。
2. 透過台指期與均價之間的高低狀況判斷多空分數，進而判斷多空訊號。
3. 波段交易，結算當天結算出場。

歷史回測期間：2023/05/01~2026/04/30，  
歷史績效不代表未來獲利保證。

## 報酬率曲線



## 歷史績效 (36個月)

交易成本：每次 5 個ticks ( TWD 1,000 )

	2023 05	2023 06	2023 07	2023 08	2023 09	2023 10	2023 11	2023 12	2024 01	2024 02	2024 03	2024 04
月報酬率	+0%	+10.23%	+2.18%	-3.7%	+2.54%	+0.65%	-0.07%	+3.79%	+1.49%	+7.96%	+7.83%	-6.21%
	2024 05	2024 06	2024 07	2024 08	2024 09	2024 10	2024 11	2024 12	2025 01	2025 02	2025 03	2025 04
月報酬率	+0.4%	+12.7%	-12.36%	+3.25%	+6.52%	+6.47%	-0.06%	-3.38%	-0.16%	-6.68%	-9.74%	+24.11%
	2025 05	2025 06	2025 07	2025 08	2025 09	2025 10	2025 11	2025 12	2026 01	2026 02	2026 03	2026 04
月報酬率	+16.43%	+4.87%	+7.53%	+3.73%	-13.56%	+4.43%	-8.17%	+0.28%	+30.37%	-2.44%	-29.07%	+39.4%



## 近月報酬

年/月	報酬率(%)	交易次數
2026/04	0%	0

## 策略說明

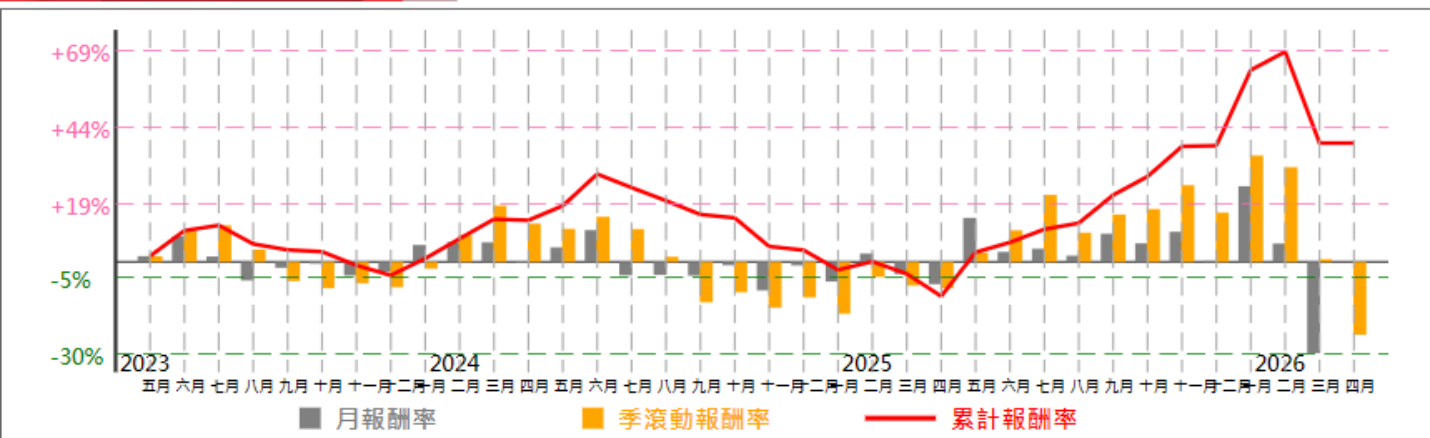
1. 交易商品：微台指，最大持倉：1口，週期：日K，風險等級：A-保守型，平均持倉時間：18日20時12分。
2. 以技術指標CCI值來判定多空，但透過極端值以及順逆勢來優化調整分數，進而決定進出場訊號。
3. 波段交易，結算當天結算出場。

## 關鍵數據

建議資金	(TWD) 130,980
年化淨報酬率	12.91%
勝率	52%
賺賠比	1.27
月均交易次數	1.3
最大策略虧損率	-39.89%

歷史回測期間：2023/05/01~2026/04/30，  
歷史績效不代表未來獲利保證。

## 報酬率曲線



## 歷史績效 (36個月)

交易成本：每次 5 個ticks (TWD 50)

	2023 05	2023 06	2023 07	2023 08	2023 09	2023 10	2023 11	2023 12	2024 01	2024 02	2024 03	2024 04
月報酬率	+1.86%	+8.33%	+1.74%	-6.08%	-1.95%	-0.58%	-4.47%	-3.25%	+5.49%	+6.48%	+6.38%	-0.36%
	2024 05	2024 06	2024 07	2024 08	2024 09	2024 10	2024 11	2024 12	2025 01	2025 02	2025 03	2025 04
月報酬率	+4.73%	+10.35%	-4.41%	-4.28%	-4.51%	-1.12%	-9.34%	-1.18%	-6.44%	+2.7%	-4.01%	-7.31%
	2025 05	2025 06	2025 07	2025 08	2025 09	2025 10	2025 11	2025 12	2026 01	2026 02	2026 03	2026 04
月報酬率	+14.35%	+3.24%	+4.28%	+2.02%	+9.17%	+6.05%	+9.83%	+0.23%	+24.7%	+5.98%	-29.82%	+0%



## 近月報酬

年/月	報酬率(%)	交易次數
2026/04	-5.2 %	52

## 關鍵數據

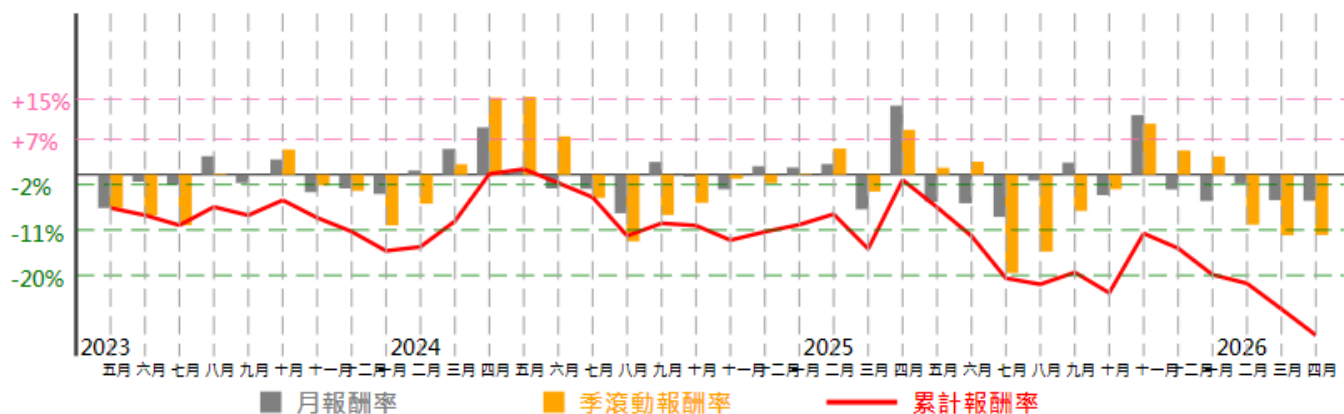
建議資金	( USD ) 319,990
年化淨報酬率	-10.46 %
勝率	40 %
賺賠比	1.41
月均交易次數	63.1
最大策略虧損率	-38.01 %

## 策略說明

1. 交易商品：小那指，最大持倉：2口，週期：分筆成交，風險等級：C-積極型，平均持倉時間：01時29分51秒。
2. 以小那指價格波動區間及主力買賣超力道做為進場條件，當價格突(跌)破區間上(下)緣，且力道大(小)於0，進場做多(空)；價格跌(突)破區間下(上)緣，執行反向停利(損)之動作。
3. 當沖交易，於小那指電子盤收市前15分鐘執行反向沖銷。

歷史回測期間：2023/05/01~2026/04/30，  
歷史績效不代表未來獲利保證。

## 報酬率曲線



## 歷史績效 (36個月)

交易成本：每次 10 個ticks ( USD 50 )

	2023 05	2023 06	2023 07	2023 08	2023 09	2023 10	2023 11	2023 12	2024 01	2024 02	2024 03	2024 04
月報酬率	-6.63%	-1.43%	-2%	+3.64%	-1.66%	+3%	-3.49%	-2.74%	-3.84%	+0.81%	+5.09%	+9.37%
	2024 05	2024 06	2024 07	2024 08	2024 09	2024 10	2024 11	2024 12	2025 01	2025 02	2025 03	2025 04
月報酬率	+0.97%	-2.75%	-2.84%	-7.67%	+2.5%	-0.44%	-2.91%	+1.66%	+1.41%	+2.1%	-6.89%	+13.68%
	2025 05	2025 06	2025 07	2025 08	2025 09	2025 10	2025 11	2025 12	2026 01	2026 02	2026 03	2026 04
月報酬率	-5.43%	-5.69%	-8.4%	-1.2%	+2.37%	-4.07%	+11.8%	-2.95%	-5.24%	-1.73%	-5.08%	-5.2%



## 近月報酬

年/月	報酬率(%)	交易次數
2026/04	-2.99 %	15

## 關鍵數據

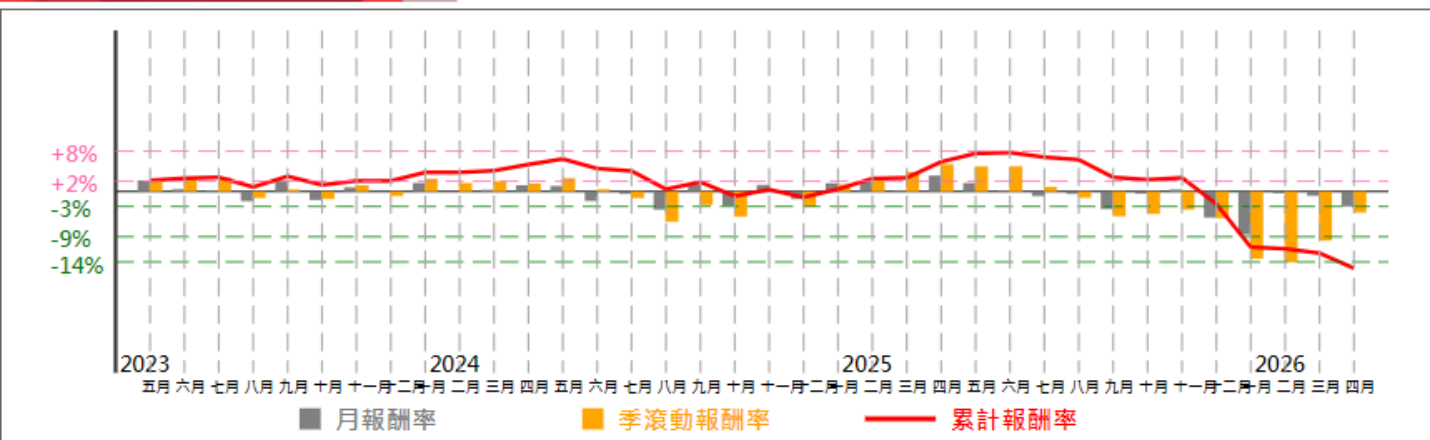
建議資金	( TWD ) 2,962,800
年化淨報酬率	-5.08 %
勝率	42 %
賺賠比	1.16
月均交易次數	10.3
最大策略虧損率	-26.26 %

## 策略說明

1. 交易商品：台指期，最大持倉：2口，週期：5分K，風險等級：B-穩健型，平均持倉時間：01時38分54秒。
2. 價格突破型態進場，以均線乖離當作濾網。交易設定：(1)使用資料：日盤 (2)策略類型：日盤當沖 (3)進場時間：0930~1230 (4)最大口數：兩口 (5)進場次數：最多兩趟。
3. (1)停損：停損固定點數；(2)停利：進場口數兩口時，一口固定點數停利；(3)時間出場：1340出場；(4)結算出場。

歷史回測期間：2023/05/01~2026/04/30，  
歷史績效不代表未來獲利保證。

## 報酬率曲線



## 歷史績效 (36個月)

交易成本：每次 5 個ticks ( TWD 1,000 )

	2023 05	2023 06	2023 07	2023 08	2023 09	2023 10	2023 11	2023 12	2024 01	2024 02	2024 03	2024 04
月報酬率	+2.19%	+0.43%	+0.19%	-1.93%	+2.13%	-1.71%	+0.8%	+0%	+1.69%	+0%	+0.33%	+1.24%
	2024 05	2024 06	2024 07	2024 08	2024 09	2024 10	2024 11	2024 12	2025 01	2025 02	2025 03	2025 04
月報酬率	+1.09%	-1.9%	-0.49%	-3.61%	+1.42%	-2.81%	+1.31%	-1.53%	+1.63%	+2.09%	+0.16%	+3.16%
	2025 05	2025 06	2025 07	2025 08	2025 09	2025 10	2025 11	2025 12	2026 01	2026 02	2026 03	2026 04
月報酬率	+1.67%	+0.18%	-0.92%	-0.5%	-3.51%	-0.47%	+0.39%	-5.2%	-8.57%	-0.34%	-0.87%	-2.99%



## 近月報酬

年/月	報酬率(%)	交易次數
2026/04	-11.07%	38

## 關鍵數據

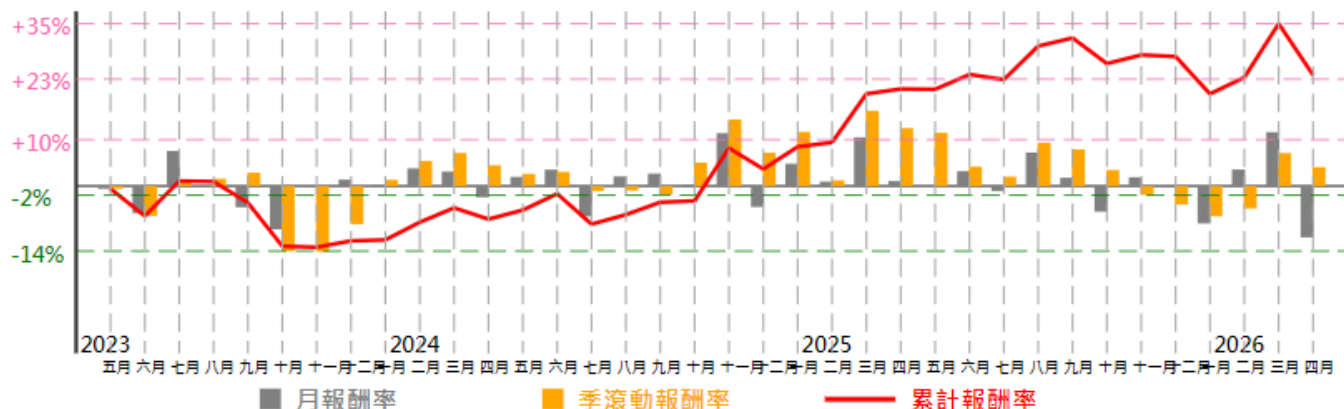
建議資金	(HKD) 574,500
年化淨報酬率	7.96%
勝率	39%
賺賠比	1.67
月均交易次數	33.9
最大策略虧損率	-18.63%

## 策略說明

1. 交易商品：恆生指，最大持倉：2口，週期：分筆成交，風險等級：B-穩健型，平均持倉時間：02時51分31秒。
2. 以恆生指價格波動區間及主力買賣超力道做為進場條件，當價格突(跌)破區間上(下)緣，且力道大(小)於0，進場做多(空)；價格跌(突)破區間下(上)緣，執行反向停利(損)之動作。
3. 當沖交易，於恆生指跨日盤收市前15分鐘執行反向沖銷。

歷史回測期間：2023/05/01~2026/04/30，  
歷史績效不代表未來獲利保證。

## 報酬率曲線



## 歷史績效 (36個月)

交易成本：每次 5 個ticks (HKD 250)

	2023 05	2023 06	2023 07	2023 08	2023 09	2023 10	2023 11	2023 12	2024 01	2024 02	2024 03	2024 04
月報酬率	-0.6%	-5.87%	+7.55%	-0.12%	-4.58%	-9.34%	-0.24%	+1.38%	+0.21%	+3.8%	+3.1%	-2.43%
	2024 05	2024 06	2024 07	2024 08	2024 09	2024 10	2024 11	2024 12	2025 01	2025 02	2025 03	2025 04
月報酬率	+1.95%	+3.52%	-6.56%	+2.06%	+2.67%	+0.29%	+11.37%	-4.51%	+4.8%	+0.93%	+10.47%	+1.06%
	2025 05	2025 06	2025 07	2025 08	2025 09	2025 10	2025 11	2025 12	2026 01	2026 02	2026 03	2026 04
月報酬率	-0.08%	+3.19%	-1.1%	+7.21%	+1.76%	-5.53%	+1.87%	-0.33%	-8.06%	+3.55%	+11.58%	-11.07%



## 近月報酬

年/月	報酬率(%)	交易次數
2026/04	17.58 %	17

## 關鍵數據

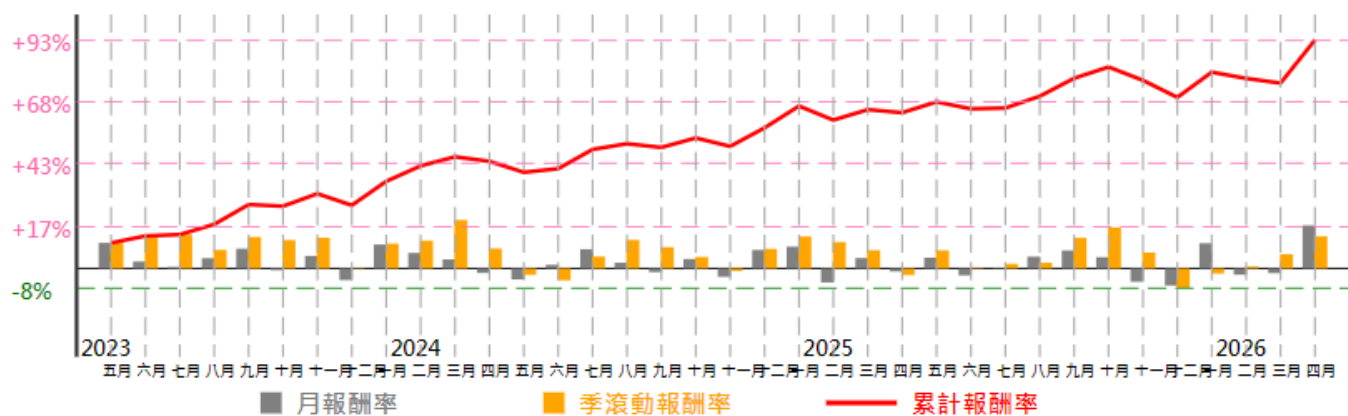
建議資金	( USD ) 107,590
年化淨報酬率	31.44 %
勝率	46 %
賺賠比	1.55
月均交易次數	9.8
最大策略虧損率	-16.74 %

## 策略說明

1. 交易商品：小那指，最大持倉口數：1口，週期：50分K，風險等級：B-穩健型，平均持倉時間：06時38分57秒。
2. 進場方式：1.凱特通道突破進場。2.近日高低點突破進場。
3. 平倉方式：1.每季末月的第三個星期四結算平倉。2.移動停利/停損平倉。
4. 反手單：1.依MACD柱狀體多空，做反向單。2.一目均衡表指標多空，做反向單。

歷史回測期間：2023/05/01~2026/04/30，  
歷史績效不代表未來獲利保證。

## 報酬率曲線



## 歷史績效 (36個月)

交易成本：每次 10 個ticks ( USD 50 )

	2023 05	2023 06	2023 07	2023 08	2023 09	2023 10	2023 11	2023 12	2024 01	2024 02	2024 03	2024 04
月報酬率	+10.42%	+2.83%	+0.56%	+4.19%	+8.07%	-0.67%	+5.11%	-4.74%	+9.77%	+6.32%	+3.7%	-1.85%
	2024 05	2024 06	2024 07	2024 08	2024 09	2024 10	2024 11	2024 12	2025 01	2025 02	2025 03	2025 04
月報酬率	-4.48%	+1.48%	+7.86%	+2.32%	-1.51%	+3.86%	-3.42%	+7.56%	+8.89%	-5.72%	+4.25%	-1.23%
	2025 05	2025 06	2025 07	2025 08	2025 09	2025 10	2025 11	2025 12	2026 01	2026 02	2026 03	2026 04
月報酬率	+4.39%	-2.83%	+0.33%	+4.81%	+7.34%	+4.59%	-5.44%	-6.96%	+10.29%	-2.55%	-1.91%	+17.58%



## 近月報酬

年/月	報酬率(%)	交易次數
2026/04	1.02 %	12

## 關鍵數據

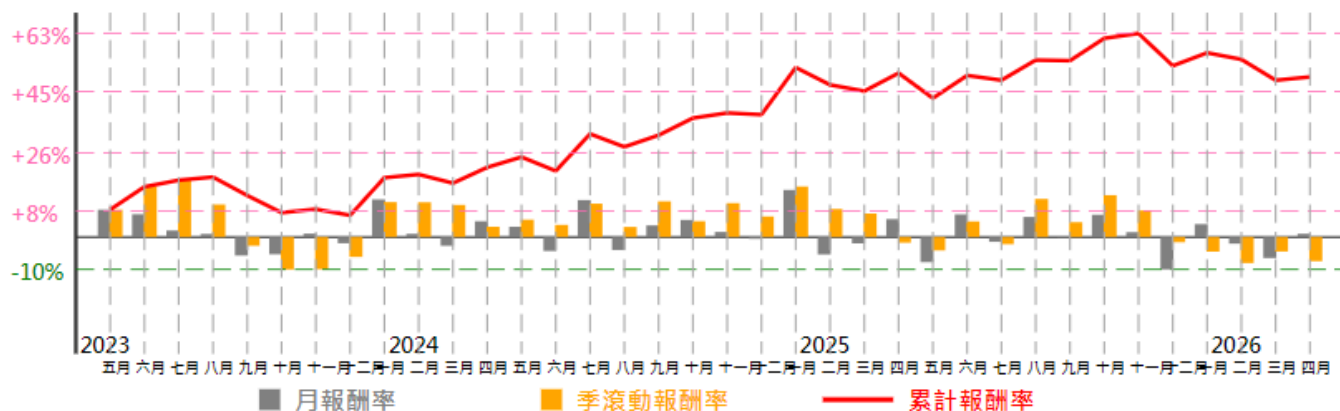
建議資金	( USD ) 118,075
年化淨報酬率	16.04 %
勝率	45 %
賺賠比	1.43
月均交易次數	9.9
最大策略虧損率	-21.17 %

## 策略說明

1. 交易商品：小那指，最大持倉口數：1口，週期：45分K，風險等級：B-穩健型，平均持倉時間：06時02分02秒。
2. 進場方式：1.CDP區間近週高低點突破進場。2.萬用震盪指標高低點突破進場。
3. 平倉方式：1.每季末月的第三個星期四結算平倉。2.移動停利/停損平倉。3.CCI指標 均線多空趨勢平倉。
4. 反手單：1.近週高低點突破，做反向單。

歷史回測期間：2023/05/01~2026/04/30，  
歷史績效不代表未來獲利保證。

## 報酬率曲線



## 歷史績效 (36個月)

交易成本：每次 10 個ticks ( USD 50 )

	2023 05	2023 06	2023 07	2023 08	2023 09	2023 10	2023 11	2023 12	2024 01	2024 02	2024 03	2024 04
月報酬率	+8.47%	+7.06%	+2.04%	+0.97%	-5.69%	-5.3%	+1.06%	-1.89%	+11.63%	+1%	-2.69%	+4.88%
	2024 05	2024 06	2024 07	2024 08	2024 09	2024 10	2024 11	2024 12	2025 01	2025 02	2025 03	2025 04
月報酬率	+3.19%	-4.3%	+11.43%	-4%	+3.61%	+5.29%	+1.58%	-0.52%	+14.56%	-5.36%	-1.93%	+5.56%
	2025 05	2025 06	2025 07	2025 08	2025 09	2025 10	2025 11	2025 12	2026 01	2026 02	2026 03	2026 04
月報酬率	-7.75%	+7.01%	-1.46%	+6.22%	-0.18%	+6.9%	+1.51%	-10%	+4.01%	-2.02%	-6.45%	+1.02%



## 近月報酬

年/月	報酬率(%)	交易次數
2026/04	-5.25 %	21

## 關鍵數據

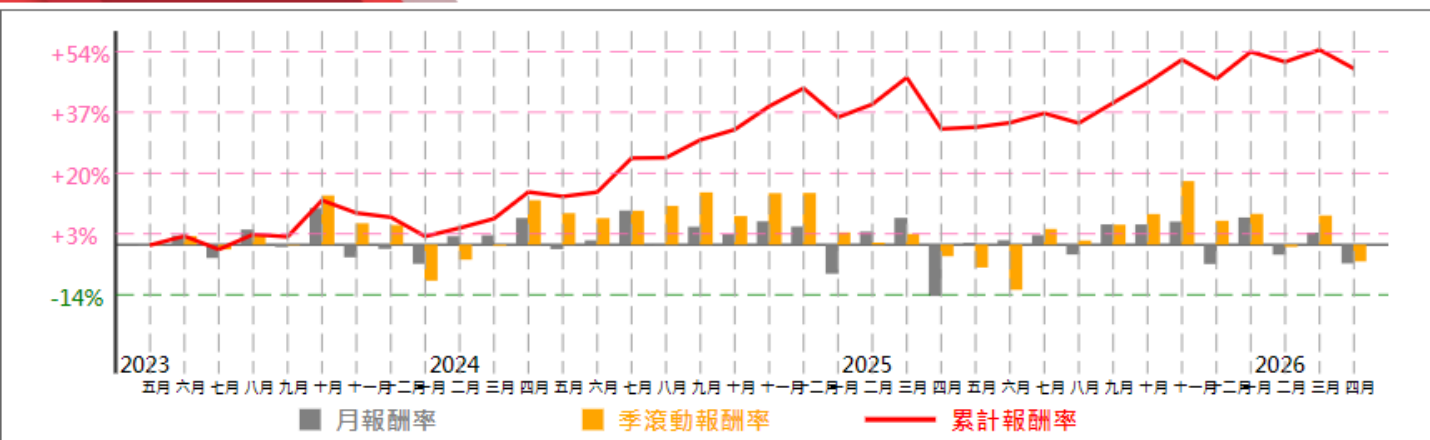
建議資金	( USD ) 46,635
年化淨報酬率	17.3 %
勝率	35 %
賺賠比	2.28
月均交易次數	13.6
最大策略虧損率	-19.4 %

## 策略說明

1. 交易商品：小道瓊，最大持倉：1口，週期：30分K，風險等級：B-穩健型，平均持倉時間：06時43分49秒。
2. 短均向上穿越長均偏多，短均向下穿越長均偏空。
3. 進場後1小時內沒噴發行情則出場，持倉一段時間後會強制出場。

歷史回測期間：2023/05/01~2026/04/30，  
歷史績效不代表未來獲利保證。

## 報酬率曲線



## 歷史績效 (36個月)

交易成本：每次 5 個ticks ( USD 25 )

	2023 05	2023 06	2023 07	2023 08	2023 09	2023 10	2023 11	2023 12	2024 01	2024 02	2024 03	2024 04
月報酬率	-0.15%	+2.54%	-3.75%	+4.22%	-0.66%	+10.19%	-3.55%	-1.18%	-5.36%	+2.34%	+2.62%	+7.45%
	2024 05	2024 06	2024 07	2024 08	2024 09	2024 10	2024 11	2024 12	2025 01	2025 02	2025 03	2025 04
月報酬率	-1.25%	+1.2%	+9.53%	+0.11%	+4.99%	+2.89%	+6.51%	+5.05%	-8.13%	+3.65%	+7.47%	-14.37%
	2025 05	2025 06	2025 07	2025 08	2025 09	2025 10	2025 11	2025 12	2026 01	2026 02	2026 03	2026 04
月報酬率	+0.49%	+1.23%	+2.66%	-2.76%	+5.67%	+5.65%	+6.44%	-5.41%	+7.59%	-2.81%	+3.37%	-5.25%



## 近月報酬

年/月	報酬率(%)	交易次數
2026/04	9.83 %	4

## 關鍵數據

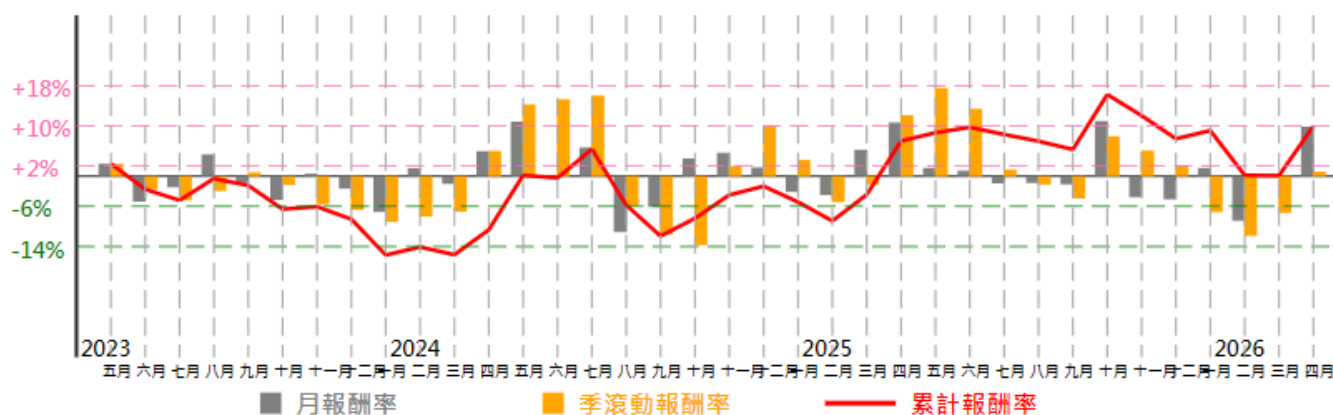
建議資金	( USD ) 53,940
年化淨報酬率	4.15 %
勝率	42 %
賺賠比	1.46
月均交易次數	15.4
最大策略虧損率	-25.8 %

## 策略說明

1. 交易商品：小道瓊，最大持倉：1口，週期：分筆成交，風險等級：C-積極型，平均持倉時間：02時42分12秒。
2. 以小道瓊價格波動區間及主力買賣超力道做為進場條件，當價格突(跌)破區間上(下)緣，且力道大(小)於0，進場做多(空)；價格跌(突)破區間下(上)緣，執行反向停利(損)之動作。
3. 當沖交易，於小道瓊電子盤收市前15分鐘執行反向沖銷。

歷史回測期間：2023/05/01~2026/04/30，  
歷史績效不代表未來獲利保證。

## 報酬率曲線



## 歷史績效 (36個月)

交易成本：每次 5 個ticks ( USD 25 )

	2023 05	2023 06	2023 07	2023 08	2023 09	2023 10	2023 11	2023 12	2024 01	2024 02	2024 03	2024 04
月報酬率	+2.47%	-5.08%	-2.2%	+4.33%	-1.37%	-4.73%	+0.5%	-2.48%	-7.13%	+1.59%	-1.53%	+4.96%
	2024 05	2024 06	2024 07	2024 08	2024 09	2024 10	2024 11	2024 12	2025 01	2025 02	2025 03	2025 04
月報酬率	+10.85%	-0.52%	+5.7%	-11.12%	-6.15%	+3.52%	+4.65%	+1.74%	-3.14%	-3.77%	+5.24%	+10.67%
	2025 05	2025 06	2025 07	2025 08	2025 09	2025 10	2025 11	2025 12	2026 01	2026 02	2026 03	2026 04
月報酬率	+1.64%	+1.09%	-1.43%	-1.35%	-1.64%	+10.94%	-4.2%	-4.61%	+1.63%	-8.89%	-0.06%	+9.83%



## 近月報酬

年/月	報酬率(%)	交易次數
2026/04	-9.4 %	25

## 關鍵數據

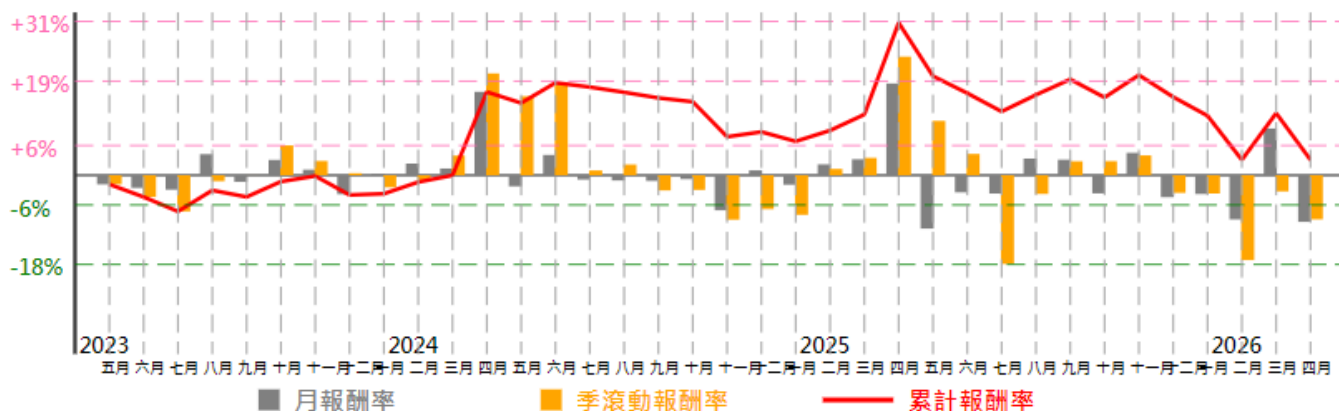
建議資金	( USD ) 269,335
年化淨報酬率	0.8 %
勝率	43 %
賺賠比	1.31
月均交易次數	33
最大策略虧損率	-32.62 %

## 策略說明

1. 交易商品：小那指，最大持倉：2口，週期：分筆成交，風險等級：B-穩健型，平均持倉時間：02時18分27秒。
2. 以小那指價格波動區間及主力買賣超力道做為進場條件，當價格突(跌)破區間上(下)緣，且力道大(小)於0，進場做多(空)；價格跌(突)破區間下(上)緣，執行反向停利(損)之動作。
3. 當沖交易，於小那指電子盤收市前15分鐘執行反向沖銷。

歷史回測期間：2023/05/01~2026/04/30，  
歷史績效不代表未來獲利保證。

## 報酬率曲線



## 歷史績效 (36個月)

交易成本：每次 10 個ticks ( USD 50 )

	2023 05	2023 06	2023 07	2023 08	2023 09	2023 10	2023 11	2023 12	2024 01	2024 02	2024 03	2024 04
月報酬率	-1.83%	-2.55%	-2.91%	+4.25%	-1.33%	+3.09%	+1.12%	-3.82%	+0.25%	+2.35%	+1.36%	+16.81%
	2024 05	2024 06	2024 07	2024 08	2024 09	2024 10	2024 11	2024 12	2025 01	2025 02	2025 03	2025 04
月報酬率	-2.24%	+4.09%	-0.87%	-1.05%	-1.14%	-0.77%	-7.06%	+0.99%	-1.91%	+2.19%	+3.22%	+18.49%
	2025 05	2025 06	2025 07	2025 08	2025 09	2025 10	2025 11	2025 12	2026 01	2026 02	2026 03	2026 04
月報酬率	-10.75%	-3.45%	-3.69%	+3.36%	+3.13%	-3.65%	+4.51%	-4.42%	-3.78%	-8.9%	+9.42%	-9.4%



## 近月報酬

年/月	報酬率(%)	交易次數
2026/04	-7.23 %	26

## 關鍵數據

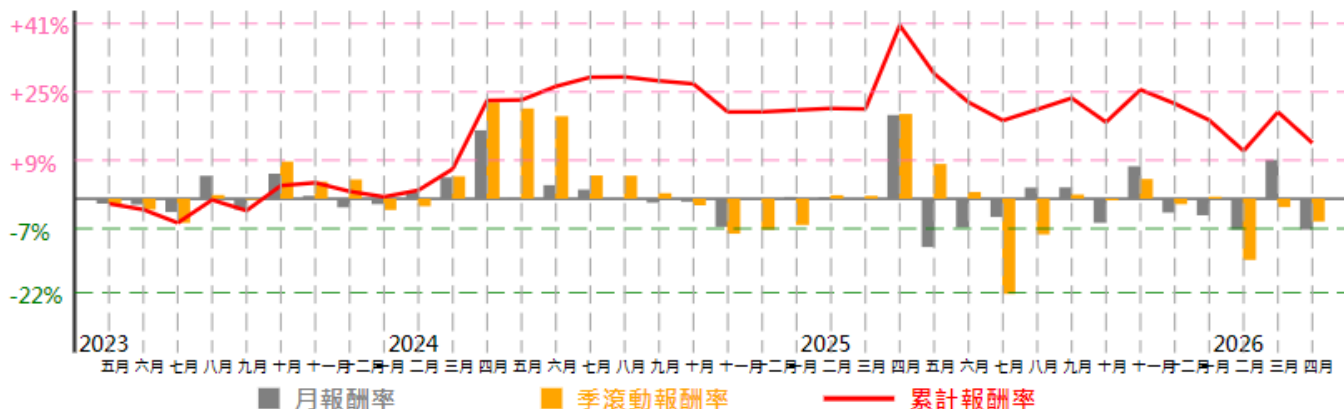
建議資金	( USD ) 285,085
年化淨報酬率	4.12 %
勝率	43 %
賺賠比	1.4
月均交易次數	36.3
最大策略虧損率	-34.5 %

## 策略說明

1. 交易商品：小那指，最大持倉：2口，週期：分筆成交，風險等級：B-穩健型，平均持倉時間：02時15分33秒。
2. 以小那指價格波動區間及主力買賣超力道做為進場條件，當價格突(跌)破區間上(下)緣，且力道大(小)於0，進場做多(空)；價格跌(突)破區間下(上)緣，執行反向停利(損)之動作。
3. 當沖交易，於小那指電子盤收市前15分鐘執行反向沖銷。

歷史回測期間：2023/05/01~2026/04/30，  
歷史績效不代表未來獲利保證。

## 報酬率曲線



## 歷史績效 (36個月)

交易成本：每次 10 個ticks ( USD 50 )

	2023 05	2023 06	2023 07	2023 08	2023 09	2023 10	2023 11	2023 12	2024 01	2024 02	2024 03	2024 04
月報酬率	-1.16%	-1.38%	-3.11%	+5.37%	-2.51%	+5.85%	+0.68%	-2.03%	-1.28%	+1.55%	+4.99%	+16.02%
	2024 05	2024 06	2024 07	2024 08	2024 09	2024 10	2024 11	2024 12	2025 01	2025 02	2025 03	2025 04
月報酬率	+0.13%	+3.18%	+2.14%	+0.08%	-0.93%	-0.7%	-6.58%	+0.02%	+0.42%	+0.4%	-0.14%	+19.59%
	2025 05	2025 06	2025 07	2025 08	2025 09	2025 10	2025 11	2025 12	2026 01	2026 02	2026 03	2026 04
月報酬率	-11.31%	-6.71%	-4.27%	+2.6%	+2.65%	-5.64%	+7.6%	-3.25%	-3.87%	-7.21%	+9.11%	-7.23%



## 近月報酬

年/月	報酬率(%)	交易次數
2026/04	4.25 %	9

## 關鍵數據

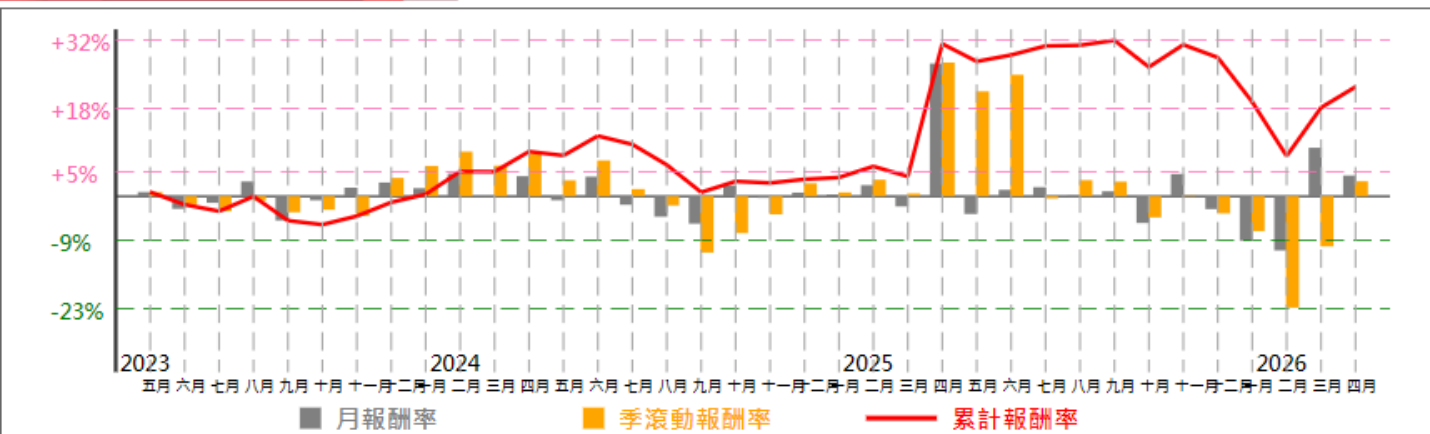
建議資金	( USD ) 84,825
年化淨報酬率	7.47 %
勝率	42 %
賺賠比	1.49
月均交易次數	16
最大策略虧損率	-24.89 %

## 策略說明

1. 交易商品：小標普，最大持倉：1口，週期：分筆成交，風險等級：B-穩健型，平均持倉時間：01時54分30秒。
2. 以小標普價格波動區間及主力買賣超力道做為進場條件，當價格突(跌)破區間上(下)緣，且力道大(小)於0，進場做多(空)；價格跌(突)破區間下(上)緣，執行反向停利(損)之動作。
3. 當沖交易，於小標普電子盤收市前15分鐘執行反向沖銷。

歷史回測期間：2023/05/01~2026/04/30，  
歷史績效不代表未來獲利保證。

## 報酬率曲線



## 歷史績效 (36個月)

交易成本：每次 5 個ticks ( USD 62.5 )

	2023 05	2023 06	2023 07	2023 08	2023 09	2023 10	2023 11	2023 12	2024 01	2024 02	2024 03	2024 04
月報酬率	+0.86%	-2.57%	-1.35%	+3.03%	-4.96%	-0.82%	+1.75%	+2.82%	+1.65%	+4.67%	-0.04%	+4.12%
	2024 05	2024 06	2024 07	2024 08	2024 09	2024 10	2024 11	2024 12	2025 01	2025 02	2025 03	2025 04
月報酬率	-0.81%	+4.02%	-1.74%	-4.19%	-5.62%	+2.24%	-0.33%	+0.75%	+0.37%	+2.28%	-2.08%	+27.2%
	2025 05	2025 06	2025 07	2025 08	2025 09	2025 10	2025 11	2025 12	2026 01	2026 02	2026 03	2026 04
月報酬率	-3.62%	+1.32%	+1.86%	+0.13%	+1.02%	-5.48%	+4.58%	-2.62%	-9.1%	-11.1%	+9.93%	+4.25%



## 近月報酬

年/月	報酬率(%)	交易次數
2026/04	7.66 %	49

## 關鍵數據

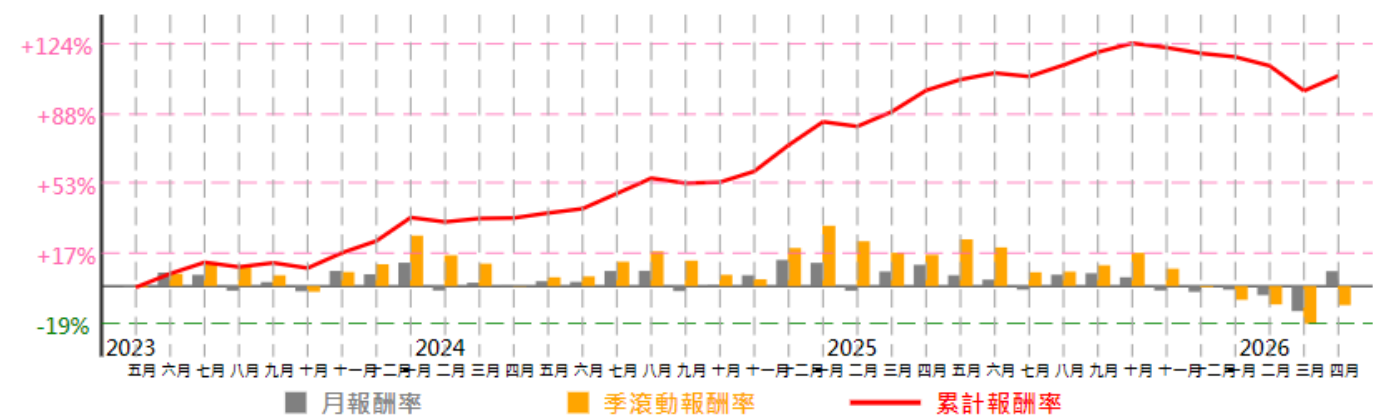
建議資金	( USD ) 148,765
年化淨報酬率	35.23 %
勝率	43 %
賺賠比	1.76
月均交易次數	28.7
最大策略虧損率	-30.56 %

## 策略說明

1. 交易商品：小那指。最大持倉：1口。週期：30分 K。風險等級：A-保守型。平均持倉時間：03時01分41秒。
2. 以那斯達克雙均線策略突破做進場依據。當雙均線突破(小於)且價格突破區間上緣(下緣)。進場做多(空)。
3. 停損機制為固定點數停損。波段交易。

歷史回測期間：2023/05/01~2026/04/30。  
歷史績效不代表未來獲利保證。

## 報酬率曲線



## 歷史績效 (36個月)

交易成本：每次 10 個ticks ( USD 50 )

	2023 05	2023 06	2023 07	2023 08	2023 09	2023 10	2023 11	2023 12	2024 01	2024 02	2024 03	2024 04
月報酬率	-0.61%	+6.98%	+5.8%	-2.34%	+2.09%	-2.66%	+7.8%	+6.08%	+12%	-2.25%	+1.77%	+0.25%
	2024 05	2024 06	2024 07	2024 08	2024 09	2024 10	2024 11	2024 12	2025 01	2025 02	2025 03	2025 04
月報酬率	+2.54%	+2.2%	+7.77%	+7.85%	-2.55%	+0.5%	+5.58%	+13.42%	+11.93%	-2.36%	+7.5%	+10.92%
	2025 05	2025 06	2025 07	2025 08	2025 09	2025 10	2025 11	2025 12	2026 01	2026 02	2026 03	2026 04
月報酬率	+5.57%	+3.36%	-1.8%	+5.87%	+6.61%	+4.57%	-2.24%	-2.94%	-1.82%	-4.58%	-12.8%	+7.66%



## 近月報酬

年/月	報酬率(%)	交易次數
2026/04	-1.8%	29

## 關鍵數據

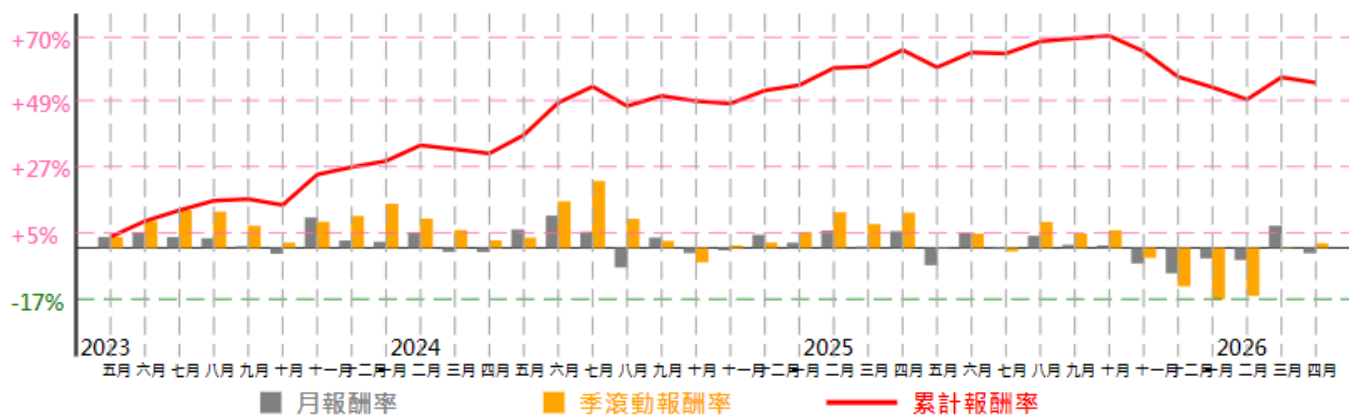
建議資金	(USD) 147,100
年化淨報酬率	18.83%
勝率	54%
賺賠比	1
月均交易次數	21.8
最大策略虧損率	-30.15%

## 策略說明

1. 交易商品：小那指。最大持倉：1口。週期：30分K。風險等級：B-穩健型。平均持倉時間：04時39分03秒。
2. 以小那指震幅區間做動能指標為進場依據。當動能大於(小於)觀測數值且價格突破區間上緣(下緣)。進場做多(空)。
3. 停損機制為固定點數停損。波段交易。

歷史回測期間：2023/05/01~2026/04/30。  
歷史績效不代表未來獲利保證。

## 報酬率曲線



## 歷史績效 (36個月)

交易成本：每次 10 個ticks (USD 50)

	2023 05	2023 06	2023 07	2023 08	2023 09	2023 10	2023 11	2023 12	2024 01	2024 02	2024 03	2024 04
月報酬率	+3.64%	+5.25%	+3.59%	+3.2%	+0.53%	-1.97%	+10.12%	+2.46%	+2.05%	+5.22%	-1.33%	-1.38%
	2024 05	2024 06	2024 07	2024 08	2024 09	2024 10	2024 11	2024 12	2025 01	2025 02	2025 03	2025 04
月報酬率	+6.1%	+10.74%	+5.39%	-6.5%	+3.4%	-1.74%	-0.82%	+4.35%	+1.74%	+5.74%	+0.42%	+5.54%
	2025 05	2025 06	2025 07	2025 08	2025 09	2025 10	2025 11	2025 12	2026 01	2026 02	2026 03	2026 04
月報酬率	-5.75%	+4.92%	-0.33%	+4.01%	+1.02%	+0.83%	-5.17%	-8.44%	-3.49%	-4.02%	+7.36%	-1.8%



## 近月報酬

年/月	報酬率(%)	交易次數
2026/04	-5.07 %	17

## 關鍵數據

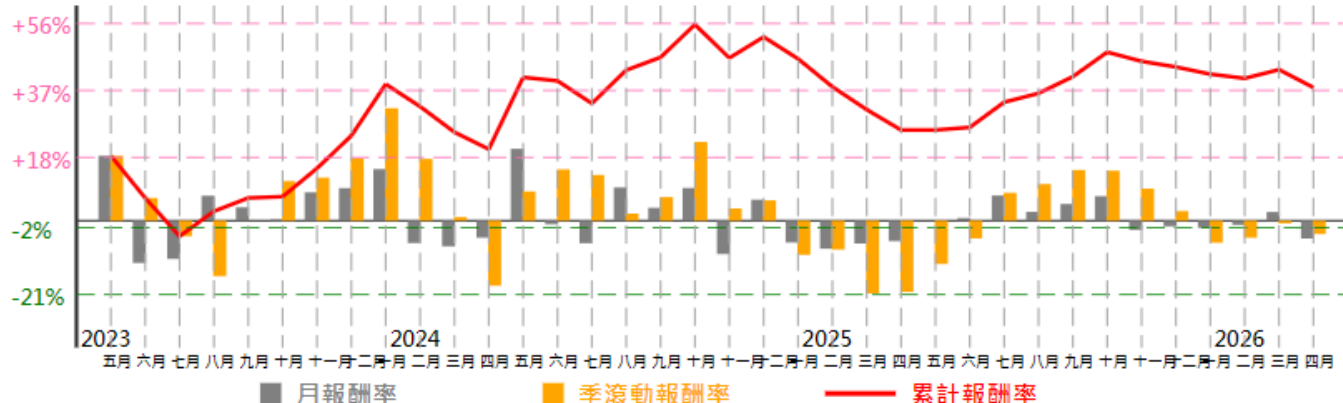
建議資金	( USD ) 13,194
年化淨報酬率	12.59 %
勝率	26 %
賺賠比	3.18
月均交易次數	13.4
最大策略虧損率	-35.53 %

## 策略說明

1. 交易商品：日圓。最大持倉：1口。週期：30分 K。風險等級：C-積極型。平均持倉時間：10時02分34秒。
2. 短均向上穿越長均偏多，短均向下穿越長均偏空。
3. 進場後1小時內沒噴發行情則出場，持倉一段時間後會強制出場。
4. 留倉交易，但每周五收盤前會強制平倉。

歷史回測期間：2023/05/01~2026/04/30。  
歷史績效不代表未來獲利保證。

## 報酬率曲線



## 歷史績效 (36個月)

交易成本：每次 3 個ticks ( USD 18.75 )

	2023 05	2023 06	2023 07	2023 08	2023 09	2023 10	2023 11	2023 12	2024 01	2024 02	2024 03	2024 04
月報酬率	+18.43%	-12%	-10.85%	+7.09%	+3.79%	+0.37%	+8.05%	+9.25%	+14.65%	-6.35%	-7.29%	-4.82%
	2024 05	2024 06	2024 07	2024 08	2024 09	2024 10	2024 11	2024 12	2025 01	2025 02	2025 03	2025 04
月報酬率	+20.41%	-1.02%	-6.39%	+9.44%	+3.65%	+9.28%	-9.47%	+5.97%	-6.2%	-7.96%	-6.49%	-5.79%
	2025 05	2025 06	2025 07	2025 08	2025 09	2025 10	2025 11	2025 12	2026 01	2026 02	2026 03	2026 04
月報酬率	+0%	+0.76%	+7.15%	+2.51%	+4.75%	+6.96%	-2.61%	-1.61%	-2.04%	-1.19%	+2.47%	-5.07%



## 近月報酬

年/月	報酬率(%)	交易次數
2026/04	6.52 %	19

## 關鍵數據

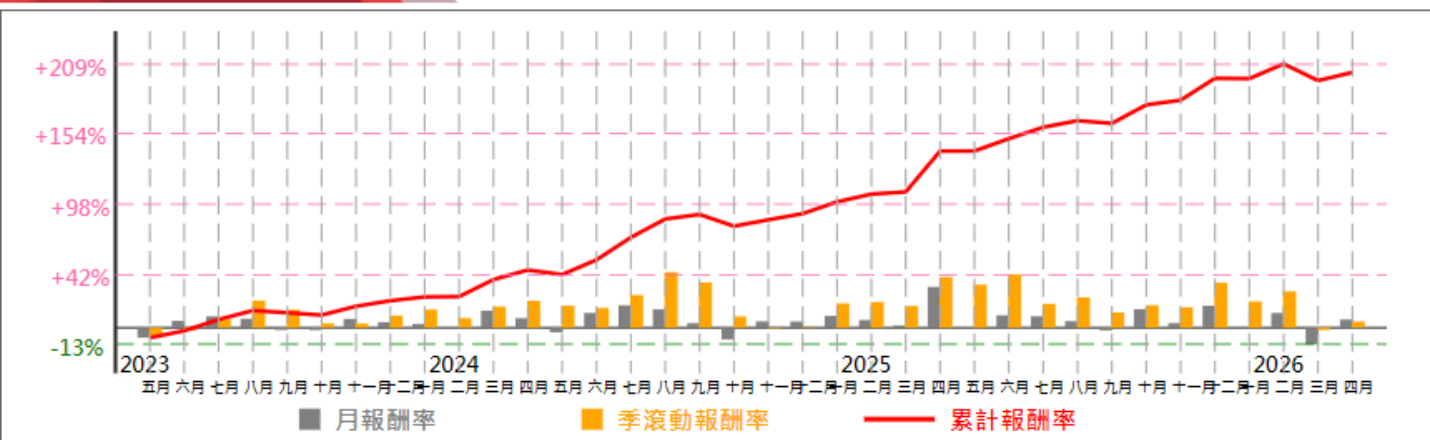
建議資金	( USD ) 47,595
年化淨報酬率	67.77 %
勝率	74 %
賺賠比	0.58
月均交易次數	15.7
最大策略虧損率	-20.35 %

## 策略說明

1. 交易商品：小道瓊，最大持倉：1口，週期：30分K，風險等級：B-穩健型，平均持倉時間：15時01分15秒。
2. 多方波段策略(只做多)，價格低檔整理後多方突破時進場。
3. 策略特性：多頭時勝率高，行情如有噴發於拉回時會守住獲利。

歷史回測期間：2023/05/01~2026/04/30，  
歷史績效不代表未來獲利保證。

## 報酬率曲線



## 歷史績效 (36個月)

交易成本：每次 5 個ticks ( USD 25 )

	2023 05	2023 06	2023 07	2023 08	2023 09	2023 10	2023 11	2023 12	2024 01	2024 02	2024 03	2024 04
月報酬率	-7.9%	+5.44%	+8.97%	+7.1%	-1.76%	-1.83%	+6.99%	+4.4%	+3.02%	+0.25%	+13.51%	+7.58%
	2024 05	2024 06	2024 07	2024 08	2024 09	2024 10	2024 11	2024 12	2025 01	2025 02	2025 03	2025 04
月報酬率	-3.61%	+11.71%	+17.79%	+14.59%	+3.63%	-9.31%	+5.05%	+4.9%	+9.36%	+6.12%	+1.75%	+32.38%
	2025 05	2025 06	2025 07	2025 08	2025 09	2025 10	2025 11	2025 12	2026 01	2026 02	2026 03	2026 04
月報酬率	+0.06%	+9.8%	+9.06%	+5.23%	-2.13%	+14.69%	+3.68%	+17.4%	-0.26%	+11.7%	-13.3%	+6.52%

