

[ 策略平台 ]  
FUTURES LEGEND

豐傳期

策略歷史績效

歷史回測期間：2023/04/01~2026/03/31

策略名稱	交易類型	最大持倉	售價(月)	近月口數	月均口數	建議資金(台幣/萬)	年淨報酬率	近月報酬	月報酬排名
豐雲12號 恆生指(加碼型)	當沖	2	3,200	110	68	230	10.67%	11.58%	1
豐雲12號 小恆生(加碼型)	當沖	2	1,300	110	68	46	10.67%	11.58%	1
老高2號 微台指		1	900	54	54	10	55.89%	10.75%	3
老高2號 小台指		1	4,500	54	54	50	54.52%	10.75%	3
豐雲8號 小標普	當沖	1	5,000	36	32	256	6.74%	9.88%	5
豐雲8號 微標普	當沖	1	1,000	36	32	26	6.74%	9.87%	6
豐雲10號 小那指(加碼型)	當沖	2	8,000	48	67	813	4.89%	9.36%	7
豐雲10號 微那指(加碼型)	當沖	2	1,600	48	67	81	4.88%	9.36%	7
豐雲7號 小那指(加碼型)	當沖	2	15,000	46	73	860	7.31%	9.06%	9
豐雲7號 微那指(加碼型)	當沖	2	3,000	46	73	86	7.30%	9.06%	9
宙斯1號 小那指		1	16,000	50	43	444	17.89%	7.32%	11
宙斯1號 微那指		1	3,200	50	43	44	17.94%	7.32%	11

歷史回測期間：2023/04/01~2026/03/31，歷史績效不代表未來獲利保證。

更新日期：2026/04/01

永豐期貨股份有限公司 | 台北市重慶南路一段2號8樓 | 02-2381-1799 | 114年金管期總字第010號 | 顧問專業部

期權交易財務槓桿高，投資人應依個人財務狀況審慎評估所能承擔之風險。

課程 / 文宣內容資料內容均採用特定軟體，以歷史數據進行繪製及統計，過去之績效及表現不可作為日後獲利之保證。

功能限制：下單系統及輔助工具僅供參考，投資人仍需自行判斷，任何系統參數均需由投資人自行設定，假使資料內容錯誤、延誤或中斷傳輸，而導致交易損失，投資人應自行負責，本公司不負任何法律責任。

策略名稱	交易類型	最大持倉	售價(月)	近月口數	月均口數	建議資金(台幣/萬)	年淨報酬率	近月報酬	月報酬排名
<u>富利熊2號</u> <u>台指期</u>		1	5,000	8	9	166	38.78%	6.73%	13
<u>富利熊2號</u> <u>小台指</u>		1	2,500	8	9	42	38.78%	6.73%	13
<u>富利熊2號</u> <u>微台指</u>		1	500	8	9	8	38.78%	6.73%	13
<u>老高7號</u> <u>小道瓊</u>		1	5,000	34	27	141	15.77%	3.35%	16
<u>老高7號</u> <u>微道瓊</u>		1	1,000	34	27	14	15.77%	3.35%	16
<u>老高8號</u> <u>日圓</u>		1	1,000	24	27	40	13.46%	2.47%	18
<u>豐雲1號</u> <u>微道瓊</u>	當沖	1	500	36	32	16	-0.47%	-0.04%	19
<u>豐雲1號</u> <u>小道瓊</u>	當沖	1	2,500	36	32	163	-0.47%	-0.06%	20
<u>傳說1號</u> <u>台指期(加碼型)</u>	當沖	2	5,000	30	20	249	-5.61%	-1.04%	21
<u>傳說1號</u> <u>小台指(加碼型)</u>	當沖	2	2,500	30	20	62	-5.61%	-1.04%	21
<u>豐雲11號</u> <u>恆生指</u>	當沖	1	2,000	86	62	149	8.37%	-1.83%	23
<u>豐雲11號</u> <u>小恆生</u>	當沖	1	800	86	62	30	8.37%	-1.83%	23

歷史回測期間：2023/04/01~2026/03/31，歷史績效不代表未來獲利保證。

更新日期：2026/04/01

永豐期貨股份有限公司 | 台北市重慶南路一段2號8樓 | 02-2381-1799 | 114年金管期總字第010號 | 顧問事業部

期權交易財務槓桿高，投資人應依個人財務狀況審慎評估所能承擔之風險。

課程 / 文宣內容資料內容均採用特定軟體，以歷史數據進行繪製及統計，過去之績效及表現不可作為日後獲利之保證。

功能限制：下單系統及輔助工具僅供參考，投資人仍需自行判斷，任何系統參數均需由投資人自行設定，假使資料內容錯誤、延誤或中斷傳輸，而導致交易損失，投資人應自行負責，本公司不負任何法律責任。

策略名稱	交易類型	最大持倉	售價(月)	近月口數	月均口數	建議資金(台幣/萬)	年淨報酬率	近月報酬	月報酬排名
<u>玄龍2號</u> <u>小那指</u>		1	12,000	24	19	326	22.16%	-1.90%	25
<u>玄龍2號</u> <u>微那指</u>		1	2,500	24	19	33	22.15%	-1.90%	25
<u>豐雲5號</u> <u>小那指(加碼型)</u>	當沖	2	9,000	102	127	927	-7.56%	-5.26%	27
<u>豐雲5號</u> <u>微那指(加碼型)</u>	當沖	2	1,800	102	127	93	-7.56%	-5.26%	27
<u>豐雲6號</u> <u>台指期(加碼型)</u>	當沖	2	5,000	54	50	213	9.29%	-5.28%	29
<u>豐雲6號</u> <u>小台指(加碼型)</u>	當沖	2	2,500	54	50	53	9.29%	-5.28%	29
<u>玄龍5號</u> <u>小那指</u>		1	12,000	22	19	336	14.74%	-6.80%	31
<u>玄龍5號</u> <u>微那指</u>		1	2,500	22	19	34	14.74%	-6.80%	31
<u>豐雲7號</u> <u>恆生指(加碼型)</u>	當沖	2	5,000	132	95	263	5.06%	-8.44%	33
<u>豐雲7號</u> <u>小恆生(加碼型)</u>	當沖	2	2,000	132	95	53	5.06%	-8.44%	33
<u>旺旺1號</u> <u>微台指</u>		3	1,000	160	120	19	47.94%	-12.61%	35

歷史回測期間：2023/04/01~2026/03/31，歷史績效不代表未來獲利保證。

更新日期：2026/04/01

永豐期貨股份有限公司 | 台北市重慶南路一段2號8樓 | 02-2381-1799 | 114年金管期總字第010號 | 顧問事業部

期權交易財務槓桿高，投資人應依個人財務狀況審慎評估所能承擔之風險。

課程 / 文宣內容資料內容均採用特定軟體，以歷史數據進行繪製及統計，過去之績效及表現不可作為日後獲利之保證。

功能限制：下單系統及輔助工具僅供參考，投資人仍需自行判斷，任何系統參數均需由投資人自行設定，假使資料內容錯誤、延誤或中斷傳輸，而導致交易損失，投資人應自行負責，本公司不負任何法律責任。

策略名稱	交易類型	最大持倉	售價(月)	近月口數	月均口數	建議資金(台幣/萬)	年淨報酬率	近月報酬	月報酬排名
旺旺1號_小台指		3	3,000	160	120	95	48.10%	-12.61%	35
旺旺1號_台指期		3	6,000	160	120	379	47.87%	-12.61%	35
宙斯2號_微那指		1	5,000	124	56	44	33.37%	-13.01%	38
宙斯2號_小那指		1	25,000	124	56	439	33.37%	-13.02%	39
老高11號_微道瓊		1	1,480	42	31	14	65.96%	-13.14%	40
老高11號_小道瓊		1	7,400	42	31	144	65.96%	-13.22%	41
心海1號_台指期		1	5,000	4	3	199	23.06%	-31.17%	42
心海1號_小台指		1	2,500	4	3	50	23.06%	-31.17%	42
心海1號_微台指		1	500	4	3	10	23.06%	-31.17%	42
心海3號_微台指		1	500	4	3	12	13.66%	-31.56%	45
心海3號_小台指		1	2,500	4	3	62	13.66%	-31.56%	45

歷史回測期間：2023/04/01~2026/03/31，歷史績效不代表未來獲利保證。

更新日期：2026/04/01

 永豐期貨股份有限公司 | 台北市重慶南路一段2號8樓 | 02-2381-1799 | 114年全管期總字第010號 | 顧問事業部  
 期權交易財務槓桿高，投資人應依個人財務狀況審慎評估所能承擔之風險。

課程 / 文宣內容資料內容均採用特定軟體，以歷史數據進行繪製及統計，過去之績效及表現不可作為日後獲利之保證。

功能限制：下單系統及輔助工具僅供參考，投資人仍需自行判斷，任何系統參數均需由投資人自行設定，假使資料內容錯誤、延誤或中斷傳輸，而導致交易損失，投資人應自行負責，本公司不負任何法律責任。

## 近月報酬

年/月	報酬率(%)	交易次數
2026/03	10.75 %	27

## 策略說明

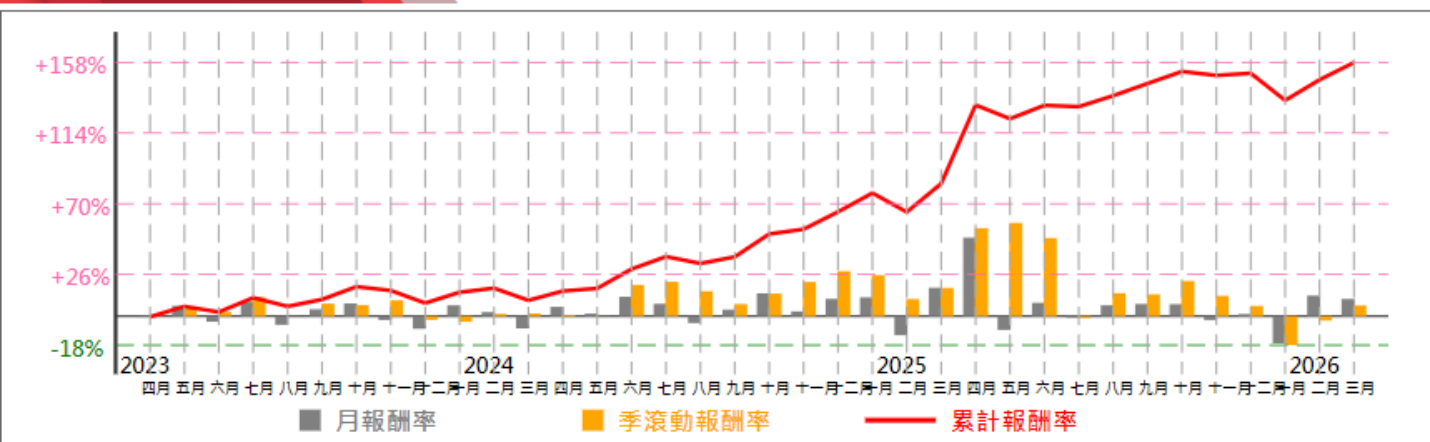
1. 交易商品：微台指，最大持倉：1口，交易週期：波段，風險等級：A-保守型，平均持倉時間：14時57分00秒。
2. 以順勢交易通道型為架構，並給予停損機制進行風控。

## 關鍵數據

建議資金	( TWD ) 100,200
年化淨報酬率	55.89 %
勝率	36 %
賺賠比	2.26
月均交易次數	26.8
最大策略虧損率	-36.46 %

歷史回測期間：2023/04/01~2026/03/31，  
歷史績效不代表未來獲利保證。

## 報酬率曲線



## 歷史績效 (36個月)

交易成本：每次 5 個ticks ( TWD 50 )

	2023 04	2023 05	2023 06	2023 07	2023 08	2023 09	2023 10	2023 11	2023 12	2024 01	2024 02	2024 03
月報酬率	-0.37%	+6.41%	-3.45%	+8.89%	-5.38%	+4.33%	+7.94%	-2.4%	-7.83%	+6.75%	+2.55%	-7.58%
	2024 04	2024 05	2024 06	2024 07	2024 08	2024 09	2024 10	2024 11	2024 12	2025 01	2025 02	2025 03
月報酬率	+5.8%	+1.63%	+12.08%	+7.7%	-4.24%	+4.09%	+14.25%	+2.96%	+10.8%	+11.72%	-11.83%	+17.71%
	2025 04	2025 05	2025 06	2025 07	2025 08	2025 09	2025 10	2025 11	2025 12	2026 01	2026 02	2026 03
月報酬率	+48.91%	-8.55%	+8.35%	-0.82%	+6.8%	+7.61%	+7.49%	-2.46%	+1.35%	-16.88%	+12.82%	+10.75%



## 近月報酬

年/月	報酬率(%)	交易次數
2026/03	-5.28 %	27

## 關鍵數據

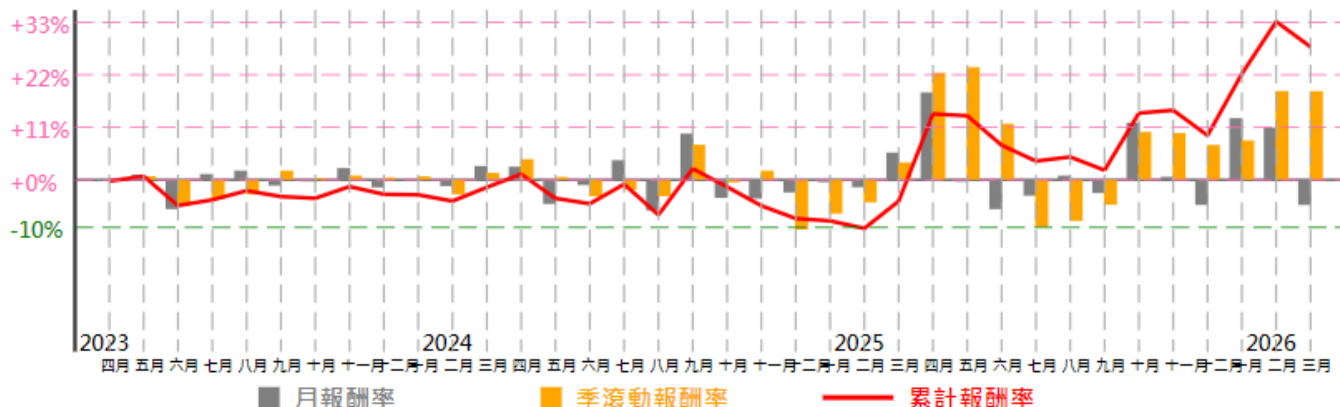
建議資金	( TWD ) 2,130,600
年化淨報酬率	9.29 %
勝率	41 %
賺賠比	1.57
月均交易次數	24.8
最大策略虧損率	-18.16 %

## 策略說明

1. 交易商品：台指期，最大持倉：2口，週期：分筆成交，風險等級：B-穩健型，平均持倉時間：03時20分15秒。
2. 以台指期價格波動區間及主力買賣超力道做為進場條件，當價格突(跌)破區間上(下)緣，且力道大(小)於0，進場做多(空)；價格跌(突)破區間下(上)緣，執行反向停利(損)之動作。
3. 當沖交易，於台指期跨日盤收市前15分鐘執行反向沖銷。

歷史回測期間：2023/04/01~2026/03/31，  
歷史績效不代表未來獲利保證。

## 報酬率曲線



## 歷史績效 (36個月)

交易成本：每次 5 個ticks ( TWD 1,000 )

	2023 04	2023 05	2023 06	2023 07	2023 08	2023 09	2023 10	2023 11	2023 12	2024 01	2024 02	2024 03
月報酬率	-0.3%	+1.04%	-6.15%	+1.2%	+1.91%	-1.22%	-0.36%	+2.45%	-1.62%	-0.1%	-1.32%	+2.89%
	2024 04	2024 05	2024 06	2024 07	2024 08	2024 09	2024 10	2024 11	2024 12	2025 01	2025 02	2025 03
月報酬率	+2.75%	-5.07%	-1.12%	+4.09%	-6.44%	+9.68%	-3.8%	-3.96%	-2.67%	-0.5%	-1.57%	+5.69%
	2025 04	2025 05	2025 06	2025 07	2025 08	2025 09	2025 10	2025 11	2025 12	2026 01	2026 02	2026 03
月報酬率	+18.3%	-0.4%	-6.16%	-3.33%	+0.87%	-2.78%	+11.96%	+0.61%	-5.28%	+12.91%	+10.95%	-5.28%



## 近月報酬

年/月	報酬率(%)	交易次數
2026/03	-12.61%	80

## 關鍵數據

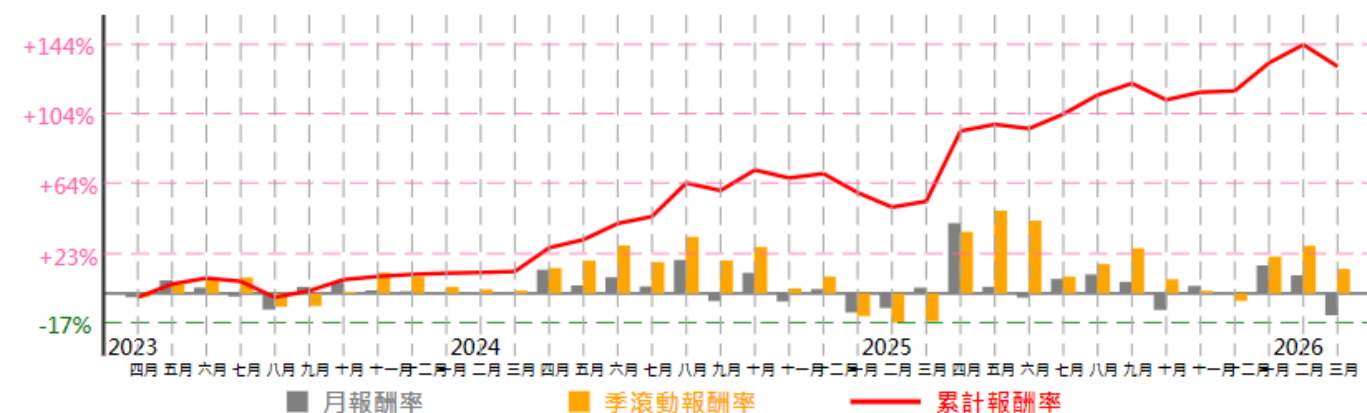
建議資金	( TWD ) 3,790,000
年化淨報酬率	47.87%
勝率	39%
賺賠比	1.81
月均交易次數	60.1
最大策略虧損率	-28.88%

## 策略說明

1. 交易商品：台指期，最大持倉：3口，交易週期：1分鐘，風險等級：C-積極型，平均持倉時間：16時6分17秒。
2. 以2大策略為基石，它們各有所長，能靈活應對不同市況。當單一策略遇冷，其他策略依然發力。五路並進，讓投資曲線告別大起大落。

歷史回測期間：2023/04/01~2026/03/31，  
歷史績效不代表未來獲利保證。

## 報酬率曲線



## 歷史績效 (36個月)

交易成本：每次 5 個ticks ( TWD 1,000 )

	2023 04	2023 05	2023 06	2023 07	2023 08	2023 09	2023 10	2023 11	2023 12	2024 01	2024 02	2024 03
月報酬率	-2.21%	+7.64%	+3.4%	-1.79%	-9.31%	+3.8%	+6.44%	+1.82%	+1.22%	+0.7%	+0.42%	+0.57%
	2024 04	2024 05	2024 06	2024 07	2024 08	2024 09	2024 10	2024 11	2024 12	2025 01	2025 02	2025 03
月報酬率	+13.72%	+4.68%	+9.36%	+4.02%	+19.4%	-4.37%	+11.89%	-4.6%	+2.51%	-11%	-8.4%	+3.35%
	2025 04	2025 05	2025 06	2025 07	2025 08	2025 09	2025 10	2025 11	2025 12	2026 01	2026 02	2026 03
月報酬率	+40.68%	+3.84%	-2.42%	+8.39%	+11.04%	+6.71%	-9.52%	+4.39%	+0.76%	+16.22%	+10.55%	-12.61%



## 近月報酬

年/月	報酬率(%)	交易次數
2026/03	6.73 %	4

## 關鍵數據

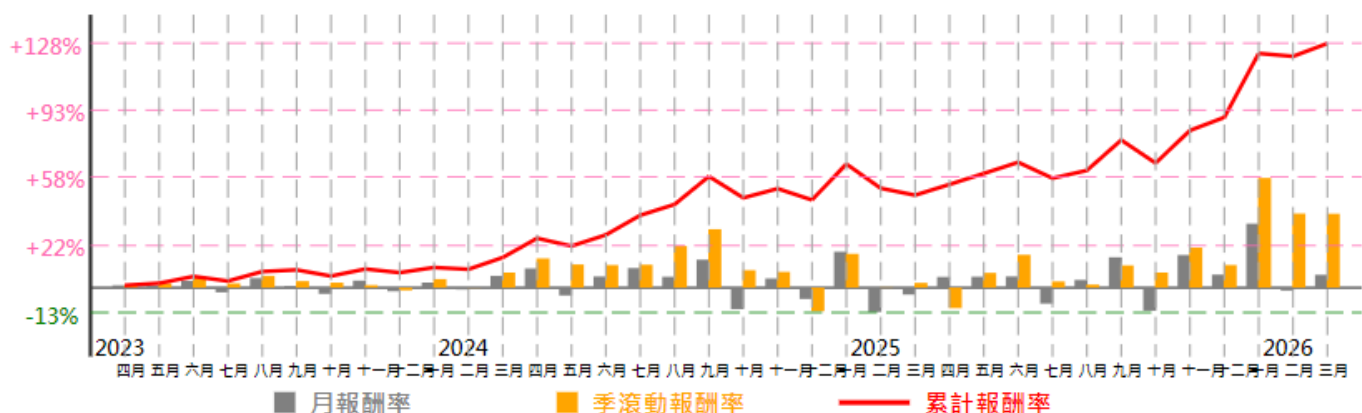
建議資金	( TWD ) 1,664,000
年化淨報酬率	38.78 %
勝率	46 %
賺賠比	1.78
月均交易次數	4.6
最大策略虧損率	-30.29 %

## 策略說明

1. 交易商品：台指期，最大持倉：1口，週期：7分K，風險等級：C-積極型，平均持倉時間：5日05時36分37秒。
2. 策略類型：日盤波段，進場時間：0845~1345，進場次數：無限制。
3. 以線性回歸布林通道為濾網，當區間行情突破通道時進場。

歷史回測期間：2023/04/01~2026/03/31，  
歷史績效不代表未來獲利保證。

## 報酬率曲線



## 歷史績效 (36個月)

交易成本：每次 5 個ticks ( TWD 1,000 )

	2023 04	2023 05	2023 06	2023 07	2023 08	2023 09	2023 10	2023 11	2023 12	2024 01	2024 02	2024 03
月報酬率	+1.21%	+1.11%	+3.56%	-2.42%	+4.99%	+0.85%	-3.23%	+3.69%	-1.88%	+2.68%	-0.94%	+6.18%
	2024 04	2024 05	2024 06	2024 07	2024 08	2024 09	2024 10	2024 11	2024 12	2025 01	2025 02	2025 03
月報酬率	+10.06%	-4.09%	+5.85%	+10.25%	+5.7%	+14.66%	-11.23%	+4.82%	-5.91%	+18.81%	-12.7%	-3.61%
	2025 04	2025 05	2025 06	2025 07	2025 08	2025 09	2025 10	2025 11	2025 12	2026 01	2026 02	2026 03
月報酬率	+5.61%	+5.73%	+5.87%	-8.34%	+4.07%	+15.91%	-12.06%	+17.08%	+6.83%	+33.49%	-1.53%	+6.73%



## 近月報酬

年/月	報酬率(%)	交易次數
2026/03	-8.44 %	66

## 關鍵數據

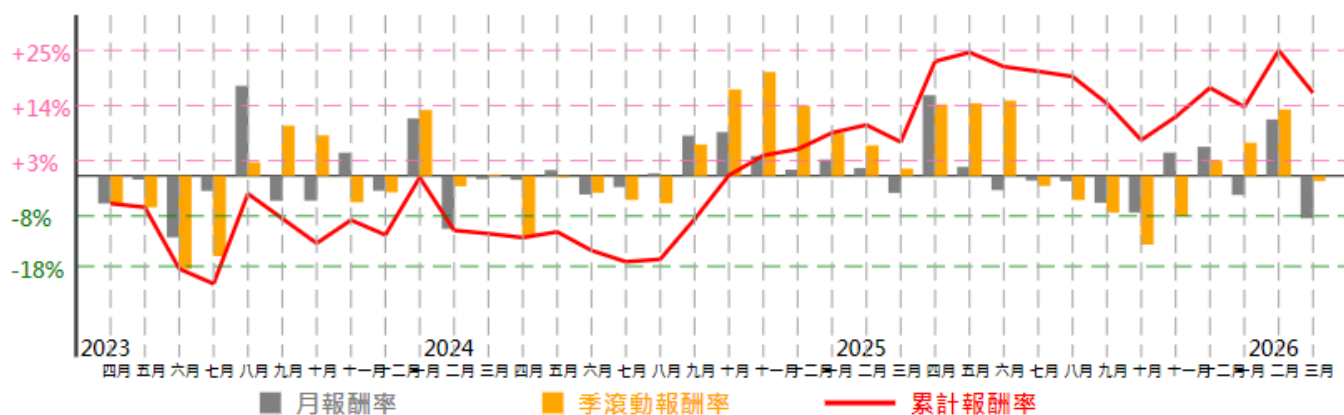
建議資金	( HKD ) 658,350
年化淨報酬率	5.06 %
勝率	38 %
賺賠比	1.69
月均交易次數	47.4
最大策略虧損率	-24.75 %

## 策略說明

1. 交易商品：恆生指，最大持倉：2口，週期：分筆成交，風險等級：B-穩健型，平均持倉時間：01時20分18秒。
2. 以恆生指價格波動區間及主力買賣超力道做為進場條件，當價格突(跌)破區間上(下)緣，且力道大(小)於0，進場做多(空)；價格跌(突)破區間下(上)緣，執行反向停利(損)之動作。
3. 當沖交易，於恆生指跨日盤收市前15分鐘執行反向沖銷。

歷史回測期間：2023/04/01~2026/03/31，  
歷史績效不代表未來獲利保證。

## 報酬率曲線



## 歷史績效 (36個月)

交易成本：每次 5 個ticks ( HKD 250 )

	2023 04	2023 05	2023 06	2023 07	2023 08	2023 09	2023 10	2023 11	2023 12	2024 01	2024 02	2024 03
月報酬率	-5.5%	-0.75%	-12.24%	-2.98%	+17.92%	-4.94%	-4.92%	+4.61%	-2.95%	+11.43%	-10.53%	-0.64%
	2024 04	2024 05	2024 06	2024 07	2024 08	2024 09	2024 10	2024 11	2024 12	2025 01	2025 02	2025 03
月報酬率	-0.8%	+1.15%	-3.71%	-2.24%	+0.49%	+8%	+8.71%	+3.96%	+1.23%	+3.27%	+1.56%	-3.38%
	2025 04	2025 05	2025 06	2025 07	2025 08	2025 09	2025 10	2025 11	2025 12	2026 01	2026 02	2026 03
月報酬率	+16.04%	+1.78%	-2.84%	-0.93%	-1.04%	-5.35%	-7.3%	+4.63%	+5.79%	-3.8%	+11.23%	-8.44%



## 近月報酬

年/月	報酬率(%)	交易次數
2026/03	-1.83 %	43

## 關鍵數據

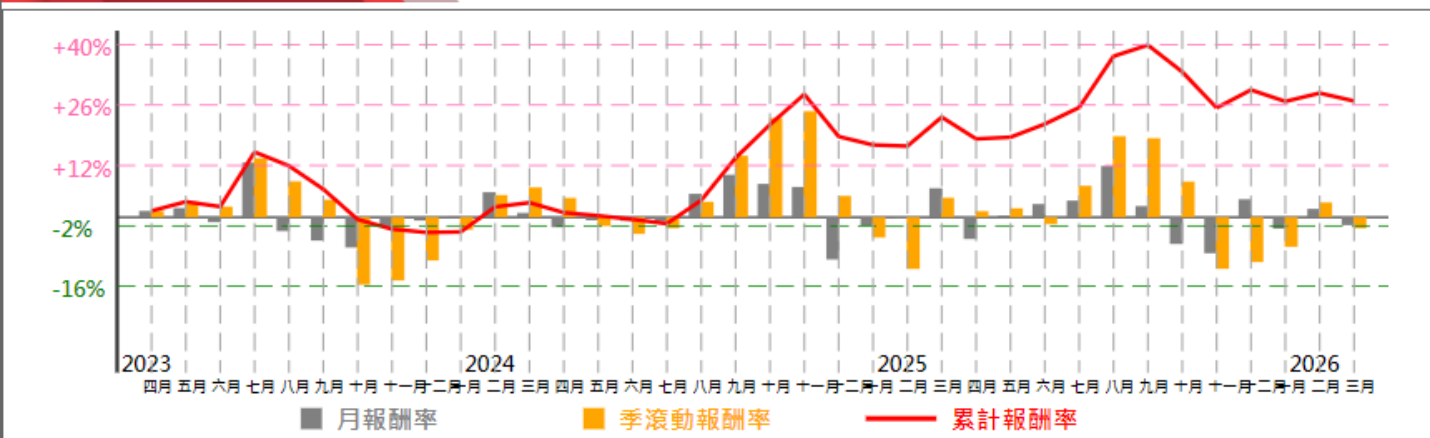
建議資金	(HKD) 372,500
年化淨報酬率	8.37 %
勝率	37 %
賺賠比	1.78
月均交易次數	31.1
最大策略虧損率	-23.28 %

## 策略說明

1. 交易商品：恆生指，最大持倉：1口，週期：分筆成交，風險等級：B-穩健型，平均持倉時間：02時34分47秒。
2. 以恆生指價格波動區間及主力買賣超力道做為進場條件，當價格突(跌)破區間上(下)緣，且力道大(小)於0，進場做多(空)；價格跌(突)破區間下(上)緣，執行反向停利(損)之動作。
3. 當沖交易，於恆生指跨日盤收市前15分鐘執行反向沖銷。

歷史回測期間：2023/04/01~2026/03/31，  
歷史績效不代表未來獲利保證。

## 報酬率曲線



## 歷史績效 (36個月)

交易成本：每次 5 個ticks (HKD 250)

	2023 04	2023 05	2023 06	2023 07	2023 08	2023 09	2023 10	2023 11	2023 12	2024 01	2024 02	2024 03
月報酬率	+1.46%	+2.13%	-1.14%	+12.67%	-3.21%	-5.41%	-7.02%	-2.24%	-0.77%	+0.12%	+5.8%	+0.99%
	2024 04	2024 05	2024 06	2024 07	2024 08	2024 09	2024 10	2024 11	2024 12	2025 01	2025 02	2025 03
月報酬率	-2.32%	-0.71%	-0.85%	-0.99%	+5.41%	+9.84%	+7.72%	+7.02%	-9.79%	-1.95%	-0.27%	+6.72%
	2025 04	2025 05	2025 06	2025 07	2025 08	2025 09	2025 10	2025 11	2025 12	2026 01	2026 02	2026 03
月報酬率	-5.05%	+0.39%	+3.05%	+3.85%	+11.88%	+2.59%	-6.21%	-8.35%	+4.16%	-2.67%	+1.93%	-1.83%



## 近月報酬

年/月	報酬率(%)	交易次數
2026/03	-31.17%	2

## 關鍵數據

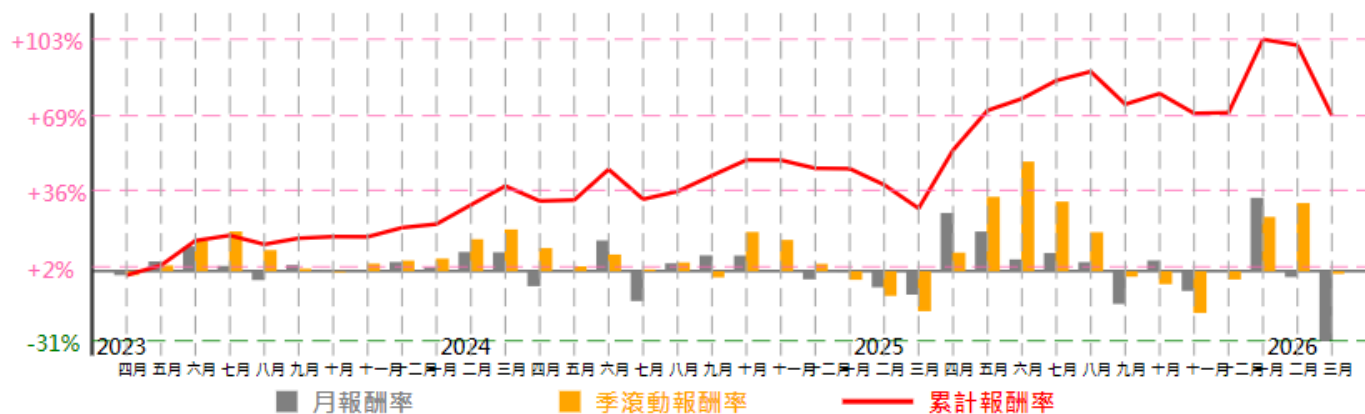
建議資金	( TWD ) 1,989,600
年化淨報酬率	23.06%
勝率	57%
賺賠比	1.07
月均交易次數	1.7
最大策略虧損率	-36.24%

## 策略說明

1. 交易商品：台指期，最大持倉：1口，週期：日K，風險等級：C-積極型，平均持倉時間：13日19時12分。
2. 透過台指期與均價之間的高低狀況判斷多空分數，進而判斷多空訊號。
3. 波段交易，結算當天結算出場。

歷史回測期間：2023/04/01~2026/03/31，  
歷史績效不代表未來獲利保證。

## 報酬率曲線



## 歷史績效 (36個月)

交易成本：每次 5 個ticks ( TWD 1,000 )

	2023 04	2023 05	2023 06	2023 07	2023 08	2023 09	2023 10	2023 11	2023 12	2024 01	2024 02	2024 03
月報酬率	-1.79%	+4.36%	+10.97%	+2.34%	-3.97%	+2.72%	+0.69%	-0.07%	+4.06%	+1.6%	+8.53%	+8.39%
	2024 04	2024 05	2024 06	2024 07	2024 08	2024 09	2024 10	2024 11	2024 12	2025 01	2025 02	2025 03
月報酬率	-6.66%	+0.43%	+13.62%	-13.26%	+3.49%	+7%	+6.94%	-0.06%	-3.63%	-0.17%	-7.17%	-10.44%
	2025 04	2025 05	2025 06	2025 07	2025 08	2025 09	2025 10	2025 11	2025 12	2026 01	2026 02	2026 03
月報酬率	+25.85%	+17.62%	+5.23%	+8.07%	+4%	-14.55%	+4.75%	-8.77%	+0.3%	+32.57%	-2.61%	-31.17%



## 近月報酬

年/月	報酬率(%)	交易次數
2026/03	-31.56 %	2

## 關鍵數據

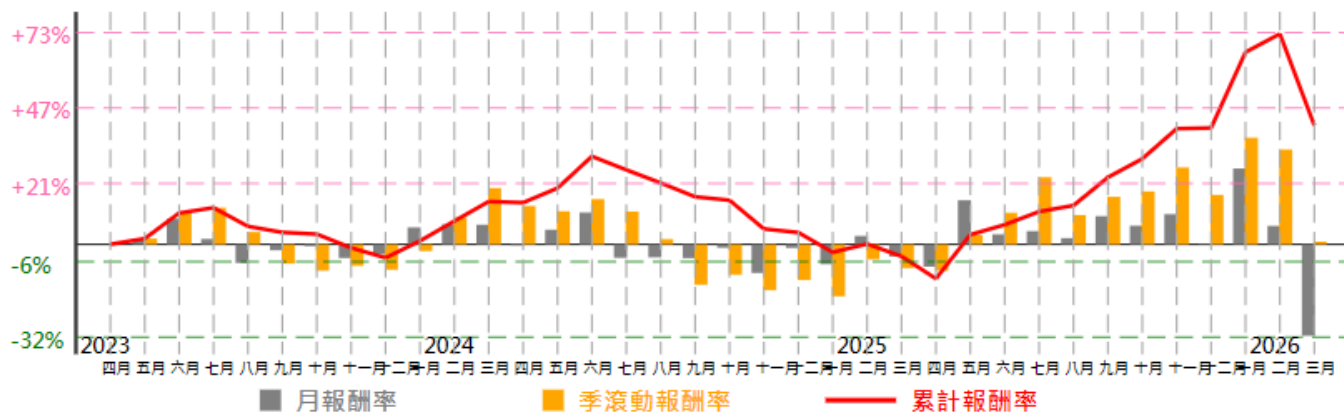
建議資金	( TWD ) 123,780
年化淨報酬率	13.66 %
勝率	52 %
賺賠比	1.27
月均交易次數	1.3
最大策略虧損率	-42.21 %

## 策略說明

1. 交易商品：微台指，最大持倉：1口，週期：日K，風險等級：A-保守型，平均持倉時間：18日20時12分。
2. 以技術指標CCI值來判定多空，但透過極端值以及順逆勢來優化調整分數，進而決定進出場訊號。
3. 波段交易，結算當天結算出場。

歷史回測期間：2023/04/01~2026/03/31，  
歷史績效不代表未來獲利保證。

## 報酬率曲線



## 歷史績效 (36個月)

交易成本：每次 5 個ticks ( TWD 50 )

	2023 04	2023 05	2023 06	2023 07	2023 08	2023 09	2023 10	2023 11	2023 12	2024 01	2024 02	2024 03
月報酬率	+0%	+1.96%	+8.81%	+1.84%	-6.43%	-2.07%	-0.61%	-4.73%	-3.44%	+5.81%	+6.86%	+6.75%
	2024 04	2024 05	2024 06	2024 07	2024 08	2024 09	2024 10	2024 11	2024 12	2025 01	2025 02	2025 03
月報酬率	-0.38%	+5.01%	+10.95%	-4.66%	-4.52%	-4.77%	-1.19%	-9.89%	-1.24%	-6.82%	+2.86%	-4.24%
	2025 04	2025 05	2025 06	2025 07	2025 08	2025 09	2025 10	2025 11	2025 12	2026 01	2026 02	2026 03
月報酬率	-7.73%	+15.18%	+3.43%	+4.52%	+2.13%	+9.7%	+6.4%	+10.4%	+0.24%	+26.14%	+6.33%	-31.56%



## 近月報酬

年/月	報酬率(%)	交易次數
2026/03	-5.26 %	51

## 關鍵數據

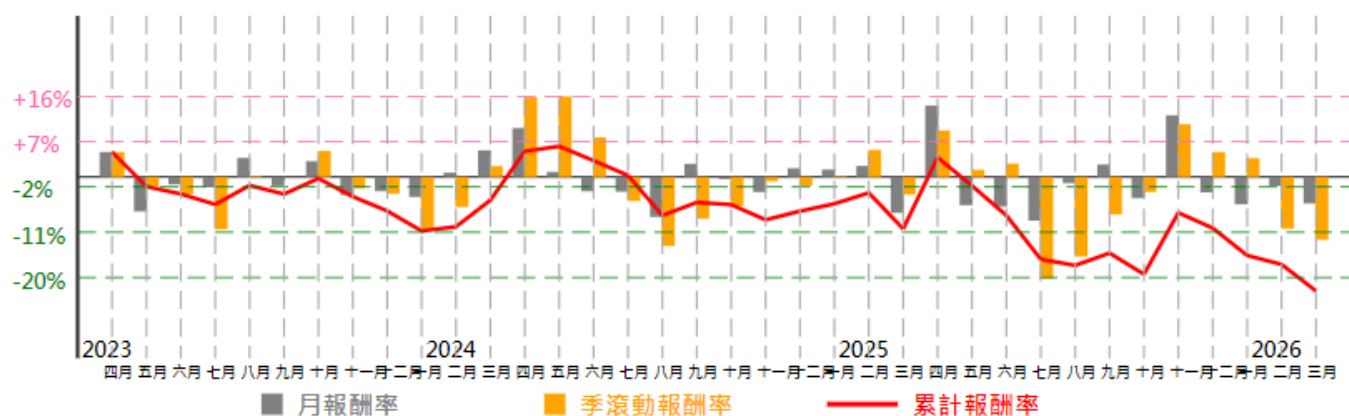
建議資金	( USD ) 308,855
年化淨報酬率	-7.56 %
勝率	40 %
賺賠比	1.41
月均交易次數	63.4
最大策略虧損率	-36.63 %

## 策略說明

1. 交易商品：小那指，最大持倉：2口，週期：分筆成交，風險等級：C-積極型，平均持倉時間：01時29分51秒。
2. 以小那指價格波動區間及主力買賣超力道做為進場條件，當價格突(跌)破區間上(下)緣，且力道大(小)於0，進場做多(空)；價格跌(突)破區間下(上)緣，執行反向停利(損)之動作。
3. 當沖交易，於小那指電子盤收市前15分鐘執行反向沖銷。

歷史回測期間：2023/04/01~2026/03/31，  
歷史績效不代表未來獲利保證。

## 報酬率曲線



## 歷史績效 (36個月)

交易成本：每次 10 個ticks ( USD 50 )

	2023 04	2023 05	2023 06	2023 07	2023 08	2023 09	2023 10	2023 11	2023 12	2024 01	2024 02	2024 03
月報酬率	+4.95%	-6.87%	-1.48%	-2.07%	+3.77%	-1.72%	+3.11%	-3.61%	-2.84%	-3.98%	+0.84%	+5.27%
	2024 04	2024 05	2024 06	2024 07	2024 08	2024 09	2024 10	2024 11	2024 12	2025 01	2025 02	2025 03
月報酬率	+9.71%	+1%	-2.85%	-2.94%	-7.95%	+2.59%	-0.45%	-3.01%	+1.72%	+1.46%	+2.18%	-7.14%
	2025 04	2025 05	2025 06	2025 07	2025 08	2025 09	2025 10	2025 11	2025 12	2026 01	2026 02	2026 03
月報酬率	+14.17%	-5.62%	-5.9%	-8.7%	-1.24%	+2.46%	-4.21%	+12.23%	-3.06%	-5.43%	-1.79%	-5.26%



### 近月報酬

年/月	報酬率(%)	交易次數
2026/03	-1.04 %	15

### 關鍵數據

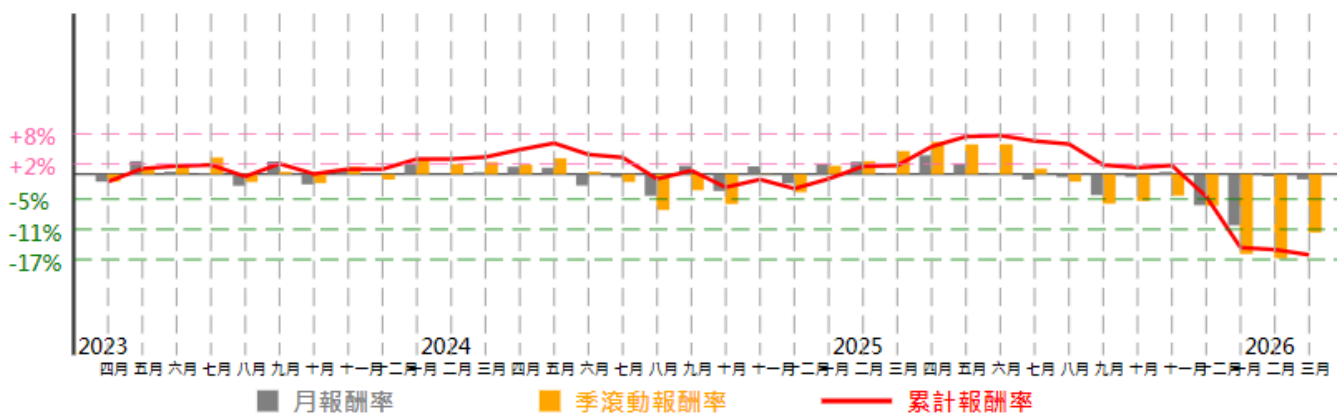
建議資金	( TWD ) 2,491,800
年化淨報酬率	-5.61 %
勝率	43 %
賺賠比	1.12
月均交易次數	10.1
最大策略虧損率	-25.19 %

### 策略說明

1. 交易商品：台指期，最大持倉：2口，週期：5分K，風險等級：B-穩健型，平均持倉時間：01時38分54秒。
2. 價格突破型態進場，以均線乖離當作濾網。交易設定：(1)使用資料：日盤 (2)策略類型：日盤當沖 (3)進場時間：0930~1230 (4)最大口數：兩口 (5)進場次數：最多兩趟。
3. (1)停損：停損固定點數；(2)停利：進場口數兩口時，一口固定點數停利；(3)時間出場：1340出場；(4)結算出場。

歷史回測期間：2023/04/01~2026/03/31，  
歷史績效不代表未來獲利保證。

### 報酬率曲線



### 歷史績效 (36個月)

交易成本：每次 5 個ticks ( TWD 1,000 )

	2023 04	2023 05	2023 06	2023 07	2023 08	2023 09	2023 10	2023 11	2023 12	2024 01	2024 02	2024 03
月報酬率	-1.49%	+2.6%	+0.51%	+0.22%	-2.3%	+2.54%	-2.03%	+0.96%	+0%	+2.01%	+0%	+0.39%
	2024 04	2024 05	2024 06	2024 07	2024 08	2024 09	2024 10	2024 11	2024 12	2025 01	2025 02	2025 03
月報酬率	+1.48%	+1.29%	-2.26%	-0.59%	-4.29%	+1.69%	-3.34%	+1.56%	-1.82%	+1.94%	+2.49%	+0.18%
	2025 04	2025 05	2025 06	2025 07	2025 08	2025 09	2025 10	2025 11	2025 12	2026 01	2026 02	2026 03
月報酬率	+3.76%	+1.99%	+0.21%	-1.1%	-0.59%	-4.17%	-0.56%	+0.47%	-6.18%	-10.19%	-0.41%	-1.04%



## 近月報酬

年/月	報酬率(%)	交易次數
2026/03	11.58 %	55

## 關鍵數據

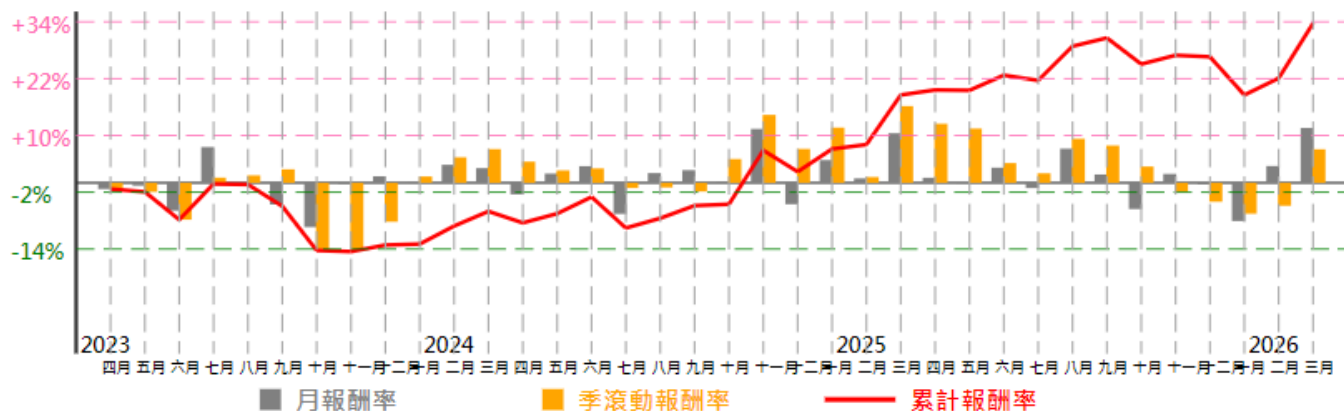
建議資金	( HKD ) 574,500
年化淨報酬率	10.67 %
勝率	39 %
賺賠比	1.69
月均交易次數	33.8
最大策略虧損率	-18.63 %

## 策略說明

1. 交易商品：恆生指，最大持倉：2口，週期：分筆成交，風險等級：B-穩健型，平均持倉時間：02時51分31秒。
2. 以恆生指價格波動區間及主力買賣超力道做為進場條件，當價格突(跌)破區間上(下)緣，且力道大(小)於0，進場做多(空)；價格跌(突)破區間下(上)緣，執行反向停利(損)之動作。
3. 當沖交易，於恆生指跨日盤收市前15分鐘執行反向沖銷。

歷史回測期間：2023/04/01~2026/03/31，  
歷史績效不代表未來獲利保證。

## 報酬率曲線



## 歷史績效 (36個月)

交易成本：每次 5 個ticks ( HKD 250 )

	2023 04	2023 05	2023 06	2023 07	2023 08	2023 09	2023 10	2023 11	2023 12	2024 01	2024 02	2024 03
月報酬率	-1.31%	-0.6%	-5.87%	+7.55%	-0.12%	-4.58%	-9.34%	-0.24%	+1.38%	+0.21%	+3.8%	+3.1%
	2024 04	2024 05	2024 06	2024 07	2024 08	2024 09	2024 10	2024 11	2024 12	2025 01	2025 02	2025 03
月報酬率	-2.43%	+1.95%	+3.52%	-6.56%	+2.06%	+2.67%	+0.29%	+11.37%	-4.51%	+4.8%	+0.93%	+10.47%
	2025 04	2025 05	2025 06	2025 07	2025 08	2025 09	2025 10	2025 11	2025 12	2026 01	2026 02	2026 03
月報酬率	+1.06%	-0.08%	+3.19%	-1.1%	+7.21%	+1.76%	-5.53%	+1.87%	-0.33%	-8.06%	+3.55%	+11.58%



## 近月報酬

年/月	報酬率(%)	交易次數
2026/03	-1.9%	12

## 關鍵數據

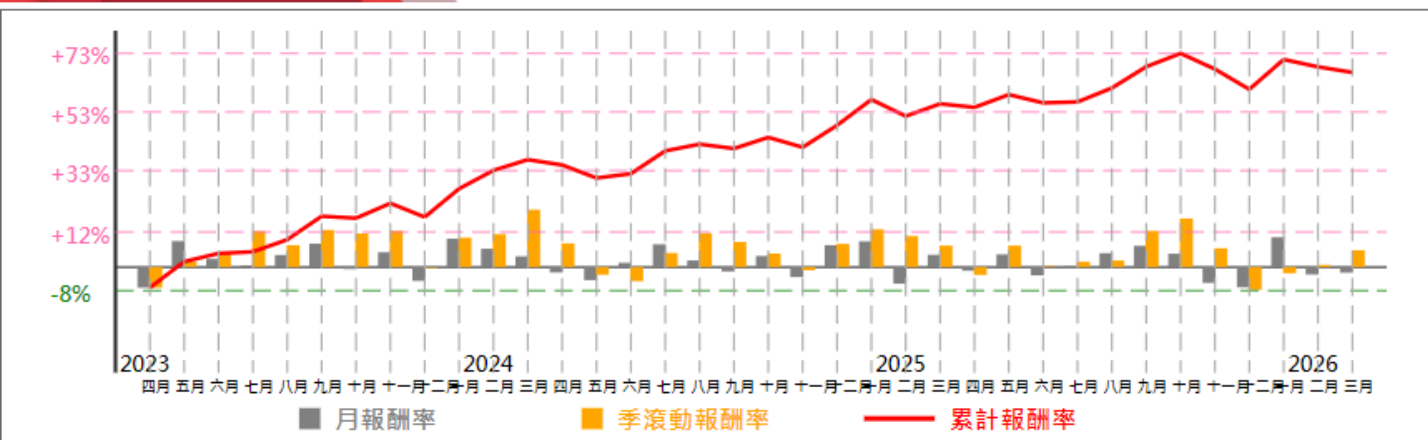
建議資金	( USD ) 108,520
年化淨報酬率	22.16%
勝率	45%
賺賠比	1.51
月均交易次數	9.5
最大策略虧損率	-16.6%

## 策略說明

1. 交易商品：小那指，最大持倉口數：1口，週期：50分K，風險等級：B-穩健型，平均持倉時間：06時38分57秒。
2. 進場方式：1.凱特通道突破進場。2.近日高低點突破進場。
3. 平倉方式：1.每季末月的第三個星期四結算平倉。2.移動停利/停損平倉。
4. 反手單：1.依MACD柱狀體多空，做反向單。2.一目均衡表指標多空，做反向單。

歷史回測期間：2023/04/01~2026/03/31，  
歷史績效不代表未來獲利保證。

## 報酬率曲線



## 歷史績效 (36個月)

交易成本：每次 10 個ticks ( USD 50 )

	2023 04	2023 05	2023 06	2023 07	2023 08	2023 09	2023 10	2023 11	2023 12	2024 01	2024 02	2024 03
月報酬率	-7.03%	+8.91%	+2.8%	+0.56%	+4.15%	+8%	-0.66%	+5.07%	-4.7%	+9.69%	+6.26%	+3.67%
	2024 04	2024 05	2024 06	2024 07	2024 08	2024 09	2024 10	2024 11	2024 12	2025 01	2025 02	2025 03
月報酬率	-1.83%	-4.44%	+1.47%	+7.79%	+2.3%	-1.49%	+3.82%	-3.39%	+7.5%	+8.81%	-5.67%	+4.22%
	2025 04	2025 05	2025 06	2025 07	2025 08	2025 09	2025 10	2025 11	2025 12	2026 01	2026 02	2026 03
月報酬率	-1.22%	+4.35%	-2.81%	+0.32%	+4.76%	+7.28%	+4.55%	-5.39%	-6.9%	+10.2%	-2.52%	-1.9%



## 近月報酬

年/月	報酬率(%)	交易次數
2026/03	-6.8 %	11

## 關鍵數據

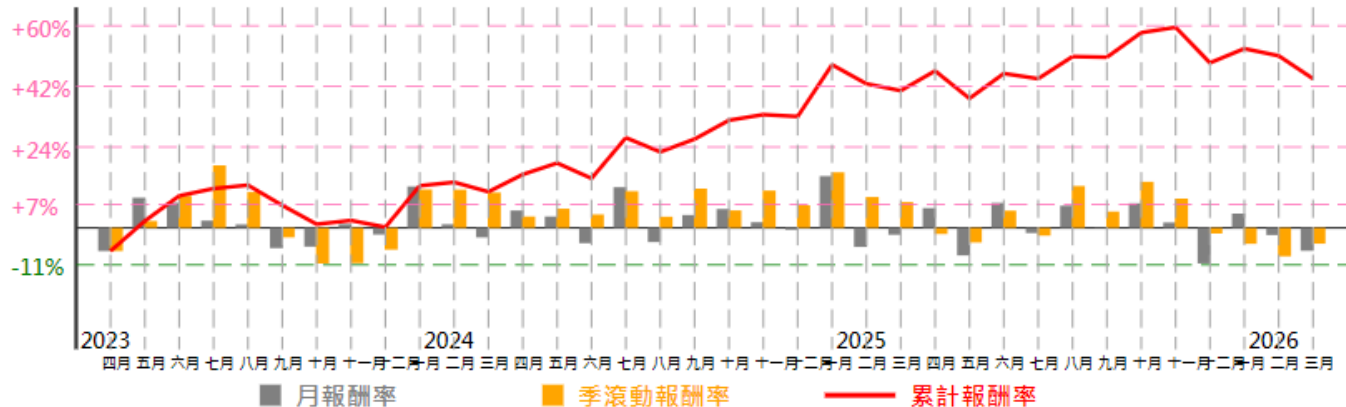
建議資金	( USD ) 111,850
年化淨報酬率	14.74 %
勝率	45 %
賺賠比	1.44
月均交易次數	9.7
最大策略虧損率	-18.09 %

## 策略說明

1. 交易商品：小那指，最大持倉口數：1口，週期：45分K，風險等級：B-穩健型，平均持倉時間：06時02分02秒。
2. 進場方式：1.CDP區間近週高低點突破進場。2.萬用震盪指標高低點突破進場。
3. 平倉方式：1.每季末月的第三個星期四結算平倉。2.移動停利/停損平倉。3.CCI指標 均線多空趨勢平倉。
4. 反手單：1.近週高低點突破，做反向單。

歷史回測期間：2023/04/01~2026/03/31，  
歷史績效不代表未來獲利保證。

## 報酬率曲線



## 歷史績效 (36個月)

交易成本：每次 10 個ticks ( USD 50 )

	2023 04	2023 05	2023 06	2023 07	2023 08	2023 09	2023 10	2023 11	2023 12	2024 01	2024 02	2024 03
月報酬率	-6.89%	+8.94%	+7.46%	+2.15%	+1.02%	-6.01%	-5.59%	+1.12%	-1.99%	+12.28%	+1.06%	-2.84%
	2024 04	2024 05	2024 06	2024 07	2024 08	2024 09	2024 10	2024 11	2024 12	2025 01	2025 02	2025 03
月報酬率	+5.15%	+3.37%	-4.54%	+12.07%	-4.22%	+3.81%	+5.59%	+1.67%	-0.55%	+15.37%	-5.66%	-2.04%
	2025 04	2025 05	2025 06	2025 07	2025 08	2025 09	2025 10	2025 11	2025 12	2026 01	2026 02	2026 03
月報酬率	+5.87%	-8.18%	+7.4%	-1.54%	+6.57%	-0.19%	+7.29%	+1.59%	-10.56%	+4.23%	-2.13%	-6.8%



## 近月報酬

年/月	報酬率(%)	交易次數
2026/03	3.35 %	17

## 關鍵數據

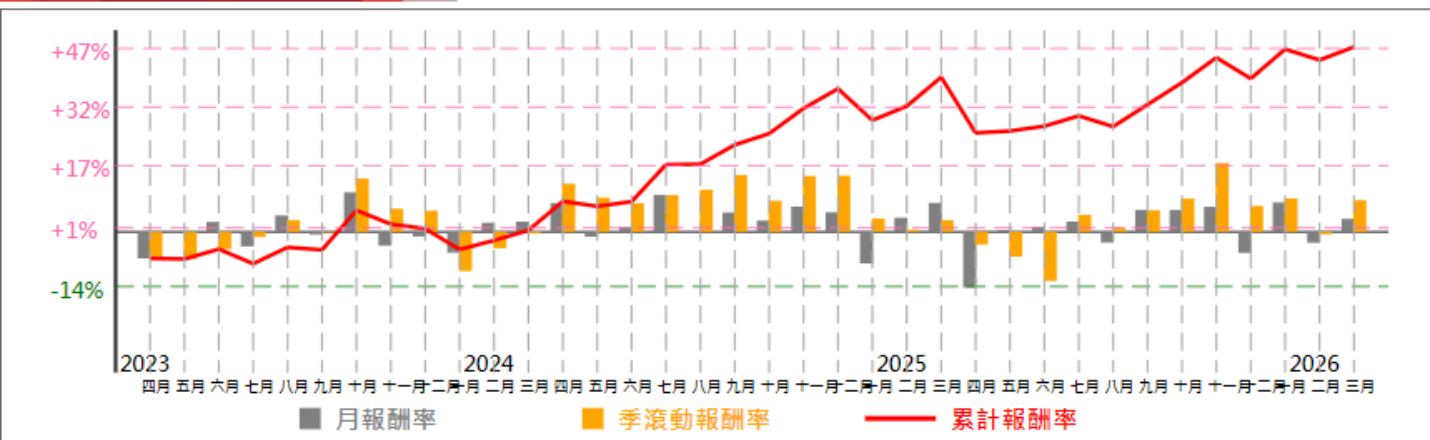
建議資金	( USD ) 46,910
年化淨報酬率	15.77 %
勝率	35 %
賺賠比	2.21
月均交易次數	13.3
最大策略虧損率	-19.28 %

## 策略說明

1. 交易商品：小道瓊，最大持倉：1口，週期：30分K，風險等級：B-穩健型，平均持倉時間：06時43分49秒。
2. 短均向上穿越長均偏多，短均向下穿越長均偏空。
3. 進場後1小時內沒噴發行情則出場，持倉一段時間後會強制出場。

歷史回測期間：2023/04/01~2026/03/31，  
歷史績效不代表未來獲利保證。

## 報酬率曲線



## 歷史績效 (36個月)

交易成本：每次 5 個ticks ( USD 25 )

	2023 04	2023 05	2023 06	2023 07	2023 08	2023 09	2023 10	2023 11	2023 12	2024 01	2024 02	2024 03
月報酬率	-6.81%	-0.15%	+2.53%	-3.73%	+4.2%	-0.66%	+10.13%	-3.53%	-1.17%	-5.33%	+2.32%	+2.6%
	2024 04	2024 05	2024 06	2024 07	2024 08	2024 09	2024 10	2024 11	2024 12	2025 01	2025 02	2025 03
月報酬率	+7.41%	-1.25%	+1.19%	+9.48%	+0.11%	+4.96%	+2.88%	+6.47%	+5.02%	-8.08%	+3.62%	+7.43%
	2025 04	2025 05	2025 06	2025 07	2025 08	2025 09	2025 10	2025 11	2025 12	2026 01	2026 02	2026 03
月報酬率	-14.28%	+0.49%	+1.23%	+2.64%	-2.74%	+5.64%	+5.62%	+6.41%	-5.38%	+7.55%	-2.79%	+3.35%



## 近月報酬

年/月	報酬率(%)	交易次數
2026/03	-0.06 %	18

## 關鍵數據

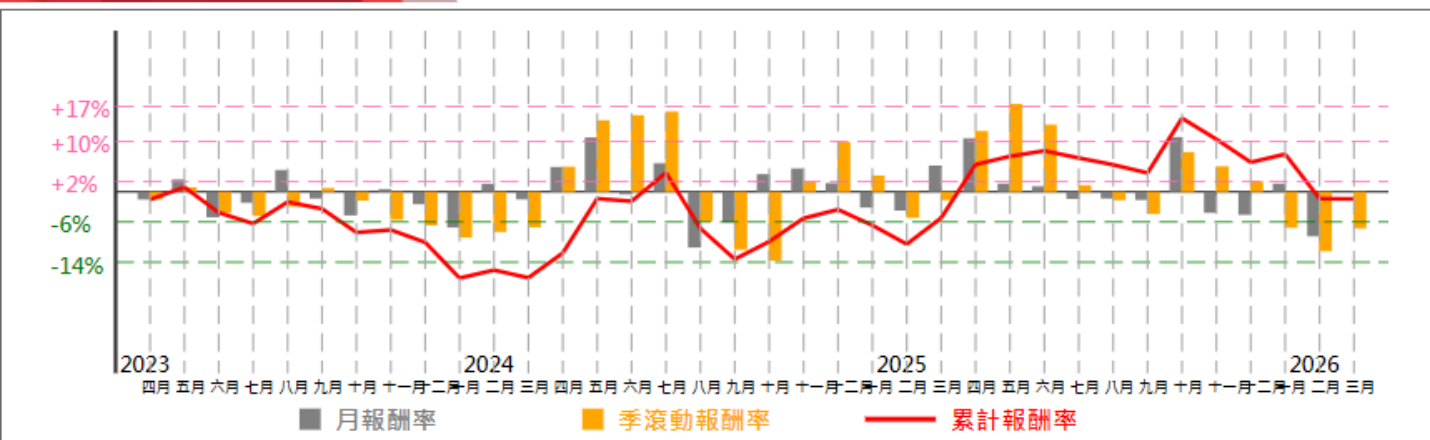
建議資金	( USD ) 54,215
年化淨報酬率	-0.47 %
勝率	41 %
賺賠比	1.42
月均交易次數	15.8
最大策略虧損率	-25.67 %

## 策略說明

1. 交易商品：小道瓊，最大持倉：1口，週期：分筆成交，風險等級：C-積極型，平均持倉時間：02時42分12秒。
2. 以小道瓊價格波動區間及主力買賣超力道做為進場條件，當價格突(跌)破區間上(下)緣，且力道大(小)於0，進場做多(空)；價格跌(突)破區間下(上)緣，執行反向停利(損)之動作。
3. 當沖交易，於小道瓊電子盤收市前15分鐘執行反向沖銷。

歷史回測期間：2023/04/01~2026/03/31，  
歷史績效不代表未來獲利保證。

## 報酬率曲線



## 歷史績效 (36個月)

交易成本：每次 5 個ticks ( USD 25 )

	2023 04	2023 05	2023 06	2023 07	2023 08	2023 09	2023 10	2023 11	2023 12	2024 01	2024 02	2024 03
月報酬率	-1.54%	+2.45%	-5.05%	-2.19%	+4.31%	-1.36%	-4.7%	+0.5%	-2.47%	-7.09%	+1.58%	-1.52%
	2024 04	2024 05	2024 06	2024 07	2024 08	2024 09	2024 10	2024 11	2024 12	2025 01	2025 02	2025 03
月報酬率	+4.93%	+10.79%	-0.52%	+5.67%	-11.07%	-6.11%	+3.5%	+4.63%	+1.73%	-3.13%	-3.75%	+5.21%
	2025 04	2025 05	2025 06	2025 07	2025 08	2025 09	2025 10	2025 11	2025 12	2026 01	2026 02	2026 03
月報酬率	+10.62%	+1.63%	+1.09%	-1.42%	-1.35%	-1.63%	+10.88%	-4.18%	-4.58%	+1.62%	-8.84%	-0.06%



## 近月報酬

年/月	報酬率(%)	交易次數
2026/03	9.36 %	24

## 關鍵數據

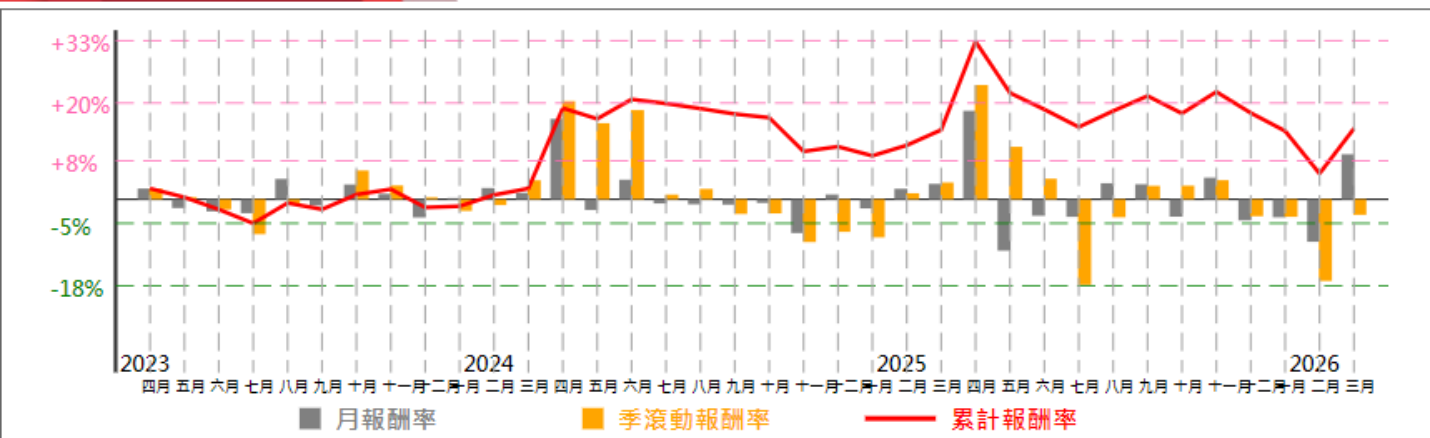
建議資金	( USD ) 270,920
年化淨報酬率	4.89 %
勝率	44 %
賺賠比	1.35
月均交易次數	33.3
最大策略虧損率	-32.43 %

## 策略說明

1. 交易商品：小那指，最大持倉：2口，週期：分筆成交，風險等級：B-穩健型，平均持倉時間：02時18分27秒。
2. 以小那指價格波動區間及主力買賣超力道做為進場條件，當價格突(跌)破區間上(下)緣，且力道大(小)於0，進場做多(空)；價格跌(突)破區間下(上)緣，執行反向停利(損)之動作。
3. 當沖交易，於小那指電子盤收市前15分鐘執行反向沖銷。

歷史回測期間：2023/04/01~2026/03/31，  
歷史績效不代表未來獲利保證。

## 報酬率曲線



## 歷史績效 (36個月)

交易成本：每次 10 個ticks ( USD 50 )

	2023 04	2023 05	2023 06	2023 07	2023 08	2023 09	2023 10	2023 11	2023 12	2024 01	2024 02	2024 03
月報酬率	+2.23%	-1.82%	-2.53%	-2.89%	+4.23%	-1.32%	+3.07%	+1.12%	-3.79%	+0.25%	+2.34%	+1.35%
	2024 04	2024 05	2024 06	2024 07	2024 08	2024 09	2024 10	2024 11	2024 12	2025 01	2025 02	2025 03
月報酬率	+16.71%	-2.23%	+4.06%	-0.87%	-1.05%	-1.13%	-0.76%	-7.02%	+0.99%	-1.9%	+2.18%	+3.2%
	2025 04	2025 05	2025 06	2025 07	2025 08	2025 09	2025 10	2025 11	2025 12	2026 01	2026 02	2026 03
月報酬率	+18.38%	-10.69%	-3.43%	-3.66%	+3.34%	+3.12%	-3.63%	+4.49%	-4.39%	-3.76%	-8.85%	+9.36%



## 近月報酬

年/月	報酬率(%)	交易次數
2026/03	9.06 %	23

## 關鍵數據

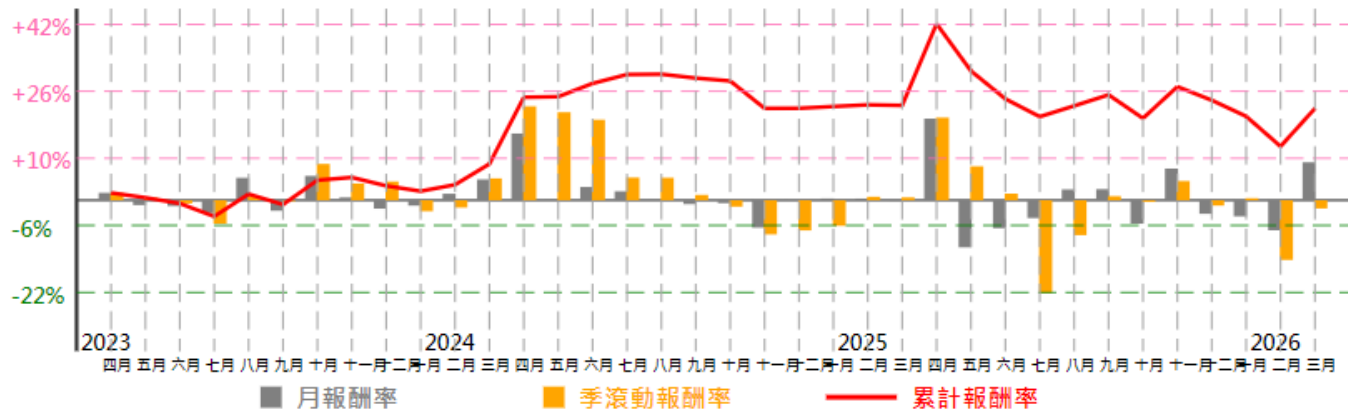
建議資金	( USD ) 286,670
年化淨報酬率	7.31 %
勝率	43 %
賺賠比	1.43
月均交易次數	36.7
最大策略虧損率	-34.31 %

## 策略說明

1. 交易商品：小那指·最大持倉：2口·週期：分筆成交·風險等級：B-穩健型·平均持倉時間：02時15分33秒。
2. 以小那指價格波動區間及主力買賣超力道做為進場條件·當價格突(跌)破區間上(下)緣·且力道大(小)於0·進場做多(空)；價格跌(突)破區間下(上)緣·執行反向停利(損)之動作。
3. 當沖交易·於小那指電子盤收市前15分鐘執行反向沖銷。

歷史回測期間：2023/04/01~2026/03/31·  
歷史績效不代表未來獲利保證。

## 報酬率曲線



## 歷史績效 (36個月)

交易成本：每次 10 個ticks ( USD 50 )

	2023 04	2023 05	2023 06	2023 07	2023 08	2023 09	2023 10	2023 11	2023 12	2024 01	2024 02	2024 03
月報酬率	+1.76%	-1.15%	-1.38%	-3.1%	+5.34%	-2.5%	+5.81%	+0.67%	-2.01%	-1.28%	+1.54%	+4.96%
	2024 04	2024 05	2024 06	2024 07	2024 08	2024 09	2024 10	2024 11	2024 12	2025 01	2025 02	2025 03
月報酬率	+15.93%	+0.13%	+3.17%	+2.13%	+0.07%	-0.92%	-0.69%	-6.54%	+0.02%	+0.42%	+0.4%	-0.14%
	2025 04	2025 05	2025 06	2025 07	2025 08	2025 09	2025 10	2025 11	2025 12	2026 01	2026 02	2026 03
月報酬率	+19.48%	-11.25%	-6.67%	-4.25%	+2.58%	+2.64%	-5.61%	+7.56%	-3.24%	-3.85%	-7.17%	+9.06%

永豐期貨股份有限公司 | 台北市重慶南路一段2號8樓 | 02-2381-1799 | 114年金管期總字第010號 | 顧問專業部  
期權交易財務槓桿高，投資人應依個人財務狀況客慎評估所能承擔之風險。

課程 / 文宣內容資料均採用特定軟體，以歷史數據進行繪製及統計，過去之績效及表現不可作為日後獲利之保證。

功能限制：下單系統及輔助工具僅供參考，投資人仍需自行判斷，任何系統參數均需由投資人自行設定，假使資料內容錯誤、延誤或中斷傳輸，而導致交易損失，投資人應自行負責，本公司不負任何法律責任。



## 近月報酬

年/月	報酬率(%)	交易次數
2026/03	9.88 %	18

## 關鍵數據

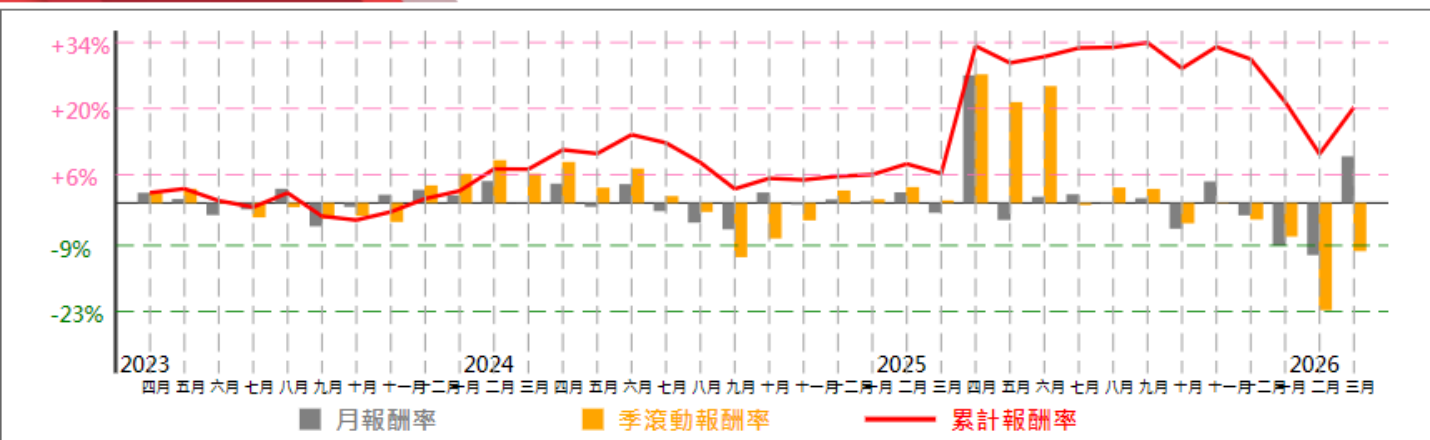
建議資金	( USD ) 85,313
年化淨報酬率	6.74 %
勝率	42 %
賺賠比	1.48
月均交易次數	16.1
最大策略虧損率	-24.75 %

## 策略說明

1. 交易商品：小標普·最大持倉：1口·週期：分筆成交·風險等級：B-穩健型·平均持倉時間：01時54分30秒。
2. 以小標普價格波動區間及主力買賣超力道做為進場條件·當價格突(跌)破區間上(下)緣·且力道大(小)於0·進場做多(空)；價格跌(突)破區間下(上)緣·執行反向停利(損)之動作。
3. 當沖交易·於小標普電子盤收市前15分鐘執行反向沖銷。

歷史回測期間：2023/04/01~2026/03/31·  
歷史績效不代表未來獲利保證。

## 報酬率曲線



## 歷史績效 (36個月)

交易成本：每次 5 個ticks ( USD 62.5 )

	2023 04	2023 05	2023 06	2023 07	2023 08	2023 09	2023 10	2023 11	2023 12	2024 01	2024 02	2024 03
月報酬率	+2.17%	+0.85%	-2.55%	-1.35%	+3.02%	-4.94%	-0.82%	+1.74%	+2.8%	+1.64%	+4.64%	-0.04%
	2024 04	2024 05	2024 06	2024 07	2024 08	2024 09	2024 10	2024 11	2024 12	2025 01	2025 02	2025 03
月報酬率	+4.1%	-0.8%	+4%	-1.73%	-4.16%	-5.58%	+2.23%	-0.32%	+0.75%	+0.36%	+2.27%	-2.07%
	2025 04	2025 05	2025 06	2025 07	2025 08	2025 09	2025 10	2025 11	2025 12	2026 01	2026 02	2026 03
月報酬率	+27.05%	-3.6%	+1.32%	+1.84%	+0.13%	+1.01%	-5.45%	+4.56%	-2.61%	-9.05%	-11.03%	+9.88%



## 近月報酬

年/月	報酬率(%)	交易次數
2026/03	-13.02 %	62

## 關鍵數據

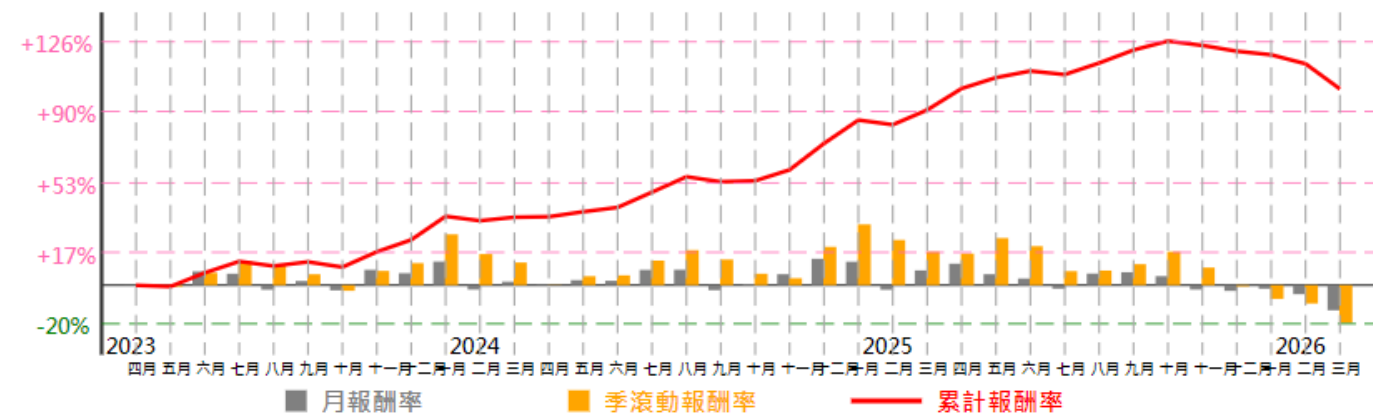
建議資金	( USD ) 146,290
年化淨報酬率	33.37 %
勝率	43 %
賺賠比	1.75
月均交易次數	27.8
最大策略虧損率	-29.52 %

## 策略說明

1. 交易商品：小那指。最大持倉：1口。週期：30分K。風險等級：A-保守型。平均持倉時間：03時01分41秒。
2. 以那斯達克雙均線策略突破做進場依據。當雙均線突破(小於)且價格突破區間上緣(下緣)。進場做多(空)。
3. 停損機制為固定點數停損。波段交易。

歷史回測期間：2023/04/01~2026/03/31。  
歷史績效不代表未來獲利保證。

## 報酬率曲線



## 歷史績效 (36個月)

交易成本：每次 10 個ticks ( USD 50 )

	2023 04	2023 05	2023 06	2023 07	2023 08	2023 09	2023 10	2023 11	2023 12	2024 01	2024 02	2024 03
月報酬率	-0.09%	-0.62%	+7.1%	+5.9%	-2.38%	+2.13%	-2.7%	+7.93%	+6.18%	+12.2%	-2.28%	+1.8%
	2024 04	2024 05	2024 06	2024 07	2024 08	2024 09	2024 10	2024 11	2024 12	2025 01	2025 02	2025 03
月報酬率	+0.26%	+2.58%	+2.24%	+7.9%	+7.98%	-2.6%	+0.51%	+5.67%	+13.65%	+12.13%	-2.4%	+7.63%
	2025 04	2025 05	2025 06	2025 07	2025 08	2025 09	2025 10	2025 11	2025 12	2026 01	2026 02	2026 03
月報酬率	+11.1%	+5.66%	+3.42%	-1.83%	+5.97%	+6.73%	+4.65%	-2.28%	-2.99%	-1.85%	-4.66%	-13.02%



## 近月報酬

年/月	報酬率(%)	交易次數
2026/03	7.32 %	25

## 關鍵數據

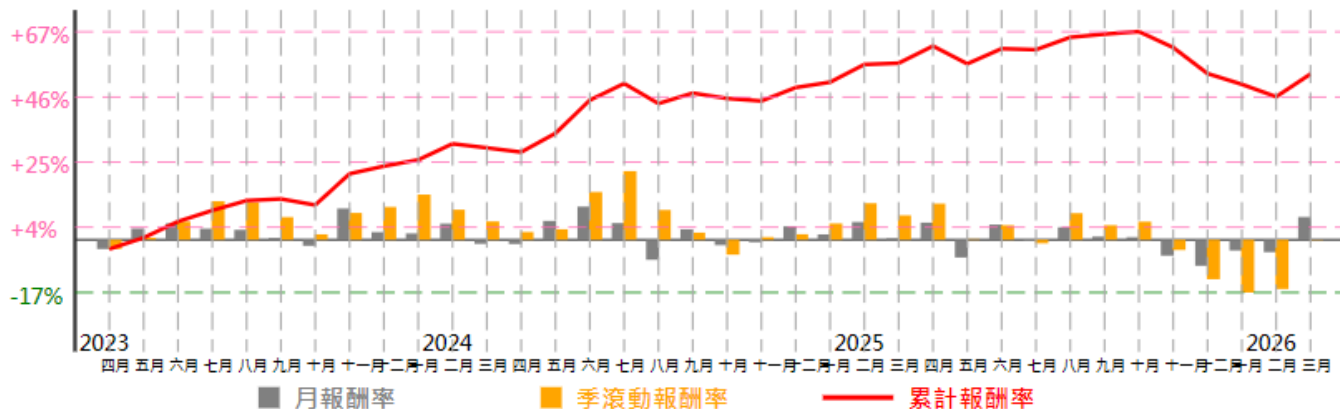
建議資金	( USD ) 148,030
年化淨報酬率	17.89 %
勝率	54 %
賺賠比	1
月均交易次數	21.3
最大策略虧損率	-29.96 %

## 策略說明

1. 交易商品：小那指。最大持倉：1口。週期：30分K。風險等級：B-穩健型。平均持倉時間：04時39分03秒。
2. 以小那指震幅區間做動能指標為進場依據。當動能大於(小於)觀測數值且價格突破區間上緣(下緣)。進場做多(空)。
3. 停損機制為固定點數停損。波段交易。

歷史回測期間：2023/04/01~2026/03/31。  
歷史績效不代表未來獲利保證。

## 報酬率曲線



## 歷史績效 (36個月)

交易成本：每次 10 個ticks ( USD 50 )

	2023 04	2023 05	2023 06	2023 07	2023 08	2023 09	2023 10	2023 11	2023 12	2024 01	2024 02	2024 03
月報酬率	-2.98%	+3.62%	+5.22%	+3.57%	+3.18%	+0.53%	-1.96%	+10.06%	+2.45%	+2.03%	+5.19%	-1.32%
	2024 04	2024 05	2024 06	2024 07	2024 08	2024 09	2024 10	2024 11	2024 12	2025 01	2025 02	2025 03
月報酬率	-1.37%	+6.06%	+10.67%	+5.36%	-6.45%	+3.37%	-1.73%	-0.81%	+4.32%	+1.73%	+5.71%	+0.42%
	2025 04	2025 05	2025 06	2025 07	2025 08	2025 09	2025 10	2025 11	2025 12	2026 01	2026 02	2026 03
月報酬率	+5.51%	-5.72%	+4.88%	-0.33%	+3.99%	+1.02%	+0.82%	-5.13%	-8.39%	-3.47%	-4%	+7.32%



## 近月報酬

年/月	報酬率(%)	交易次數
2026/03	2.47 %	12

## 關鍵數據

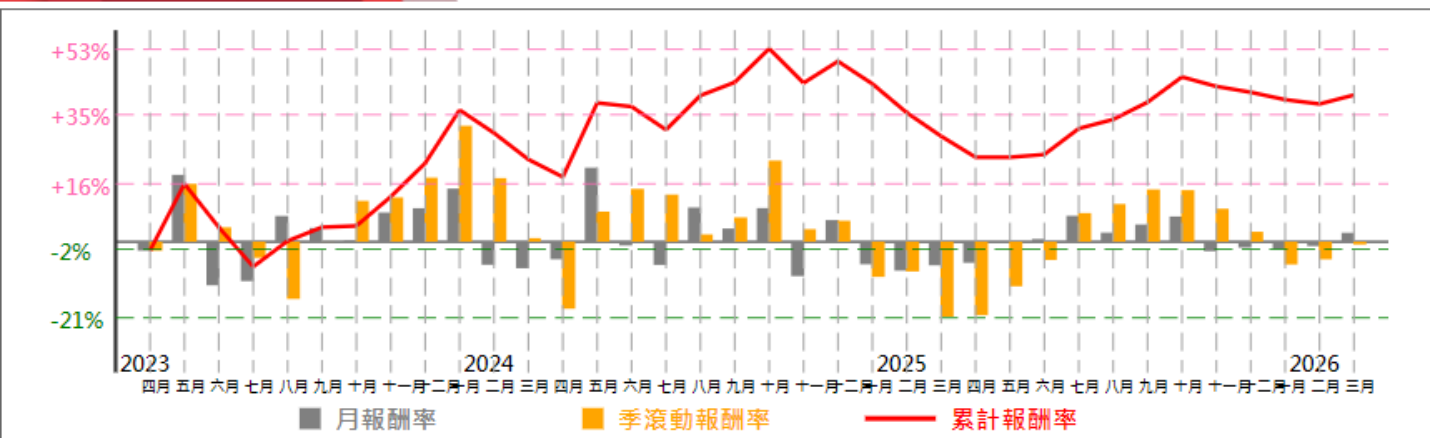
建議資金	( USD ) 13,194
年化淨報酬率	13.46 %
勝率	27 %
賺賠比	3.16
月均交易次數	13.3
最大策略虧損率	-35.53 %

## 策略說明

1. 交易商品：日圓。最大持倉：1口。週期：30分 K。風險等級：C-積極型。平均持倉時間：10時02分34秒。
2. 短均向上穿越長均偏多，短均向下穿越長均偏空。
3. 進場後1小時內沒噴發行情則出場，持倉一段時間後會強制出場。
4. 留倉交易，但每周五收盤前會強制平倉。

歷史回測期間：2023/04/01~2026/03/31。  
歷史績效不代表未來獲利保證。

## 報酬率曲線



## 歷史績效 (36個月)

交易成本：每次 3 個ticks ( USD 18.75 )

	2023 04	2023 05	2023 06	2023 07	2023 08	2023 09	2023 10	2023 11	2023 12	2024 01	2024 02	2024 03
月報酬率	-2.46%	+18.43%	-12%	-10.85%	+7.09%	+3.79%	+0.37%	+8.05%	+9.25%	+14.65%	-6.35%	-7.29%
	2024 04	2024 05	2024 06	2024 07	2024 08	2024 09	2024 10	2024 11	2024 12	2025 01	2025 02	2025 03
月報酬率	-4.82%	+20.41%	-1.02%	-6.39%	+9.44%	+3.65%	+9.28%	-9.47%	+5.97%	-6.2%	-7.96%	-6.49%
	2025 04	2025 05	2025 06	2025 07	2025 08	2025 09	2025 10	2025 11	2025 12	2026 01	2026 02	2026 03
月報酬率	-5.79%	+0%	+0.76%	+7.15%	+2.51%	+4.75%	+6.96%	-2.61%	-1.61%	-2.04%	-1.19%	+2.47%



## 近月報酬

年/月	報酬率(%)	交易次數
2026/03	-13.22 %	21

## 關鍵數據

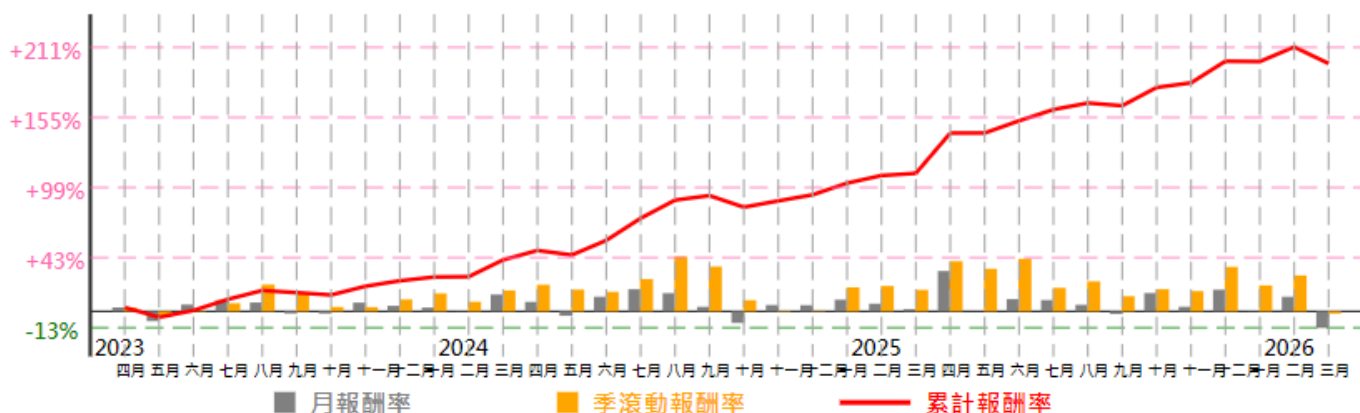
建議資金	( USD ) 47,870
年化淨報酬率	65.96 %
勝率	73 %
賺賠比	0.58
月均交易次數	15.5
最大策略虧損率	-20.23 %

## 策略說明

1. 交易商品：小道瓊，最大持倉：1口，週期：30分K，風險等級：B-穩健型，平均持倉時間：15時01分15秒。
2. 多方波段策略(只做多)，價格低檔整理後多方突破時進場。
3. 策略特性：多頭時勝率高，行情如有噴發於拉回時會守住獲利。

歷史回測期間：2023/04/01~2026/03/31，  
歷史績效不代表未來獲利保證。

## 報酬率曲線



## 歷史績效 (36個月)

交易成本：每次 5 個ticks ( USD 25 )

	2023 04	2023 05	2023 06	2023 07	2023 08	2023 09	2023 10	2023 11	2023 12	2024 01	2024 02	2024 03
月報酬率	+3.12%	-7.85%	+5.41%	+8.92%	+7.06%	-1.75%	-1.82%	+6.95%	+4.38%	+3%	+0.25%	+13.43%
	2024 04	2024 05	2024 06	2024 07	2024 08	2024 09	2024 10	2024 11	2024 12	2025 01	2025 02	2025 03
月報酬率	+7.54%	-3.59%	+11.65%	+17.68%	+14.51%	+3.61%	-9.25%	+5.02%	+4.87%	+9.31%	+6.09%	+1.74%
	2025 04	2025 05	2025 06	2025 07	2025 08	2025 09	2025 10	2025 11	2025 12	2026 01	2026 02	2026 03
月報酬率	+32.19%	+0.06%	+9.75%	+9%	+5.2%	-2.12%	+14.6%	+3.66%	+17.3%	-0.26%	+11.64%	-13.22%

