



豐全球外期智慧單

操作說明

豐全球外期智慧單

- 智慧單畫面介紹
- 如何在豐全球找到智慧單?
- 監控時間與盤別
- 七種智慧單
 - 1. 快速單
 - 2. 二擇一(OCO)
 - 3. 停損停利
 - 4. 移動出場
 - 5. 看A下B
 - 6. 母子單
- 智慧單狀態
- 智慧單預設畫面設定
- 常見問題

閃電觸價

小SP 202506(ES)

閃智 智慧 走勢 回報 未平倉

F002000-1116805 ***

庫存@均價損益

觸價 觸市 1 - +

當沖 1 - +

觸價	委買	委賣	觸價
		5766.25	31
1(當)		5766.00	37
		5765.75	39
		5765.50	44
		5765.25	38
		5765.00	27
		5764.75	16
	14	5764.50	
	21	5764.25	
	35	5764.00	
	31	5763.75	
	26	5763.50	

(1) 316 (0) 總委(單委) 342 (0) (0)

市買(0) 市買(0)

閃電二擇一

澳幣 202506(AD)

閃智 簡易 走勢 回報 未平倉

F002000-1122365 ***

庫存@均價損益

OCO 觸市 1 - +

當沖 1 - +

OCO	委買	委賣	OCO
3R.1.當		6448.0	25
		6447.5	34
		6447.0	27
		6446.5	12
		6446.0	6
	11	6445.5	
	40	6445.0	
	52	6444.5	
	30	6444.0	
	28	6443.5	
3R.1.當	24	6443.0	
	31	6442.5	

(2) 337 (0) 總委(單委) 263 (0) (0)

市買(0) 市買(0)

一般智慧單

X 新增快速單

F002000-1116805 ***

設定觸發商品

監控 小SP.2506.ES 5764.5 5(+0.08%) 搜尋

設定觸發條件

觸發條件 成交價 大於 等於 5764

監控 盤別 當盤

監控 時間 截止日 2025/03/27

監控截止日: 至2025/03/28 為止(最長可設定即日起 30 日內)

設定委託條件

委託 小SP.2506.ES

買進 賣出

限價 市價

非常沖 當沖

5764 - +

清除 切换單別 送出

智慧單狀態監控

X 國外智慧單 國外

F002000-1116805 ***

監控中 已觸發/完成 歷史紀錄

可可豆.2505 快速單

監控中

觸發條件 可可豆.2505 成交價 >= 8018

委託條件 買進 可可豆.2505 市價 / 1口

監控時間 至2025/04/26 01:31:00 為止

白銀.2503 快速單

監控中

觸發條件 白銀.2503 成交價 >= 3403

委託條件 賣出 白銀.2503 市價 / 1口

監控時間 至2025/03/29 05:01:00 為止

黃金.2606 快速單

監控中

觸發條件 黃金.2606 成交價 >= 2300

委託條件 買進 黃金.2606 2286 / 1口

監控時間 至2025/03/28 05:01:00 為止

新增智慧單 新增閃電智慧單

如何在豐全球找到智慧單？

- 使用智慧單功能前，需先簽屬「條件式下單權利義務約定書」，如尚未簽屬會先引導到簽屬畫面

The image illustrates the steps to access the 'Smart Orders' (智慧單) feature in the '豐全球' app. It consists of three screenshots:

- Screenshot 1 (Left):** The '自选商品' (自选商品) screen. A red box highlights the '小SP' (小SP) item in the list.
- Screenshot 2 (Middle):** The '智慧單' (智慧單) screen. A red box highlights the '智慧' (智慧) option in the top navigation bar. Below it, there are buttons for '監控中' (Monitoring), '已觸發/完成' (Triggered/Completed), and '歷史紀錄' (History). At the bottom, there are buttons for '新增智慧單' (Add Smart Order) and '新增閃電智慧單' (Add Flash Smart Order).
- Screenshot 3 (Right):** The '國外智慧單' (國外智慧單) screen. A red box highlights the '快速單' (Quick Order) option in the list of smart orders.

如何在豐全球找到閃電智慧單？

- 使用智慧單功能前，需先簽屬「條件式下單權利義務約定書」，如尚未簽屬會先引導到簽屬畫面

The image illustrates the navigation path to the '閃電智慧單' (Lightning Smart Order) feature in the '豐全球' trading app. It consists of three screenshots:

- Left Screenshot:** The '自選商品' (Selected Items) screen. A table lists various commodities. The row for '小SP 近.ES.230' is highlighted with a red box. The table data is as follows:

商品	買價	賣價	成交價	漲跌幅度
台指	16579	16581	16580	1 ↑
近.TXF.23	16580	16581	16580	1 ↑
小台指	16580	16581	16580	1 ↑
近.MXF.23	330.00	330.50	330.50	3.00 ↓
台達電	330.50	330.50	330.50	0.89 ↓
近.FRF.23	6407.5	6408.5	6408.0	43.5 ↓
澳幣	6407.5	6408.5	6408.0	0.67 ↓
近.AD.23C	4462.75	4463.00	4463.00	37.50 ↓
小SP	4462.75	4463.00	4463.00	0.83 ↓
近.ES.230	15303.25	15303.75	15303.25	213.25 ↓
小那斯達	15303.25	15303.75	15303.25	1.37 ↓
近.NQ.23C	6407	6409	6408	46 ↓
微型澳幣	6407	6409	6408	0.71 ↓
近.ADM.2	15303.25	15303.75	15303.00	214.50 ↓
E-Micro 小	15303.25	15303.75	15303.00	1.38 ↓
近.MNQ.2	6248	6249	6250	36 ↓
H股期指	6248	6249	6250	0.57 ↓
近.HCEI.2	12578	12579	12579	39 ↓
中國A50	12578	12579	12579	0.3 ↓
近.CN.23C	32430	32465	32455	30 ↑
小日經22!	32430	32465	32455	0.09 ↑
近.JNM.2	89.15	89.16	89.16	2.40 ↑
輕原油	89.15	89.16	89.16	2.40 ↑
- Middle Screenshot:** The '智慧單' (Smart Order) screen. The '閃電' (Lightning) option is selected and highlighted with a red box. The '新增閃電智慧單' (Add Lightning Smart Order) button is also highlighted.
- Right Screenshot:** The '小SP 202506(ES)' order entry screen. The '閃電' (Lightning) option is selected and highlighted with a red box. The '新增閃電智慧單' (Add Lightning Smart Order) button is also highlighted.

各類智慧單

一般智慧單監控時間及盤別

- 可自訂監控盤別為「當盤」或「全日盤」監控，最長可監控時間為30日。

設定觸發條件

觸發條件 成交價 大於 8713

監控盤別 當盤 全日盤

監控時間 截止日 2025/03/27

監控截止日: 至2025/03/28 為止(最長可設定即日起 30 日內)

搜尋商品

- 可使用庫存/自選/期貨列表進行商品選擇。

設定觸發商品

監控商品 請選擇商品

搜尋

X 商品選擇

庫存 自選 期貨

芝加哥商品(CME) ▾

澳幣(AD) ▾

微型澳幣(ADM) ▾

快速單(觸價單)

- 快速單適合用於針對「單一標的」設定一組觸發條件，只要達成條件就送出委託單

X 新增快速單

F002000-1116805 ***

設定觸發商品

監控商品 H股期指.2503.HCEI 8720 75(+0.86%) 搜尋

設定觸發條件

觸發條件 成交價 大於 等於 8713

監控盤別 當盤 全日盤

監控時間 截止日 2025/03/27

監控截止日:至2025/03/28 為止(最長可設定即日起 30 日內)

設定委託條件

委託商品 H股期指.2503.HCEI

買進 賣出

限價

非當沖 當沖

價格 8713 - +

口數 1 - +

當觸發條件成立時，將自動送出委託單

清除 切換單別 送出

設定監控商品&
觸發條件

設定委託條件

二擇一(OCO)

- 可針對相同監控標的，設定兩組不同觸發及委託條件，當其中一組觸發後，另一組則自動取消

X 新增二擇一單

F002000-1122365 ***

設定觸發商品

監控 小SP.2506.ES 5838.25 搜尋
商品 ES 160.25(+2.82%)

設定觸發條件

監控 當盤
盤別

監控 截止日 2025/05/12
時間

監控截止日:至2025/05/13止(最高可設定即日起30日內)

設定委託條件 1

委託 小SP.2506.ES
商品 ES

觸發 成交價 大於 等於 5880
條件

買進 賣出
限价 市價
非當沖 當沖

5881 - +
1 - +

設定委託條件 2

委託 小SP.2506.ES
商品 ES

觸發 成交價 小於 等於 5800
條件

買進 賣出
限价 市價
非當沖 當沖

5799 - +
1 - +

當觸發條件成立時，將自動送出委託單

清除 切換單別 送出

設定監控商品

設定觸發條件1 & 委託條件1

設定觸發條件2 & 委託條件2

停損停利

- 設定商品停損或停利，當設定之監控條件觸發後，將自動送出委託單。

挑選庫存商品



監控及委託設定



商品

觸發條件僅限成交價

庫存買

停利單：成交價 ≥ 觸發價

停損單：成交價 ≤ 觸發價

庫存賣

停利單：成交價 ≤ 觸發價

停損單：成交價 ≥ 觸發價

預設委託條件

移動出場單

- 可針對庫存商品，設定移動出場，當設定之監控條件觸發後，將自動送出庫存反向委託單。

說明範例1 基準價 \geq 現價

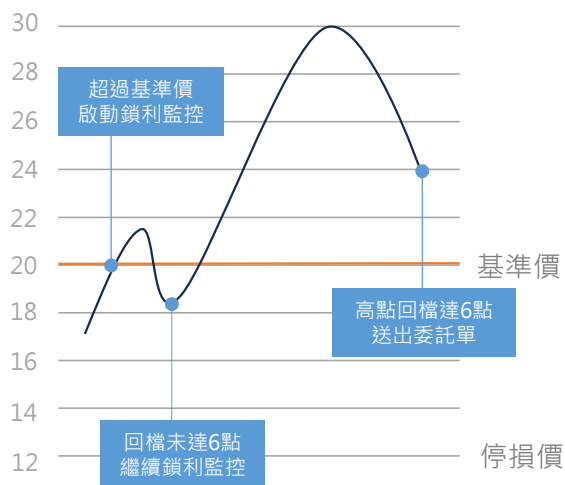
【庫存】買單(庫存價15)

【觸發條件1 移動鎖利】當價格 \geq 基準價20時，啟動區間回檔6點。

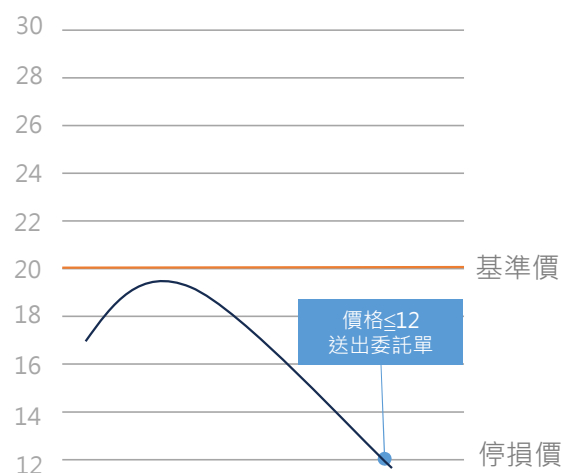
【觸發條件2 停損出場】當價格 \leq 12時。

上述條件其中一項達到(另一項則取消)，將直接送出反向委託單

觸發條件1



觸發條件2



X 新增 移動出場單

F002000-1116805 ***

設定監控商品

監控 中國A50.2510.CN 15643 153(+0.99%) 搜尋

僅顯示未變期貨開放之外期貨單商品

設定監控條件

監控 盤別 當盤 全日盤

設定觸發條件

庫存均價為 15053, 當價格 \geq 基準價 15680時, 將啟動監控區間高點回檔 \geq 5 點(含) 的條件。若價格 \leq 停損價 15040時, 將直接送出委託單。

觸發條件1: 移動鎖利

基準價 15680 - +

區間高點回檔(點) 5 - +

觸發條件2: 停損出場

停損價 15040 - +

設定委託條件

委託 中國A50.2510.CN 商品 CN

買進 賣出

限價 市價

2 - +

未平倉量: 2

清除 切換單別 送出

選擇庫存商品

設定停利基準價及監控條件

設定停損價格

設定委託條件

移動出場單

- 可針對庫存商品，設定移動出場，當設定之監控條件觸發後，將自動送出庫存反向委託單。

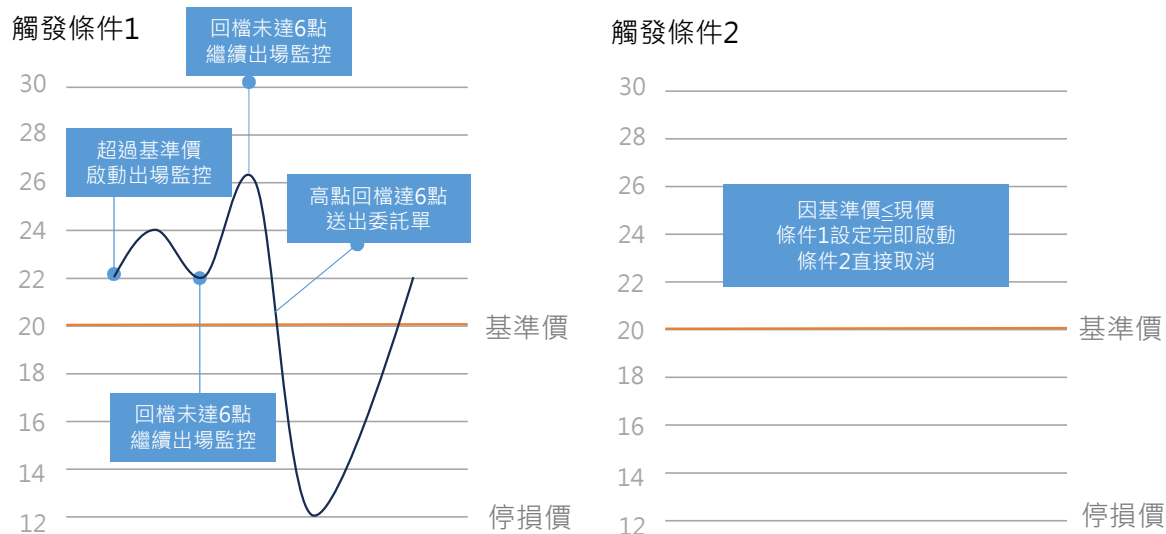
說明範例2 基準價 ≤ 現價

【庫存】買單(庫存價15)

【觸發條件1 移動出場】當價格 ≥ 基準價20時，啟動區間回檔6點。

【觸發條件2 停損出場】當價格 ≤ 12時。

上述條件其中一項達到(另一項則取消)，將直接送出反向委託單



X 新增 移動出場單

F002000-1116805 ***

設定監控商品

監控 中國A50.2510.CN 15643 153(+0.99%) 搜尋

僅顯示未登期貨開放之外期貨單商品

設定監控條件

監控 盤別 當盤 全日盤

設定觸發條件

庫存均價為 15053, 當價格 ≥ 基準價 15680時, 將啟動監控區間高點回檔 ≥ 5 點(含) 的條件。若價格 ≤ 停損價 15040時, 將直接送出委託單。

觸發條件1: 移動鎖利

基準價 15680 - +

區間高點回檔(點) 5 - +

觸發條件2: 停損出場

停損價 15040 - +

設定委託條件

委託 中國A50.2510.CN 商品 CN

買進 賣出

限價 市價

2 - +

未平倉量: 2

清除 切換單別 送出

選擇庫存商品

設定停利基準價及監控條件

設定停損價格

設定委託條件

看A下B

- 設定不同的監控標的及觸發條件，當條件符合時，自動送出委託單。

The screenshot shows a mobile application interface for setting up a 'Look A Down B' order. The top bar displays the time '2:59' and battery status '100%'. The main title is 'X 新增看A下B單'. Below the title, there is a dropdown menu showing 'F002000-1122365 ***'. The interface is divided into two main sections: '設定觸發商品' (Set Trigger Item) and '設定委託條件' (Set Commission Conditions).

設定觸發商品 (Set Trigger Item):

- 監控商品: 小SP.2606.ES (Price: 6856.25, Change: -7(-0.1%))
- 僅顯示永豐期貨開放之外期智慧單商品
- 觸發條件: 成交價 (大於/等於) 6900
- 監控盤別: 當盤
- 監控時間: 截止日 2026/04/10
- 監控截止日: 至2026/04/11 為止 (最長可設定即日起 30 日內)

設定委託條件 (Set Commission Conditions):

- 委託商品: 輕原油.2605.CL
- 買進 / 賣出
- 限价 / 市價 / 停損市價 / 停損限价
- 非當沖 / 當沖
- 清除 / 切換單別 / 送出

設定監控條件，當條件符合時，自動送出委託單。

委託商品可與監控商品不同

母子單

- 可設定兩組不同商品的監控標的，分別是母單與子單
- 當母單成交後，將啟動相對應口數之子單監控。
- 若母單觸發送出委託後修改委託內容，子單將無法生效。

X 新增母子單

F002000-1122365 ***

設定母單

監控 E-Micro 小S&P.2606.MES 6856.25 搜尋
商品 MES -1(-0.1%)

僅顯示未置起買開放之外幣智慧單商品

設定觸發條件

觸發條件 成交價 > 大於 6900
等於

監控 1
子單 數量

截止日 2026/04/19

監控截止日: 至2026/04/11 截止(僅有可設定即日起 30 日內)

設定委託條件

委託 E-Micro 小S&P.2606.MES
商品 MES

買進	賣出		
限價	市價	停損市價	停損限價
非置沖	置沖		
1	-	+	

當母單觸發條件成立時，將自動送出委託單。母單成交時將啟動子單(依母單委託口數，依設定口數子單)。若在母單送出委託後自行修改委託內容，子單將無法生效。

設定子單

監控 E-Micro 小S&P.2606.MES 6857.75 搜尋
商品 MES -3.5(-0.08%)

子單 數量 二擇一 觸價

設定委託條件 1

觸發條件 成交價 > 大於 6950
等於

委託 E-Micro 小S&P.2606.MES
商品 MES

買進	賣出		
限價	市價	停損市價	停損限價
非置沖	置沖		
	-	+	

設定委託條件 2

觸發條件 成交價 > 小於 6850
等於

委託 E-Micro 小S&P.2606.MES
商品 MES

買進	賣出		
限價	市價	停損市價	停損限價
非置沖	置沖		
	-	+	

子單僅在當日有效。若子單啟動後在當日無觸發，隔日即失效。

清除 切換單別 送出

設定母單：
建立觸發條件與委託條件。

若母單送出委託後修改委託內容，子單將無法生效。

設定子單：
選擇「二擇一」或「觸價」

子單將於母單成交後，啟動相對應口數之子單監控。

閃電智慧單-觸價(快速單)

- ① 智慧單別：「觸價」
- ② 可切換觸發後委託條件：「限價」或「市價」
- ③ 選擇「限價」，須設定交易檔數
- ④ 觸價點擊區
- ⑤ 智慧單全刪

【說明】

- 監控時間為當盤有效(即T盤設定，於T盤收盤後失效；T+1設定，於T+1盤收盤後失效)。
- 選擇「觸市」，於「觸價」欄位點擊的價格為觸發價，委託價為範圍市價。
- 選擇「觸限」，於「觸價」欄位點擊的價格為觸發價，委託價依交易檔數Tick設定
(買)委託價=觸發價+tick換算價格
(賣)委託價=觸發價-tick換算價格
- 觸價單完成設定後，於觸價欄位顯示「口數(盤別)」，如「1(當)」，表示1口/當盤的智慧單，此設定僅會於當盤監控/觸發。



閃電智慧單-OCO(二擇一)

- ① 智慧單別：「OCO」
- ② 觸發後委託條件：僅限「市價」
- ③ 觸價點擊區
- ④ 智慧單全刪

【說明】

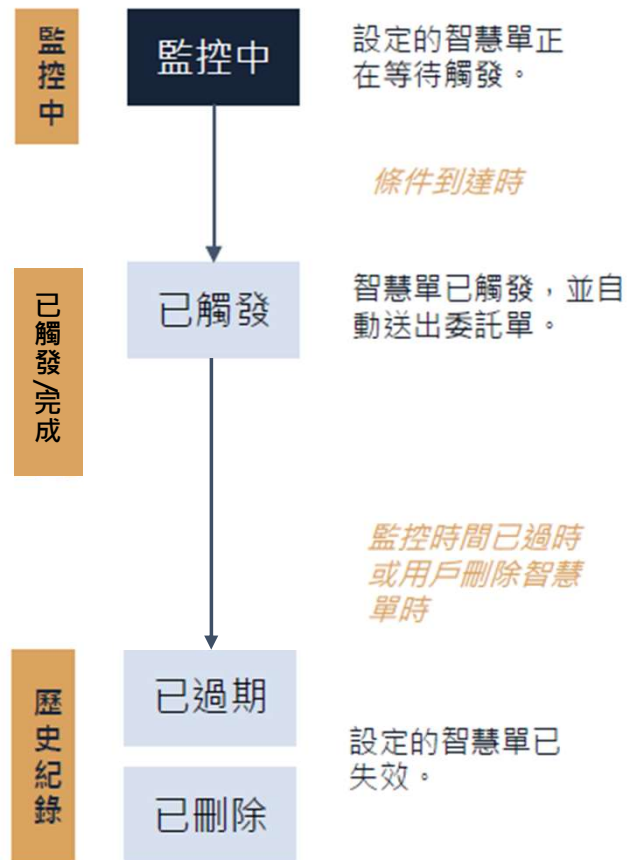
- 監控時間為當盤有效(即T盤設定，於日T盤收盤後失效；T+1盤設定，於T+1盤收盤後失效)。
- 「閃電OCO」監控條件完整設定完為兩兩一組，於「OCO」欄位點第一支腳會顯示T.1，兩支腳設定完成後顯示「編號.口數.盤別」，如「1A.2.當」為編號1A/2口/當盤的智慧單，此設定僅會於當盤監控及觸發。
- 若出現T.1，則代表另一支腳尚未完成設定，監控條件尚未成立。
- 刪除OCO同組其中一支腳，則另一隻腳也會同時刪除。如同一觸發價有多組OCO，刪除時則會全數取消。
- 閃電OCO不支援港交所商品設定，請至一般智慧單畫面進行。



智慧單狀態

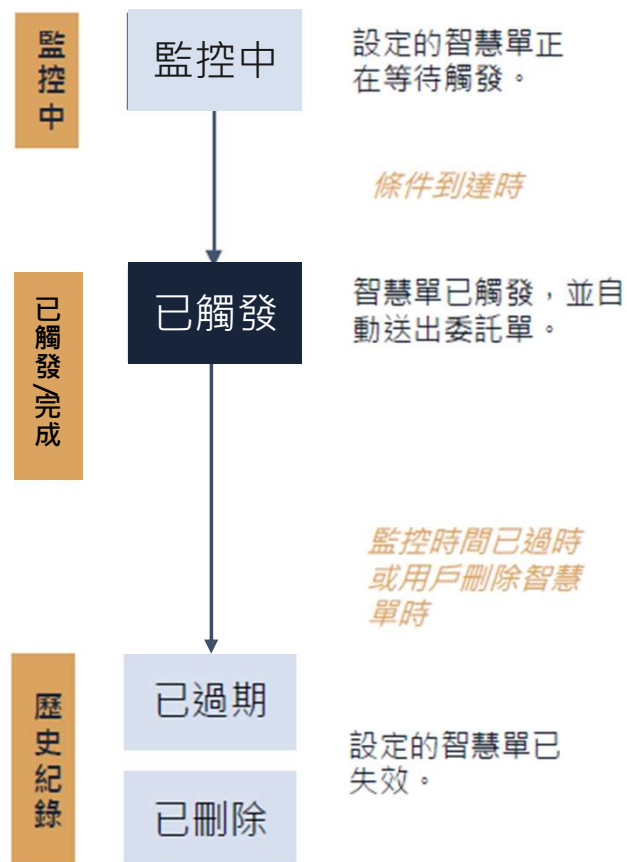
如何看懂智慧單狀態?- 監控中

智慧單狀態變化



如何看懂智慧單狀態?-已觸發

智慧單狀態變化

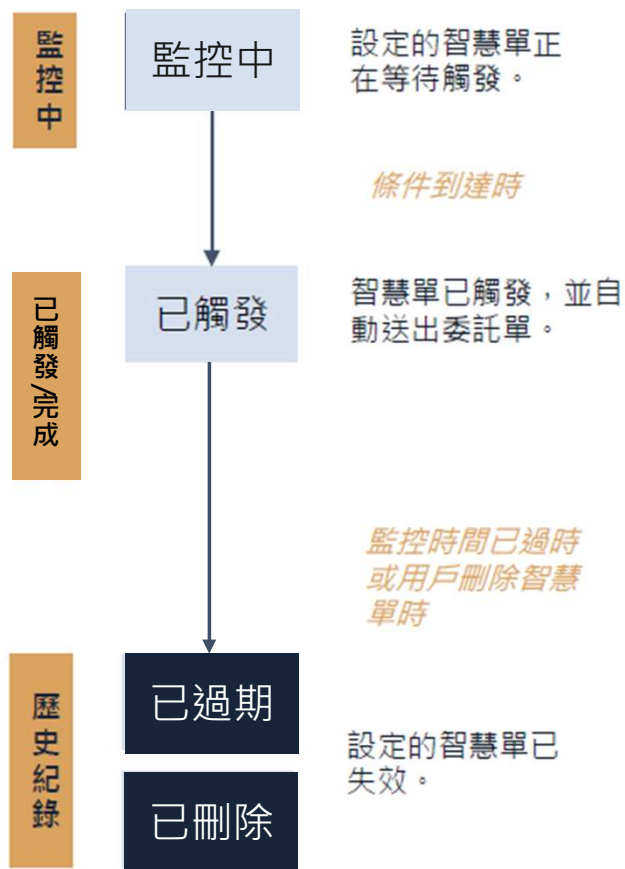


已觸發：

當日「已觸發」的智慧單，會從監控列表轉到「已觸發」的列表中，並於每日轉檔時間後，自動轉至「歷史紀錄」列表中。

如何看懂智慧單狀態?-歷史紀錄

智慧單狀態變化



已刪除：
在監控中尚未觸發的智慧單皆可刪除，刪除後會自動進入「歷史紀錄」列表。

已過期：
監控中的智慧單，在超過監控時間後，將會在每日轉檔時間後，由「監控中」狀態轉為「已過期」，進入歷史紀錄列表。

其他狀態：
「已觸發」將會在每日轉檔時間後，自動轉至「歷史紀錄」列表中。

智慧單-預設畫面設定

預設下單畫面

- 開啟漢堡排



- 選「下單設定」




- 預設「下單方式」



- 進入商品頁即為前項預設



閃電智慧單-預設智慧單單別

- 開啟閃電智慧單 




- 預設智慧單單別



- 進入閃電智慧單即為前項預設




閃電智慧單-操作說明

- 開啟閃電智慧單 



觸價前	委買前	委賣前	觸價前
		5766.25	31
1(當)		5766.00	37
		5765.75	39
		5765.50	44
		5765.25	38
		5765.00	27
		5764.75	16
	14	5764.50	
	21	5764.25	
	35	5764.00	
	31	5763.75	
	26	5763.50	

(1) 316 (0) 總委(單委) 342 (0) (0)
市買(0) 市賣(0)



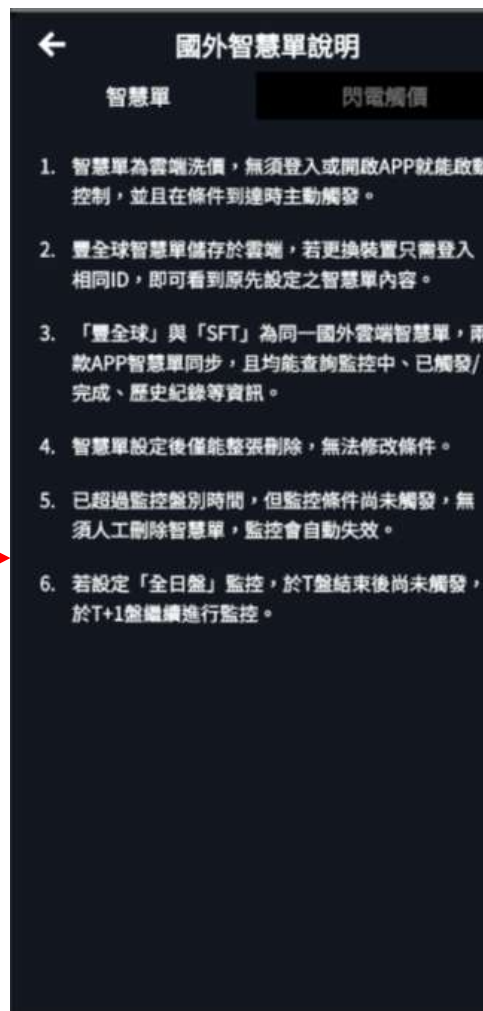
智慧單

閃智, 智慧, 走勢, 回報, 未平倉

F002*****36599 林**

監控中 已觸發/完成 歷史紀錄

新增智慧單 新增閃電智慧單



國外智慧單說明

智慧單 閃電觸價

1. 智慧單為雲端洗價，無須登入或開啟APP就能啟動控制，並且在條件到達時主動觸發。
2. 豐全球智慧單儲存於雲端，若更換裝置只需登入相同ID，即可看到原先設定之智慧單內容。
3. 「豐全球」與「SFT」為同一國外雲端智慧單，兩款APP智慧單同步，且均能查詢監控中、已觸發/完成、歷史紀錄等資訊。
4. 智慧單設定後僅能整張刪除，無法修改條件。
5. 已超過監控盤別時間，但監控條件尚未觸發，無須人工刪除智慧單，監控會自動失效。
6. 若設定「全日盤」監控，於T盤結束後尚未觸發，於T+1盤繼續進行監控。

智慧單常見問題

常見問題

1. 國外智慧單開放市場：[國外期貨](#)
2. 智慧單為雲端洗價，無須登入或開啟APP就能啟動控制，並且在條件到達時主動觸發。
3. 豐全球智慧單儲存於雲端，若更換裝置只需登入相同ID，即可看到原先設定之智慧單內容。
4. [「豐全球」與「SFT \[6101\] 外期智能監控條件單」](#)，為同一[國外雲端智慧單](#)，兩款APP智慧單同步，且均能查詢監控中、已觸發、歷史紀錄等資訊。
5. 智慧單設定後僅能整張刪除，無法修改條件。
6. 已超過監控盤別時間，但監控條件尚未觸發，無須人工刪除智慧單，監控會自動失效。
7. 若設定「全日盤」監控，於「T盤」結束後尚未觸發，於T+1繼續進行監控。