

[策略平台]
FUTURES LEGEND

豐傳期

策略歷史績效

歷史回測期間：2023/03/01~2026/02/28

策略名稱	交易類型	最大持倉	售價(月)	近月口數	月均口數	建議資金(台幣/萬)	年淨報酬率	近月報酬	月報酬排名
<u>老高2號</u> <u>微台指</u>		1	900	76	54	9	54.0%	13.9%	1
<u>老高2號</u> <u>小台指</u>		1	4,500	74	55	46	52.5%	13.9%	1
<u>豐雲6號</u> <u>台指期(加碼型)</u>	當沖	2	5,000	50	50	186	11.8%	12.6%	3
<u>豐雲6號</u> <u>小台指(加碼型)</u>	當沖	2	2,500	50	50	46	11.8%	12.6%	3
<u>旺旺1號</u> <u>微台指</u>		3	1,000	66	119	17	52.1%	11.7%	5
<u>旺旺1號</u> <u>小台指</u>		3	3,000	66	119	85	52.3%	11.7%	5
<u>旺旺1號</u> <u>台指期</u>		3	6,000	66	119	341	52.1%	11.7%	5
<u>豐雲7號</u> <u>恆生指(加碼型)</u>	當沖	2	5,000	58	95	267	12.8%	11.1%	8
<u>豐雲7號</u> <u>小恆生(加碼型)</u>	當沖	2	2,000	58	95	53	12.8%	11.1%	8
<u>心海3號</u> <u>微台指</u>		1	500	4	2	12	26.7%	6.8%	10
<u>心海3號</u> <u>小台指</u>		1	2,500	4	2	58	26.7%	6.8%	10

歷史回測期間：2023/03/01~2026/02/28，歷史績效不代表未來獲利保證。

更新日期：2026/03/01

永豐期貨股份有限公司 | 台北市重慶南路一段2號8樓 | 02-2381-1799 | 114年金管期總字第010號 | 顧問事業部

期權交易財務槓桿高，投資人應依個人財務狀況審慎評估所能承擔之風險。

課程 / 文宣內容資料內容均採用特定軟體，以歷史數據進行繪製及統計，過去之績效及表現不可作為日後獲利之保證。

功能限制：下單系統及輔助工具僅供參考，投資人仍需自行判斷，任何系統參數均需由投資人自行設定，假使資料內容錯誤、延誤或中斷傳輸，而導致交易損失，投資人應自行負責，本公司不負任何法律責任。

策略名稱	交易類型	最大持倉	售價(月)	近月口數	月均口數	建議資金(台幣/萬)	年淨報酬率	近月報酬	月報酬排名
豐雲12號 恆生指(加碼型)	當沖	2	3,200	40	67	227	9.1%	3.6%	12
豐雲12號 小恆生(加碼型)	當沖	2	1,300	40	67	45	9.1%	3.6%	12
豐雲11號 恆生指	當沖	1	2,000	48	62	147	10.6%	2.0%	14
豐雲11號 小恆生	當沖	1	800	48	62	29	10.6%	2.0%	14
傳說1號 台指期(加碼型)	當沖	2	5,000	18	19	216	-5.6%	-0.5%	16
傳說1號 小台指(加碼型)	當沖	2	2,500	18	19	54	-5.6%	-0.5%	16
老高8號 日圓		1	1,000	34	27	40	11.6%	-1.2%	18
富利熊2號 台指期		1	5,000	8	9	137	47.8%	-1.9%	19
富利熊2號 小台指		1	2,500	8	9	34	47.8%	-1.9%	19
富利熊2號 微台指		1	500	8	9	7	47.8%	-1.9%	19
豐雲5號 小那指(加碼型)	當沖	2	9,000	108	128	854	-6.7%	-2.0%	22

歷史回測期間：2023/03/01~2026/02/28，歷史績效不代表未來獲利保證。

更新日期：2026/03/01

 永豐期貨股份有限公司 | 台北市重慶南路一段2號8樓 | 02-2381-1799 | 114年金管期總字第010號 | 顧問專業部
 期權交易財務槓桿高，投資人應依個人財務狀況審慎評估所能承擔之風險。

課程 / 文宣內容資料內容均採用特定軟體，以歷史數據進行繪製及統計，過去之績效及表現不可作為日後獲利之保證。

功能限制：下單系統及輔助工具僅供參考，投資人仍需自行判斷，任何系統參數均需由投資人自行設定，假使資料內容錯誤、延誤或中斷傳輸，而導致交易損失，投資人應自行負責，本公司不負任何法律責任。

策略名稱	交易類型	最大持倉	售價(月)	近月口數	月均口數	建議資金(台幣/萬)	年淨報酬率	近月報酬	月報酬排名
豐雲5號_微那指(加碼型)	當沖	2	1,800	108	128	85	-6.7%	-2.0%	22
玄龍5號_小那指		1	12,000	26	19	323	20.1%	-2.2%	24
玄龍5號_微那指		1	2,500	26	19	32	20.1%	-2.2%	24
玄龍2號_小那指		1	12,000	22	19	324	24.0%	-2.5%	26
玄龍2號_微那指		1	2,500	22	19	32	24.0%	-2.5%	26
老高7號_小道瓊		1	5,000	36	26	140	14.9%	-2.8%	28
老高7號_微道瓊		1	1,000	36	26	14	14.9%	-2.8%	28
心海1號_台指期		1	5,000	8	3	147	46.6%	-3.5%	30
心海1號_小台指		1	2,500	8	3	37	46.6%	-3.5%	30
心海1號_微台指		1	500	8	3	7	46.6%	-3.5%	30
宙斯1號_小那指		1	16,000	52	42	413	17.2%	-4.3%	33

歷史回測期間：2023/03/01~2026/02/28，歷史績效不代表未來獲利保證。

更新日期：2026/03/01

永豐期貨股份有限公司 | 台北市重慶南路一段2號8樓 | 02-2381-1799 | 114年全管期總字第010號 | 顧問事業部

期權交易財務槓桿高，投資人應依個人財務狀況審慎評估所能承擔之風險。

課程 / 文宣內容資料內容均採用特定軟體，以歷史數據進行繪製及統計，過去之績效及表現不可作為日後獲利之保證。

功能限制：下單系統及輔助工具僅供參考，投資人仍需自行判斷，任何系統參數均需由投資人自行設定，假使資料內容錯誤、延誤或中斷傳輸，而導致交易損失，投資人應自行負責，本公司不負任何法律責任。

策略名稱	交易類型	最大持倉	售價(月)	近月口數	月均口數	建議資金(台幣/萬)	年淨報酬率	近月報酬	月報酬排名
宙斯1號_微那指		1	3,200	52	42	41	17.2%	-4.3%	33
宙斯2號_小那指		1	25,000	76	54	357	46.6%	-5.7%	35
宙斯2號_微那指		1	5,000	76	54	36	46.6%	-5.7%	35
豐雲7號_小那指(加碼型)	當沖	2	15,000	36	75	827	4.8%	-7.5%	37
豐雲7號_微那指(加碼型)	當沖	2	3,000	36	75	83	4.8%	-7.5%	37
豐雲1號_小道瓊	當沖	1	2,500	42	32	162	0.2%	-8.9%	39
豐雲1號_微道瓊	當沖	1	500	42	32	16	0.2%	-8.9%	40
豐雲10號_小那指(加碼型)	當沖	2	8,000	44	67	781	3.1%	-9.2%	41
豐雲10號_微那指(加碼型)	當沖	2	1,600	44	67	78	3.1%	-9.2%	41
豐雲8號_小標普	當沖	1	5,000	38	32	254	5.2%	-11.1%	43
豐雲8號_微標普	當沖	1	1,000	38	32	25	5.2%	-11.1%	43

歷史回測期間：2023/03/01~2026/02/28，歷史績效不代表未來獲利保證。

更新日期：2026/03/01

永豐期貨股份有限公司 | 台北市重慶南路一段2號8樓 | 02-2381-1799 | 114年全管期總字第010號 | 顧問事業部

期權交易財務槓桿高，投資人應依個人財務狀況審慎評估所能承擔之風險。

課程 / 文宣內容資料內容均採用特定軟體，以歷史數據進行繪製及統計，過去之績效及表現不可作為日後獲利之保證。

功能限制：下單系統及輔助工具僅供參考，投資人仍需自行判斷，任何系統參數均需由投資人自行設定，假使資料內容錯誤、延誤或中斷傳輸，而導致交易損失，投資人應自行負責，本公司不負任何法律責任。

近月報酬

年/月	報酬率(%)	交易次數
2026/02	13.94 %	15

關鍵數據

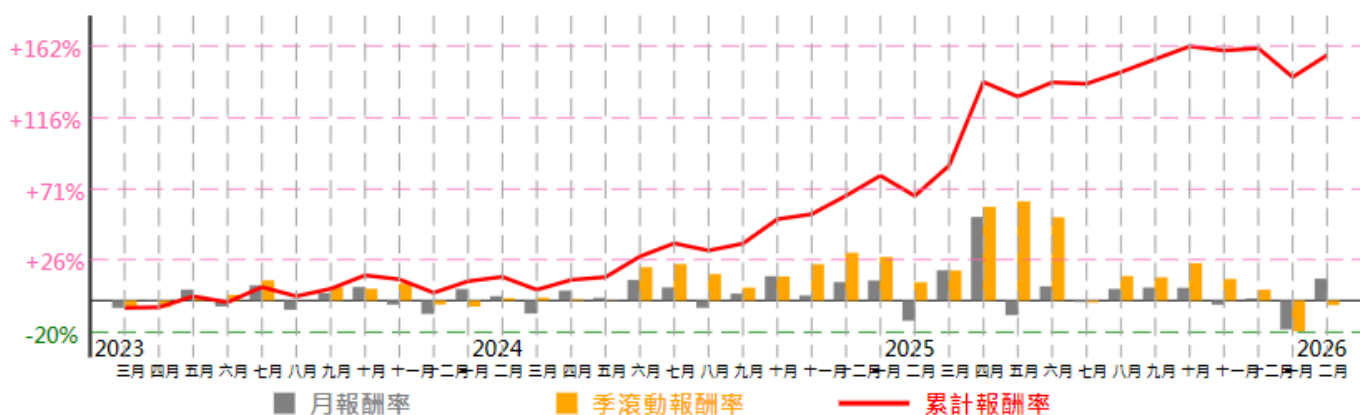
建議資金	(TWD) 92,200
年化淨報酬率	53.99 %
勝率	35 %
賺賠比	2.3
月均交易次數	27.1
最大策略虧損率	-39.62 %

策略說明

1. 交易商品：微台指，最大持倉：1口，交易週期：波段，風險等級：A-保守型，平均持倉時間：14時57分00秒。
2. 以順勢交易通道型為架構，並給予停損機制進行風控。

歷史回測期間：2023/03/01~2026/02/28，
歷史績效不代表未來獲利保證。

報酬率曲線



歷史績效 (36個月)

交易成本：每次 5 個ticks (TWD 50)

	2023 03	2023 04	2023 05	2023 06	2023 07	2023 08	2023 09	2023 10	2023 11	2023 12	2024 01	2024 02
月報酬率	-4.67%	+0.39%	+6.96%	-3.75%	+9.66%	-5.85%	+4.71%	+8.63%	-2.6%	-8.51%	+7.33%	+2.78%
	2024 03	2024 04	2024 05	2024 06	2024 07	2024 08	2024 09	2024 10	2024 11	2024 12	2025 01	2025 02
月報酬率	-8.24%	+6.3%	+1.77%	+13.12%	+8.37%	-4.61%	+4.45%	+15.49%	+3.22%	+11.74%	+12.73%	-12.85%
	2025 03	2025 04	2025 05	2025 06	2025 07	2025 08	2025 09	2025 10	2025 11	2025 12	2026 01	2026 02
月報酬率	+19.25%	+53.16%	-9.3%	+9.08%	-0.89%	+7.39%	+8.28%	+8.13%	-2.67%	+1.46%	-18.34%	+13.94%



近月報酬

年/月	報酬率(%)	交易次數
2026/02	12.56 %	25

關鍵數據

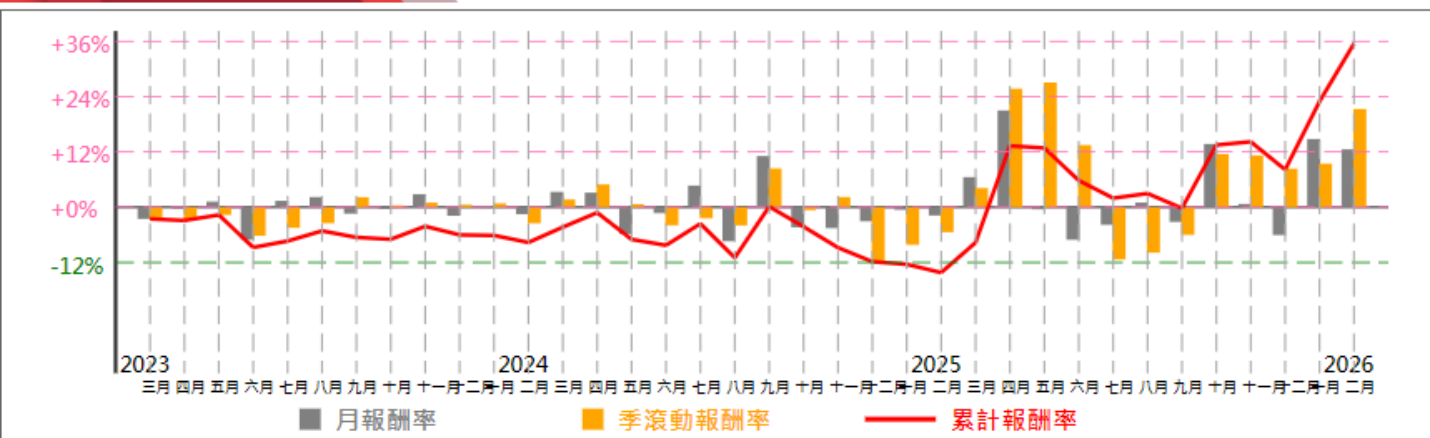
建議資金	(TWD) 1,857,600
年化淨報酬率	11.81 %
勝率	41 %
賺賠比	1.59
月均交易次數	25.1
最大策略虧損率	-20.83 %

策略說明

1. 交易商品：台指期，最大持倉：2口，週期：分筆成交，風險等級：B-穩健型，平均持倉時間：03時20分15秒。
2. 以台指期價格波動區間及主力買賣超力道做為進場條件，當價格突(跌)破區間上(下)緣，且力道大(小)於0，進場做多(空)；價格跌(突)破區間下(上)緣，執行反向停利(損)之動作。
3. 當沖交易，於台指期跨日盤收市前15分鐘執行反向沖銷。

歷史回測期間：2023/03/01~2026/02/28，
歷史績效不代表未來獲利保證。

報酬率曲線



歷史績效 (36個月)

交易成本：每次 5 個ticks (TWD 1,000)

	2023 03	2023 04	2023 05	2023 06	2023 07	2023 08	2023 09	2023 10	2023 11	2023 12	2024 01	2024 02
月報酬率	-2.54%	-0.34%	+1.2%	-7.05%	+1.38%	+2.2%	-1.4%	-0.41%	+2.81%	-1.86%	-0.12%	-1.52%
	2024 03	2024 04	2024 05	2024 06	2024 07	2024 08	2024 09	2024 10	2024 11	2024 12	2025 01	2025 02
月報酬率	+3.32%	+3.15%	-5.81%	-1.28%	+4.69%	-7.39%	+11.1%	-4.36%	-4.54%	-3.06%	-0.57%	-1.8%
	2025 03	2025 04	2025 05	2025 06	2025 07	2025 08	2025 09	2025 10	2025 11	2025 12	2026 01	2026 02
月報酬率	+6.52%	+20.99%	-0.46%	-7.06%	-3.82%	+1%	-3.19%	+13.72%	+0.7%	-6.05%	+14.8%	+12.56%



近月報酬

年/月	報酬率(%)	交易次數
2026/02	11.73 %	33

策略說明

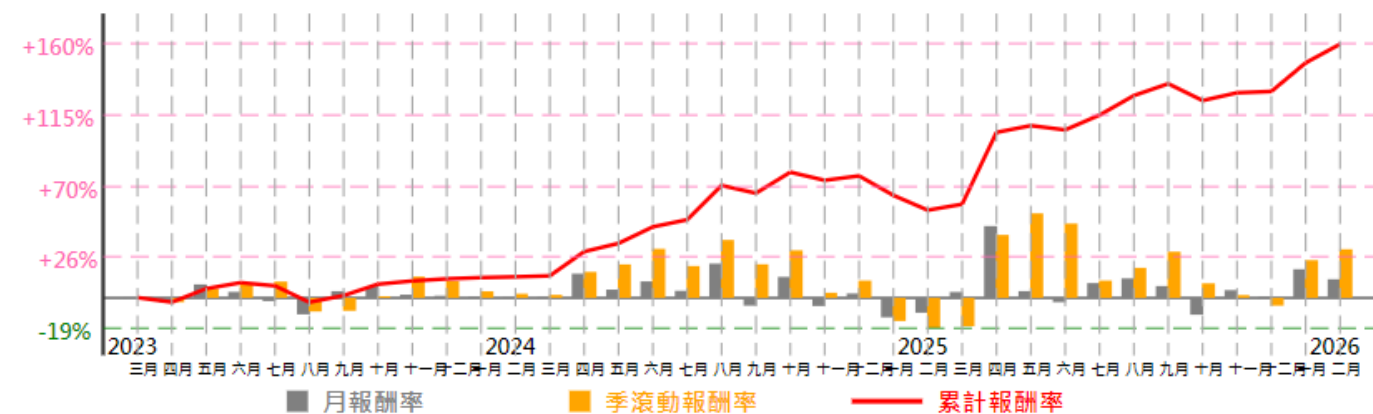
1. 交易商品：台指期，最大持倉：3口，交易週期：1分鐘，風險等級：C-積極型，平均持倉時間：16時6分17秒。
2. 以2大策略為基石，它們各有所長，能靈活應對不同市況。當單一策略遇冷，其他策略依然發力。五路並進，讓投資曲線告別大起大落。

關鍵數據

建議資金	(TWD) 3,411,400
年化淨報酬率	52.06 %
勝率	39 %
賺賠比	1.84
月均交易次數	59.4
最大策略虧損率	-32.08 %

歷史回測期間：2023/03/01~2026/02/28，
歷史績效不代表未來獲利保證。

報酬率曲線



歷史績效 (36個月)

交易成本：每次 5 個ticks (TWD 1,000)

	2023 03	2023 04	2023 05	2023 06	2023 07	2023 08	2023 09	2023 10	2023 11	2023 12	2024 01	2024 02
月報酬率	+0.2%	-2.88%	+8.48%	+3.78%	-1.99%	-10.34%	+4.23%	+7.15%	+2.02%	+1.35%	+0.77%	+0.47%
	2024 03	2024 04	2024 05	2024 06	2024 07	2024 08	2024 09	2024 10	2024 11	2024 12	2025 01	2025 02
月報酬率	+0.63%	+15.24%	+5.19%	+10.39%	+4.46%	+21.55%	-4.86%	+13.21%	-5.11%	+2.78%	-12.22%	-9.33%
	2025 03	2025 04	2025 05	2025 06	2025 07	2025 08	2025 09	2025 10	2025 11	2025 12	2026 01	2026 02
月報酬率	+3.72%	+45.19%	+4.26%	-2.69%	+9.32%	+12.27%	+7.45%	-10.58%	+4.87%	+0.84%	+18.02%	+11.73%



近月報酬

年/月	報酬率(%)	交易次數
2026/02	-1.85 %	4

關鍵數據

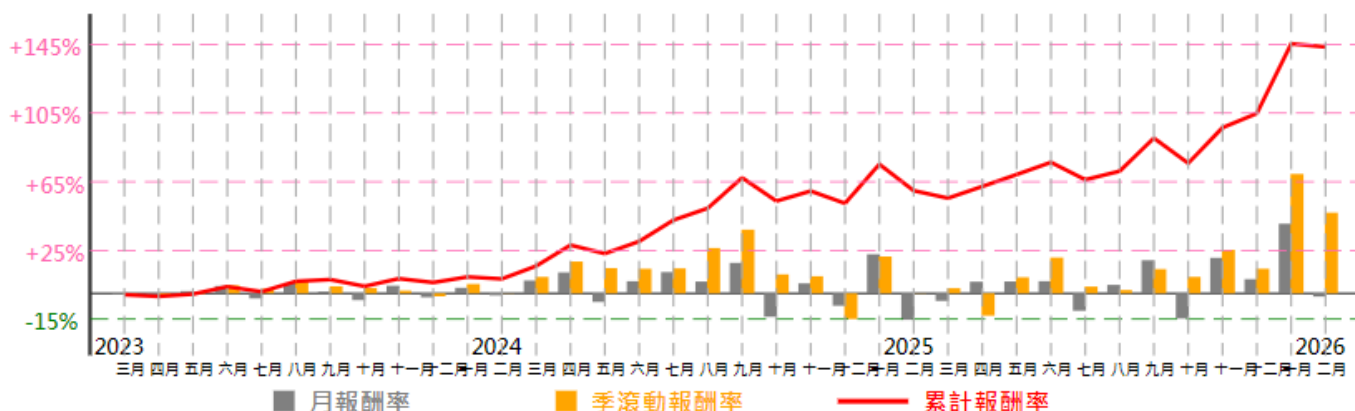
建議資金	(TWD) 1,373,200
年化淨報酬率	47.76 %
勝率	46 %
賺賠比	1.88
月均交易次數	4.6
最大策略虧損率	-30.35 %

策略說明

1. 交易商品：台指期，最大持倉：1口，週期：7分K，風險等級：C-積極型，平均持倉時間：5日05時36分37秒。
2. 策略類型：日盤波段，進場時間：0845~1345，進場次數：無限制。
3. 以線性回歸布林通道為濾網，當區間行情突破通道時進場。

歷史回測期間：2023/03/01~2026/02/28，
歷史績效不代表未來獲利保證。

報酬率曲線



歷史績效 (36個月)

交易成本：每次 5 個ticks (TWD 1,000)

	2023 03	2023 04	2023 05	2023 06	2023 07	2023 08	2023 09	2023 10	2023 11	2023 12	2024 01	2024 02
月報酬率	-0.76%	-0.98%	+1.34%	+4.31%	-2.93%	+6.04%	+1.03%	-3.92%	+4.47%	-2.27%	+3.25%	-1.14%
	2024 03	2024 04	2024 05	2024 06	2024 07	2024 08	2024 09	2024 10	2024 11	2024 12	2025 01	2025 02
月報酬率	+7.49%	+12.19%	-4.95%	+7.09%	+12.42%	+6.9%	+17.77%	-13.6%	+5.84%	-7.17%	+22.79%	-15.39%
	2025 03	2025 04	2025 05	2025 06	2025 07	2025 08	2025 09	2025 10	2025 11	2025 12	2026 01	2026 02
月報酬率	-4.37%	+6.8%	+6.95%	+7.11%	-10.11%	+4.94%	+19.28%	-14.61%	+20.7%	+8.27%	+40.58%	-1.85%



近月報酬

年/月	報酬率(%)	交易次數
2026/02	11.06 %	29

關鍵數據

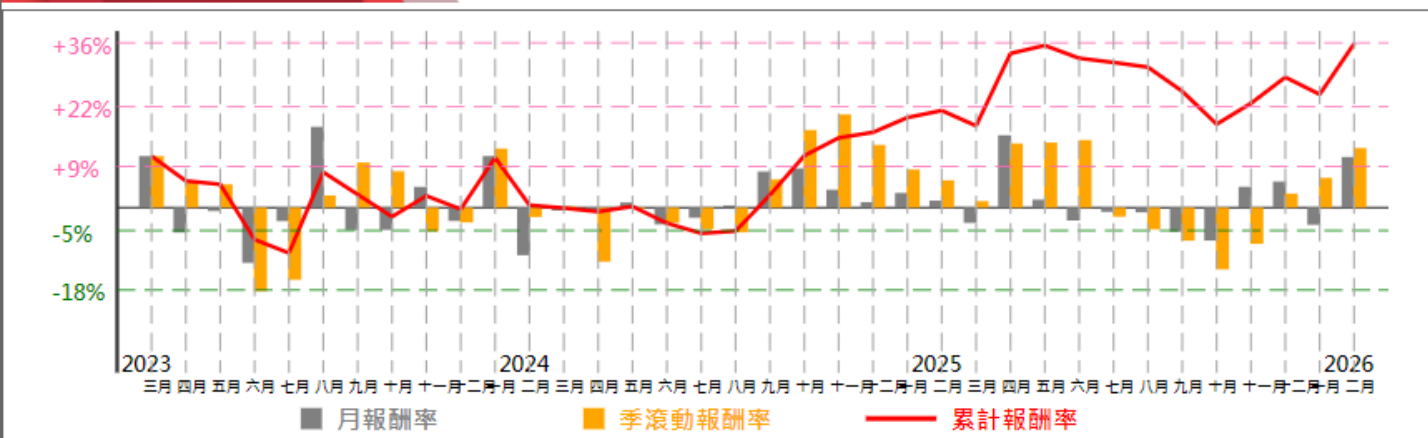
建議資金	(HKD) 668,400
年化淨報酬率	12.78 %
勝率	39 %
賺賠比	1.73
月均交易次數	47.4
最大策略虧損率	-26.11 %

策略說明

1. 交易商品：恆生指，最大持倉：2口，週期：分筆成交，風險等級：B-穩健型，平均持倉時間：01時20分18秒。
2. 以恆生指價格波動區間及主力買賣超力道做為進場條件，當價格突(跌)破區間上(下)緣，且力道大(小)於0，進場做多(空)；價格跌(突)破區間下(上)緣，執行反向停利(損)之動作。
3. 當沖交易，於恆生指跨日盤收市前15分鐘執行反向沖銷。

歷史回測期間：2023/03/01~2026/02/28，
歷史績效不代表未來獲利保證。

報酬率曲線



歷史績效 (36個月)

交易成本：每次 5 個ticks (HKD 250)

	2023 03	2023 04	2023 05	2023 06	2023 07	2023 08	2023 09	2023 10	2023 11	2023 12	2024 01	2024 02
月報酬率	+11.25%	-5.42%	-0.74%	-12.06%	-2.94%	+17.65%	-4.86%	-4.85%	+4.54%	-2.91%	+11.26%	-10.38%
	2024 03	2024 04	2024 05	2024 06	2024 07	2024 08	2024 09	2024 10	2024 11	2024 12	2025 01	2025 02
月報酬率	-0.63%	-0.79%	+1.14%	-3.66%	-2.21%	+0.49%	+7.88%	+8.58%	+3.9%	+1.21%	+3.22%	+1.53%
	2025 03	2025 04	2025 05	2025 06	2025 07	2025 08	2025 09	2025 10	2025 11	2025 12	2026 01	2026 02
月報酬率	-3.33%	+15.8%	+1.75%	-2.8%	-0.92%	-1.02%	-5.27%	-7.19%	+4.56%	+5.7%	-3.75%	+11.06%



近月報酬

年/月	報酬率(%)	交易次數
2026/02	1.96 %	24

關鍵數據

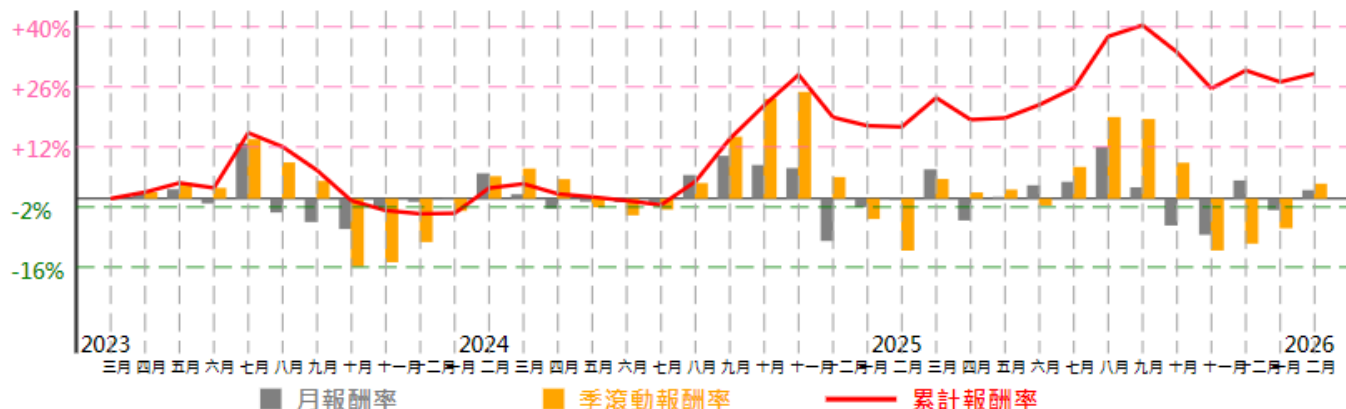
建議資金	(HKD) 368,250
年化淨報酬率	10.58 %
勝率	37 %
賺賠比	1.78
月均交易次數	31
最大策略虧損率	-23.54 %

策略說明

1. 交易商品：恆生指，最大持倉：1口，週期：分筆成交，風險等級：B-穩健型，平均持倉時間：02時34分47秒。
2. 以恆生指價格波動區間及主力買賣超力道做為進場條件，當價格突(跌)破區間上(下)緣，且力道大(小)於0，進場做多(空)；價格跌(突)破區間下(上)緣，執行反向停利(損)之動作。
3. 當沖交易，於恆生指跨日盤收市前15分鐘執行反向沖銷。

歷史回測期間：2023/03/01~2026/02/28，
歷史績效不代表未來獲利保證。

報酬率曲線



歷史績效 (36個月)

交易成本：每次 5 個ticks (HKD 250)

	2023 03	2023 04	2023 05	2023 06	2023 07	2023 08	2023 09	2023 10	2023 11	2023 12	2024 01	2024 02
月報酬率	-0.01%	+1.48%	+2.16%	-1.15%	+12.82%	-3.25%	-5.47%	-7.1%	-2.27%	-0.77%	+0.12%	+5.87%
	2024 03	2024 04	2024 05	2024 06	2024 07	2024 08	2024 09	2024 10	2024 11	2024 12	2025 01	2025 02
月報酬率	+1%	-2.35%	-0.72%	-0.86%	-1%	+5.47%	+9.95%	+7.81%	+7.1%	-9.9%	-1.97%	-0.27%
	2025 03	2025 04	2025 05	2025 06	2025 07	2025 08	2025 09	2025 10	2025 11	2025 12	2026 01	2026 02
月報酬率	+6.8%	-5.11%	+0.39%	+3.08%	+3.9%	+12.02%	+2.62%	-6.29%	-8.45%	+4.21%	-2.7%	+1.96%



近月報酬

年/月	報酬率(%)	交易次數
2026/02	-3.54 %	4

關鍵數據

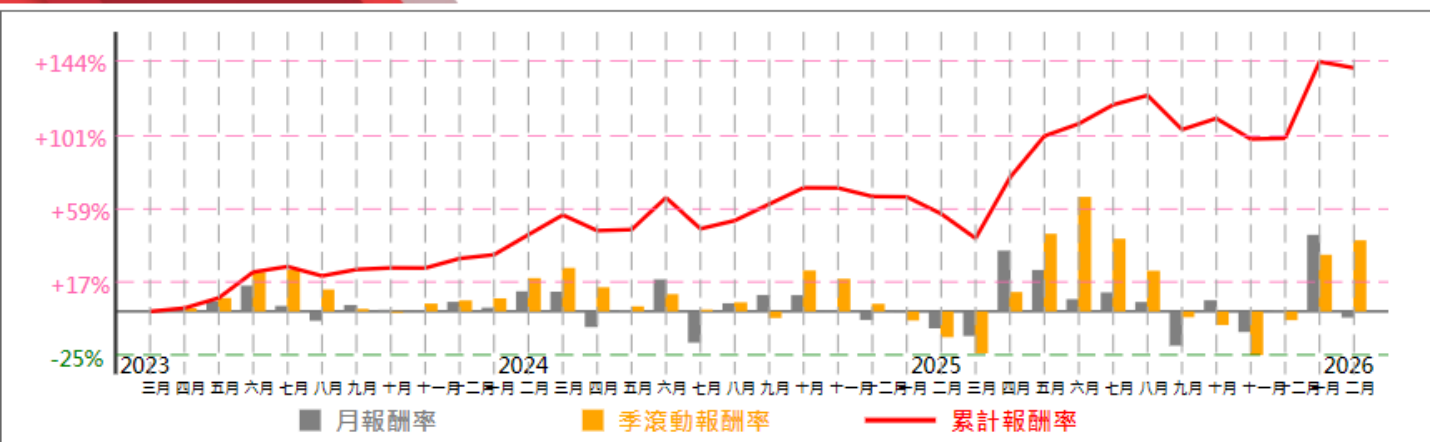
建議資金	(TWD) 1,470,800
年化淨報酬率	46.62 %
勝率	60 %
賺賠比	1.22
月均交易次數	1.7
最大策略虧損率	-32.76 %

策略說明

1. 交易商品：台指期，最大持倉：1口，週期：日K，風險等級：C-積極型，平均持倉時間：13日19時12分。
2. 透過台指期與均價之間的高低狀況判斷多空分數，進而判斷多空訊號。
3. 波段交易，結算當天結算出場。

歷史回測期間：2023/03/01~2026/02/28，
歷史績效不代表未來獲利保證。

報酬率曲線



歷史績效 (36個月)

交易成本：每次 5 個ticks (TWD 1,000)

	2023 03	2023 04	2023 05	2023 06	2023 07	2023 08	2023 09	2023 10	2023 11	2023 12	2024 01	2024 02
月報酬率	+0%	+1.88%	+5.9%	+14.84%	+3.17%	-5.37%	+3.69%	+0.94%	-0.1%	+5.49%	+2.16%	+11.54%
	2024 03	2024 04	2024 05	2024 06	2024 07	2024 08	2024 09	2024 10	2024 11	2024 12	2025 01	2025 02
月報酬率	+11.35%	-9.02%	+0.58%	+18.43%	-17.94%	+4.72%	+9.46%	+9.38%	-0.08%	-4.91%	-0.23%	-9.7%
	2025 03	2025 04	2025 05	2025 06	2025 07	2025 08	2025 09	2025 10	2025 11	2025 12	2026 01	2026 02
月報酬率	-14.13%	+34.97%	+23.84%	+7.07%	+10.92%	+5.41%	-19.68%	+6.43%	-11.86%	+0.41%	+44.06%	-3.54%



近月報酬

年/月	報酬率(%)	交易次數
2026/02	6.76 %	2

關鍵數據

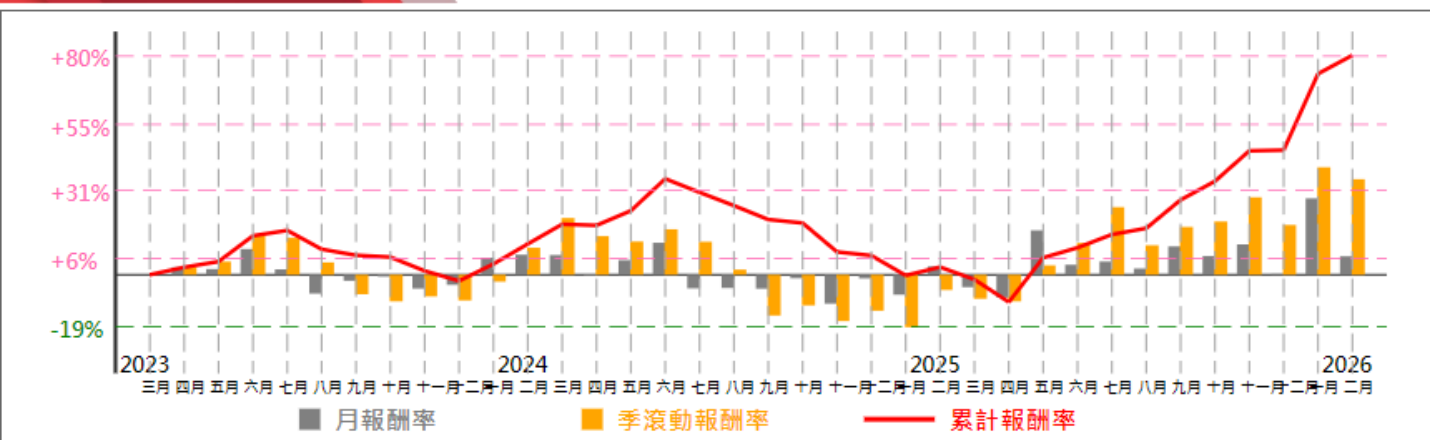
建議資金	(TWD) 115,780
年化淨報酬率	26.72 %
勝率	56 %
賺賠比	1.59
月均交易次數	1.2
最大策略虧損率	-45.13 %

策略說明

1. 交易商品：微台指，最大持倉：1口，週期：日K，風險等級：A-保守型，平均持倉時間：18日20時12分。
2. 以技術指標CCI值來判定多空，但透過極端值以及順逆勢來優化調整分數，進而決定進出場訊號。
3. 波段交易，結算當天結算出場。

歷史回測期間：2023/03/01~2026/02/28，
歷史績效不代表未來獲利保證。

報酬率曲線



歷史績效 (36個月)

交易成本：每次 5 個ticks (TWD 50)

	2023 03	2023 04	2023 05	2023 06	2023 07	2023 08	2023 09	2023 10	2023 11	2023 12	2024 01	2024 02
月報酬率	+0%	+2.73%	+2.1%	+9.42%	+1.97%	-6.88%	-2.21%	-0.66%	-5.06%	-3.68%	+6.21%	+7.33%
	2024 03	2024 04	2024 05	2024 06	2024 07	2024 08	2024 09	2024 10	2024 11	2024 12	2025 01	2025 02
月報酬率	+7.21%	-0.41%	+5.35%	+11.7%	-4.98%	-4.84%	-5.1%	-1.27%	-10.57%	-1.33%	-7.29%	+3.06%
	2025 03	2025 04	2025 05	2025 06	2025 07	2025 08	2025 09	2025 10	2025 11	2025 12	2026 01	2026 02
月報酬率	-4.53%	-8.27%	+16.23%	+3.66%	+4.84%	+2.28%	+10.37%	+6.84%	+11.12%	+0.26%	+27.94%	+6.76%



近月報酬

年/月	報酬率(%)	交易次數
2026/02	-1.95 %	54

關鍵數據

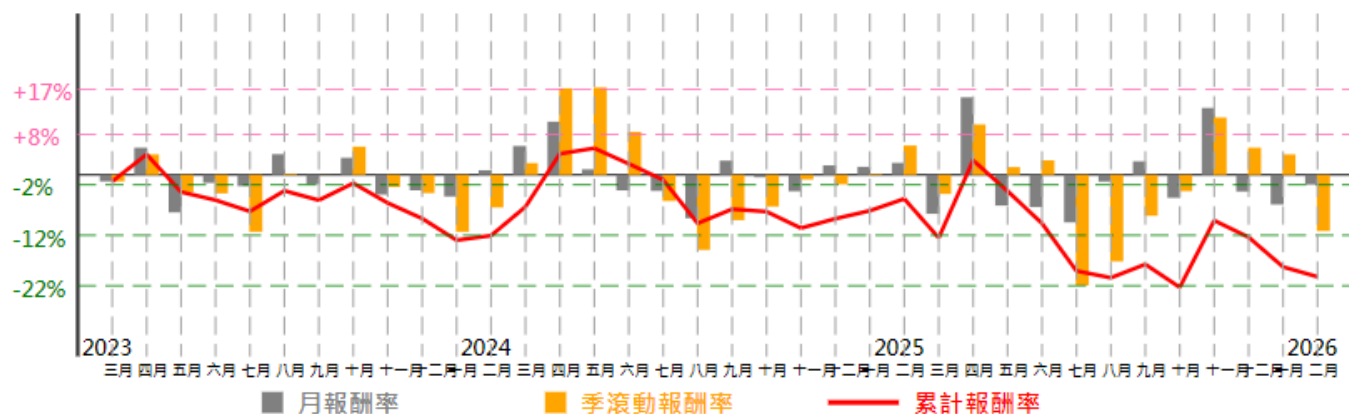
建議資金	(USD) 284,740
年化淨報酬率	-6.68 %
勝率	40 %
賺賠比	1.42
月均交易次數	64
最大策略虧損率	-34.33 %

策略說明

1. 交易商品：小那指，最大持倉：2口，週期：分筆成交，風險等級：C-積極型，平均持倉時間：01時29分51秒。
2. 以小那指價格波動區間及主力買賣超力道做為進場條件，當價格突(跌)破區間上(下)緣，且力道大(小)於0，進場做多(空)；價格跌(突)破區間下(上)緣，執行反向停利(損)之動作。
3. 當沖交易，於小那指電子盤收市前15分鐘執行反向沖銷。

歷史回測期間：2023/03/01~2026/02/28，
歷史績效不代表未來獲利保證。

報酬率曲線



歷史績效 (36個月)

交易成本：每次 10 個ticks (USD 50)

	2023 03	2023 04	2023 05	2023 06	2023 07	2023 08	2023 09	2023 10	2023 11	2023 12	2024 01	2024 02
月報酬率	-1.32%	+5.37%	-7.46%	-1.61%	-2.24%	+4.09%	-1.87%	+3.37%	-3.92%	-3.08%	-4.31%	+0.91%
	2024 03	2024 04	2024 05	2024 06	2024 07	2024 08	2024 09	2024 10	2024 11	2024 12	2025 01	2025 02
月報酬率	+5.72%	+10.53%	+1.09%	-3.09%	-3.19%	-8.62%	+2.81%	-0.49%	-3.27%	+1.87%	+1.58%	+2.36%
	2025 03	2025 04	2025 05	2025 06	2025 07	2025 08	2025 09	2025 10	2025 11	2025 12	2026 01	2026 02
月報酬率	-7.74%	+15.37%	-6.1%	-6.4%	-9.44%	-1.35%	+2.67%	-4.57%	+13.26%	-3.32%	-5.89%	-1.95%



近月報酬

年/月	報酬率(%)	交易次數
2026/02	-0.47 %	9

關鍵數據

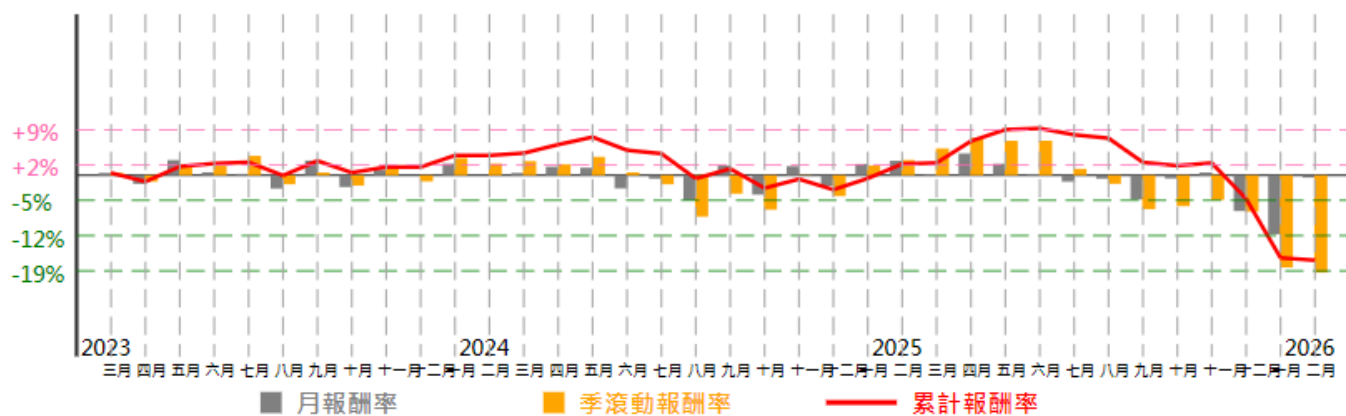
建議資金	(TWD) 2,161,800
年化淨報酬率	-5.61 %
勝率	43 %
賺賠比	1.11
月均交易次數	9.6
最大策略虧損率	-27.28 %

策略說明

1. 交易商品：台指期，最大持倉：2口，週期：5分K，風險等級：B-穩健型，平均持倉時間：01時38分54秒。
2. 價格突破型態進場，以均線乖離當作濾網。交易設定：(1)使用資料：日盤 (2)策略類型：日盤當沖 (3)進場時間：0930~1230 (4)最大口數：兩口 (5)進場次數：最多兩趟。
3. (1)停損：停損固定點數；(2)停利：進場口數兩口時，一口固定點數停利；(3)時間出場：1340出場；(4)結算出場。

歷史回測期間：2023/03/01~2026/02/28，
歷史績效不代表未來獲利保證。

報酬率曲線



歷史績效 (36個月)

交易成本：每次 5 個ticks (TWD 1,000)

	2023 03	2023 04	2023 05	2023 06	2023 07	2023 08	2023 09	2023 10	2023 11	2023 12	2024 01	2024 02
月報酬率	+0.46%	-1.72%	+3%	+0.59%	+0.26%	-2.65%	+2.92%	-2.34%	+1.1%	+0%	+2.32%	+0%
	2024 03	2024 04	2024 05	2024 06	2024 07	2024 08	2024 09	2024 10	2024 11	2024 12	2025 01	2025 02
月報酬率	+0.45%	+1.7%	+1.49%	-2.61%	-0.68%	-4.95%	+1.95%	-3.85%	+1.79%	-2.1%	+2.24%	+2.87%
	2025 03	2025 04	2025 05	2025 06	2025 07	2025 08	2025 09	2025 10	2025 11	2025 12	2026 01	2026 02
月報酬率	+0.21%	+4.33%	+2.29%	+0.24%	-1.27%	-0.68%	-4.81%	-0.65%	+0.54%	-7.12%	-11.74%	-0.47%



近月報酬

年/月	報酬率(%)	交易次數
2026/02	3.6 %	20

關鍵數據

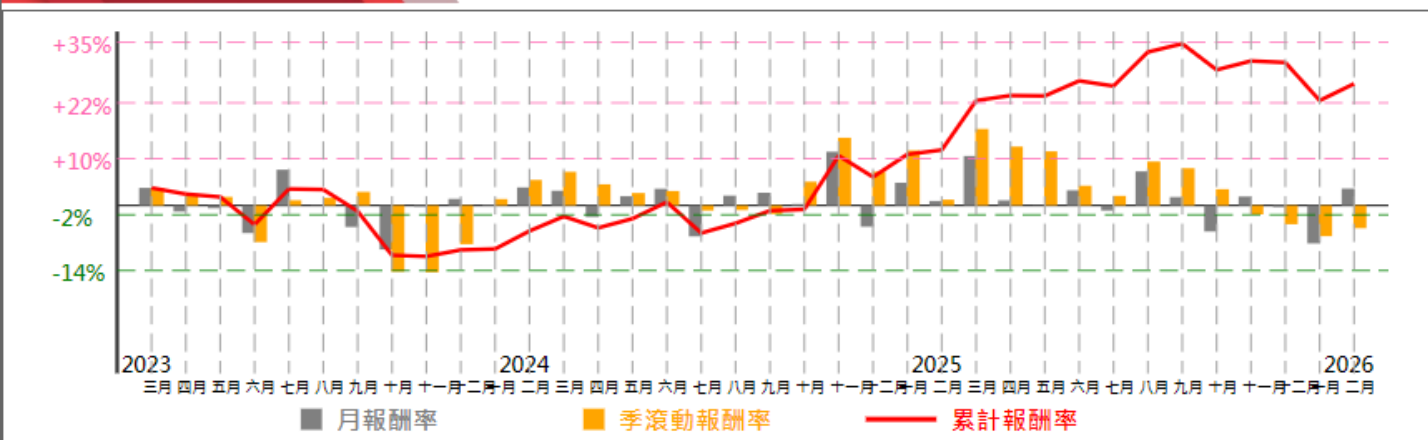
建議資金	(HKD) 567,250
年化淨報酬率	9.14 %
勝率	39 %
賺賠比	1.66
月均交易次數	33.6
最大策略虧損率	-18.87 %

策略說明

1. 交易商品：恆生指，最大持倉：2口，週期：分筆成交，風險等級：B-穩健型，平均持倉時間：02時51分31秒。
2. 以恆生指價格波動區間及主力買賣超力道做為進場條件，當價格突(跌)破區間上(下)緣，且力道大(小)於0，進場做多(空)；價格跌(突)破區間下(上)緣，執行反向停利(損)之動作。
3. 當沖交易，於恆生指跨日盤收市前15分鐘執行反向沖銷。

歷史回測期間：2023/03/01~2026/02/28，
歷史績效不代表未來獲利保證。

報酬率曲線



歷史績效 (36個月)

交易成本：每次 5 個ticks (HKD 250)

	2023 03	2023 04	2023 05	2023 06	2023 07	2023 08	2023 09	2023 10	2023 11	2023 12	2024 01	2024 02
月報酬率	+3.75%	-1.33%	-0.61%	-5.94%	+7.65%	-0.12%	-4.64%	-9.46%	-0.25%	+1.39%	+0.21%	+3.85%
	2024 03	2024 04	2024 05	2024 06	2024 07	2024 08	2024 09	2024 10	2024 11	2024 12	2025 01	2025 02
月報酬率	+3.14%	-2.46%	+1.97%	+3.56%	-6.65%	+2.09%	+2.71%	+0.29%	+11.51%	-4.57%	+4.86%	+0.94%
	2025 03	2025 04	2025 05	2025 06	2025 07	2025 08	2025 09	2025 10	2025 11	2025 12	2026 01	2026 02
月報酬率	+10.6%	+1.08%	-0.08%	+3.23%	-1.11%	+7.3%	+1.78%	-5.6%	+1.9%	-0.33%	-8.16%	+3.6%



近月報酬

年/月	報酬率(%)	交易次數
2026/02	-2.54 %	6

策略說明

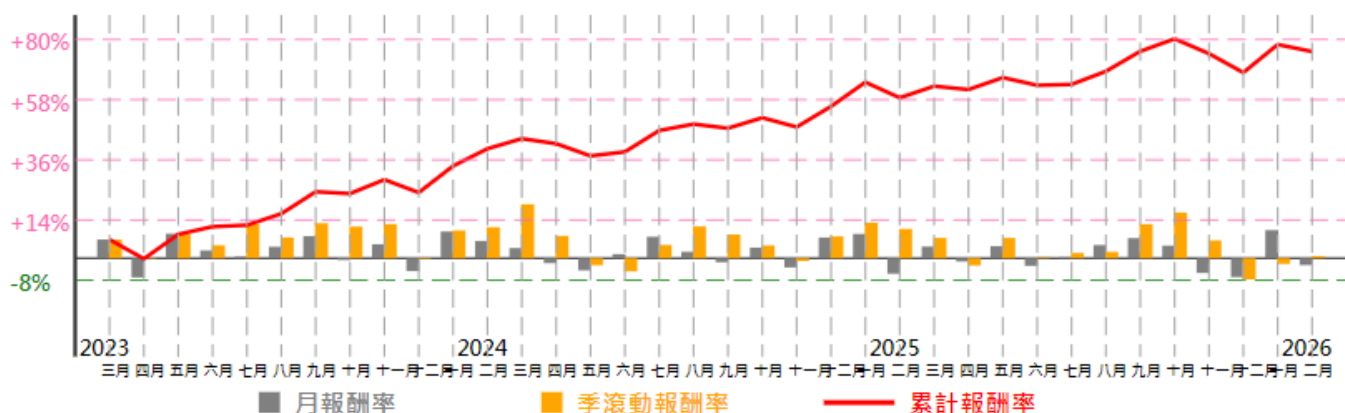
1. 交易商品：小那指，最大持倉口數：1口，週期：50分K，風險等級：B-穩健型，平均持倉時間：06時38分57秒。
2. 進場方式：1.凱特通道突破進場。2.近日高低點突破進場。
3. 平倉方式：1.每季末月的第三個星期四結算平倉。2.移動停利/停損平倉。
4. 反手單：1.依MACD柱狀體多空，做反向單。2.一目均衡表指標多空，做反向單。

關鍵數據

建議資金	(USD) 107,930
年化淨報酬率	24.01 %
勝率	45 %
賺賠比	1.52
月均交易次數	9.4
最大策略虧損率	-16.69 %

歷史回測期間：2023/03/01~2026/02/28，
歷史績效不代表未來獲利保證。

報酬率曲線



歷史績效 (36個月)

交易成本：每次 10 個ticks (USD 50)

	2023 03	2023 04	2023 05	2023 06	2023 07	2023 08	2023 09	2023 10	2023 11	2023 12	2024 01	2024 02
月報酬率	+6.81%	-7.06%	+8.95%	+2.82%	+0.56%	+4.17%	+8.05%	-0.67%	+5.1%	-4.73%	+9.74%	+6.3%
	2024 03	2024 04	2024 05	2024 06	2024 07	2024 08	2024 09	2024 10	2024 11	2024 12	2025 01	2025 02
月報酬率	+3.69%	-1.84%	-4.47%	+1.47%	+7.83%	+2.32%	-1.5%	+3.85%	-3.4%	+7.54%	+8.86%	-5.7%
	2025 03	2025 04	2025 05	2025 06	2025 07	2025 08	2025 09	2025 10	2025 11	2025 12	2026 01	2026 02
月報酬率	+4.24%	-1.23%	+4.38%	-2.82%	+0.32%	+4.79%	+7.32%	+4.58%	-5.42%	-6.94%	+10.26%	-2.54%



近月報酬

年/月	報酬率(%)	交易次數
2026/02	-2.21 %	10

策略說明

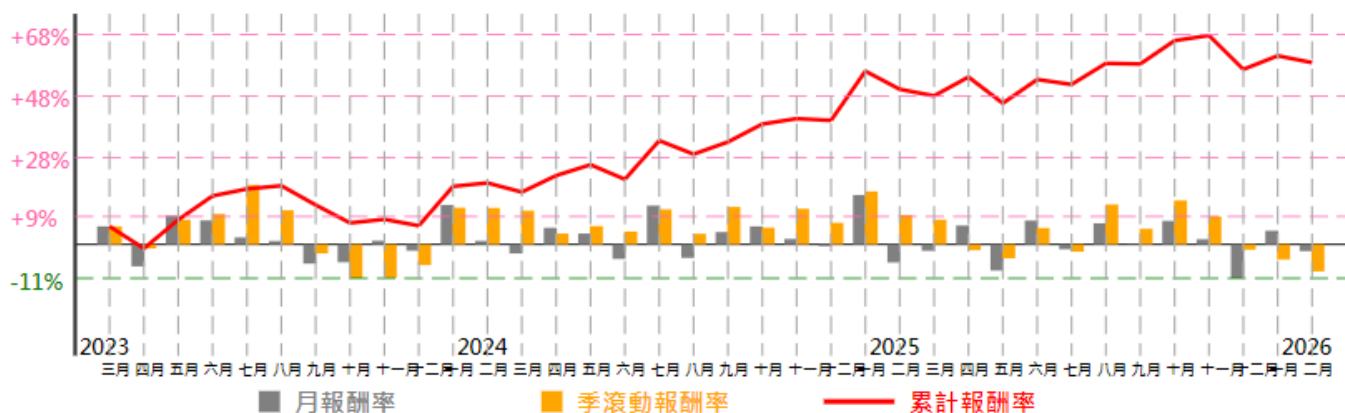
1. 交易商品：小那指，最大持倉口數：1口，週期：45分K，風險等級：B-穩健型，平均持倉時間：06時02分02秒。
2. 進場方式：1.CDP區間近週高低點突破進場。2.萬用震盪指標高低點突破進場。
3. 平倉方式：1.每季末月的第三個星期四結算平倉。2.移動停利/停損平倉。3.CCI指標 均線多空趨勢平倉。
4. 反手單：1.近週高低點突破，做反向單。

關鍵數據

建議資金	(USD) 107,720
年化淨報酬率	20.07 %
勝率	46 %
賺賠比	1.44
月均交易次數	9.7
最大策略虧損率	-16.59 %

歷史回測期間：2023/03/01~2026/02/28，
歷史績效不代表未來獲利保證。

報酬率曲線



歷史績效 (36個月)

交易成本：每次 10 個ticks (USD 50)

	2023 03	2023 04	2023 05	2023 06	2023 07	2023 08	2023 09	2023 10	2023 11	2023 12	2024 01	2024 02
月報酬率	+5.81%	-7.15%	+9.28%	+7.74%	+2.24%	+1.06%	-6.24%	-5.81%	+1.16%	-2.07%	+12.75%	+1.1%
	2024 03	2024 04	2024 05	2024 06	2024 07	2024 08	2024 09	2024 10	2024 11	2024 12	2025 01	2025 02
月報酬率	-2.95%	+5.35%	+3.5%	-4.72%	+12.53%	-4.39%	+3.96%	+5.8%	+1.74%	-0.57%	+15.96%	-5.88%
	2025 03	2025 04	2025 05	2025 06	2025 07	2025 08	2025 09	2025 10	2025 11	2025 12	2026 01	2026 02
月報酬率	-2.12%	+6.09%	-8.49%	+7.69%	-1.6%	+6.82%	-0.19%	+7.57%	+1.65%	-10.96%	+4.39%	-2.21%



近月報酬

年/月	報酬率(%)	交易次數
2026/02	-2.81 %	26

關鍵數據

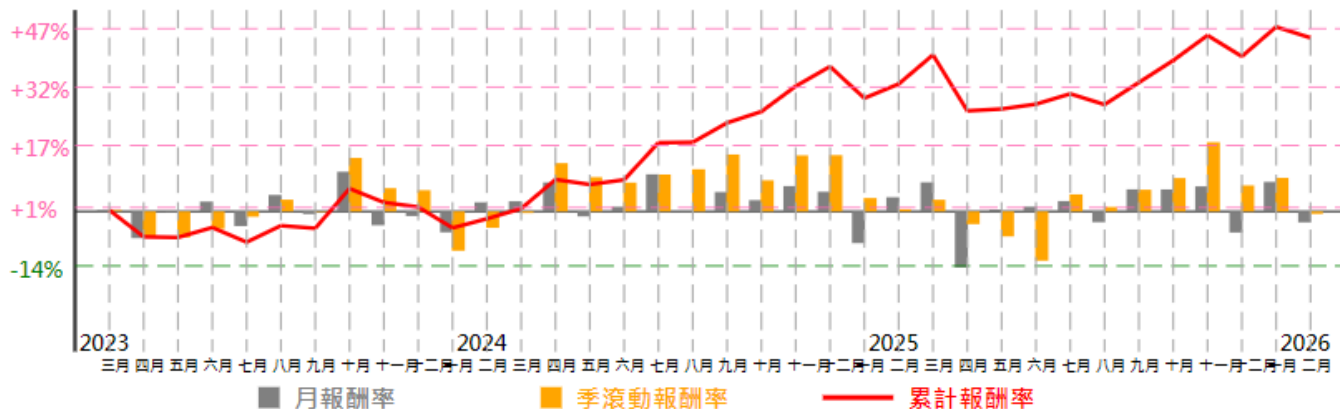
建議資金	(USD) 46,575
年化淨報酬率	14.86 %
勝率	36 %
賺賠比	2.15
月均交易次數	13.1
最大策略虧損率	-19.42 %

策略說明

1. 交易商品：小道瓊，最大持倉：1口，週期：30分K，風險等級：B-穩健型，平均持倉時間：06時43分49秒。
2. 短均向上穿越長均偏多，短均向下穿越長均偏空。
3. 進場後1小時內沒噴發行情則出場，持倉一段時間後會強制出場。

歷史回測期間：2023/03/01~2026/02/28，
歷史績效不代表未來獲利保證。

報酬率曲線



歷史績效 (36個月)

交易成本：每次 5 個ticks (USD 25)

	2023 03	2023 04	2023 05	2023 06	2023 07	2023 08	2023 09	2023 10	2023 11	2023 12	2024 01	2024 02
月報酬率	+0.34%	-6.86%	-0.15%	+2.54%	-3.76%	+4.23%	-0.67%	+10.2%	-3.55%	-1.18%	-5.37%	+2.34%
	2024 03	2024 04	2024 05	2024 06	2024 07	2024 08	2024 09	2024 10	2024 11	2024 12	2025 01	2025 02
月報酬率	+2.62%	+7.46%	-1.26%	+1.2%	+9.54%	+0.11%	+4.99%	+2.9%	+6.52%	+5.06%	-8.14%	+3.65%
	2025 03	2025 04	2025 05	2025 06	2025 07	2025 08	2025 09	2025 10	2025 11	2025 12	2026 01	2026 02
月報酬率	+7.48%	-14.39%	+0.49%	+1.23%	+2.66%	-2.76%	+5.68%	+5.66%	+6.45%	-5.42%	+7.6%	-2.81%



近月報酬

年/月	報酬率(%)	交易次數
2026/02	-8.9%	12

關鍵數據

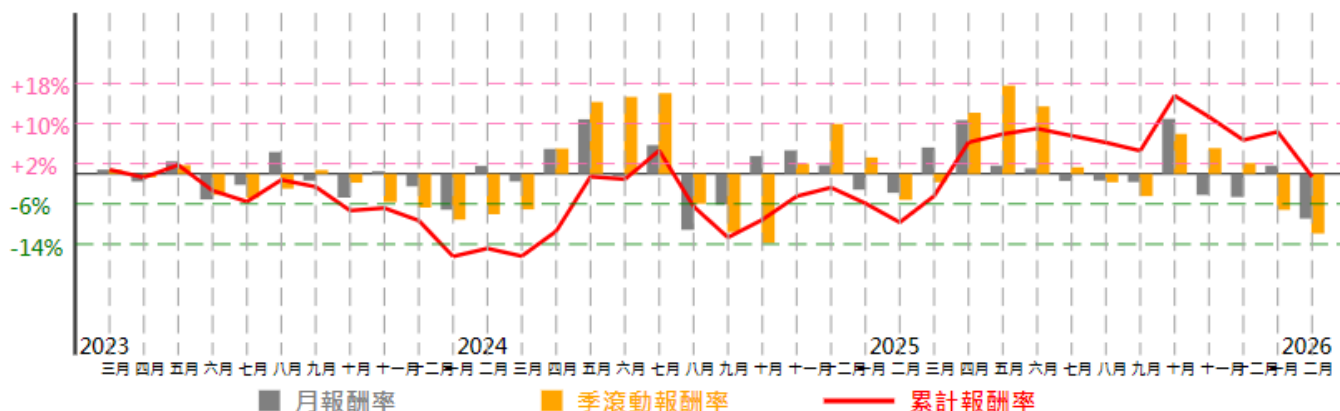
建議資金	(USD) 53,880
年化淨報酬率	0.17%
勝率	41%
賺賠比	1.42
月均交易次數	16.1
最大策略虧損率	-25.83%

策略說明

1. 交易商品：小道瓊，最大持倉：1口，週期：分筆成交，風險等級：C-積極型，平均持倉時間：02時42分12秒。
2. 以小道瓊價格波動區間及主力買賣超力道做為進場條件，當價格突(跌)破區間上(下)緣，且力道大(小)於0，進場做多(空)；價格跌(突)破區間下(上)緣，執行反向停利(損)之動作。
3. 當沖交易，於小道瓊電子盤收市前15分鐘執行反向沖銷。

歷史回測期間：2023/03/01~2026/02/28，
歷史績效不代表未來獲利保證。

報酬率曲線



歷史績效 (36個月)

交易成本：每次 5 個ticks (USD 25)

	2023 03	2023 04	2023 05	2023 06	2023 07	2023 08	2023 09	2023 10	2023 11	2023 12	2024 01	2024 02
月報酬率	+0.83%	-1.55%	+2.47%	-5.09%	-2.2%	+4.33%	-1.37%	-4.73%	+0.5%	-2.49%	-7.14%	+1.59%
	2024 03	2024 04	2024 05	2024 06	2024 07	2024 08	2024 09	2024 10	2024 11	2024 12	2025 01	2025 02
月報酬率	-1.53%	+4.96%	+10.86%	-0.52%	+5.71%	-11.14%	-6.15%	+3.53%	+4.66%	+1.74%	-3.15%	-3.78%
	2025 03	2025 04	2025 05	2025 06	2025 07	2025 08	2025 09	2025 10	2025 11	2025 12	2026 01	2026 02
月報酬率	+5.24%	+10.68%	+1.64%	+1.1%	-1.43%	-1.35%	-1.64%	+10.95%	-4.2%	-4.61%	+1.63%	-8.9%



近月報酬

年/月	報酬率(%)	交易次數
2026/02	-9.21 %	22

關鍵數據

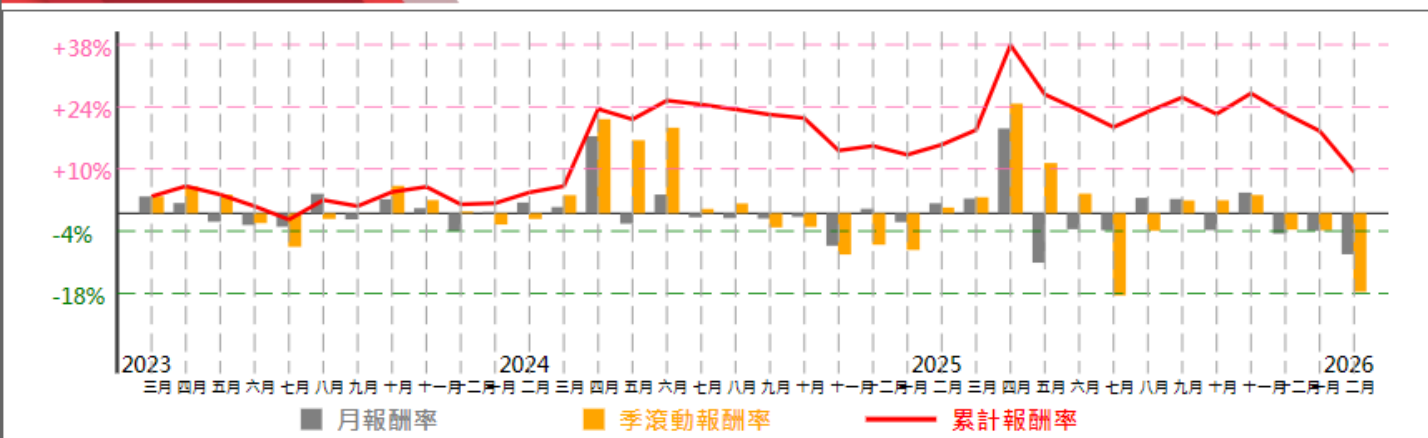
建議資金	(USD) 260,440
年化淨報酬率	3.1 %
勝率	44 %
賺賠比	1.31
月均交易次數	33.7
最大策略虧損率	-31.31 %

策略說明

1. 交易商品：小那指，最大持倉：2口，週期：分筆成交，風險等級：B-穩健型，平均持倉時間：02時18分27秒。
2. 以小那指價格波動區間及主力買賣超力道做為進場條件，當價格突(跌)破區間上(下)緣，且力道大(小)於0，進場做多(空)；價格跌(突)破區間下(上)緣，執行反向停利(損)之動作。
3. 當沖交易，於小那指電子盤收市前15分鐘執行反向沖銷。

歷史回測期間：2023/03/01~2026/02/28，
歷史績效不代表未來獲利保證。

報酬率曲線



歷史績效 (36個月)

交易成本：每次 10 個ticks (USD 50)

	2023 03	2023 04	2023 05	2023 06	2023 07	2023 08	2023 09	2023 10	2023 11	2023 12	2024 01	2024 02
月報酬率	+3.8%	+2.32%	-1.89%	-2.63%	-3.01%	+4.4%	-1.37%	+3.19%	+1.16%	-3.95%	+0.26%	+2.43%
	2024 03	2024 04	2024 05	2024 06	2024 07	2024 08	2024 09	2024 10	2024 11	2024 12	2025 01	2025 02
月報酬率	+1.41%	+17.38%	-2.32%	+4.23%	-0.9%	-1.09%	-1.18%	-0.79%	-7.3%	+1.03%	-1.98%	+2.26%
	2025 03	2025 04	2025 05	2025 06	2025 07	2025 08	2025 09	2025 10	2025 11	2025 12	2026 01	2026 02
月報酬率	+3.33%	+19.12%	-11.12%	-3.56%	-3.81%	+3.47%	+3.24%	-3.77%	+4.67%	-4.57%	-3.91%	-9.21%



近月報酬

年/月	報酬率(%)	交易次數
2026/02	-7.45 %	18

關鍵數據

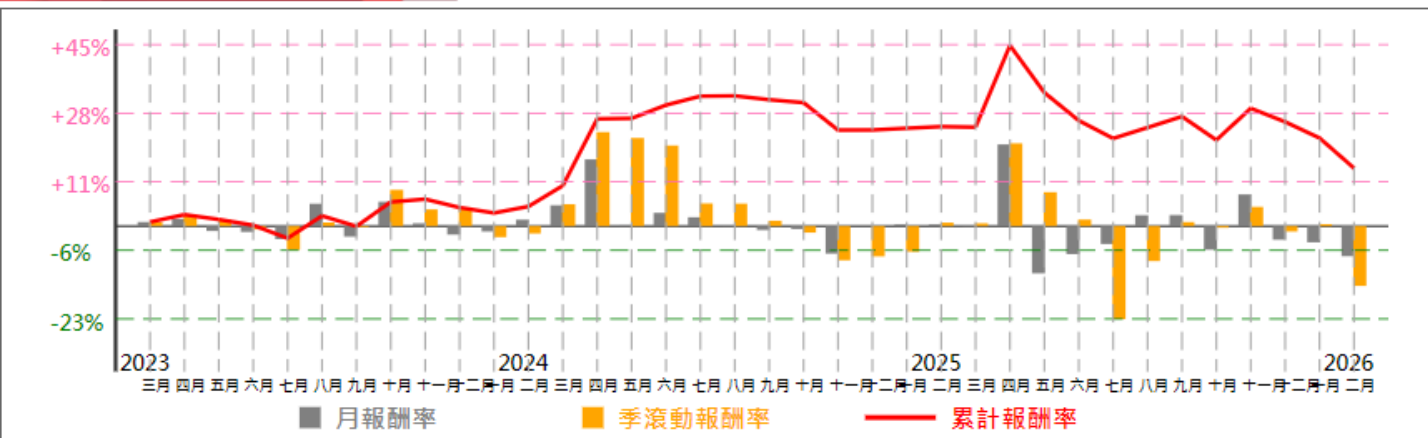
建議資金	(USD) 275,815
年化淨報酬率	4.79 %
勝率	43 %
賺賠比	1.4
月均交易次數	37.4
最大策略虧損率	-33.28 %

策略說明

1. 交易商品：小那指，最大持倉：2口，週期：分筆成交，風險等級：B-穩健型，平均持倉時間：02時15分33秒。
2. 以小那指價格波動區間及主力買賣超力道做為進場條件，當價格突(跌)破區間上(下)緣，且力道大(小)於0，進場做多(空)；價格跌(突)破區間下(上)緣，執行反向停利(損)之動作。
3. 當沖交易，於小那指電子盤收市前15分鐘執行反向沖銷。

歷史回測期間：2023/03/01~2026/02/28，
歷史績效不代表未來獲利保證。

報酬率曲線



歷史績效 (36個月)

交易成本：每次 10 個ticks (USD 50)

	2023 03	2023 04	2023 05	2023 06	2023 07	2023 08	2023 09	2023 10	2023 11	2023 12	2024 01	2024 02
月報酬率	+1.02%	+1.83%	-1.2%	-1.43%	-3.22%	+5.55%	-2.6%	+6.04%	+0.7%	-2.09%	-1.33%	+1.6%
	2024 03	2024 04	2024 05	2024 06	2024 07	2024 08	2024 09	2024 10	2024 11	2024 12	2025 01	2025 02
月報酬率	+5.16%	+16.55%	+0.13%	+3.29%	+2.21%	+0.08%	-0.96%	-0.72%	-6.8%	+0.02%	+0.43%	+0.41%
	2025 03	2025 04	2025 05	2025 06	2025 07	2025 08	2025 09	2025 10	2025 11	2025 12	2026 01	2026 02
月報酬率	-0.14%	+20.25%	-11.69%	-6.93%	-4.42%	+2.69%	+2.74%	-5.83%	+7.86%	-3.36%	-4%	-7.45%



近月報酬

年/月	報酬率(%)	交易次數
2026/02	-11.11 %	19

關鍵數據

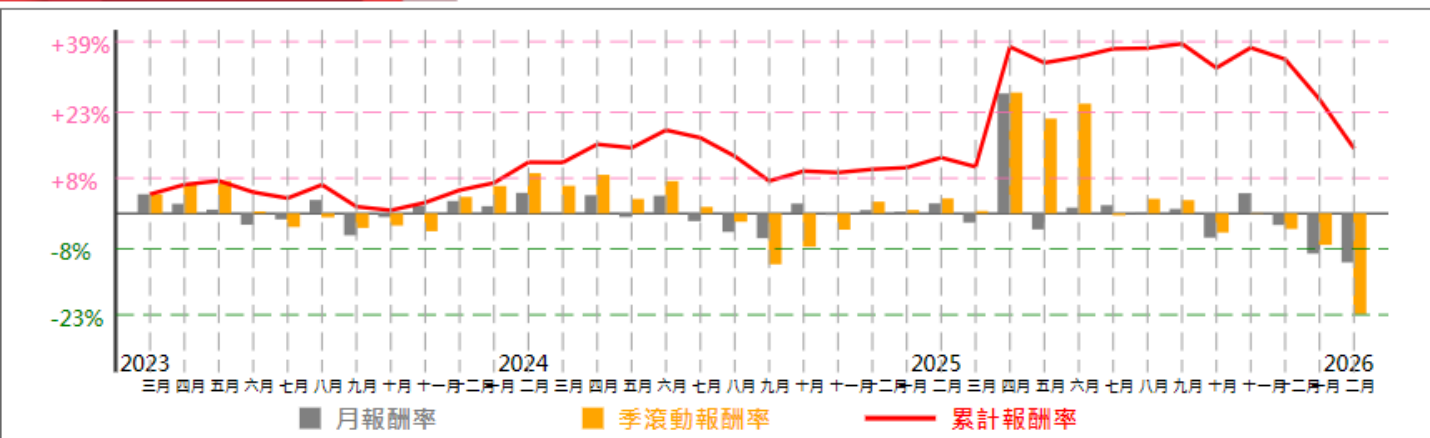
建議資金	(USD) 84,750
年化淨報酬率	5.23 %
勝率	42 %
賺賠比	1.47
月均交易次數	16.1
最大策略虧損率	-24.81 %

策略說明

1. 交易商品：小標普，最大持倉：1口，週期：分筆成交，風險等級：B-穩健型，平均持倉時間：01時54分30秒。
2. 以小標普價格波動區間及主力買賣超力道做為進場條件，當價格突(跌)破區間上(下)緣，且力道大(小)於0，進場做多(空)；價格跌(突)破區間下(上)緣，執行反向停利(損)之動作。
3. 當沖交易，於小標普電子盤收市前15分鐘執行反向沖銷。

歷史回測期間：2023/03/01~2026/02/28，
歷史績效不代表未來獲利保證。

報酬率曲線



歷史績效 (36個月)

交易成本：每次 5 個ticks (USD 62.5)

	2023 03	2023 04	2023 05	2023 06	2023 07	2023 08	2023 09	2023 10	2023 11	2023 12	2024 01	2024 02
月報酬率	+4.35%	+2.18%	+0.86%	-2.57%	-1.36%	+3.04%	-4.97%	-0.82%	+1.75%	+2.82%	+1.65%	+4.67%
	2024 03	2024 04	2024 05	2024 06	2024 07	2024 08	2024 09	2024 10	2024 11	2024 12	2025 01	2025 02
月報酬率	-0.04%	+4.13%	-0.81%	+4.03%	-1.74%	-4.19%	-5.62%	+2.24%	-0.33%	+0.75%	+0.37%	+2.28%
	2025 03	2025 04	2025 05	2025 06	2025 07	2025 08	2025 09	2025 10	2025 11	2025 12	2026 01	2026 02
月報酬率	-2.08%	+27.23%	-3.63%	+1.32%	+1.86%	+0.13%	+1.02%	-5.49%	+4.59%	-2.63%	-9.11%	-11.11%



近月報酬

年/月	報酬率(%)	交易次數
2026/02	-5.73 %	38

關鍵數據

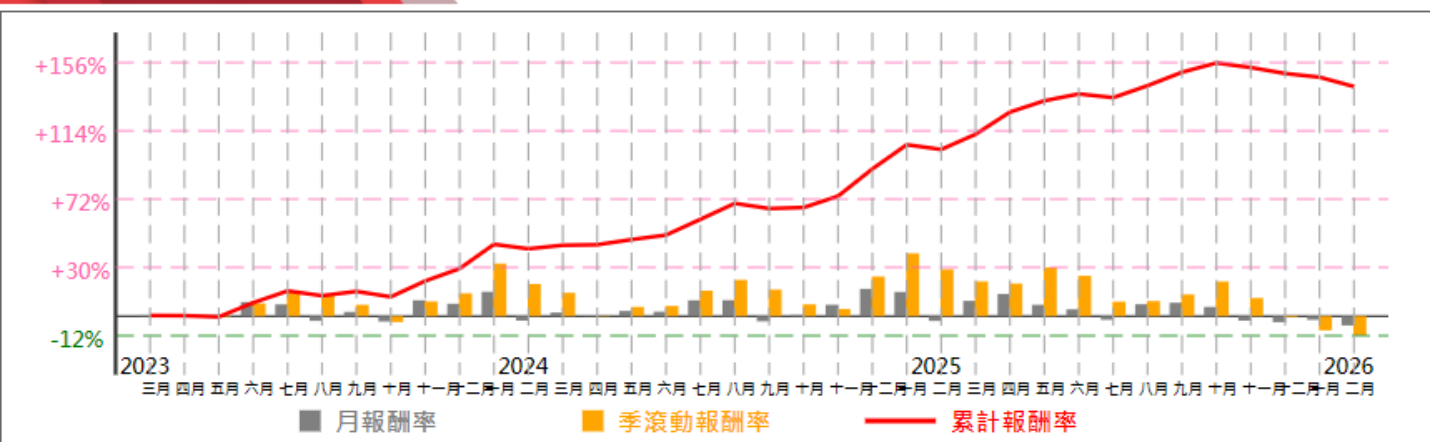
建議資金	(USD) 119,105
年化淨報酬率	46.59 %
勝率	44 %
賺賠比	1.76
月均交易次數	26.8
最大策略虧損率	-21.38 %

策略說明

1. 交易商品：小那指。最大持倉：1口。週期：30分 K。風險等級：A-保守型。平均持倉時間：03時01分41秒。
2. 以那斯達克雙均線策略突破做進場依據。當雙均線突破(小於)且價格突破區間上緣(下緣)。進場做多(空)。
3. 停損機制為固定點數停損。波段交易。

歷史回測期間：2023/03/01~2026/02/28。
歷史績效不代表未來獲利保證。

報酬率曲線



歷史績效 (36個月)

交易成本：每次 10 個ticks (USD 50)

	2023 03	2023 04	2023 05	2023 06	2023 07	2023 08	2023 09	2023 10	2023 11	2023 12	2024 01	2024 02
月報酬率	+0.4%	-0.1%	-0.76%	+8.72%	+7.24%	-2.92%	+2.62%	-3.32%	+9.74%	+7.59%	+14.99%	-2.8%
	2024 03	2024 04	2024 05	2024 06	2024 07	2024 08	2024 09	2024 10	2024 11	2024 12	2025 01	2025 02
月報酬率	+2.21%	+0.31%	+3.17%	+2.75%	+9.71%	+9.81%	-3.19%	+0.63%	+6.97%	+16.77%	+14.9%	-2.95%
	2025 03	2025 04	2025 05	2025 06	2025 07	2025 08	2025 09	2025 10	2025 11	2025 12	2026 01	2026 02
月報酬率	+9.37%	+13.64%	+6.95%	+4.2%	-2.25%	+7.33%	+8.26%	+5.71%	-2.8%	-3.68%	-2.28%	-5.73%



近月報酬

年/月	報酬率(%)	交易次數
2026/02	-4.3 %	26

關鍵數據

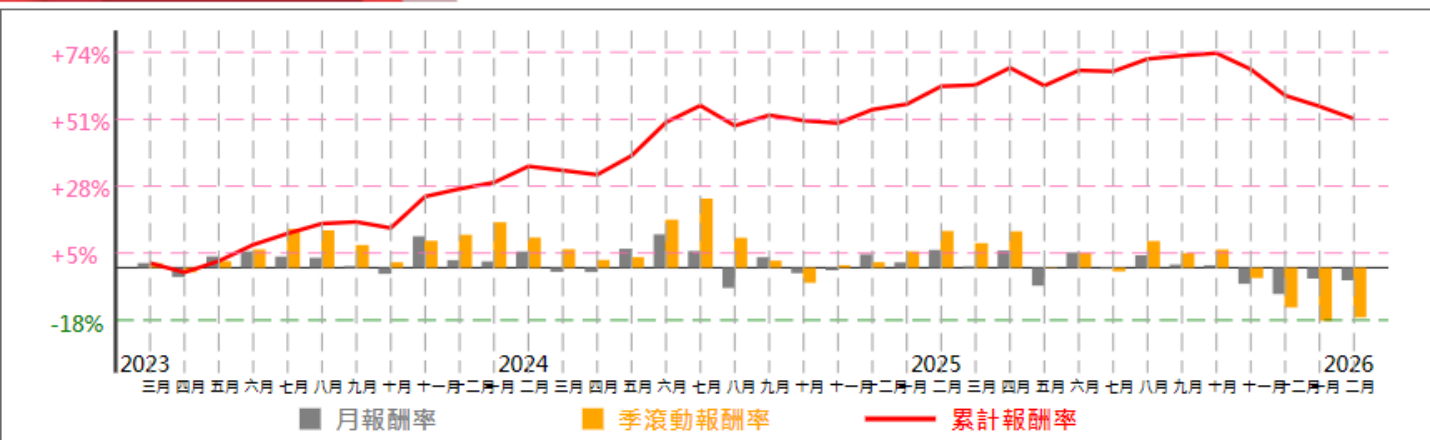
建議資金	(USD) 137,795
年化淨報酬率	17.18 %
勝率	54 %
賺賠比	0.98
月均交易次數	21.1
最大策略虧損率	-27.52 %

策略說明

1. 交易商品：小那指。最大持倉：1口。週期：30分K。風險等級：B-穩健型。平均持倉時間：04時39分03秒。
2. 以小那指震幅區間做動能指標為進場依據。當動能大於(小於)觀測數值且價格突破區間上緣(下緣)。進場做多(空)。
3. 停損機制為固定點數停損。波段交易。

歷史回測期間：2023/03/01~2026/02/28。
歷史績效不代表未來獲利保證。

報酬率曲線



歷史績效 (36個月)

交易成本：每次 10 個ticks (USD 50)

	2023 03	2023 04	2023 05	2023 06	2023 07	2023 08	2023 09	2023 10	2023 11	2023 12	2024 01	2024 02
月報酬率	+1.61%	-3.2%	+3.89%	+5.6%	+3.84%	+3.42%	+0.57%	-2.1%	+10.81%	+2.63%	+2.18%	+5.57%
	2024 03	2024 04	2024 05	2024 06	2024 07	2024 08	2024 09	2024 10	2024 11	2024 12	2025 01	2025 02
月報酬率	-1.42%	-1.47%	+6.51%	+11.47%	+5.76%	-6.93%	+3.62%	-1.86%	-0.87%	+4.64%	+1.86%	+6.13%
	2025 03	2025 04	2025 05	2025 06	2025 07	2025 08	2025 09	2025 10	2025 11	2025 12	2026 01	2026 02
月報酬率	+0.45%	+5.91%	-6.14%	+5.25%	-0.35%	+4.29%	+1.09%	+0.89%	-5.52%	-9.01%	-3.73%	-4.3%



近月報酬

年/月	報酬率(%)	交易次數
2026/02	-1.19 %	13

策略說明

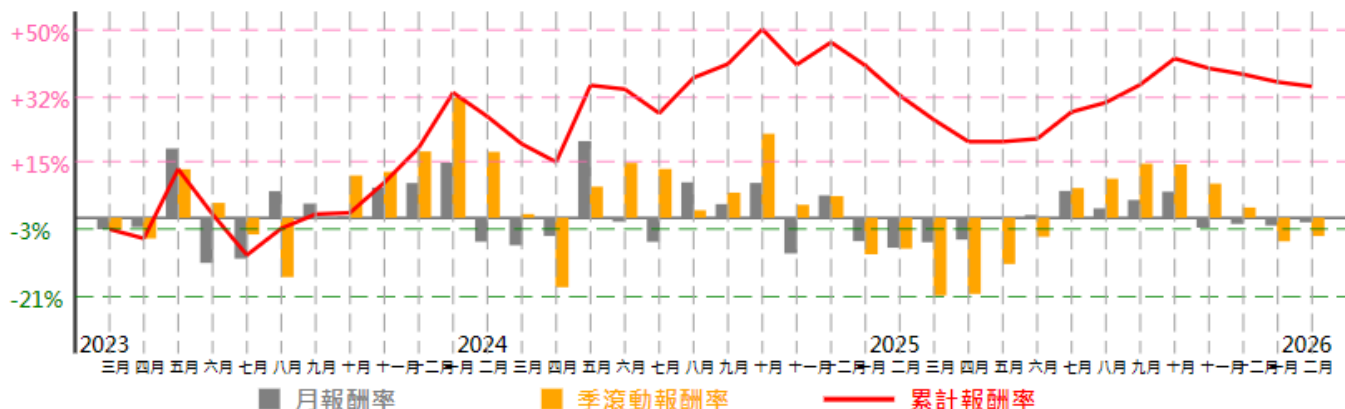
1. 交易商品：日圓。最大持倉：1口。週期：30分K。風險等級：C-積極型。平均持倉時間：10時02分34秒。
2. 短均向上穿越長均偏多，短均向下穿越長均偏空。
3. 進場後1小時內沒噴發行情則出場，持倉一段時間後會強制出場。
4. 留倉交易，但每周五收盤前會強制平倉。

關鍵數據

建議資金	(USD) 13,194
年化淨報酬率	11.62 %
勝率	27 %
賺賠比	3.09
月均交易次數	13.3
最大策略虧損率	-35.53 %

歷史回測期間：2023/03/01~2026/02/28。
歷史績效不代表未來獲利保證。

報酬率曲線



歷史績效 (36個月)

交易成本：每次 3 個ticks (USD 18.75)

	2023 03	2023 04	2023 05	2023 06	2023 07	2023 08	2023 09	2023 10	2023 11	2023 12	2024 01	2024 02
月報酬率	-3.03%	-2.46%	+18.43%	-12%	-10.85%	+7.09%	+3.79%	+0.37%	+8.05%	+9.25%	+14.65%	-6.35%
	2024 03	2024 04	2024 05	2024 06	2024 07	2024 08	2024 09	2024 10	2024 11	2024 12	2025 01	2025 02
月報酬率	-7.29%	-4.82%	+20.41%	-1.02%	-6.39%	+9.44%	+3.65%	+9.28%	-9.47%	+5.97%	-6.2%	-7.96%
	2025 03	2025 04	2025 05	2025 06	2025 07	2025 08	2025 09	2025 10	2025 11	2025 12	2026 01	2026 02
月報酬率	-6.49%	-5.79%	+0%	+0.76%	+7.15%	+2.51%	+4.75%	+6.96%	-2.61%	-1.61%	-2.04%	-1.19%

