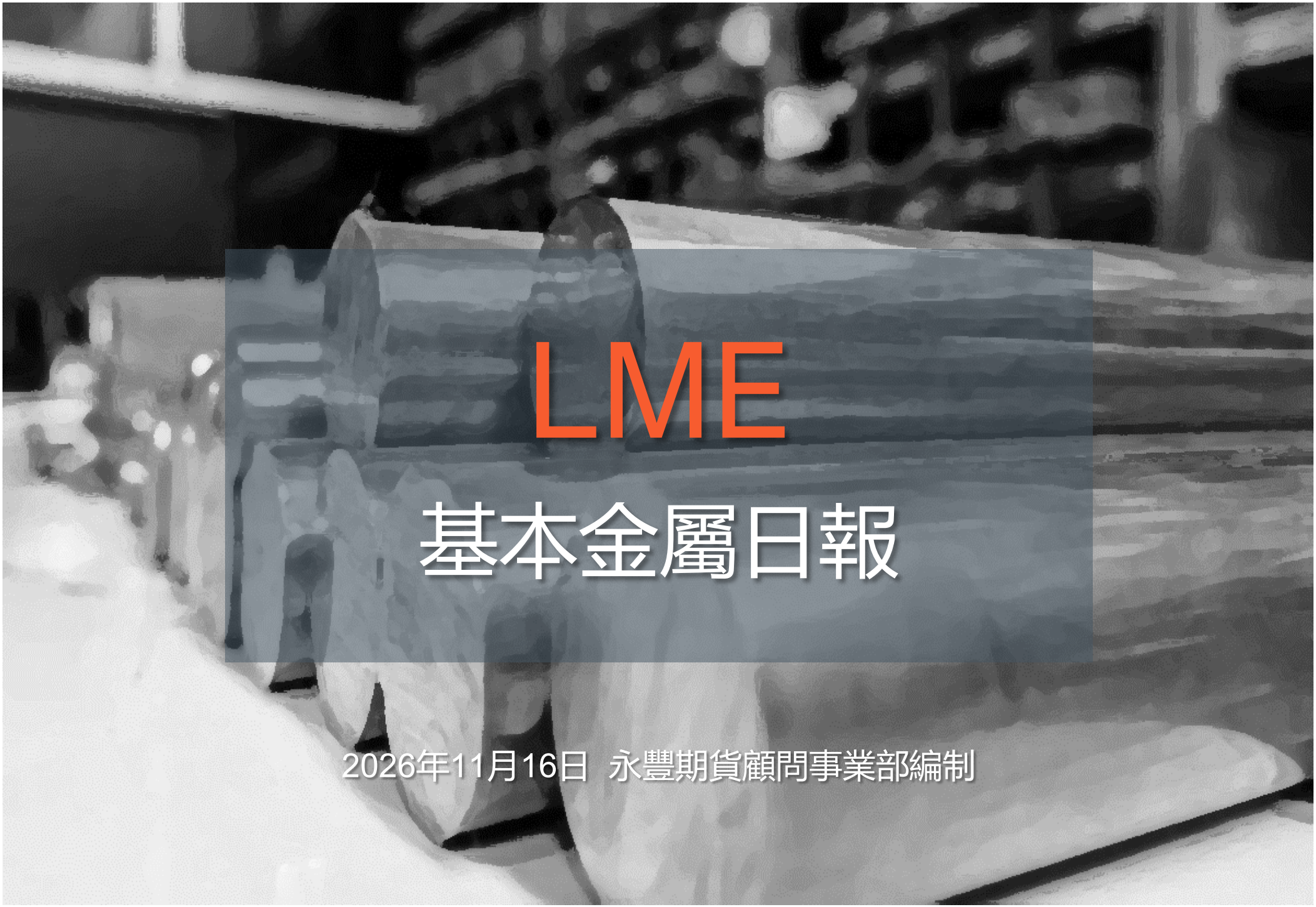

LME

基本金屬日報

2026年11月16日 永豐期貨顧問事業部編制

LME 3M收盤行情

商品	價格	增減	增減%	今年以來	0% (52週低) ⬅➡ 100% (52週高)
銅	13545	-110.0	-0.81%	+8.66%	70%
鋁	3018	-14.0	-0.46%	+1.00%	24%
鉛	1886	+7.0	+0.37%	-5.98%	18%
鋅	3705	-17.0	-0.46%	+19.44%	69%
鎳	16230	+15	+0.09%	-2.38%	36%
錫	47505	+1245	+2.69%	+16.43%	51%

永豐期貨 SinoPac Futures

永豐期貨股份有限公司 | 台北市重慶南路一段2號8樓 | 02-2381-1799 | 115年金管期總字第012號 | 顧問事業部
本研究報告純屬研究性質僅供參考，不保證其完整性及精確性，報告內容具時效性，邇後若有變更，本公司將不做預告或主動更新。交易人決策時應衡量自身需求與交易風險，並就交易結果自行負責，本公司恕不負任何法律責任，亦不作任何保證。未經授權，禁止任何形式抄襲、引用或轉載。

數據日期 2026年11月13日

LME全球庫存（單位：公噸）

商品	全球庫存	有效倉單	註銷倉單	註銷倉單佔比%
銅	329100 (+500)	308725 (+11200)	20375 (-10700)	6.19% (-3.27%)
鋁	224150 (-2200)	199775 (-6500)	24375 (+4300)	10.87% (+2.01%)
鉛	283350 (-3300)	233225 (+2525)	50125 (-5825)	17.69% (-1.83%)
鋅	142625 (0)	130400 (-825)	12225 (+825)	8.57% (+0.58%)
鎳	272724 (+198)	259092 (+228)	13632 (-30)	5.00% (-0.01%)
錫	3740 (-50)	3025 (-25)	715 (-25)	19.12% (-0.41%)

永豐期貨股份有限公司 | 台北市重慶南路一段2號8樓 | 02-2381-1799 | 115年金管期總字第012號 | 顧問事業部
本研究報告純屬研究性質僅供參考，不保證其完整性及精確性，報告內容具時效性，邇後若有變更，本公司將不做預告或主動更新。交易人決策時應衡量自身需求與交易風險，並就交易結果自行負責，本公司恕不負任何法律責任，亦不作任何保證。未經授權，禁止任何形式抄襲、引用或轉載。

數據日期 2026年11月13日

LME高雄港庫存（單位：公噸、億新台幣）

商品	高雄港庫存	有效倉單	註銷倉單	註銷占比%	佔全球庫存%	市值
銅	12125 (0)	6225 (0)	5900 (0)	48.66% (0)	3.68% (-0.01%)	54.19 (-0.49)
鋁	44400 (0)	44400 (0)	0 (0)	0 (0)	19.81% (+0.19%)	45.93 (-0.14)
鉛	9500 (0)	9500 (0)	0 (0)	0 (0)	3.35% (+0.04%)	5.78 (+0.02)
鋅	17750 (0)	11700 (-100)	6050 (+100)	34.08% (+0.56%)	12.45% (0)	21.83 (-0.12)
鎳	64380 (-30)	59790 (0)	4590 (-30)	7.13% (-0.04%)	23.61% (-0.03%)	338.79 (-0.37)
錫	20 (0)	20 (0)	0 (0)	0 (0)	0.53% (+0.01%)	0.32 (+0.01)

高雄港總庫存

148175
-30

高雄港總市值

466.84
-1.09

新台幣匯率

32.838
-0.051

永豐期貨 SinoPac Futures

永豐期貨股份有限公司 | 台北市重慶南路一段2號8樓 | 02-2381-1799 | 115年金管期總字第012號 | 顧問事業部
本研究報告純屬研究性質僅供參考，不保證其完整性及精確性，報告內容具時效性，邇後若有變更，本公司將不做預告或主動更新。交易人決策時應衡量自身需求與交易風險，並就交易結果自行負責，本公司恕不負任何法律責任，亦不作任何保證。未經授權，禁止任何形式抄襲、引用或轉載。

數據日期 2026年11月13日

LME高雄港庫存與市值變化走勢圖（單位：公噸、億新台幣）

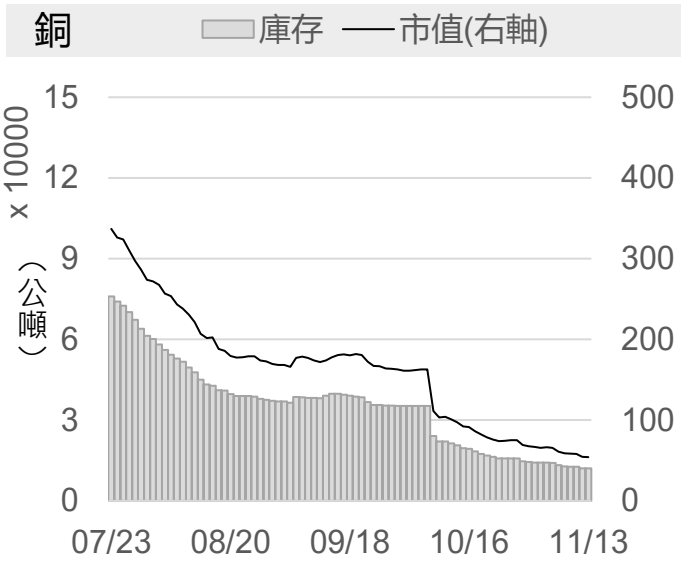

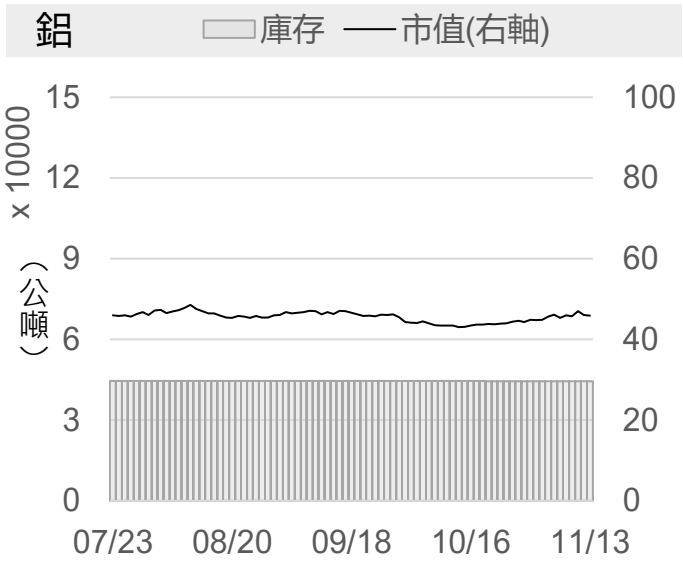







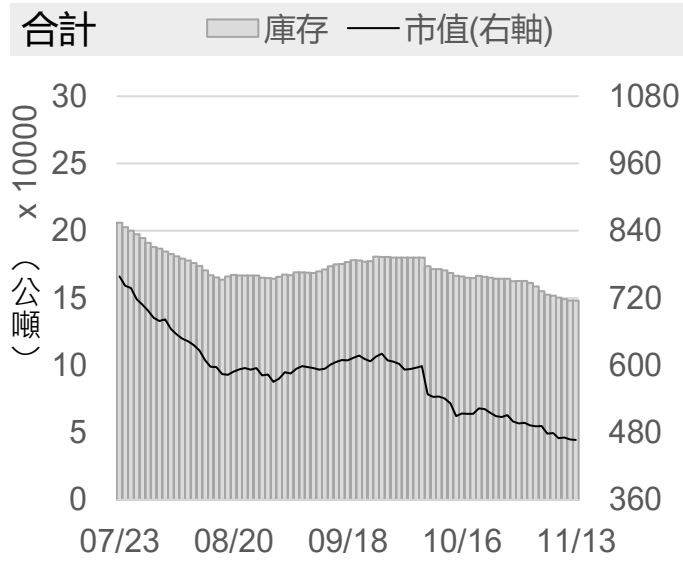

永豐期貨 SinoPac Futures
永豐期貨股份有限公司 | 台北市重慶南路一段2號8樓 | 02-2381-1799 | 115年金管期總字第012號 | 顧問事業部
本研究報告純屬研究性質僅供參考，不保證其完整性及精確性，報告內容具時效性，邇後若有變更，本公司將不做預告或主動更新。交易人決策時應衡量自身需求與交易風險，並就交易結果自行負責，本公司恕不負任何法律責任，亦不作任何保證。未經授權，禁止任何形式抄襲、引用或轉載。

數據日期 2026年11月13日

LME銅

	2026/11/12	2026/11/13	增減	增減%
即期	13712	13610	-102.0	-0.74%
3 M	13655	13545	-110.0	-0.81%
基差 (即期-3M)	+57.0	+65.0	+8.0	▲
全球庫存(公噸)	328600	329100	+500	▲
有效倉單(公噸)	297525	308725	+11200	▲
註銷倉單(公噸)	31075	20375	-10700	▼
高雄庫存(公噸)	12125	12125	0	-
高雄市值(億台幣)	54.68	54.19	-0.49	▼

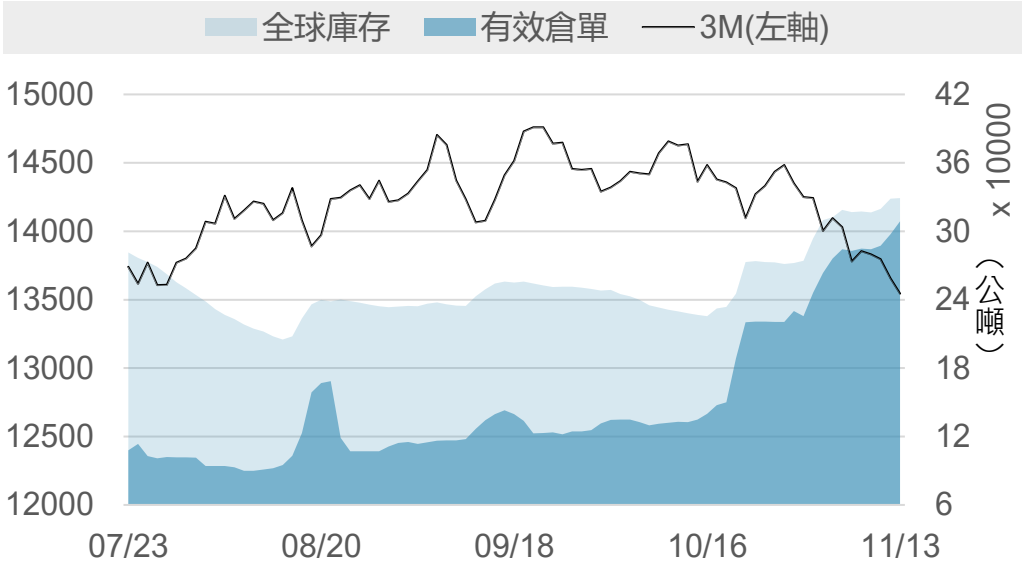

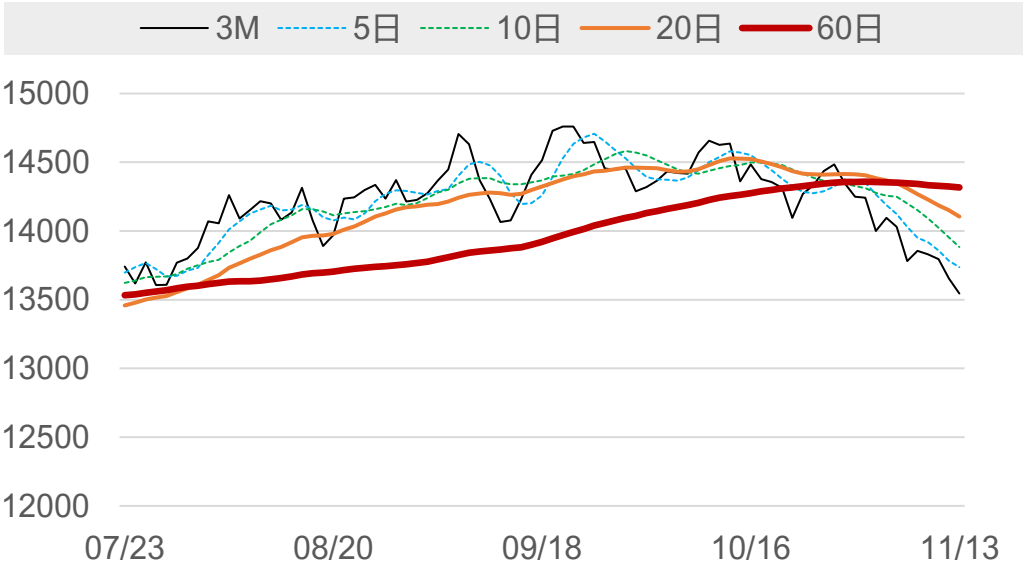

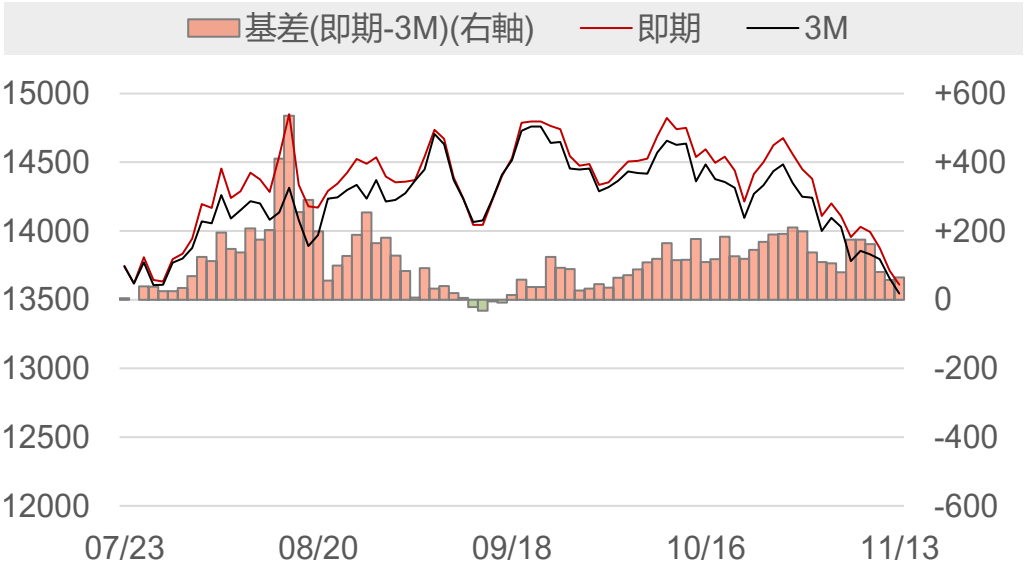

永豐期貨 SinoPac Futures

永豐期貨股份有限公司 | 台北市重慶南路一段2號8樓 | 02-2381-1799 | 115年金管期總字第012號 | 顧問事業部
本研究報告純屬研究性質僅供參考，不保證其完整性及精確性，報告內容具時效性，邇後若有變更，本公司將不做預告或主動更新。交易人決策時應衡量自身需求與交易風險，並就交易結果自行負責，本公司恕不負任何法律責任，亦不作任何保證。未經授權，禁止任何形式抄襲、引用或轉載。

數據日期 2026年11月13日

LME鋁

	2026/11/12	2026/11/13	增減	增減%
即期	3155.5	3150.5	-5.0	-0.16%
3 M	3032	3018	-14.0	-0.46%
基差 (即期-3M)	+123.5	+132.5	+9.0	▲
全球庫存(公噸)	226350	224150	-2200	▼
有效倉單(公噸)	206275	199775	-6500	▼
註銷倉單(公噸)	20075	24375	+4300	▲
高雄庫存(公噸)	44400	44400	0	-
高雄市值(億台幣)	46.08	45.93	-0.14	▼



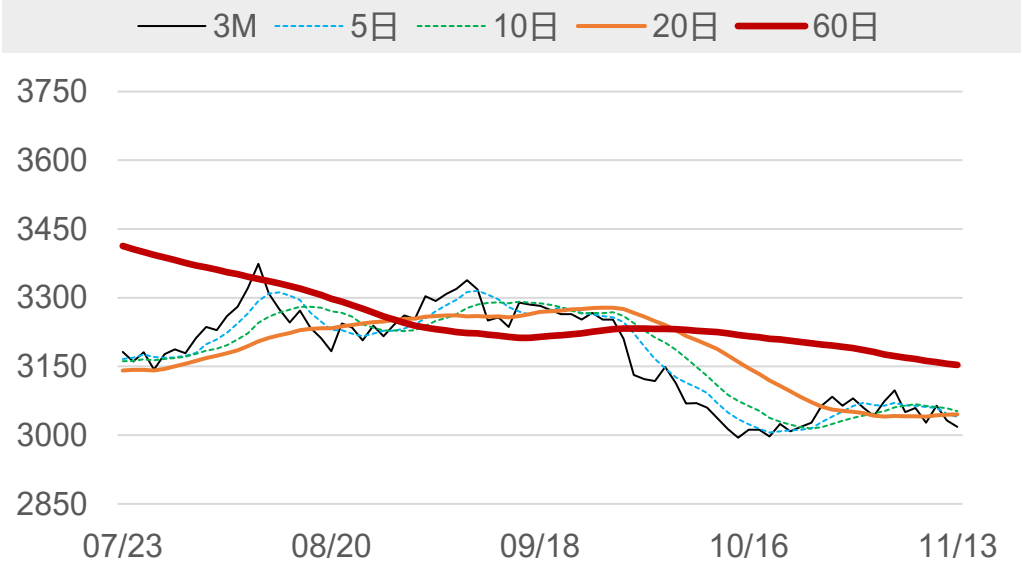

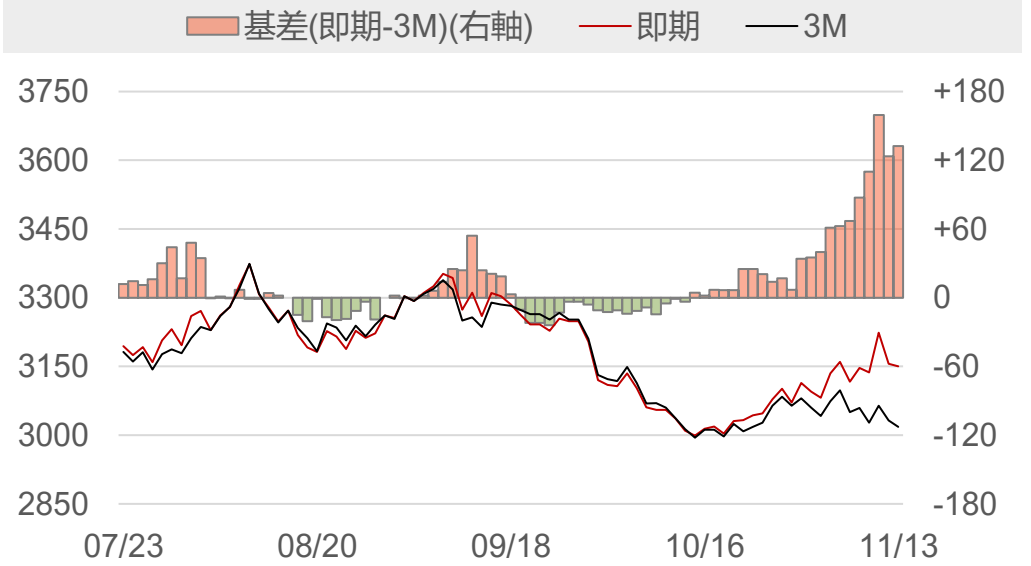

永豐期貨 SinoPac Futures

永豐期貨股份有限公司 | 台北市重慶南路一段2號8樓 | 02-2381-1799 | 115年金管期總字第012號 | 顧問事業部
本研究報告純屬研究性質僅供參考，不保證其完整性及精確性，報告內容具時效性，遷後若有變更，本公司將不做預告或主動更新。交易人決策時應衡量自身需求與交易風險，並就交易結果自行負責，本公司恕不負任何法律責任，亦不作任何保證。未經授權，禁止任何形式抄襲、引用或轉載。

數據日期 2026年11月13日

LME鉛

	2026/11/12	2026/11/13	增減	增減%
即期	1843	1853	+10.0	+0.54%
3 M	1879	1886	+7.0	+0.37%
基差 (即期-3M)	-36.0	-33.0	+3.0	▲
全球庫存(公噸)	286650	283350	-3300	▼
有效倉單(公噸)	230700	233225	+2525	▲
註銷倉單(公噸)	55950	50125	-5825	▼
高雄庫存(公噸)	9500	9500	0	-
高雄市值(億台幣)	5.76	5.78	+0.02	▲

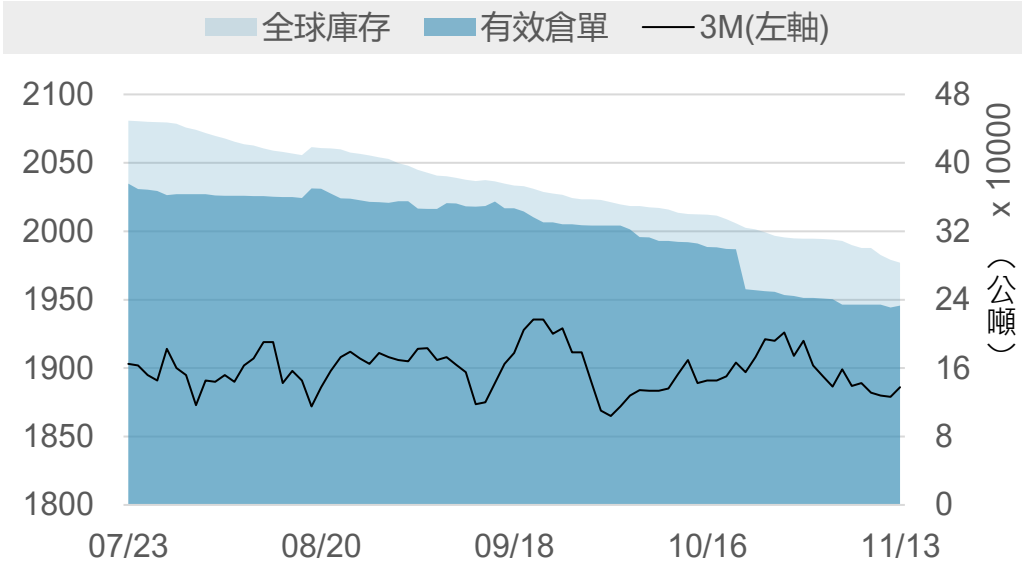

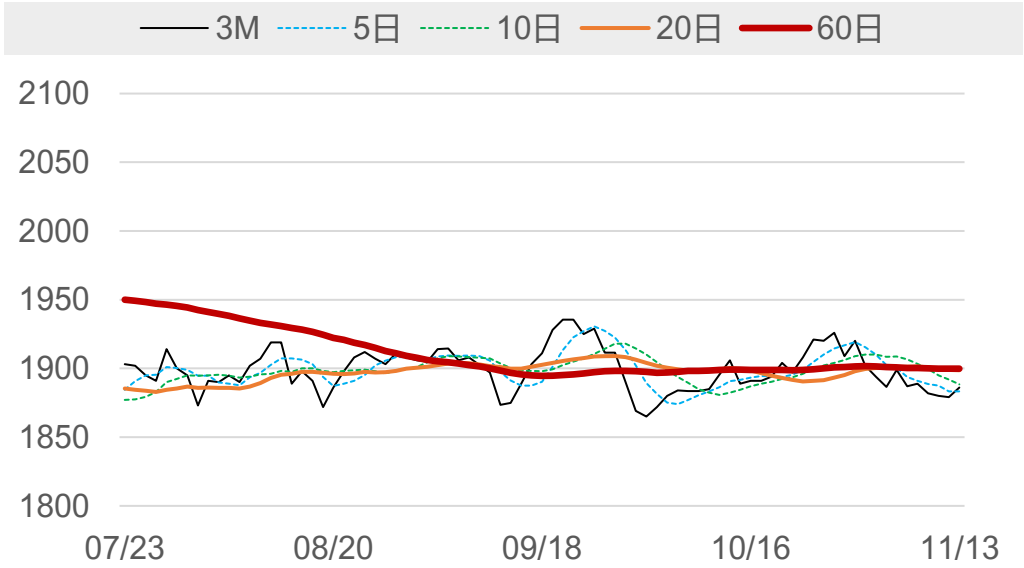

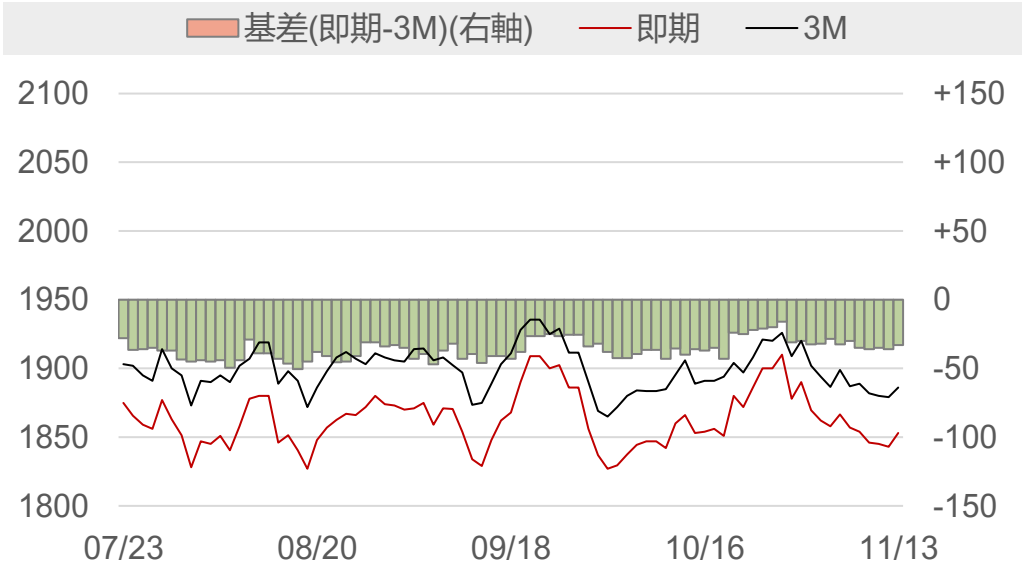

永豐期貨 SinoPac Futures

永豐期貨股份有限公司 | 台北市重慶南路一段2號8樓 | 02-2381-1799 | 115年金管期總字第012號 | 顧問事業部
本研究報告純屬研究性質僅供參考，不保證其完整性及精確性，報告內容具時效性，邏後若有變更，本公司將不做預告或主動更新。交易人決策時應衡量自身需求與交易風險，並就交易結果自行負責，本公司恕不負任何法律責任，亦不作任何保證。未經授權，禁止任何形式抄襲、引用或轉載。

數據日期 2026年11月13日

LME鋅

	2026/11/12	2026/11/13	增減	增減%
即期	3760.5	3745	-15.5	-0.41%
3 M	3722	3705	-17.0	-0.46%
基差 (即期-3M)	+38.5	+40.0	+1.5	▲
全球庫存(公噸)	142625	142625	0	-
有效倉單(公噸)	131225	130400	-825	▼
註銷倉單(公噸)	11400	12225	+825	▲
高雄庫存(公噸)	17750	17750	0	-
高雄市值(億台幣)	21.95	21.83	-0.12	▼

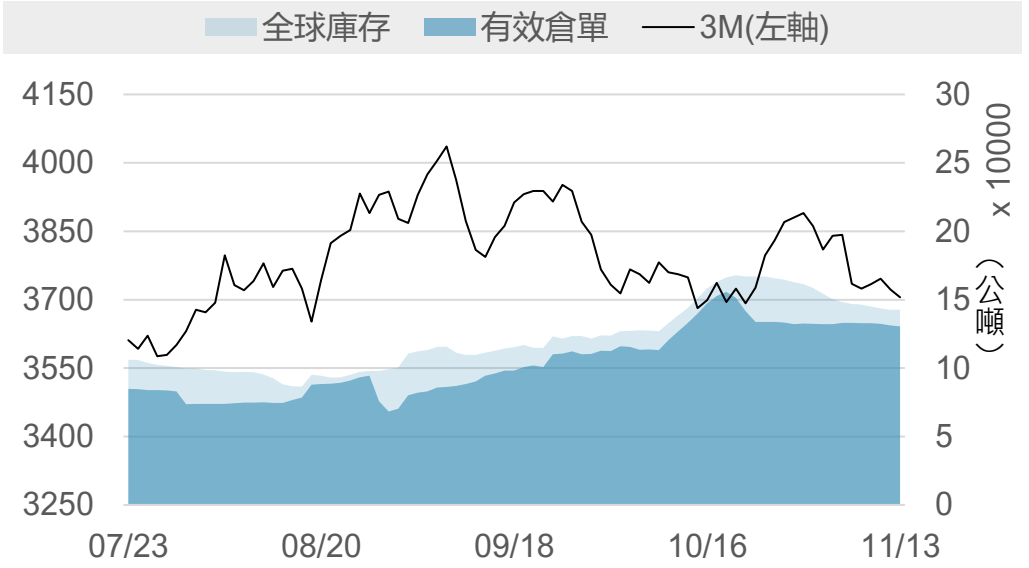

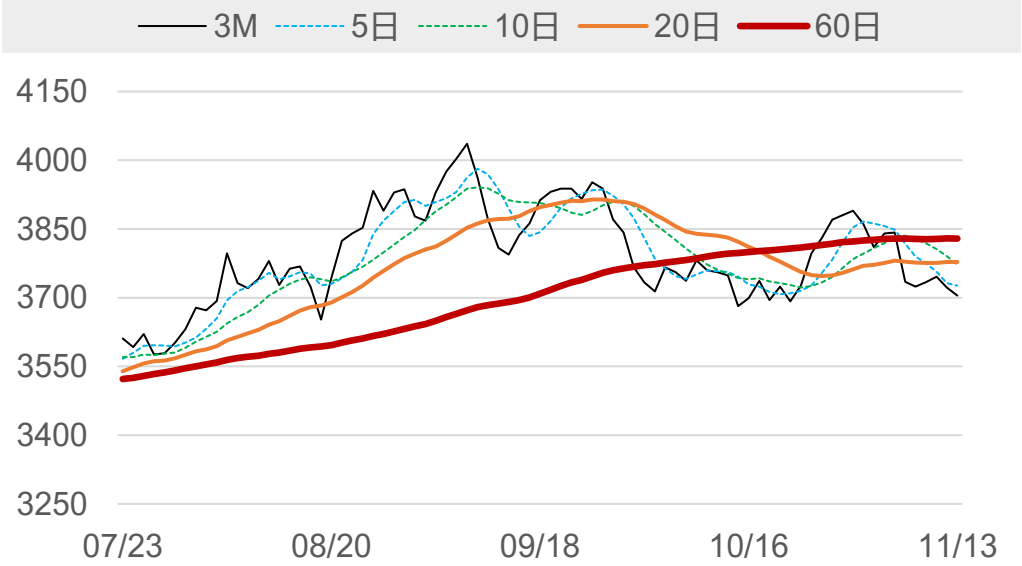

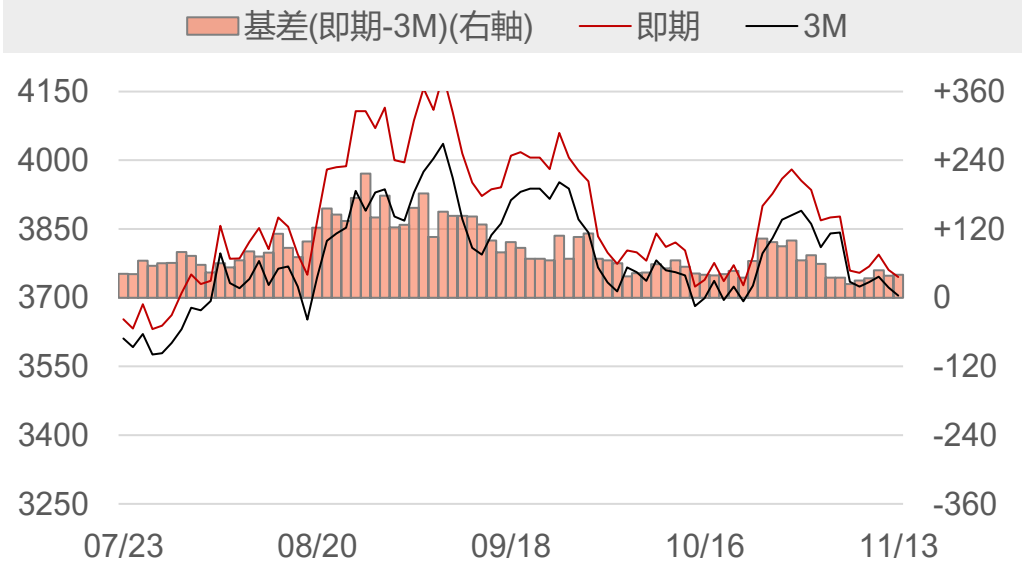

永豐期貨 SinoPac Futures

永豐期貨股份有限公司 | 台北市重慶南路一段2號8樓 | 02-2381-1799 | 115年金管期總字第012號 | 顧問事業部
本研究報告純屬研究性質僅供參考，不保證其完整性及精確性，報告內容具時效性，邇後若有變更，本公司將不做預告或主動更新。交易人決策時應衡量自身需求與交易風險，並就交易結果自行負責，本公司恕不負任何法律責任，亦不作任何保證。未經授權，禁止任何形式抄襲、引用或轉載。

數據日期 2026年11月13日

LME鎳

	2026/11/12	2026/11/13	增減	增減%
即期	16010	16025	+15	+0.09%
3 M	16215	16230	+15	+0.09%
基差 (即期-3M)	-205	-205	0	-
全球庫存(公噸)	272526	272724	+198	▲
有效倉單(公噸)	258864	259092	+228	▲
註銷倉單(公噸)	13662	13632	-30	▼
高雄庫存(公噸)	64410	64380	-30	▼
高雄市值(億台幣)	339.15	338.79	-0.37	▼

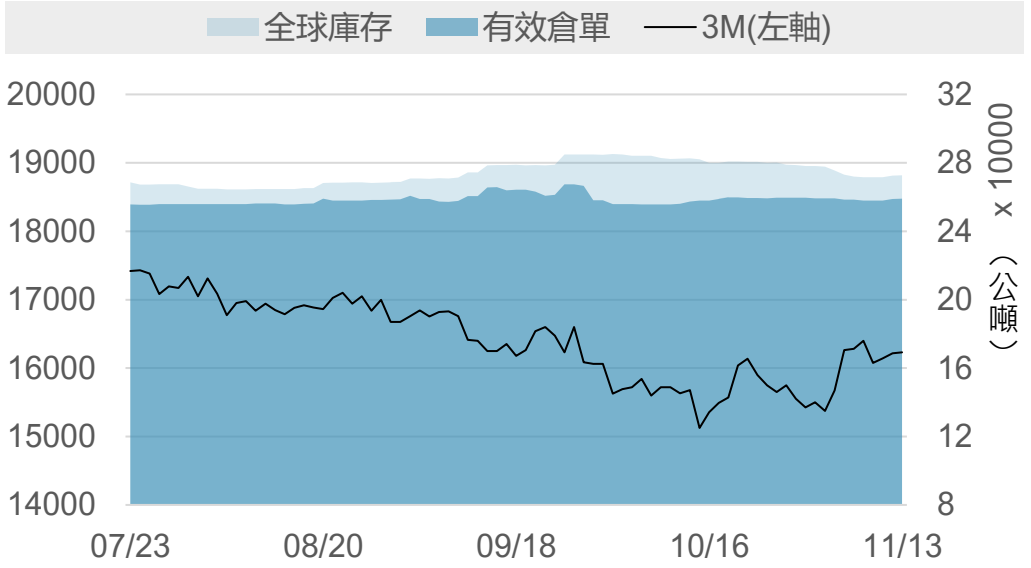

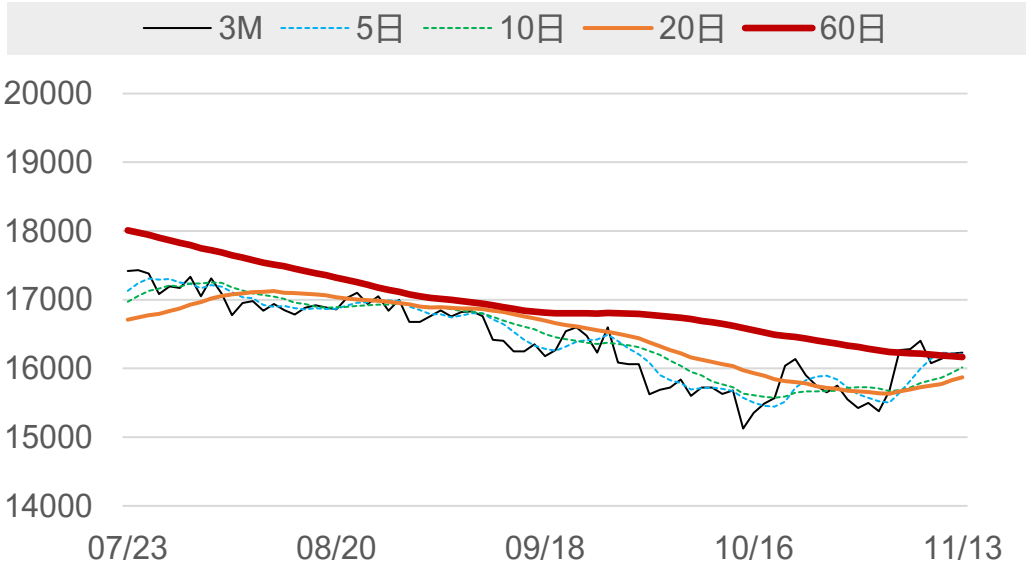

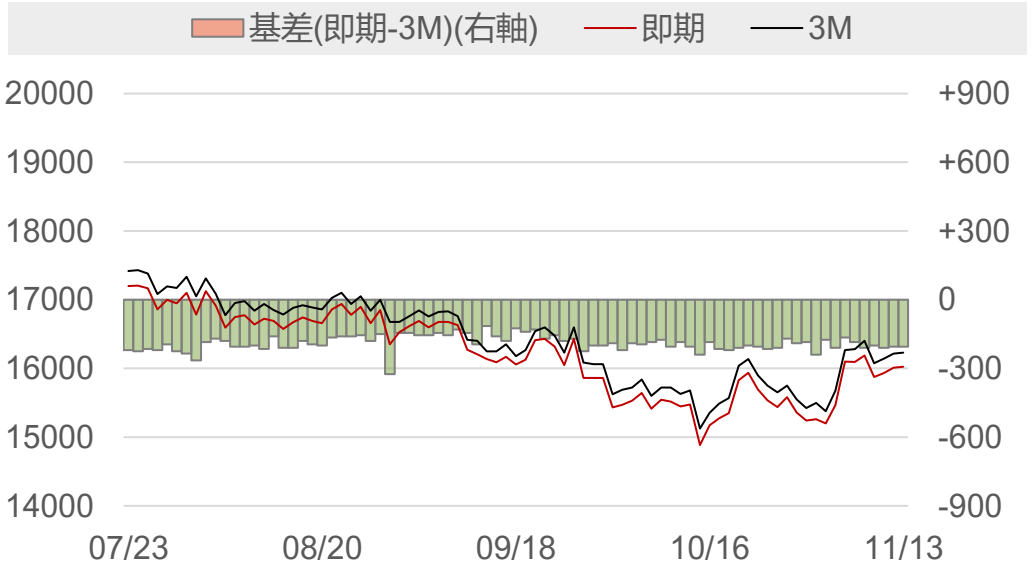

永豐期貨 SinoPac Futures

永豐期貨股份有限公司 | 台北市重慶南路一段2號8樓 | 02-2381-1799 | 115年金管期總字第012號 | 顧問事業部
本研究報告純屬研究性質僅供參考，不保證其完整性及精確性，報告內容具時效性，邇後若有變更，本公司將不做預告或主動更新。交易人決策時應衡量自身需求與交易風險，並就交易結果自行負責，本公司恕不負任何法律責任，亦不作任何保證。未經授權，禁止任何形式抄襲、引用或轉載。

數據日期 2026年11月13日

LME錫

	2026/11/12	2026/11/13	增減	增減%
即期	46650	48295	+1645	+3.53%
3 M	46260	47505	+1245	+2.69%
基差 (即期-3M)	+390	+790	+400	▲
全球庫存(公噸)	3790	3740	-50	▼
有效倉單(公噸)	3050	3025	-25	▼
註銷倉單(公噸)	740	715	-25	▼
高雄庫存(公噸)	20	20	0	-
高雄市值(億台幣)	0.31	0.32	+0.01	▲

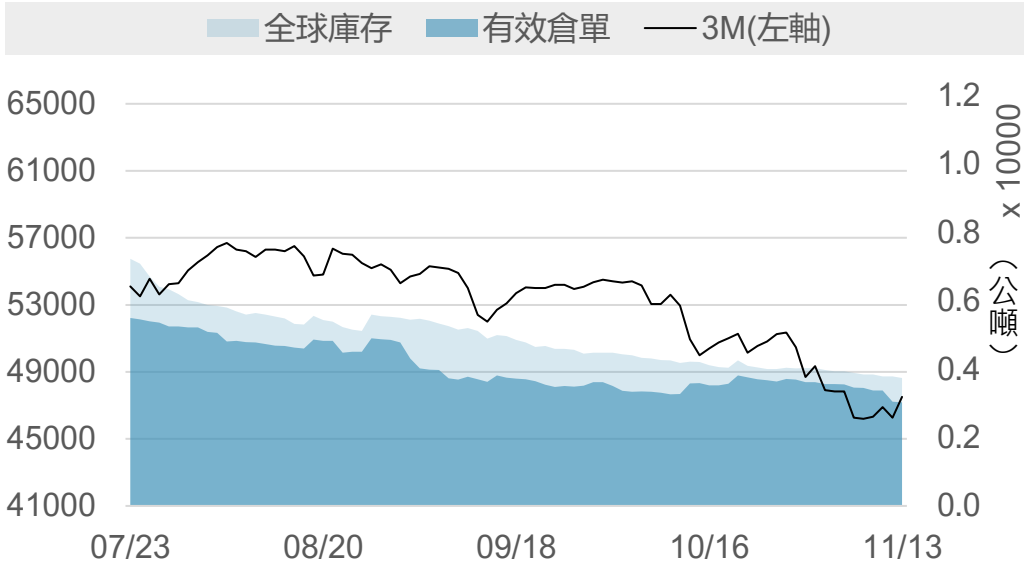

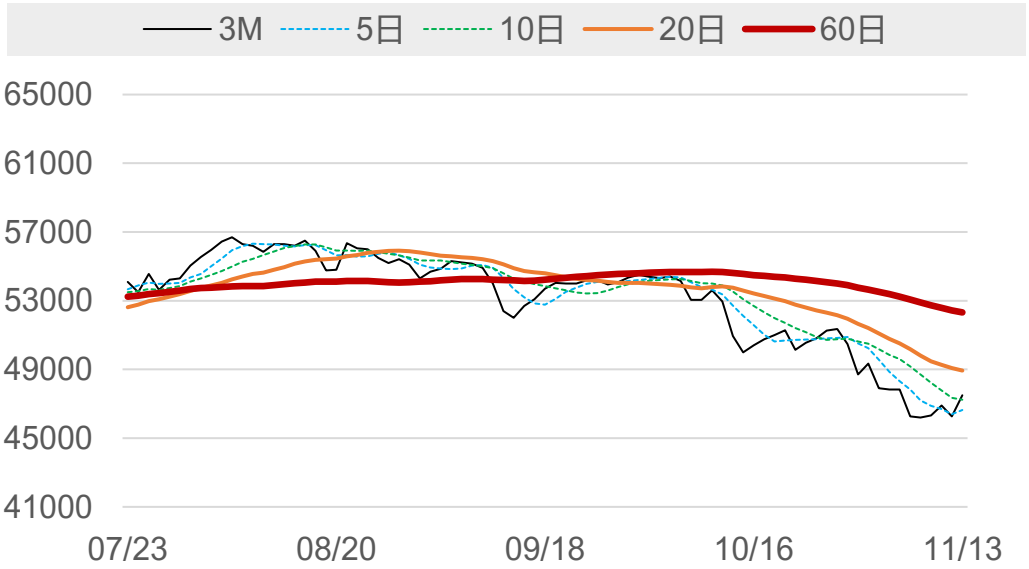

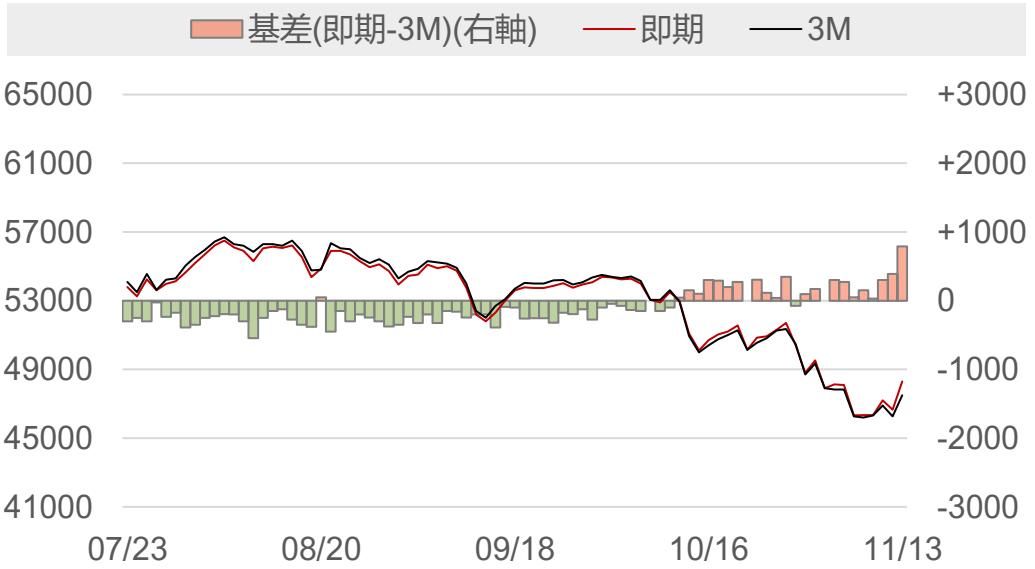

永豐期貨 SinoPac Futures

永豐期貨股份有限公司 | 台北市重慶南路一段2號8樓 | 02-2381-1799 | 115年金管期總字第012號 | 顧問事業部
本研究報告純屬研究性質僅供參考，不保證其完整性及精確性，報告內容具時效性，邇後若有變更，本公司將不做預告或主動更新。交易人決策時應衡量自身需求與交易風險，並就交易結果自行負責，本公司恕不負任何法律責任，亦不作任何保證。未經授權，禁止任何形式抄襲、引用或轉載。

數據日期 2026年11月13日

LME銅庫存（單位：公噸）

排序	地點	庫存	變動	占全球庫存
1	美國_紐澳良	187700	+2000	57.03%
2	美國_巴爾的摩	52925	-50	16.08%
3	中國香港	15525	0	4.72%
4	新加坡_新加坡	14475	-550	4.40%
5	台灣_高雄	12125	0	3.68%
6	荷蘭_鹿特丹	12000	0	3.65%
7	韓國_光陽	11775	-950	3.58%
8	韓國_釜山	10675	0	3.24%
9	義大利_里窩那	5700	0	1.73%
10	德國_漢堡	3275	0	1.00%
11	馬來西亞_巴生	2875	+50	0.87%
12	馬來西亞_柔佛	25	0	0.01%
13	美國_莫比爾	25	0	0.01%
14				
15				
合計		329100	+500	100%

LME鋁庫存（單位：公噸）

排序	地點	庫存	變動	占全球庫存
1	韓國_光陽	101800	-700	45.42%
2	馬來西亞_巴生港	69200	-1500	30.87%
3	台灣_高雄	44400	0	19.81%
4	馬來西亞_柔佛	4300	0	1.92%
5	荷蘭_鹿特丹	3450	0	1.54%
6	新加坡_新加坡	950	0	0.42%
7	義大利_的里雅斯特	50	0	0.02%
8	美國_巴爾的摩	0	0	0.00%
9				
10				
11				
12				
13				
14				
15				
合計		224150	-2200	100%

永豐期貨 SinoPac Futures
永豐期貨股份有限公司 | 台北市重慶南路一段2號8樓 | 02-2381-1799 | 115年金管期總字第012號 | 顧問事業部
本研究報告純屬研究性質僅供參考，不保證其完整性及精確性，報告內容具時效性，邇後若有變更，本公司將不做預告或主動更新。交易人決策時應衡量自身需求與交易風險，並就交易結果自行負責，本公司恕不負任何法律責任，亦不作任何保證。未經授權，禁止任何形式抄襲、引用或轉載。

數據日期 2026年11月13日

LME鉛庫存（單位：公噸）

排序	地點	庫存	變動	占全球庫存
1	新加坡_新加坡	272575	-3300	96.20%
2	台灣_高雄	9500	0	3.35%
3	義大利_里窩那	450	0	0.16%
4	馬來西亞_巴生	425	0	0.15%
5	西班牙_巴塞羅納	375	0	0.13%
6	義大利_的里雅斯特	25	0	0.01%
7	韓國_釜山	0	0	0.00%
8				
9				
10				
11				
12				
13				
14				
15				
合計		283350	-3300	100%

LME鋅庫存（單位：公噸）

排序	地點	庫存	變動	占全球庫存
1	新加坡_新加坡	74800	0	52.45%
2	中國_香港	49950	0	35.02%
3	台灣_高雄	17750	0	12.45%
4	馬來西亞_巴生	125	0	0.09%
5				
6				
7				
8				
9				
10				
11				
12				
13				
14				
15				
合計		142625	0	100%

永豐期貨 SinoPac Futures
永豐期貨股份有限公司 | 台北市重慶南路一段2號8樓 | 02-2381-1799 | 115年金管期總字第012號 | 顧問事業部
本研究報告純屬研究性質僅供參考，不保證其完整性及精確性，報告內容具時效性，邇後若有變更，本公司將不做預告或主動更新。交易人決策時應衡量自身需求與交易風險，並就交易結果自行負責，本公司恕不負任何法律責任，亦不作任何保證。未經授權，禁止任何形式抄襲、引用或轉載。

數據日期 2026年11月13日

LME鎳庫存（單位：公噸）

排序	地點	庫存	變動	占全球庫存
1	新加坡_新加坡	85458	+228	31.33%
2	韓國_釜山	66546	0	24.40%
3	台灣_高雄	64380	-30	23.61%
4	荷蘭_鹿特丹	29670	0	10.88%
5	韓國_光陽	12870	0	4.72%
6	馬來西亞_巴生	6312	0	2.31%
7	馬來西亞_柔佛	2886	0	1.06%
8	中國_香港	2550	0	0.94%
9	阿聯_杜拜	1950	0	0.72%
10	美國_巴爾的摩	102	0	0.04%
11				
12				
13				
14				
15				
合計		272724	+198	100%

LME錫庫存（單位：公噸）

排序	地點	庫存	變動	占全球庫存
1	馬來西亞_巴生港	2270	-5	60.70%
2	中國_香港	1420	-25	37.97%
3	台灣_高雄	20	0	0.53%
4	荷蘭_鹿特丹	15	-20	0.40%
5	馬來西亞_柔佛	15	0	0.40%
6				
7				
8				
9				
10				
11				
12				
13				
14				
15				
合計		3740	-50	100%

永豐期貨 SinoPac Futures
永豐期貨股份有限公司 | 台北市重慶南路一段2號8樓 | 02-2381-1799 | 115年金管期總字第012號 | 顧問事業部
本研究報告純屬研究性質僅供參考，不保證其完整性及精確性，報告內容具時效性，邇後若有變更，本公司將不做預告或主動更新。交易人決策時應衡量自身需求與交易風險，並就交易結果自行負責，本公司恕不負任何法律責任，亦不作任何保證。未經授權，禁止任何形式抄襲、引用或轉載。

數據日期 2026年11月13日

LME全球前10大港口總庫存 （單位：公噸）

排序	地點	總庫存	增減	占全球庫存
1	新加坡_新加坡	448258	-3622	35.70%
2	美國_紐澳良	187700	+2000	14.95%
3	台灣_高雄	148175	-30	11.80%
4	韓國_光陽	126445	-1650	10.07%
5	韓國_釜山	77221	0	6.15%
6	美國_巴爾的摩	53027	-50	4.22%
7	荷蘭_鹿特丹	45135	-20	3.59%
8	馬來西亞_巴生	9737	+50	0.78%
9	馬來西亞_柔佛	7226	0	0.58%
10	德國_漢堡	3275	0	0.26%
11	其他	2425	0	0.19%
合計		1255689	-4852	100%

排序	地點	總庫存	增減	占全球庫存
1	亞洲合計	819012	-5252	65.22%
2	美洲合計	240752	+1950	19.17%
3	歐洲合計	48860	-20	3.89%
合計		1255689	-4852	100%

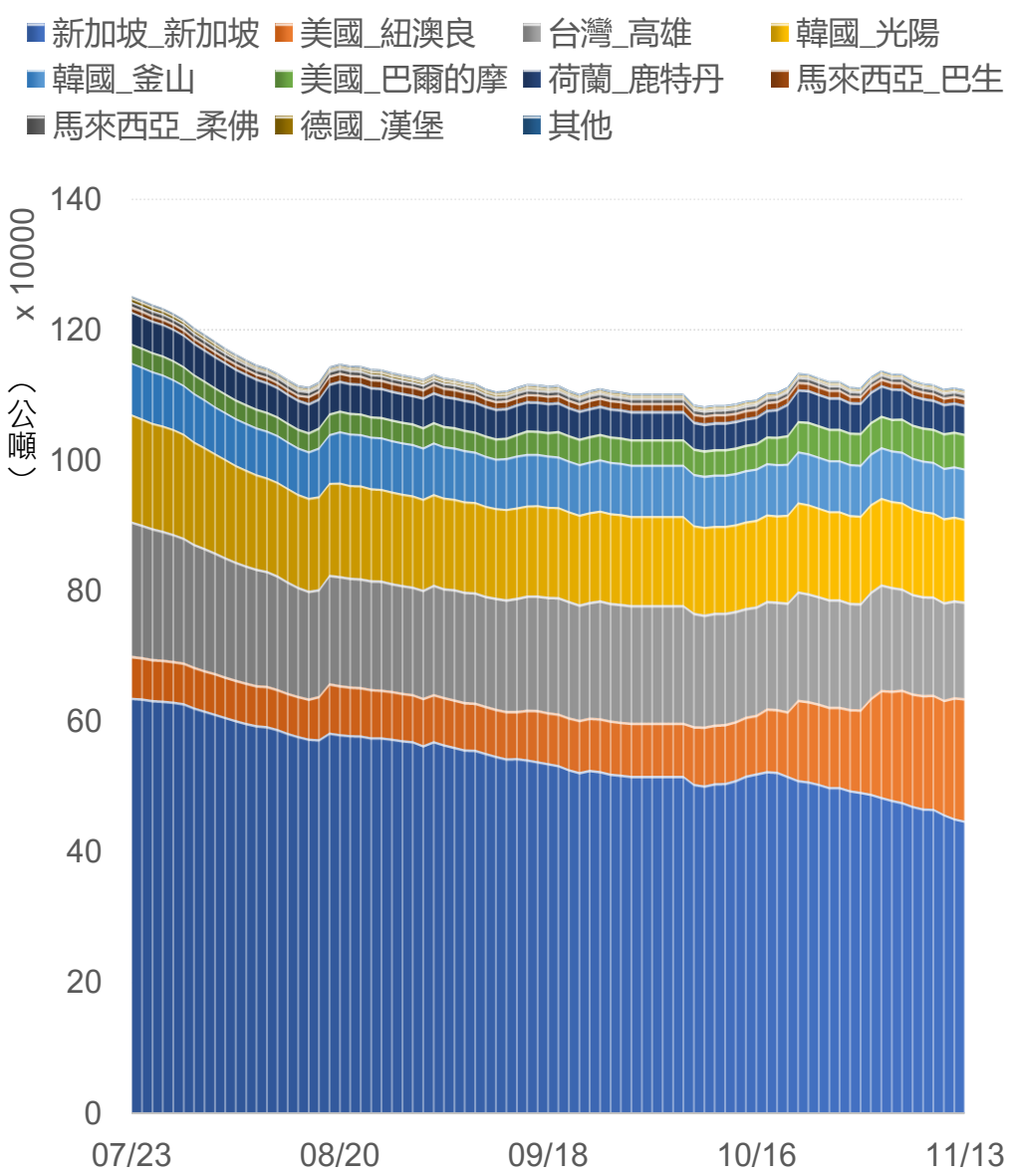

永豐期貨 SinoPac Futures
永豐期貨股份有限公司 | 台北市重慶南路一段2號8樓 | 02-2381-1799 | 115年金管期總字第012號 | 顧問事業部
本研究報告純屬研究性質僅供參考，不保證其完整性及精確性，報告內容具時效性，邇後若有變更，本公司將不做預告或主動更新。交易人決策時應衡量自身需求與交易風險，並就交易結果自行負責，本公司恕不負任何法律責任，亦不作任何保證。未經授權，禁止任何形式抄襲、引用或轉載。

數據日期 2026年11月13日

LME全球前10大港口總庫存市值 （單位：億新台幣）

排序	地點	總庫存市值	增減	占全球市值
1	美國_紐澳良	838.88	+1.42	23.66%
2	新加坡_新加坡	773.23	-4.03	21.81%
3	台灣_高雄	466.84	-1.09	13.17%
4	韓國_釜山	397.89	-0.65	11.22%
5	美國_巴爾的摩	237.07	-2.37	6.69%
6	韓國_光陽	225.67	-5.86	6.37%
7	荷蘭_鹿特丹	213.57	-0.89	6.02%
8	馬來西亞_巴生	46.48	+0.09	1.31%
9	馬來西亞_柔佛	19.99	-0.02	0.56%
10	德國_漢堡	14.64	-0.13	0.41%
11	其他	10.67	-0.01	0.30%
合計		3545.01	-15.09	100%

排序	地點	總庫存市值	增減	占全球市值
1	亞洲合計	1940.35	-11.57	54.73%
2	美洲合計	1076.06	-0.95	30.35%
3	歐洲合計	228.50	-1.02	6.45%
合計		3545.01	-15.09	100%

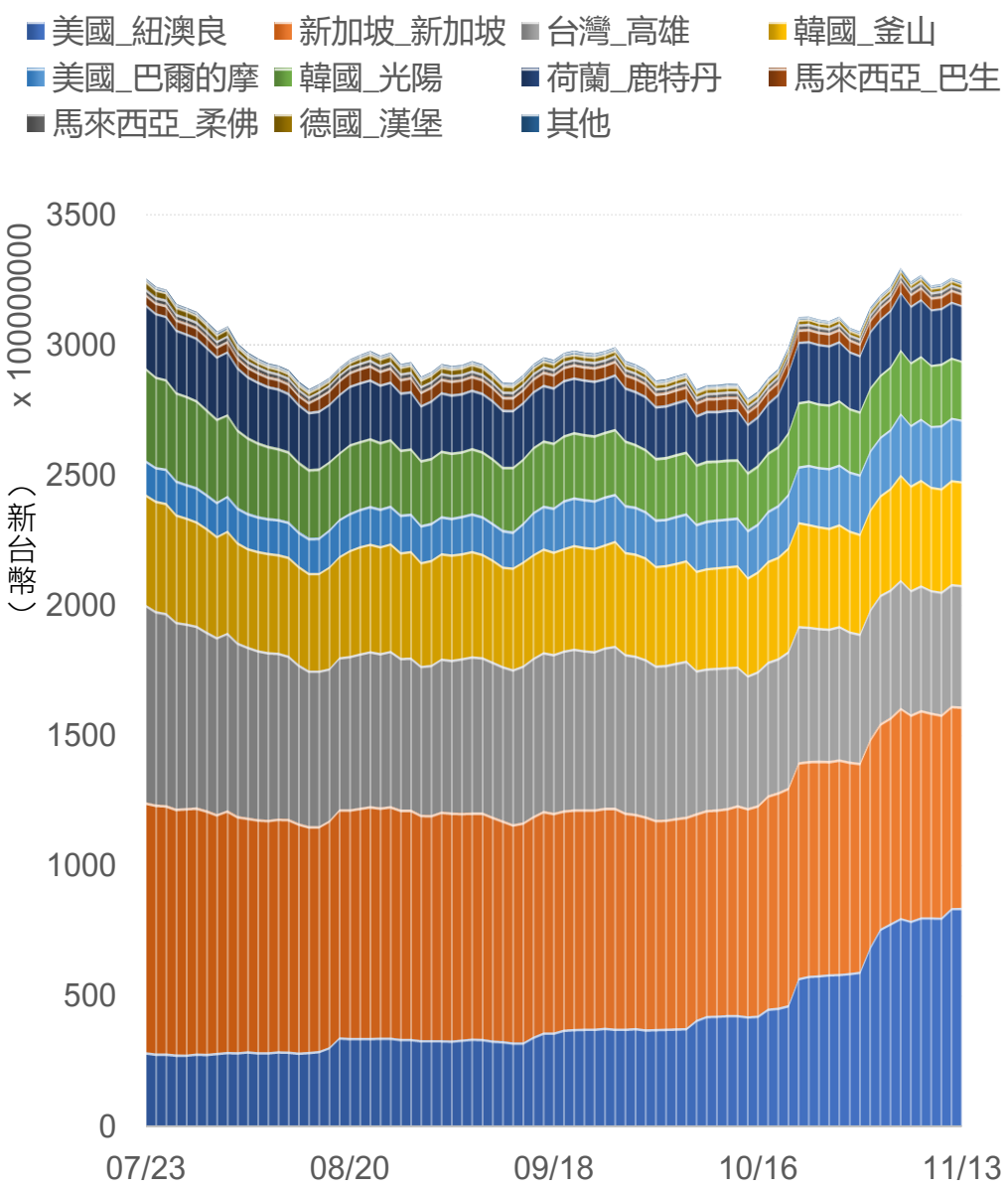

永豐期貨 SinoPac Futures
永豐期貨股份有限公司 | 台北市重慶南路一段2號8樓 | 02-2381-1799 | 115年金管期總字第012號 | 顧問事業部
本研究報告純屬研究性質僅供參考，不保證其完整性及精確性，報告內容具時效性，邇後若有變更，本公司將不做預告或主動更新。交易人決策時應衡量自身需求與交易風險，並就交易結果自行負責，本公司恕不負任何法律責任，亦不作任何保證。未經授權，禁止任何形式抄襲、引用或轉載。

數據日期 2026年11月13日

警語

本研究報告純屬研究性質僅供參考，不保證其完整性及精確性，報告內容具時效性，邇後若有變更，本公司將不做預告或主動更新。交易人應審慎考量本身之需求及交易可能衍生之風險，並就交易結果自行負責，本公司恕不負任何法律責任，亦不作任何保證。未經本公司授權，禁止以任何形式複製、轉載或節錄。

永豐期貨股份有限公司 | 台北市重慶南路一段2號8樓 | 02-2381-1799 | 115年金管期總字第012號 | 顧問事業部