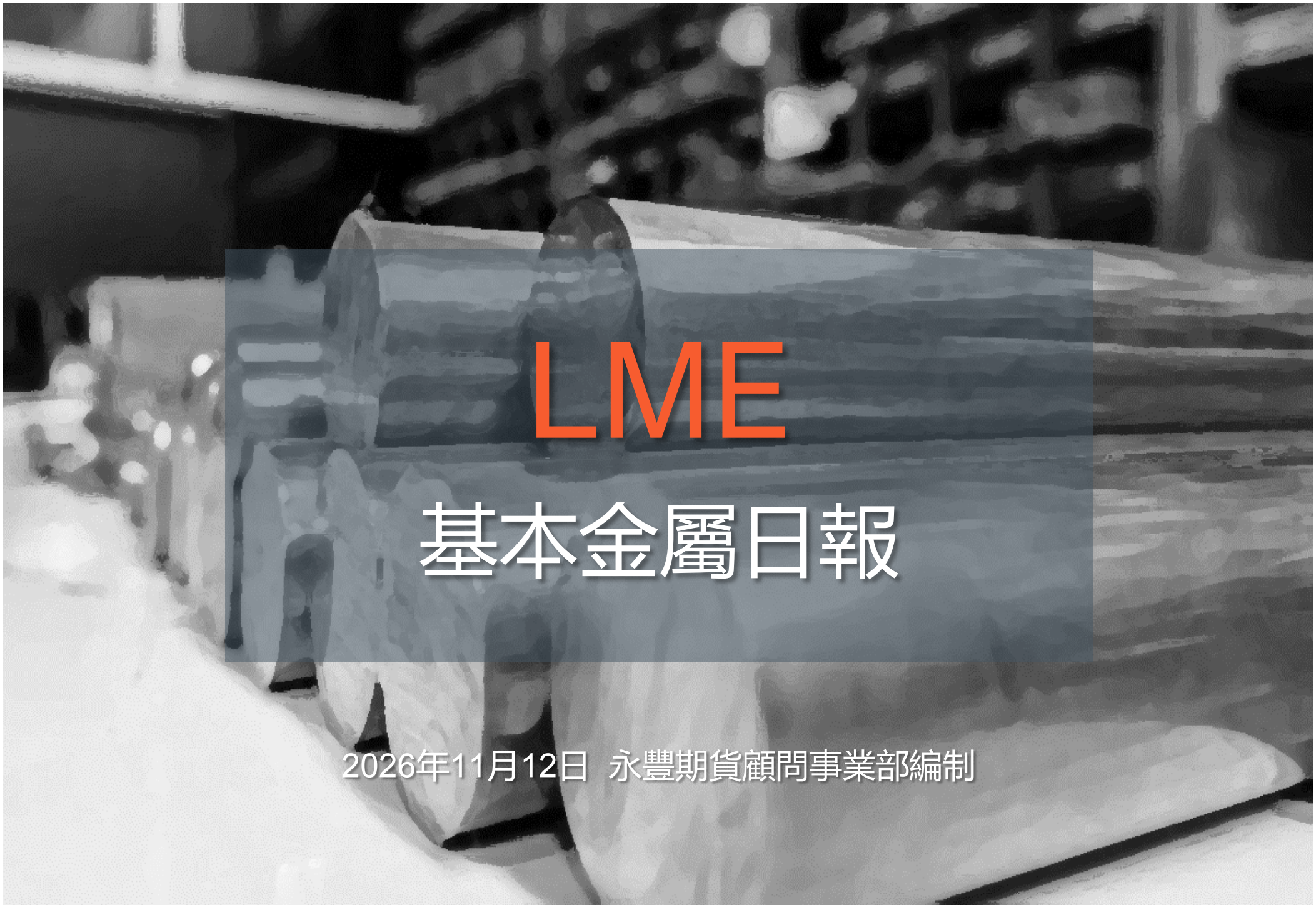

LME

基本金屬日報

2026年11月12日 永豐期貨顧問事業部編制

LME 3M收盤行情

商品	價格	增減	增減%	今年以來	0% (52週低) ⬅➡ 100% (52週高)
銅	13795	-35.0	-0.25%	+10.67%	76%
鋁	3064	+37.0	+1.22%	+2.54%	29%
鉛	1880	-2.0	-0.11%	-6.28%	15%
鋅	3746	+12.0	+0.32%	+20.76%	73%
鎳	16140	+65	+0.40%	-2.92%	34%
錫	46900	+585	+1.26%	+14.95%	49%

永豐期貨 SinoPac Futures

永豐期貨股份有限公司 | 台北市重慶南路一段2號8樓 | 02-2381-1799 | 115年金管期總字第012號 | 顧問事業部
本研究報告純屬研究性質僅供參考，不保證其完整性及精確性，報告內容具時效性，邇後若有變更，本公司將不做預告或主動更新。交易人決策時應衡量自身需求與交易風險，並就交易結果自行負責，本公司恕不負任何法律責任，亦不作任何保證。未經授權，禁止任何形式抄襲、引用或轉載。

數據日期 2026年11月11日

LME全球庫存（單位：公噸）

商品	全球庫存	有效倉單	註銷倉單	註銷倉單佔比%
銅	319675 (+3050)	287200 (+3000)	32475 (+50)	10.16% (-0.08%)
鋁	226725 (-125)	206400 (-1125)	20325 (+1000)	8.96% (+0.45%)
鉛	292125 (-8175)	234275 (0)	57850 (-8175)	19.80% (-2.18%)
鋅	143575 (-1400)	132425 (-275)	11150 (-1125)	7.77% (-0.70%)
鎳	271632 (-30)	257844 (-24)	13788 (-6)	5.08% (-0.00%)
錫	3790 (-50)	3375 (0)	415 (-50)	10.95% (-1.16%)

永豐期貨 SinoPac Futures
永豐期貨股份有限公司 | 台北市重慶南路一段2號8樓 | 02-2381-1799 | 115年金管期總字第012號 | 顧問事業部
本研究報告純屬研究性質僅供參考，不保證其完整性及精確性，報告內容具時效性，邇後若有變更，本公司將不做預告或主動更新。交易人決策時應衡量自身需求與交易風險，並就交易結果自行負責，本公司恕不負任何法律責任，亦不作任何保證。未經授權，禁止任何形式抄襲、引用或轉載。

數據日期 2026年11月11日

LME高雄港庫存（單位：公噸、億新台幣）

商品	高雄港庫存	有效倉單	註銷倉單	註銷占比%	佔全球庫存%	市值
銅	12725 (+25)	6225 (+150)	6500 (-125)	51.08% (-1.08%)	3.98% (-0.03%)	58.02 (-0.38)
鋁	44400 (0)	44400 (0)	0 (0)	0 (0)	19.58% (+0.01%)	47.03 (+1.26)
鉛	9500 (0)	9500 (0)	0 (0)	0 (0)	3.25% (+0.09%)	5.76 (-0.00)
鋅	18125 (-1050)	11800 (0)	6325 (-1050)	34.90% (-3.56%)	12.62% (-0.60%)	22.60 (-1.15)
鎳	64440 (0)	59790 (0)	4650 (0)	7.22% (0)	23.72% (+0.00%)	337.32 (+1.11)
錫	20 (0)	20 (0)	0 (0)	0 (0)	0.53% (+0.01%)	0.31 (+0.01)

高雄港總庫存

149210
-1025

高雄港總市值

471.03
+0.84

新台幣匯率

32.860
-0.005

永豐期貨 SinoPac Futures

永豐期貨股份有限公司 | 台北市重慶南路一段2號8樓 | 02-2381-1799 | 115年金管期總字第012號 | 顧問事業部
本研究報告純屬研究性質僅供參考，不保證其完整性及精確性，報告內容具時效性，邇後若有變更，本公司將不做預告或主動更新。交易人決策時應衡量自身需求與交易風險，並就交易結果自行負責，本公司恕不負任何法律責任，亦不作任何保證。未經授權，禁止任何形式抄襲、引用或轉載。

數據日期 2026年11月11日

LME高雄港庫存與市值變化走勢圖（單位：公噸、億新台幣）

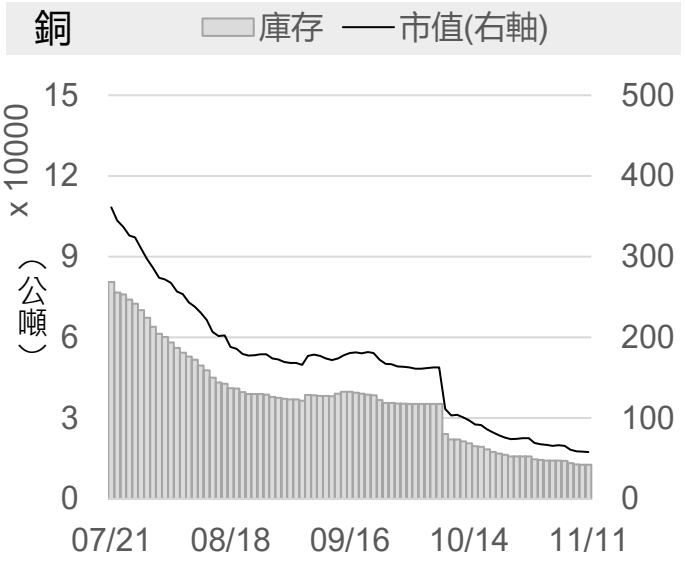

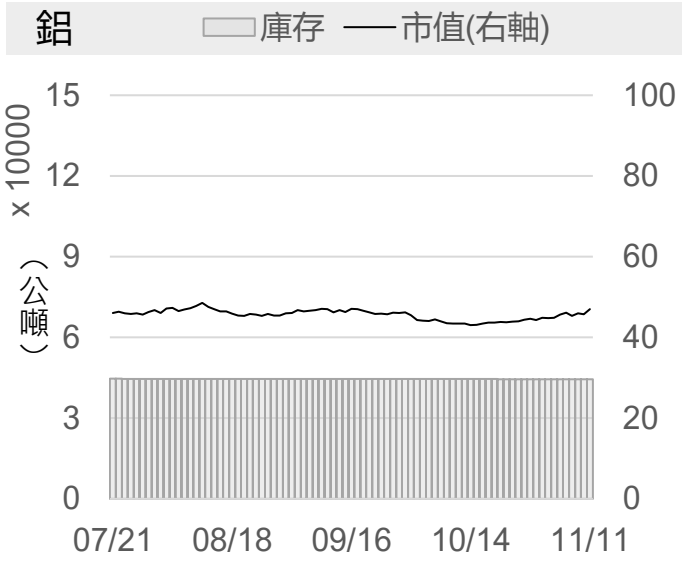









永豐期貨 SinoPac Futures
永豐期貨股份有限公司 | 台北市重慶南路一段2號8樓 | 02-2381-1799 | 115年金管期總字第012號 | 顧問事業部
本研究報告純屬研究性質僅供參考，不保證其完整性及精確性，報告內容具時效性，邇後若有變更，本公司將不做預告或主動更新。交易人決策時應衡量自身需求與交易風險，並就交易結果自行負責，本公司恕不負任何法律責任，亦不作任何保證。未經授權，禁止任何形式抄襲、引用或轉載。

數據日期 2026年11月11日

LME銅

	2026/11/10	2026/11/11	增減	增減%
即期	13992	13875.5	-116.5	-0.83%
3 M	13830	13795	-35.0	-0.25%
基差 (即期-3M)	+162.0	+80.5	-81.5	▼
全球庫存(公噸)	316625	319675	+3050	▲
有效倉單(公噸)	284200	287200	+3000	▲
註銷倉單(公噸)	32425	32475	+50	▲
高雄庫存(公噸)	12700	12725	+25	▲
高雄市值(億台幣)	58.40	58.02	-0.38	▼

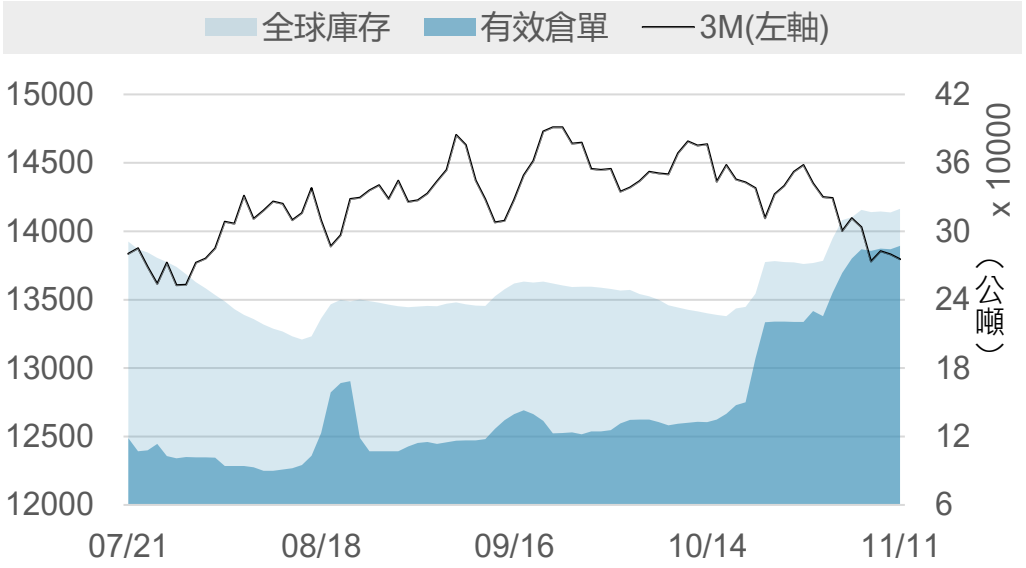

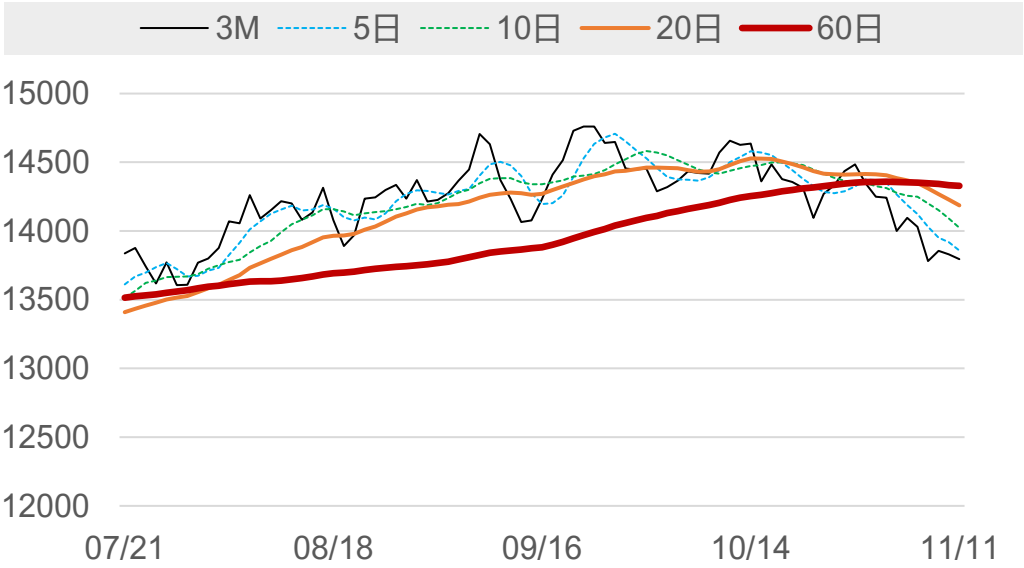

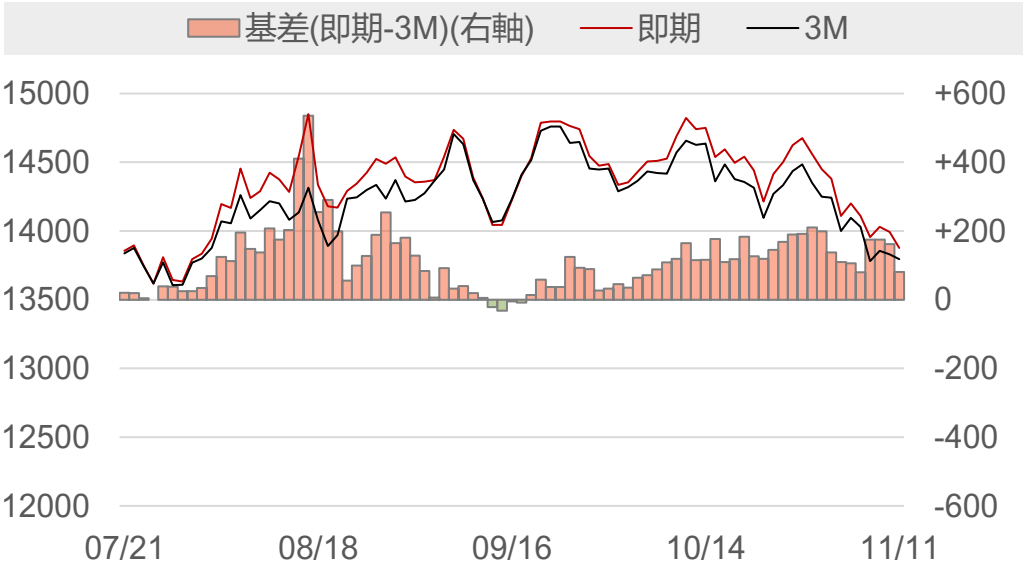

永豐期貨 SinoPac Futures
永豐期貨股份有限公司 | 台北市重慶南路一段2號8樓 | 02-2381-1799 | 115年金管期總字第012號 | 顧問事業部
本研究報告純屬研究性質僅供參考，不保證其完整性及精確性，報告內容具時效性，邇後若有變更，本公司將不做預告或主動更新。交易人決策時應衡量自身需求與交易風險，並就交易結果自行負責，本公司恕不負任何法律責任，亦不作任何保證。未經授權，禁止任何形式抄襲、引用或轉載。

數據日期 2026年11月11日

LME鋁

	2026/11/10	2026/11/11	增減	增減%
即期	3137	3223.5	+86.5	+2.76%
3 M	3027	3064	+37.0	+1.22%
基差 (即期-3M)	+110.0	+159.5	+49.5	▲
全球庫存(公噸)	226850	226725	-125	▼
有效倉單(公噸)	207525	206400	-1125	▼
註銷倉單(公噸)	19325	20325	+1000	▲
高雄庫存(公噸)	44400	44400	0	-
高雄市值(億台幣)	45.78	47.03	+1.26	▲

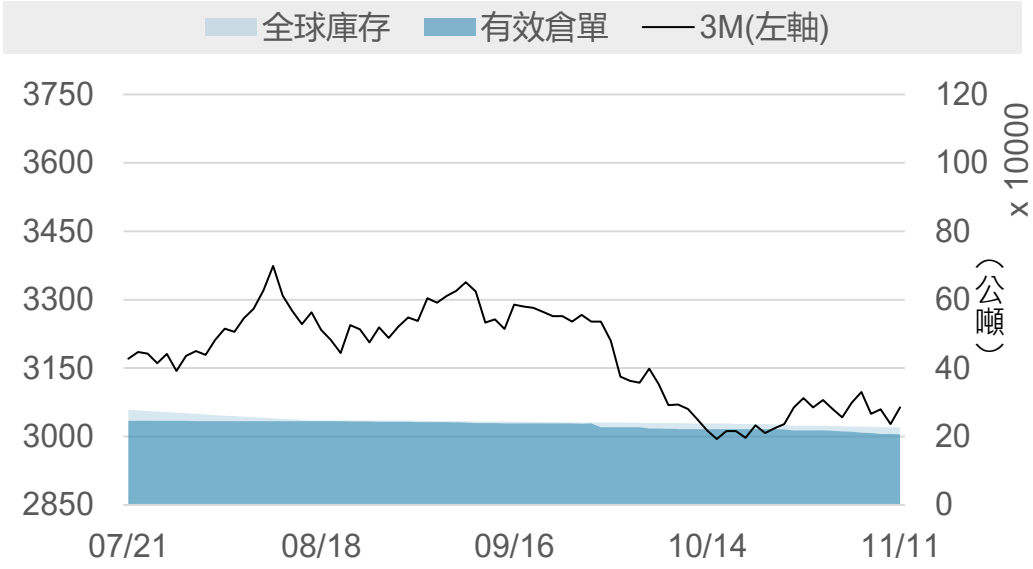

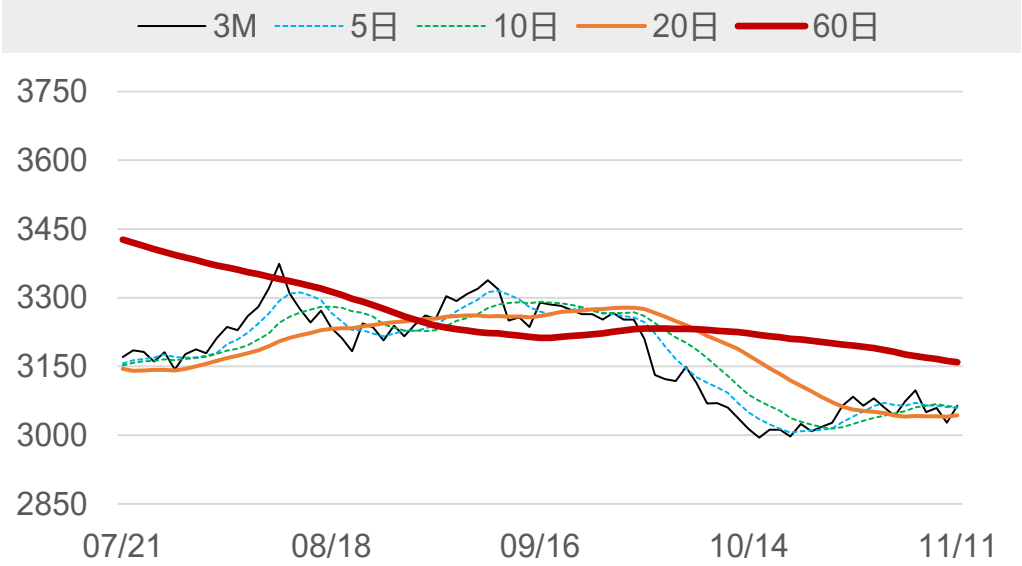

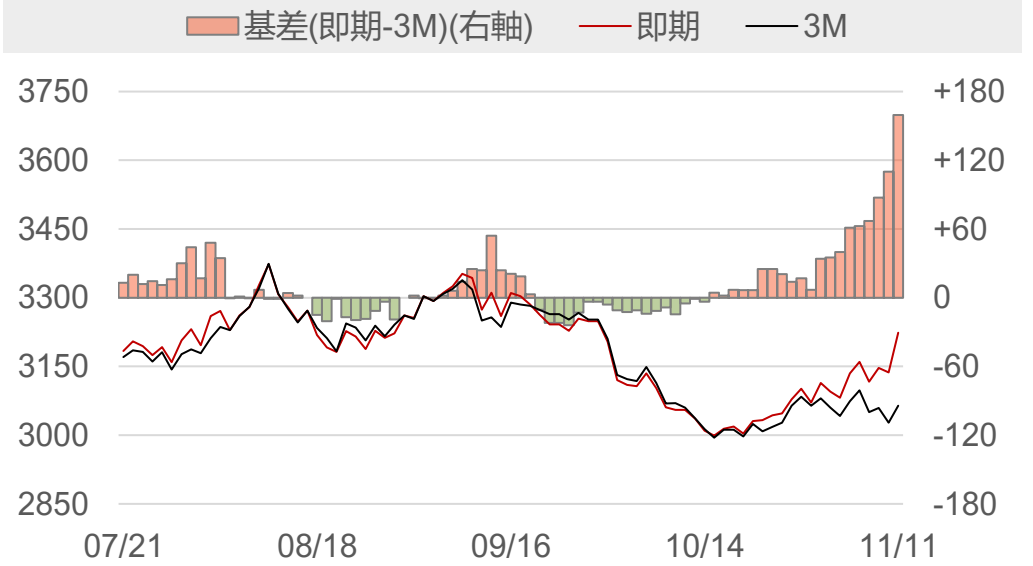

永豐期貨 SinoPac Futures

永豐期貨股份有限公司 | 台北市重慶南路一段2號8樓 | 02-2381-1799 | 115年金管期總字第012號 | 顧問事業部
本研究報告純屬研究性質僅供參考，不保證其完整性及精確性，報告內容具時效性，邏後若有變更，本公司將不做預告或主動更新。交易人決策時應衡量自身需求與交易風險，並就交易結果自行負責，本公司恕不負任何法律責任，亦不作任何保證。未經授權，禁止任何形式抄襲、引用或轉載。

數據日期 2026年11月11日

LME鉛

	2026/11/10	2026/11/11	增減	增減%
即期	1846	1845	-1.0	-0.05%
3 M	1882	1880	-2.0	-0.11%
基差 (即期-3M)	-36.0	-35.0	+1.0	▲
全球庫存(公噸)	300300	292125	-8175	▼
有效倉單(公噸)	234275	234275	0	-
註銷倉單(公噸)	66025	57850	-8175	▼
高雄庫存(公噸)	9500	9500	0	-
高雄市值(億台幣)	5.76	5.76	-0.00	▼

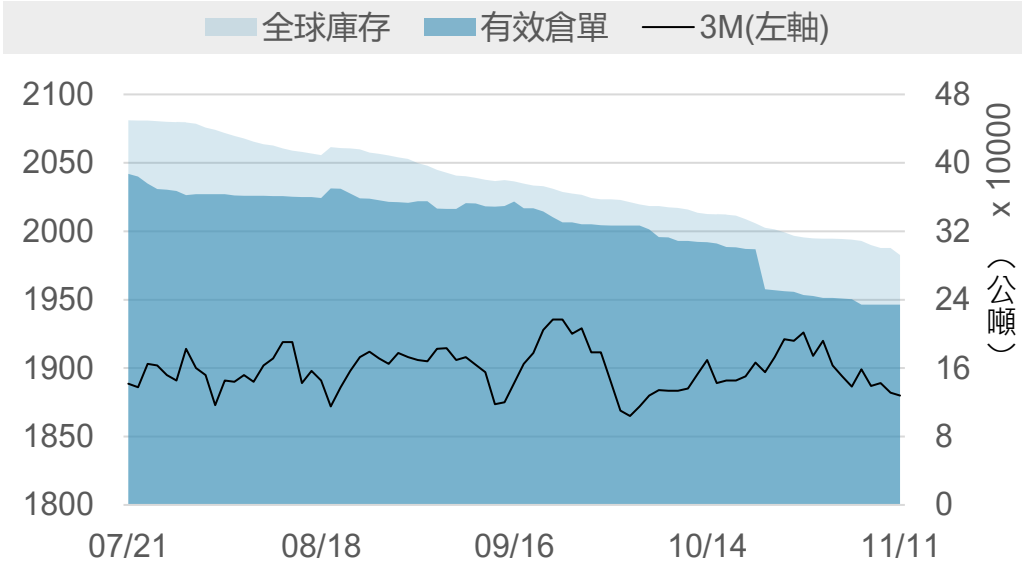

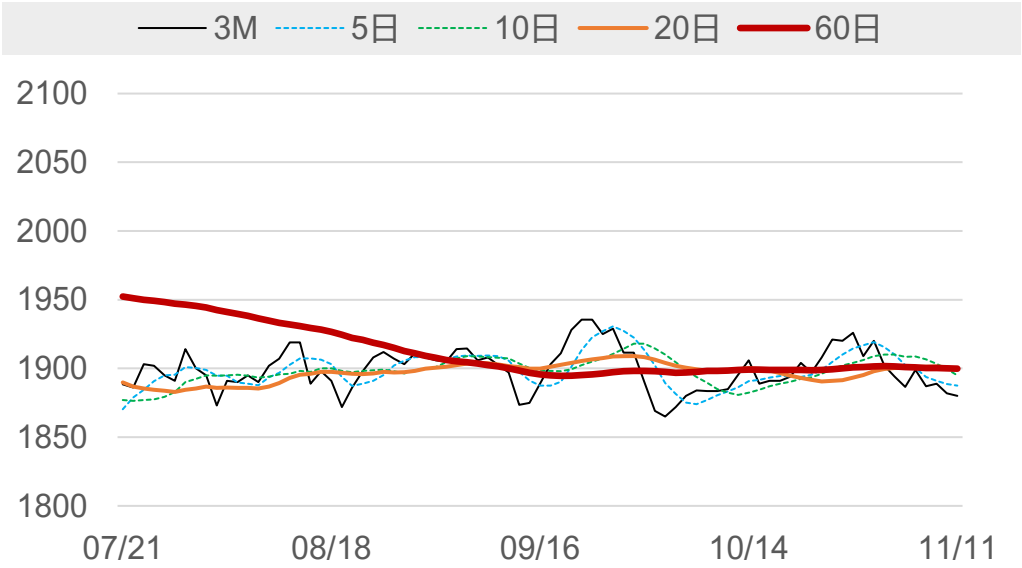

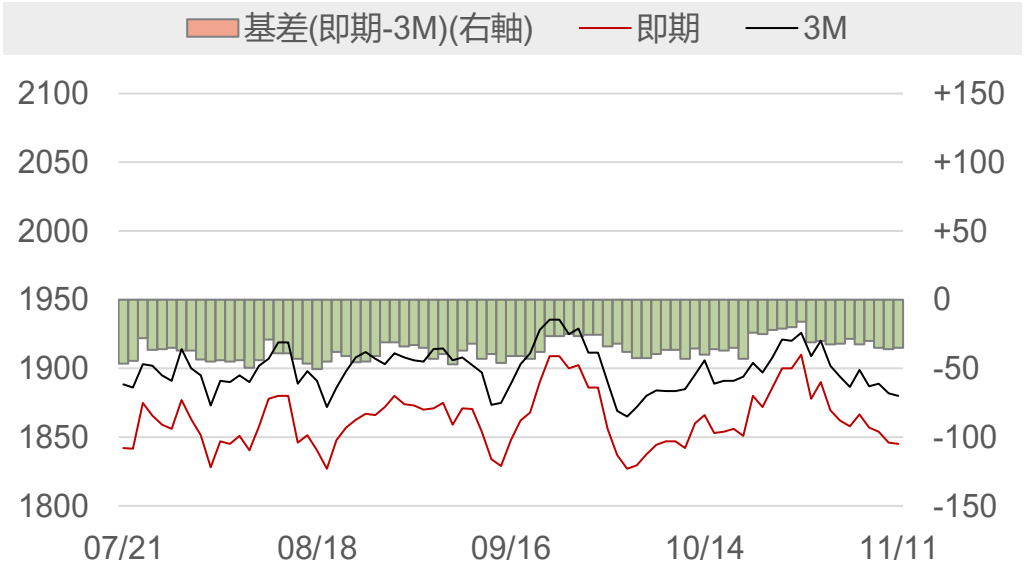

永豐期貨 SinoPac Futures
永豐期貨股份有限公司 | 台北市重慶南路一段2號8樓 | 02-2381-1799 | 115年金管期總字第012號 | 顧問事業部
本研究報告純屬研究性質僅供參考，不保證其完整性及精確性，報告內容具時效性，遷後若有變更，本公司將不做預告或主動更新。交易人決策時應衡量自身需求與交易風險，並就交易結果自行負責，本公司恕不負任何法律責任，亦不作任何保證。未經授權，禁止任何形式抄襲、引用或轉載。

數據日期 2026年11月11日

LME鋅

	2026/11/10	2026/11/11	增減	增減%
即期	3768	3794	+26.0	+0.69%
3 M	3734	3746	+12.0	+0.32%
基差 (即期-3M)	+34.0	+48.0	+14.0	▲
全球庫存(公噸)	144975	143575	-1400	▼
有效倉單(公噸)	132700	132425	-275	▼
註銷倉單(公噸)	12275	11150	-1125	▼
高雄庫存(公噸)	19175	18125	-1050	▼
高雄市值(億台幣)	23.75	22.60	-1.15	▼

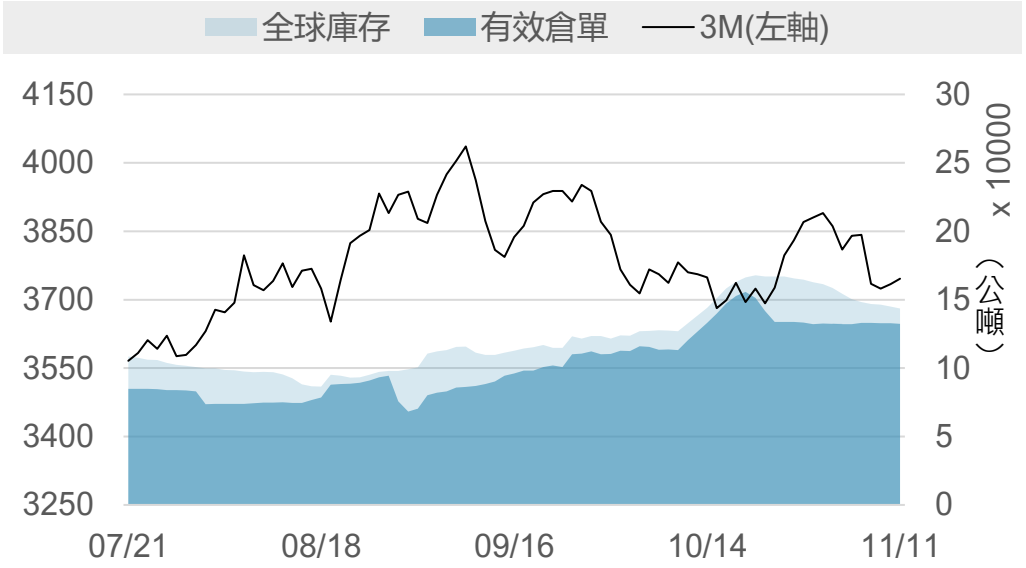

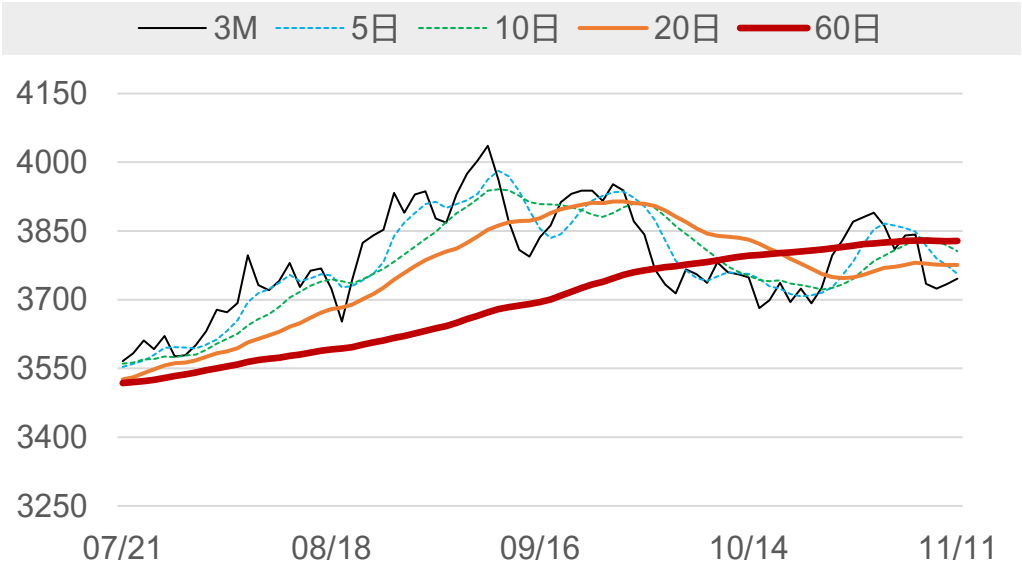

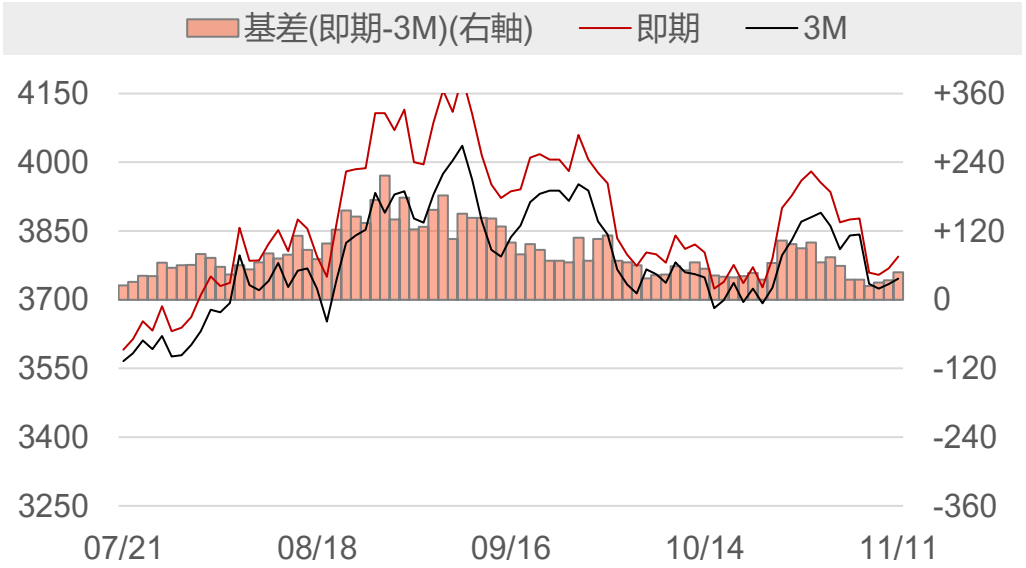

永豐期貨 SinoPac Futures

永豐期貨股份有限公司 | 台北市重慶南路一段2號8樓 | 02-2381-1799 | 115年金管期總字第012號 | 顧問事業部
本研究報告純屬研究性質僅供參考，不保證其完整性及精確性，報告內容具時效性，邇後若有變更，本公司將不做預告或主動更新。交易人決策時應衡量自身需求與交易風險，並就交易結果自行負責，本公司恕不負任何法律責任，亦不作任何保證。未經授權，禁止任何形式抄襲、引用或轉載。

數據日期 2026年11月11日

LME鎳

	2026/11/10	2026/11/11	增減	增減%
即期	15875	15930	+55	+0.35%
3 M	16075	16140	+65	+0.40%
基差 (即期-3M)	-200	-210	-10	▼
全球庫存(公噸)	271662	271632	-30	▼
有效倉單(公噸)	257868	257844	-24	▼
註銷倉單(公噸)	13794	13788	-6	▼
高雄庫存(公噸)	64440	64440	0	-
高雄市值(億台幣)	336.20	337.32	+1.11	▲

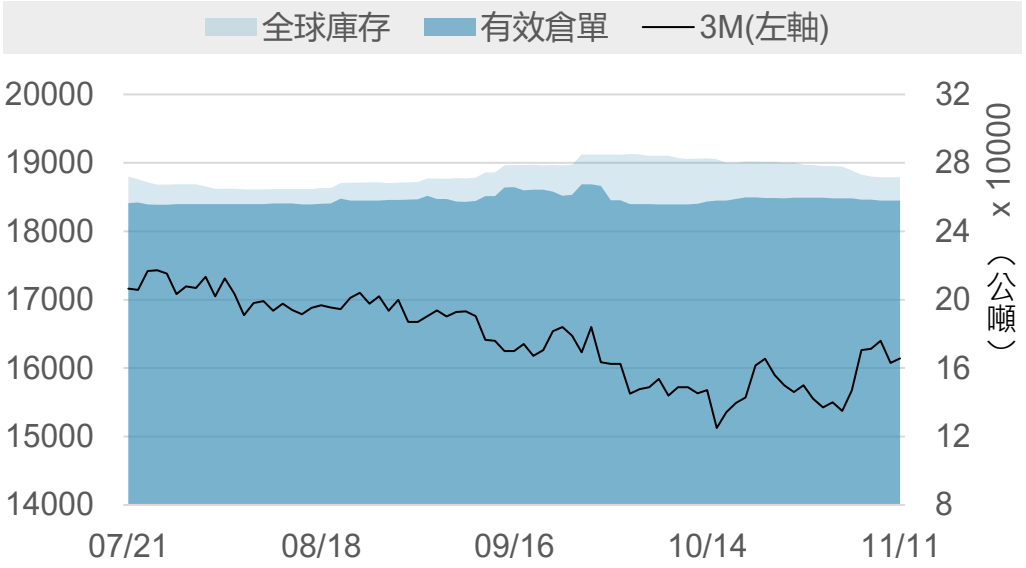

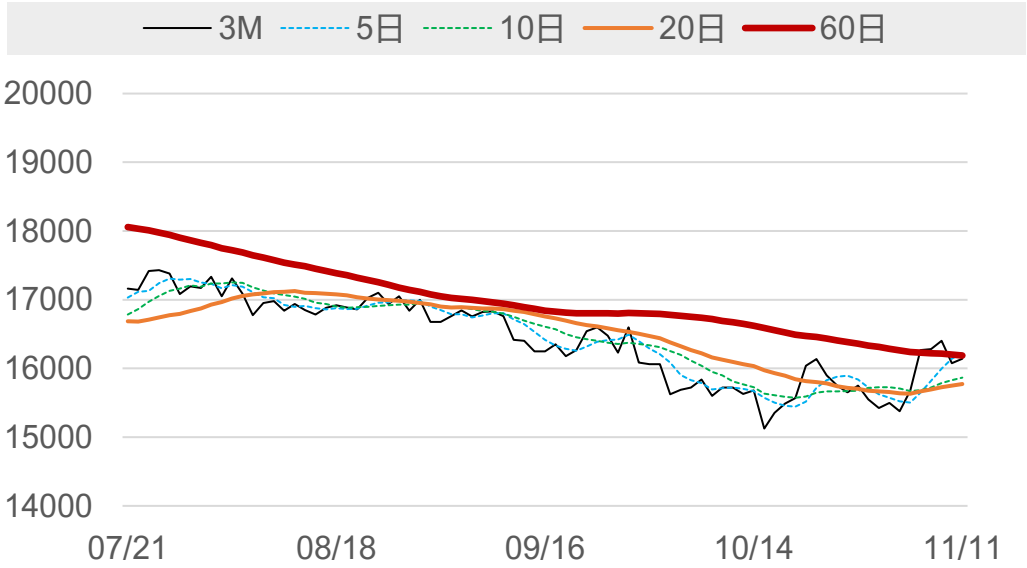

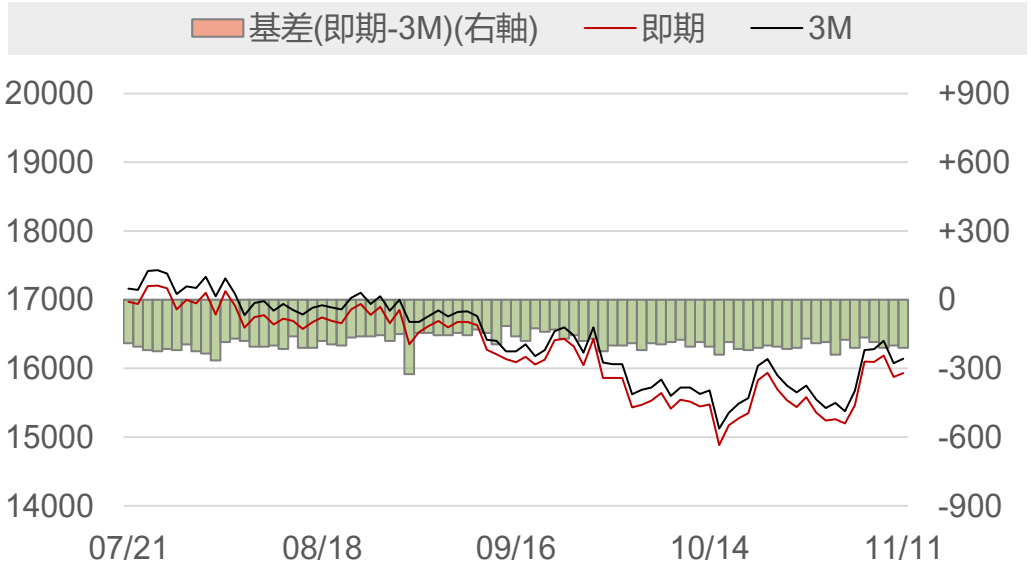

永豐期貨 SinoPac Futures

永豐期貨股份有限公司 | 台北市重慶南路一段2號8樓 | 02-2381-1799 | 115年金管期總字第012號 | 顧問事業部
本研究報告純屬研究性質僅供參考，不保證其完整性及精確性，報告內容具時效性，邏後若有變更，本公司將不做預告或主動更新。交易人決策時應衡量自身需求與交易風險，並就交易結果自行負責，本公司恕不負任何法律責任，亦不作任何保證。未經授權，禁止任何形式抄襲、引用或轉載。

數據日期 2026年11月11日

LME錫

	2026/11/10	2026/11/11	增減	增減%
即期	46345	47200	+855	+1.84%
3M	46315	46900	+585	+1.26%
基差 (即期-3M)	+30	+300	+270	▲
全球庫存(公噸)	3840	3790	-50	▼
有效倉單(公噸)	3375	3375	0	-
註銷倉單(公噸)	465	415	-50	▼
高雄庫存(公噸)	20	20	0	-
高雄市值(億台幣)	0.30	0.31	+0.01	▲

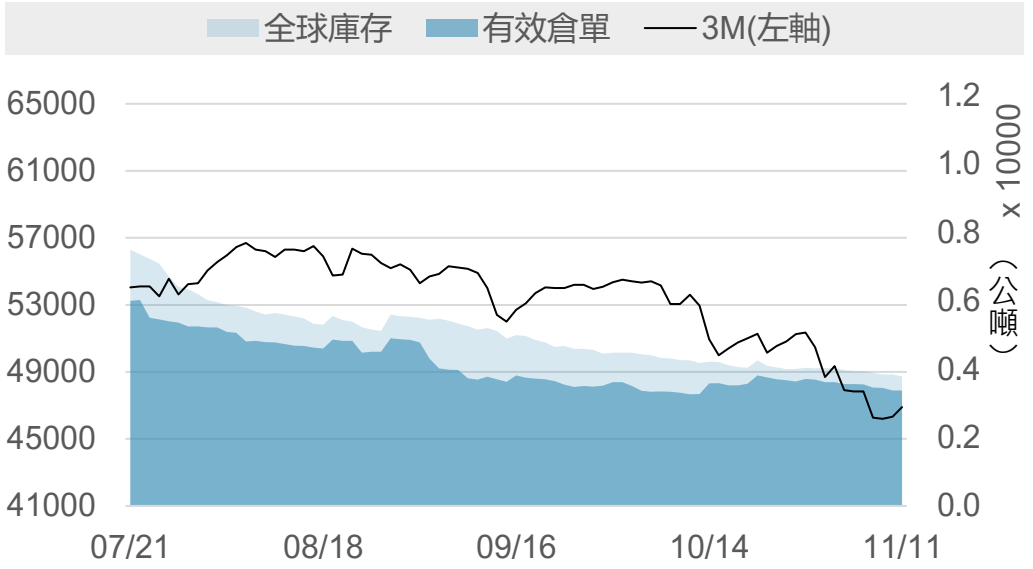

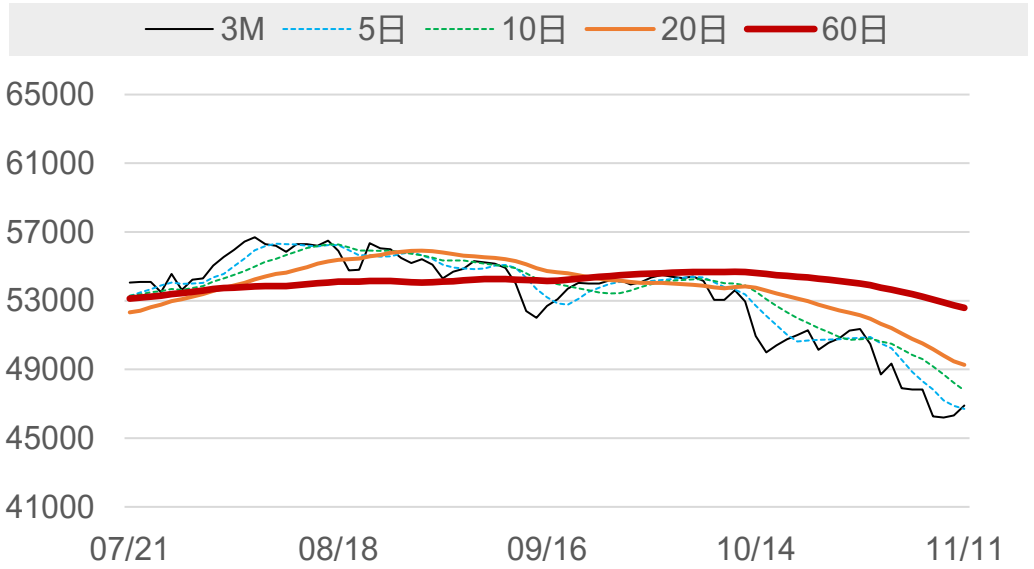

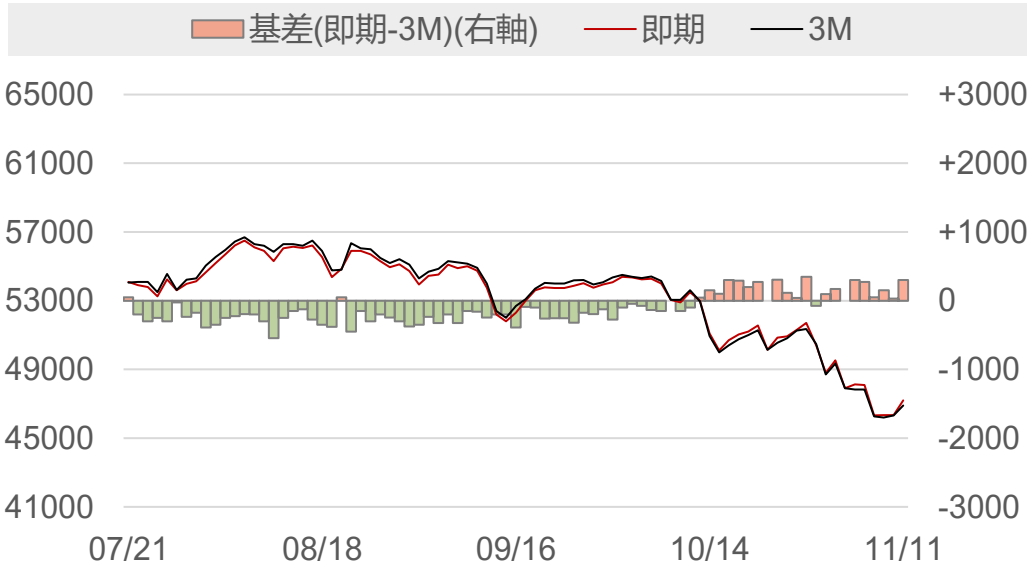

永豐期貨 SinoPac Futures

永豐期貨股份有限公司 | 台北市重慶南路一段2號8樓 | 02-2381-1799 | 115年金管期總字第012號 | 顧問事業部
本研究報告純屬研究性質僅供參考，不保證其完整性及精確性，報告內容具時效性，遷後若有變更，本公司將不做預告或主動更新。交易人決策時應衡量自身需求與交易風險，並就交易結果自行負責，本公司恕不負任何法律責任，亦不作任何保證。未經授權，禁止任何形式抄襲、引用或轉載。

數據日期 2026年11月11日

LME銅庫存（單位：公噸）

排序	地點	庫存	變動	占全球庫存
1	美國_紐澳良	175625	+1000	54.94%
2	美國_巴爾的摩	53025	+2250	16.59%
3	中國香港	15525	0	4.86%
4	新加坡_新加坡	15075	-100	4.72%
5	韓國_光陽	13175	0	4.12%
6	台灣_高雄	12725	+25	3.98%
7	荷蘭_鹿特丹	12000	0	3.75%
8	韓國_釜山	10675	-100	3.34%
9	義大利_里窩那	5700	0	1.78%
10	德國_漢堡	3275	0	1.02%
11	馬來西亞_巴生	2825	-25	0.88%
12	馬來西亞_柔佛	25	0	0.01%
13	美國_莫比爾	25	0	0.01%
14				
15				
合計		319675	+3050	100%

LME鋁庫存（單位：公噸）

排序	地點	庫存	變動	占全球庫存
1	韓國_光陽	102625	-125	45.26%
2	馬來西亞_巴生港	70950	0	31.29%
3	台灣_高雄	44400	0	19.58%
4	馬來西亞_柔佛	4300	0	1.90%
5	荷蘭_鹿特丹	3450	0	1.52%
6	新加坡_新加坡	950	0	0.42%
7	義大利_的里雅斯特	50	0	0.02%
8	美國_巴爾的摩	0	0	0.00%
9				
10				
11				
12				
13				
14				
15				
合計		226725	-125	100%

永豐期貨 SinoPac Futures
永豐期貨股份有限公司 | 台北市重慶南路一段2號8樓 | 02-2381-1799 | 115年金管期總字第012號 | 顧問事業部
本研究報告純屬研究性質僅供參考，不保證其完整性及精確性，報告內容具時效性，邇後若有變更，本公司將不做預告或主動更新。交易人決策時應衡量自身需求與交易風險，並就交易結果自行負責，本公司恕不負任何法律責任，亦不作任何保證。未經授權，禁止任何形式抄襲、引用或轉載。

數據日期 2026年11月11日

LME鉛庫存（單位：公噸）

排序	地點	庫存	變動	占全球庫存
1	新加坡_新加坡	281350	-8175	96.31%
2	台灣_高雄	9500	0	3.25%
3	義大利_里窩那	450	0	0.15%
4	馬來西亞_巴生	425	0	0.15%
5	西班牙_巴塞羅納	375	0	0.13%
6	義大利_的里雅斯特	25	0	0.01%
7	韓國_釜山	0	0	0.00%
8				
9				
10				
11				
12				
13				
14				
15				
合計		292125	-8175	100%

LME鋅庫存（單位：公噸）

排序	地點	庫存	變動	占全球庫存
1	新加坡_新加坡	75450	-350	52.55%
2	中國_香港	49875	0	34.74%
3	台灣_高雄	18125	-1050	12.62%
4	馬來西亞_巴生	125	0	0.09%
5				
6				
7				
8				
9				
10				
11				
12				
13				
14				
15				
合計		143575	-1400	100%

永豐期貨 SinoPac Futures
永豐期貨股份有限公司 | 台北市重慶南路一段2號8樓 | 02-2381-1799 | 115年金管期總字第012號 | 顧問事業部
本研究報告純屬研究性質僅供參考，不保證其完整性及精確性，報告內容具時效性，邇後若有變更，本公司將不做預告或主動更新。交易人決策時應衡量自身需求與交易風險，並就交易結果自行負責，本公司恕不負任何法律責任，亦不作任何保證。未經授權，禁止任何形式抄襲、引用或轉載。

數據日期 2026年11月11日

LME鎳庫存（單位：公噸）

排序	地點	庫存	變動	占全球庫存
1	新加坡_新加坡	85302	-30	31.40%
2	韓國_釜山	66546	0	24.50%
3	台灣_高雄	64440	0	23.72%
4	荷蘭_鹿特丹	29694	0	10.93%
5	韓國_光陽	12870	0	4.74%
6	馬來西亞_巴生	6312	0	2.32%
7	馬來西亞_柔佛	2886	0	1.06%
8	阿聯_杜拜	1950	0	0.72%
9	中國_香港	1530	0	0.56%
10	美國_巴爾的摩	102	0	0.04%
11				
12				
13				
14				
15				
合計		271632	-30	100%

LME錫庫存（單位：公噸）

排序	地點	庫存	變動	占全球庫存
1	馬來西亞_巴生港	2275	0	60.03%
2	中國_香港	1445	-45	38.13%
3	荷蘭_鹿特丹	35	-5	0.92%
4	台灣_高雄	20	0	0.53%
5	馬來西亞_柔佛	15	0	0.40%
6				
7				
8				
9				
10				
11				
12				
13				
14				
15				
合計		3790	-50	100%

永豐期貨 SinoPac Futures
永豐期貨股份有限公司 | 台北市重慶南路一段2號8樓 | 02-2381-1799 | 115年金管期總字第012號 | 顧問事業部
本研究報告純屬研究性質僅供參考，不保證其完整性及精確性，報告內容具時效性，邇後若有變更，本公司將不做預告或主動更新。交易人決策時應衡量自身需求與交易風險，並就交易結果自行負責，本公司恕不負任何法律責任，亦不作任何保證。未經授權，禁止任何形式抄襲、引用或轉載。

數據日期 2026年11月11日

LME全球前10大港口總庫存 （單位：公噸）

排序	地點	總庫存	增減	占全球庫存
1	新加坡_新加坡	458127	-8655	36.43%
2	美國_紐澳良	175625	+1000	13.97%
3	台灣_高雄	149210	-1025	11.87%
4	韓國_光陽	128670	-125	10.23%
5	韓國_釜山	77221	-100	6.14%
6	美國_巴爾的摩	53127	+2250	4.22%
7	荷蘭_鹿特丹	45179	-5	3.59%
8	馬來西亞_巴生	9687	-25	0.77%
9	馬來西亞_柔佛	7226	0	0.57%
10	德國_漢堡	3275	0	0.26%
11	其他	2425	0	0.19%
合計		1257522	-6730	100%

排序	地點	總庫存	增減	占全球庫存
1	亞洲合計	832091	-9930	66.17%
2	美洲合計	228777	+3250	18.19%
3	歐洲合計	48904	-5	3.89%
合計		1257522	-6730	100%

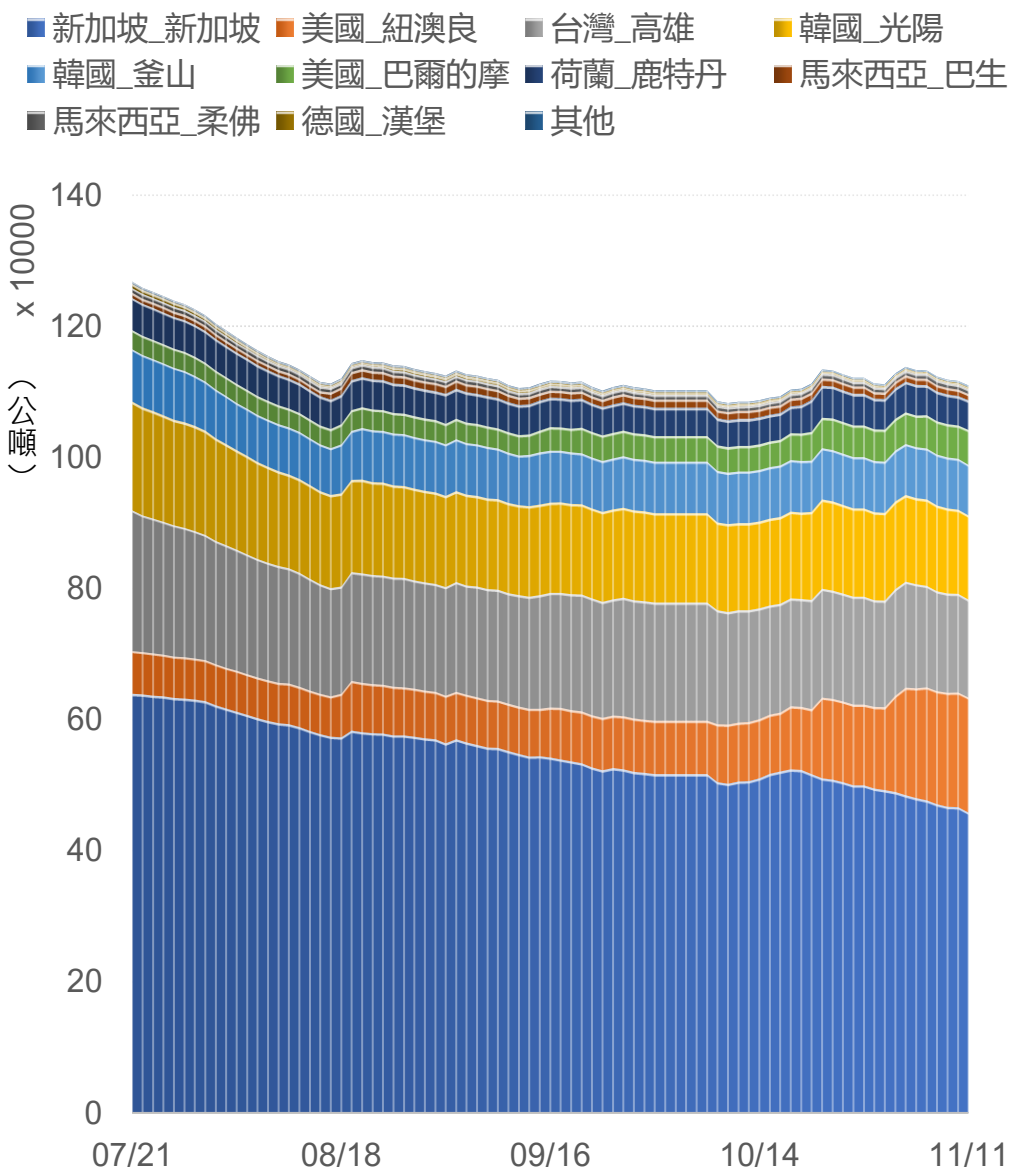

永豐期貨 SinoPac Futures
永豐期貨股份有限公司 | 台北市重慶南路一段2號8樓 | 02-2381-1799 | 115年金管期總字第012號 | 顧問事業部
本研究報告純屬研究性質僅供參考，不保證其完整性及精確性，報告內容具時效性，邇後若有變更，本公司將不做預告或主動更新。交易人決策時應衡量自身需求與交易風險，並就交易結果自行負責，本公司恕不負任何法律責任，亦不作任何保證。未經授權，禁止任何形式抄襲、引用或轉載。

數據日期 2026年11月11日

LME全球前10大港口總庫存市值 （單位：億新台幣）

排序	地點	總庫存市值	增減	占全球市值
1	美國_紐澳良	800.76	-2.25	22.66%
2	新加坡_新加坡	780.90	-4.58	22.09%
3	台灣_高雄	471.03	+0.84	13.33%
4	韓國_釜山	397.01	+0.27	11.23%
5	美國_巴爾的摩	242.30	+8.28	6.86%
6	韓國_光陽	236.15	+2.48	6.68%
7	荷蘭_鹿特丹	214.35	+0.08	6.06%
8	馬來西亞_巴生	46.33	-0.12	1.31%
9	馬來西亞_柔佛	20.01	+0.17	0.57%
10	德國_漢堡	14.93	-0.13	0.42%
11	其他	10.62	+0.03	0.30%
合計		3534.48	+7.06	100%

排序	地點	總庫存市值	增減	占全球市值
1	亞洲合計	1961.64	-0.90	55.50%
2	美洲合計	1043.18	+6.03	29.51%
3	歐洲合計	229.58	-0.05	6.50%
合計		3534.48	+7.06	100%

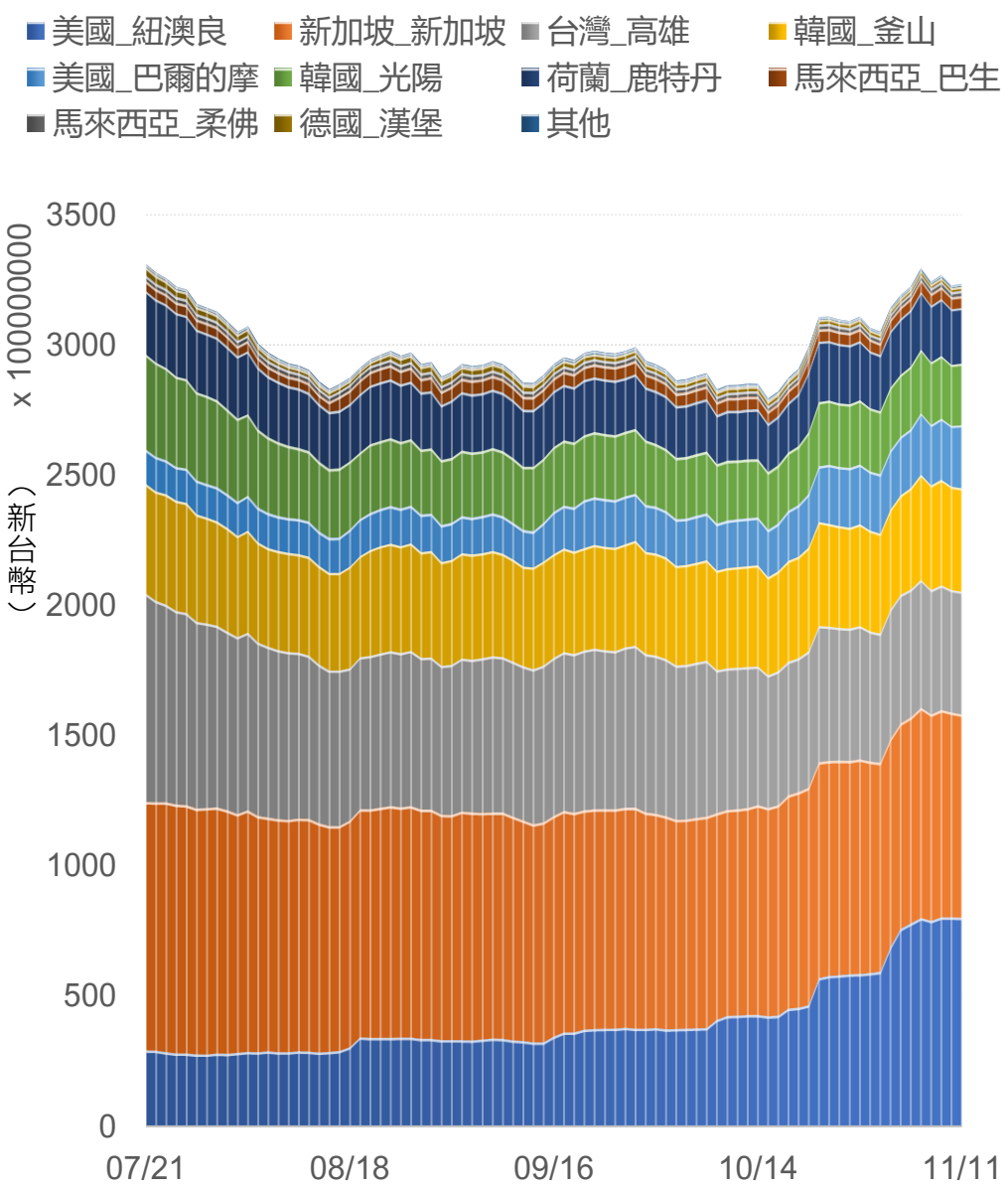

永豐期貨 SinoPac Futures
永豐期貨股份有限公司 | 台北市重慶南路一段2號8樓 | 02-2381-1799 | 115年金管期總字第012號 | 顧問事業部
本研究報告純屬研究性質僅供參考，不保證其完整性及精確性，報告內容具時效性，邇後若有變更，本公司將不做預告或主動更新。交易人決策時應衡量自身需求與交易風險，並就交易結果自行負責，本公司恕不負任何法律責任，亦不作任何保證。未經授權，禁止任何形式抄襲、引用或轉載。

數據日期 2026年11月11日

警語

本研究報告純屬研究性質僅供參考，不保證其完整性及精確性，報告內容具時效性，邇後若有變更，本公司將不做預告或主動更新。交易人應審慎考量本身之需求及交易可能衍生之風險，並就交易結果自行負責，本公司恕不負任何法律責任，亦不作任何保證。未經本公司授權，禁止以任何形式複製、轉載或節錄。

永豐期貨股份有限公司 | 台北市重慶南路一段2號8樓 | 02-2381-1799 | 115年金管期總字第012號 | 顧問事業部