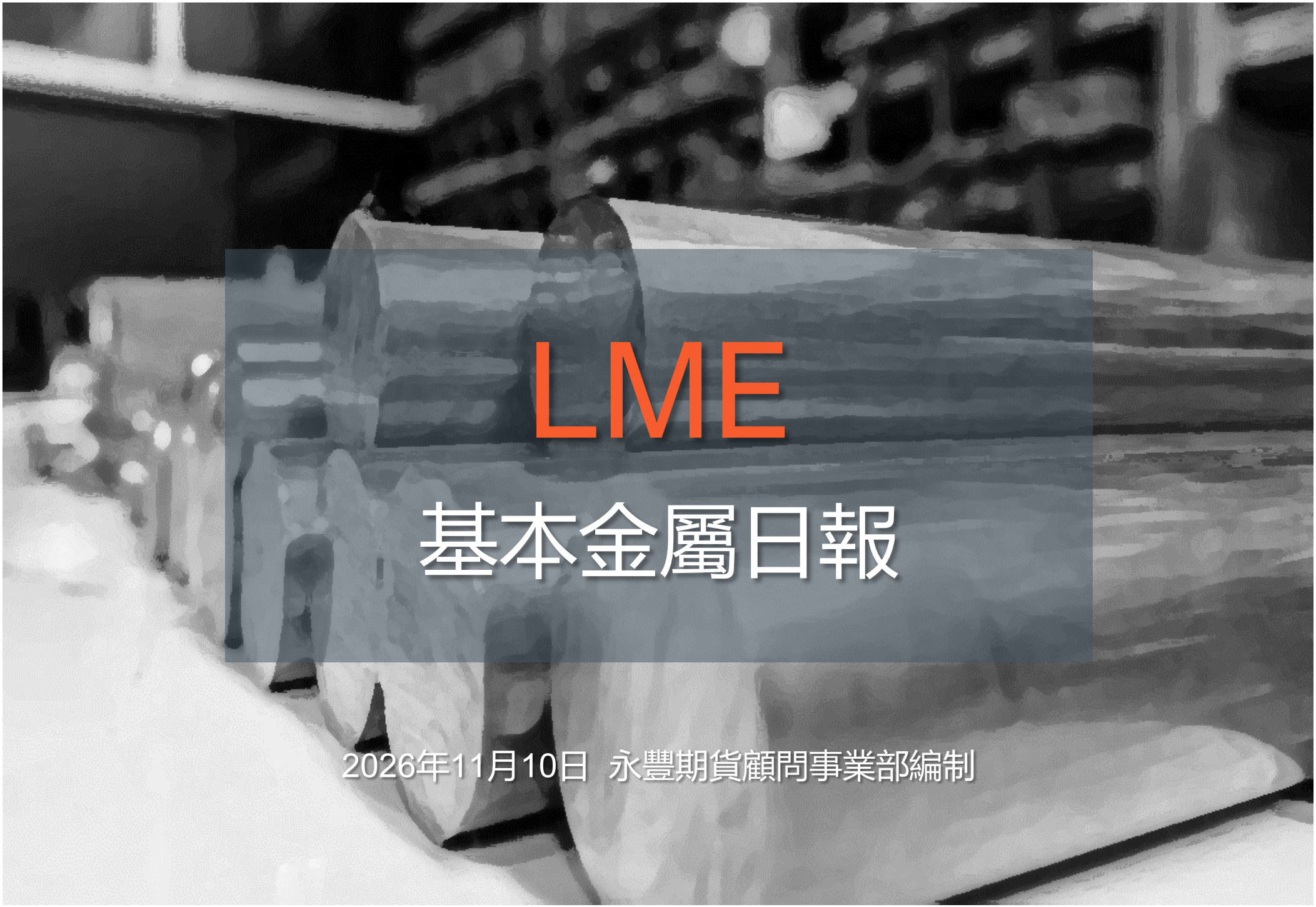

LME

基本金屬日報

2026年11月10日 永豐期貨顧問事業部編制

LME 3M收盤行情

商品	價格	增減	增減%	今年以來	0% (52週低) ⟷ 100% (52週高)
銅	13855	+75.0	+0.54%	+11.15%	78%
鋁	3059.5	+9.5	+0.31%	+2.39%	28%
鉛	1889	+2.0	+0.11%	-5.83%	19%
鋅	3724	-11.0	-0.29%	+20.05%	71%
鎳	16400	+120	+0.74%	-1.35%	39%
錫	46200	-75	-0.16%	+13.24%	47%

永豐期貨 SinoPac Futures

永豐期貨股份有限公司 | 台北市重慶南路一段2號8樓 | 02-2381-1799 | 115年金管期總字第012號 | 顧問事業部
本研究報告純屬研究性質僅供參考，不保證其完整性及精確性，報告內容具時效性，邇後若有變更，本公司將不做預告或主動更新。交易人決策時應衡量自身需求與交易風險，並就交易結果自行負責，本公司恕不負任何法律責任，亦不作任何保證。未經授權，禁止任何形式抄襲、引用或轉載。

數據日期 2026年11月9日

LME全球庫存（單位：公噸）

商品	全球庫存	有效倉單	註銷倉單	註銷倉單佔比%
銅	317400 (+725)	284725 (+1900)	32675 (-1175)	10.29% (-0.39%)
鋁	226975 (-625)	207525 (-3075)	19450 (+2450)	8.57% (+1.10%)
鉛	300300 (-3700)	234275 (0)	66025 (-3700)	21.99% (-0.95%)
鋅	146375 (-500)	132700 (-375)	13675 (-125)	9.34% (-0.05%)
鎳	271662 (-306)	257868 (-606)	13794 (+300)	5.08% (+0.12%)
錫	3845 (-40)	3450 (-5)	395 (-35)	10.27% (-0.80%)

永豐期貨股份有限公司 | 台北市重慶南路一段2號8樓 | 02-2381-1799 | 115年金管期總字第012號 | 顧問事業部
本研究報告純屬研究性質僅供參考，不保證其完整性及精確性，報告內容具時效性，邇後若有變更，本公司將不做預告或主動更新。交易人決策時應衡量自身需求與交易風險，並就交易結果自行負責，本公司恕不負任何法律責任，亦不作任何保證。未經授權，禁止任何形式抄襲、引用或轉載。

數據日期　2026年11月9日

LME高雄港庫存（單位：公噸、億新台幣）

商品	高雄港庫存	有效倉單	註銷倉單	註銷占比%	佔全球庫存%	市值
銅	12750 (-550)	7150 (-1225)	5600 (+675)	43.92% (+6.89%)	4.02% (-0.18%)	58.82 (-2.00)
鋁	44400 (0)	44400 (0)	0 (0)	0 (0)	19.56% (+0.05%)	45.94 (+0.60)
鉛	9500 (0)	9500 (0)	0 (0)	0 (0)	3.16% (+0.04%)	5.79 (+0.01)
鋅	20525 (-300)	11800 (0)	8725 (-300)	42.51% (-0.83%)	14.02% (-0.16%)	25.34 (-0.32)
鎳	64440 (0)	59790 (-834)	4650 (+834)	7.22% (+1.29%)	23.72% (+0.03%)	343.05 (+3.20)
錫	20 (0)	20 (0)	0 (0)	0 (0)	0.52% (+0.01%)	0.30 (+0.00)

高雄港總庫存

151635
-850

高雄港總市值

479.25
+1.49

新台幣匯率

32.882
+0.114

永豐期貨 SinoPac Futures

永豐期貨股份有限公司 | 台北市重慶南路一段2號8樓 | 02-2381-1799 | 115年金管期總字第012號 | 顧問事業部
本研究報告純屬研究性質僅供參考，不保證其完整性及精確性，報告內容具時效性，邇後若有變更，本公司將不做預告或主動更新。交易人決策時應衡量自身需求與交易風險，並就交易結果自行負責，本公司恕不負任何法律責任，亦不作任何保證。未經授權，禁止任何形式抄襲、引用或轉載。

數據日期　2026年11月9日

LME高雄港庫存與市值變化走勢圖（單位：公噸、億新台幣）

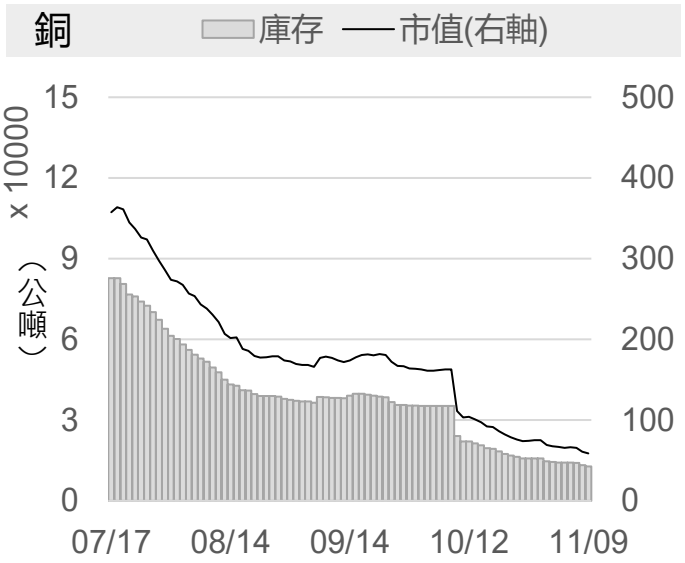

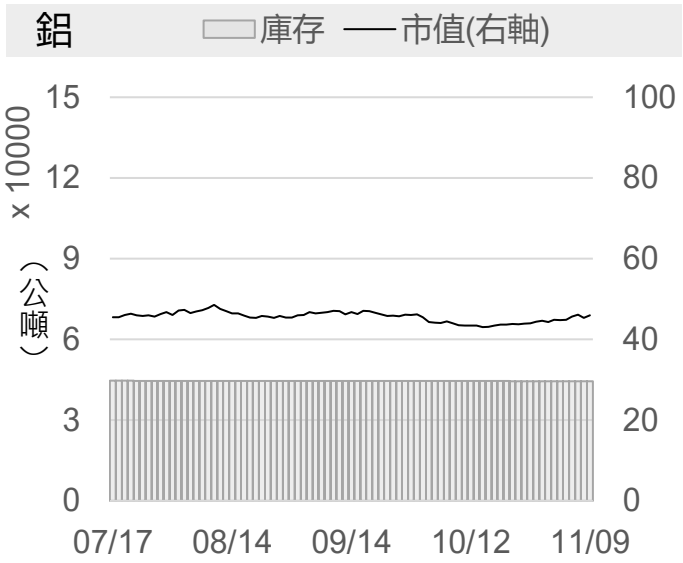









永豐期貨 SinoPac Futures

永豐期貨股份有限公司 | 台北市重慶南路一段2號8樓 | 02-2381-1799 | 115年金管期總字第012號 | 顧問事業部

本研究報告純屬研究性質僅供參考，不保證其完整性及精確性，報告內容具時效性，邇後若有變更，本公司將不做預告或主動更新。交易人決策時應衡量自身需求與交易風險，並就交易結果自行負責，本公司恕不負任何法律責任，亦不作任何保證。未經授權，禁止任何形式抄襲、引用或轉載。

數據日期　2026年11月9日

LME銅

	2026/11/6	2026/11/9	增減	增減%
即期	13955	14030	+75.0	+0.54%
3 M	13780	13855	+75.0	+0.54%
基差 (即期-3M)	+175.0	+175.0	0	-
全球庫存(公噸)	316675	317400	+725	▲
有效倉單(公噸)	282825	284725	+1900	▲
註銷倉單(公噸)	33850	32675	-1175	▼
高雄庫存(公噸)	13300	12750	-550	▼
高雄市值(億台幣)	60.82	58.82	-2.00	▼

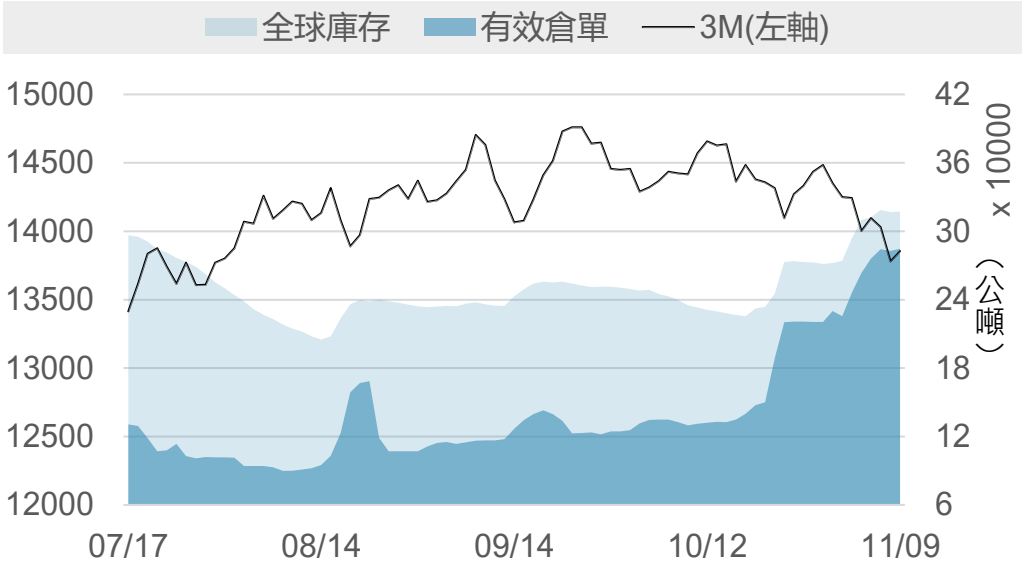

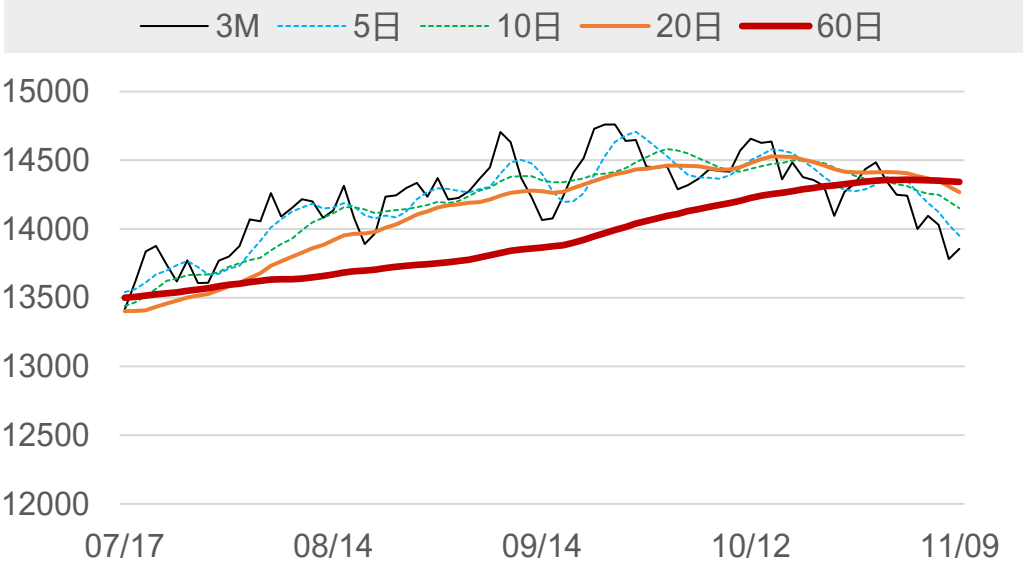

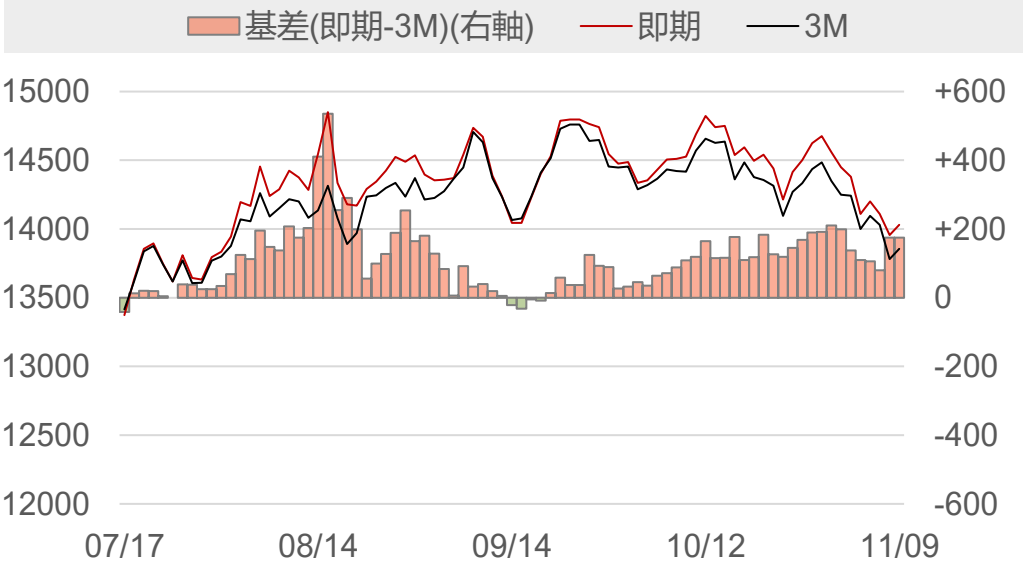

永豐期貨 SinoPac Futures
永豐期貨股份有限公司 | 台北市重慶南路一段2號8樓 | 02-2381-1799 | 115年金管期總字第012號 | 顧問事業部
本研究報告純屬研究性質僅供參考，不保證其完整性及精確性，報告內容具時效性，邇後若有變更，本公司將不做預告或主動更新。交易人決策時應衡量自身需求與交易風險，並就交易結果自行負責，本公司恕不負任何法律責任，亦不作任何保證。未經授權，禁止任何形式抄襲、引用或轉載。

數據日期 2026年11月9日

LME鋁

	2026/11/6	2026/11/9	增減	增減%
即期	3117	3147	+30.0	+0.96%
3 M	3050	3059.5	+9.5	+0.31%
基差 (即期-3M)	+67.0	+87.5	+20.5	▲
全球庫存(公噸)	227600	226975	-625	▼
有效倉單(公噸)	210600	207525	-3075	▼
註銷倉單(公噸)	17000	19450	+2450	▲
高雄庫存(公噸)	44400	44400	0	-
高雄市值(億台幣)	45.35	45.94	+0.60	▲

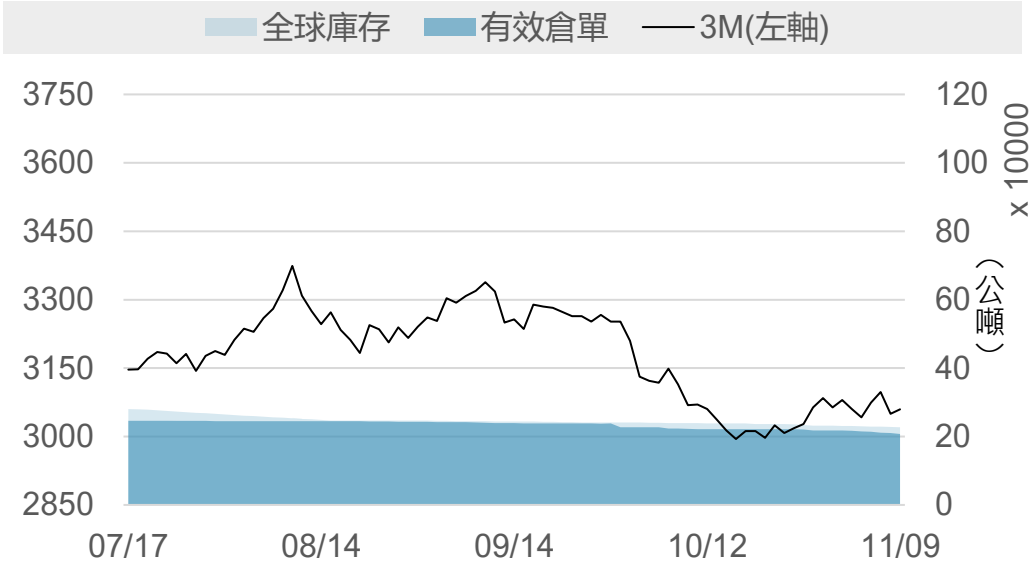

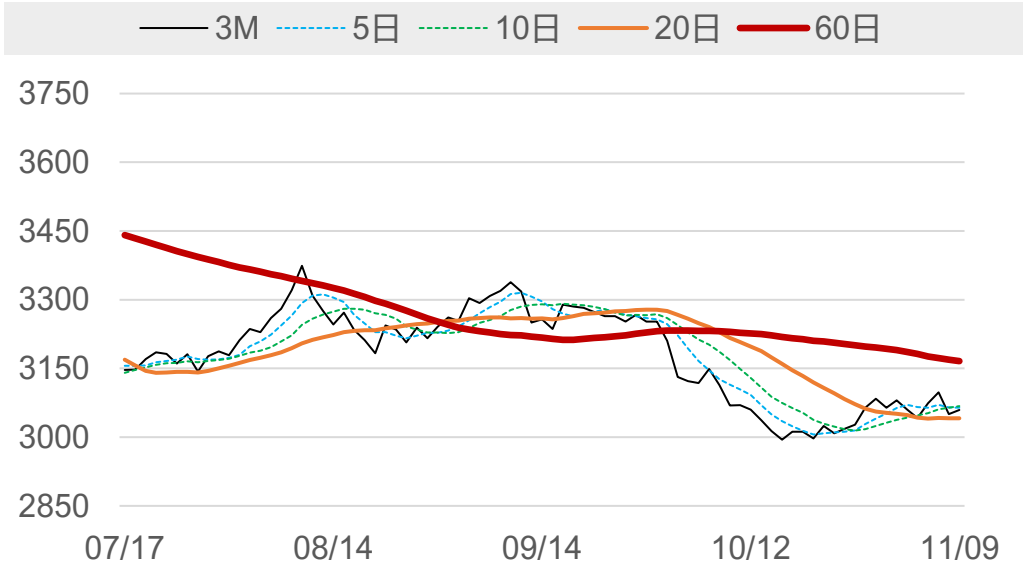

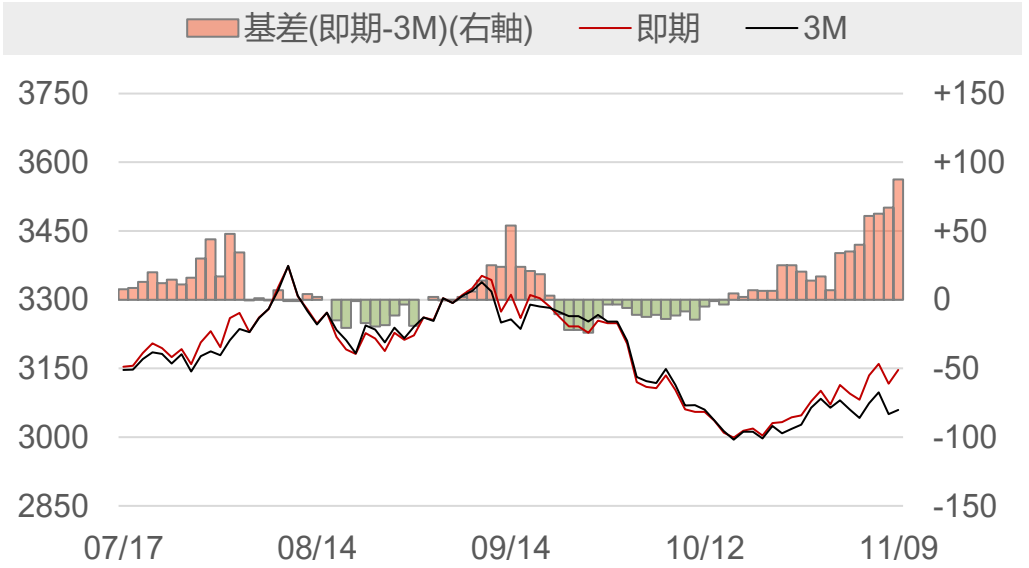

永豐期貨 SinoPac Futures

永豐期貨股份有限公司 | 台北市重慶南路一段2號8樓 | 02-2381-1799 | 115年金管期總字第012號 | 顧問事業部
本研究報告純屬研究性質僅供參考，不保證其完整性及精確性，報告內容具時效性，邏後若有變更，本公司將不做預告或主動更新。交易人決策時應衡量自身需求與交易風險，並就交易結果自行負責，本公司恕不負任何法律責任，亦不作任何保證。未經授權，禁止任何形式抄襲、引用或轉載。

數據日期 2026年11月9日

LME鉛

	2026/11/6	2026/11/9	增減	增減%
即期	1857	1854	-3.0	-0.16%
3 M	1887	1889	+2.0	+0.11%
基差 (即期-3M)	-30.0	-35.0	-5.0	▼
全球庫存(公噸)	304000	300300	-3700	▼
有效倉單(公噸)	234275	234275	0	-
註銷倉單(公噸)	69725	66025	-3700	▼
高雄庫存(公噸)	9500	9500	0	-
高雄市值(億台幣)	5.78	5.79	+0.01	▲

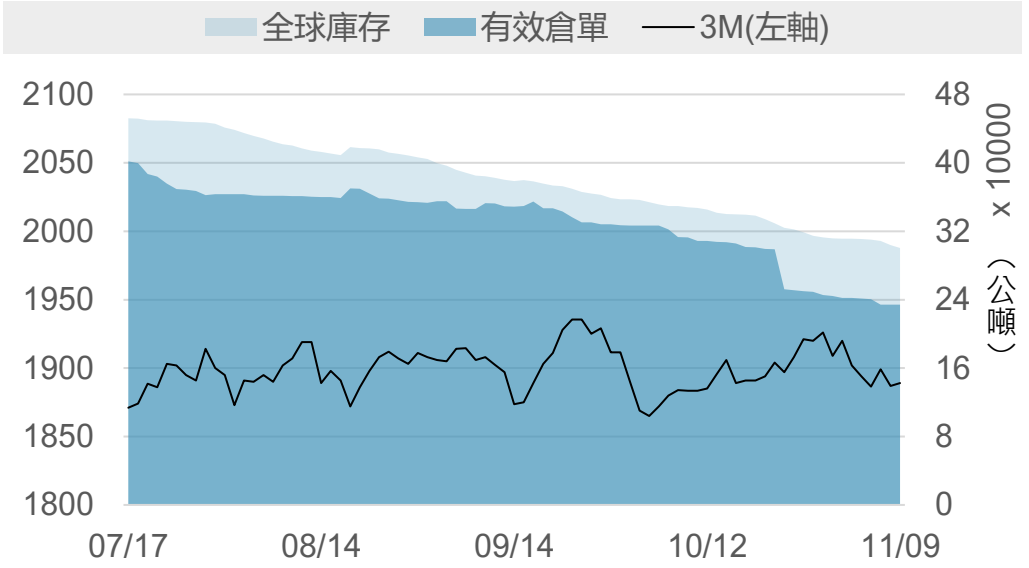

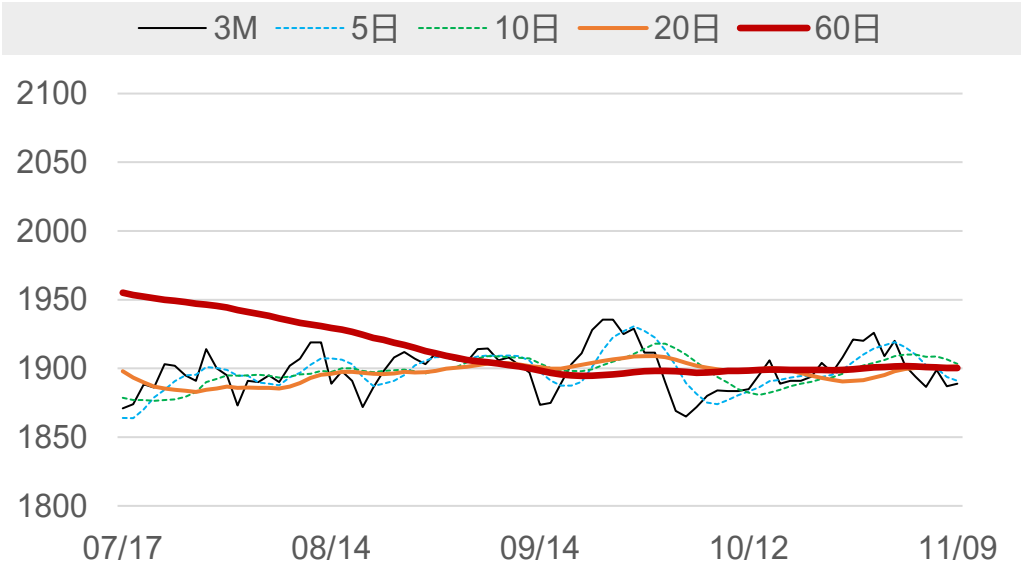

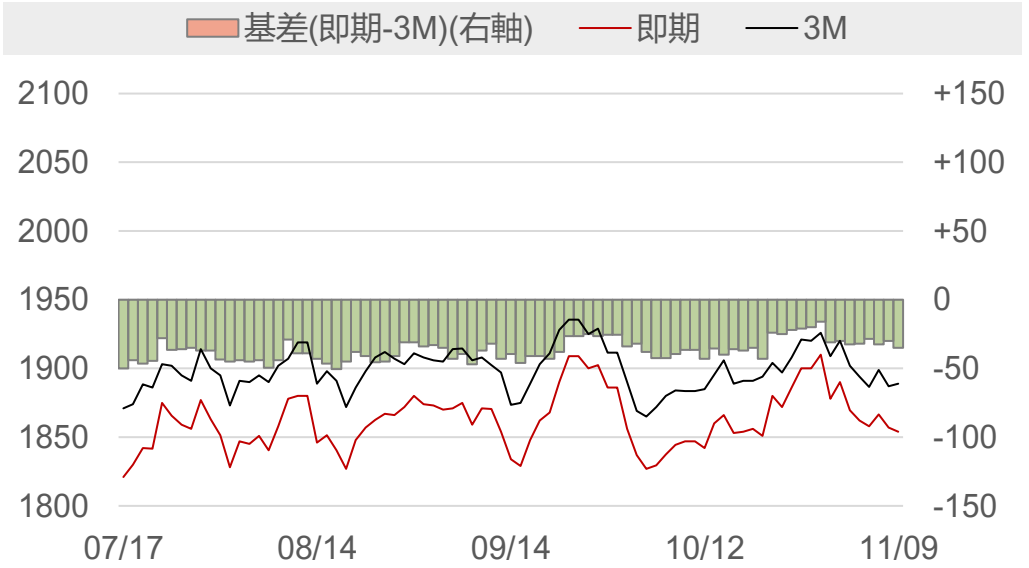

永豐期貨 SinoPac Futures

永豐期貨股份有限公司 | 台北市重慶南路一段2號8樓 | 02-2381-1799 | 115年金管期總字第012號 | 顧問事業部
本研究報告純屬研究性質僅供參考，不保證其完整性及精確性，報告內容具時效性，邇後若有變更，本公司將不做預告或主動更新。交易人決策時應衡量自身需求與交易風險，並就交易結果自行負責，本公司恕不負任何法律責任，亦不作任何保證。未經授權，禁止任何形式抄襲、引用或轉載。

數據日期 2026年11月9日

LME鋅

	2026/11/6	2026/11/9	增減	增減%
即期	3759	3754	-5.0	-0.13%
3 M	3735	3724	-11.0	-0.29%
基差 (即期-3M)	+24.0	+30.0	+6.0	▲
全球庫存(公噸)	146875	146375	-500	▼
有效倉單(公噸)	133075	132700	-375	▼
註銷倉單(公噸)	13800	13675	-125	▼
高雄庫存(公噸)	20825	20525	-300	▼
高雄市值(億台幣)	25.65	25.34	-0.32	▼

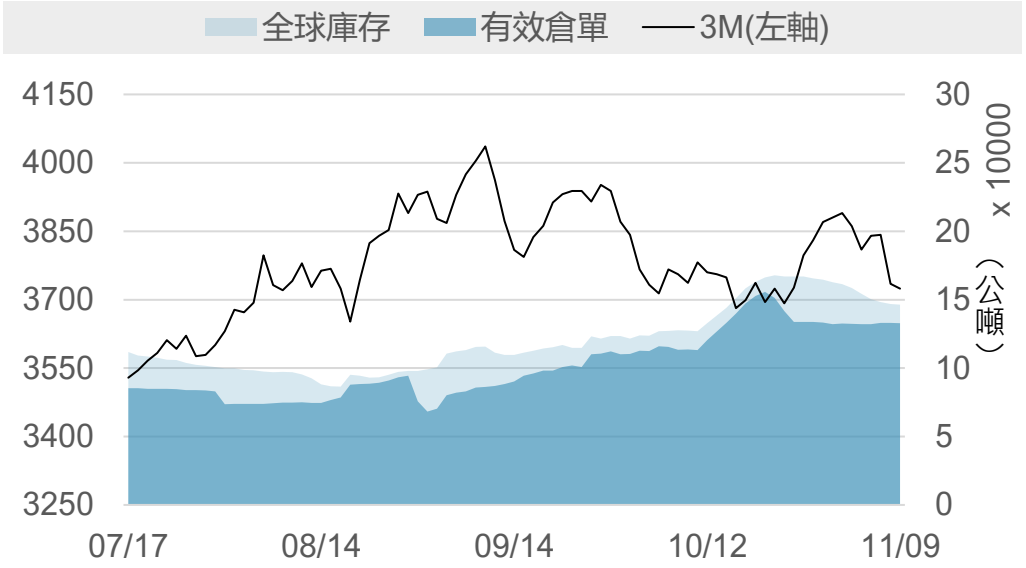

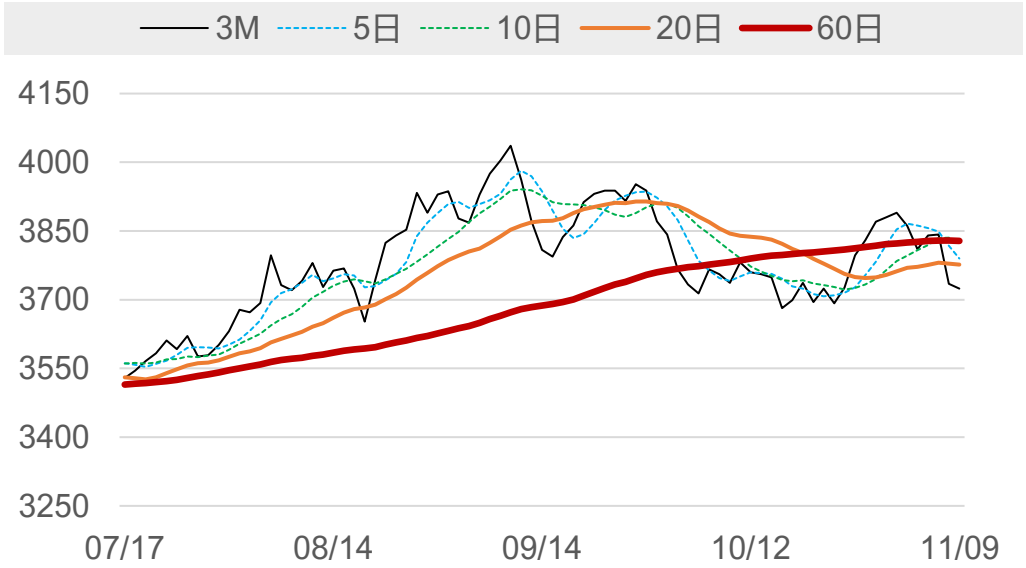

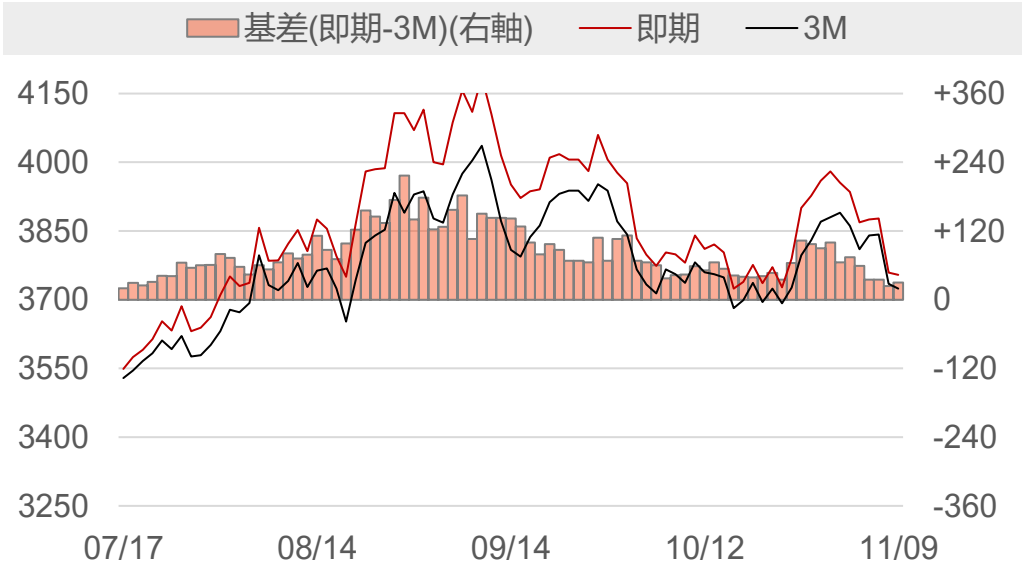

永豐期貨 SinoPac Futures

永豐期貨股份有限公司 | 台北市重慶南路一段2號8樓 | 02-2381-1799 | 115年金管期總字第012號 | 顧問事業部
本研究報告純屬研究性質僅供參考，不保證其完整性及精確性，報告內容具時效性，邇後若有變更，本公司將不做預告或主動更新。交易人決策時應衡量自身需求與交易風險，並就交易結果自行負責，本公司恕不負任何法律責任，亦不作任何保證。未經授權，禁止任何形式抄襲、引用或轉載。

數據日期 2026年11月9日

LME鎳

	2026/11/6	2026/11/9	增減	增減%
即期	16095	16190	+95	+0.59%
3 M	16280	16400	+120	+0.74%
基差 (即期-3M)	-185	-210	-25	▼
全球庫存(公噸)	271968	271662	-306	▼
有效倉單(公噸)	258474	257868	-606	▼
註銷倉單(公噸)	13494	13794	+300	▲
高雄庫存(公噸)	64440	64440	0	-
高雄市值(億台幣)	339.86	343.05	+3.20	▲

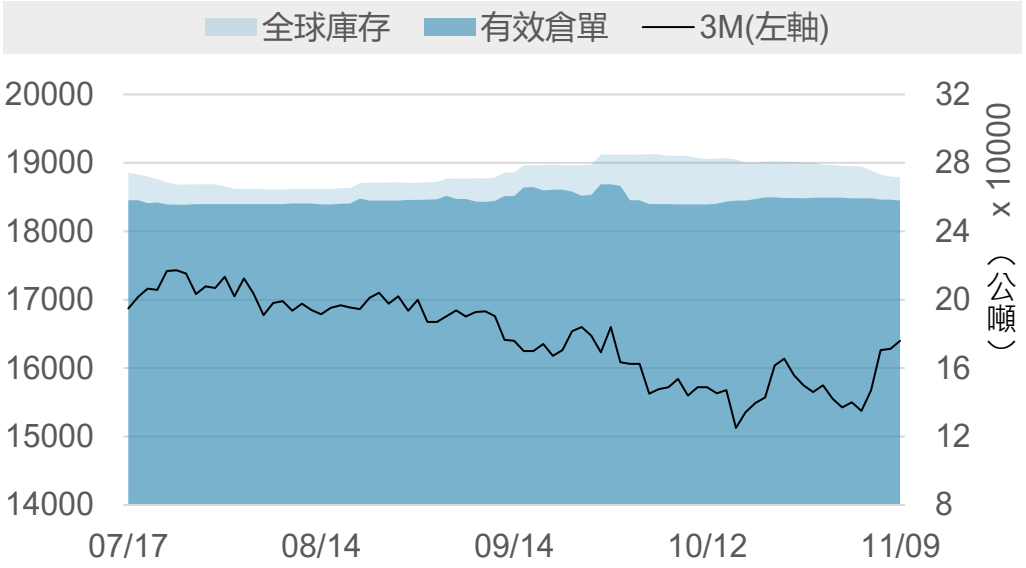

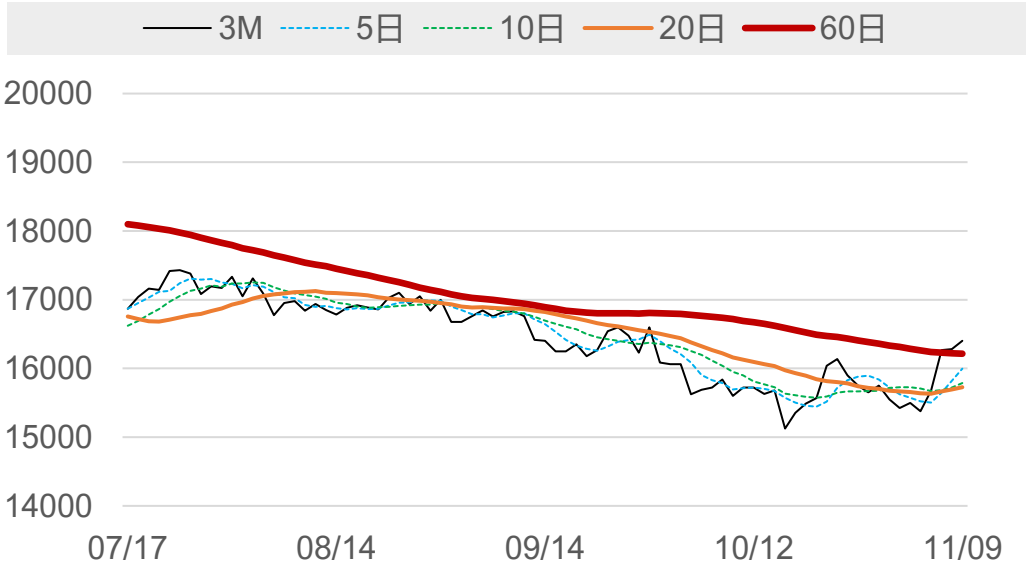

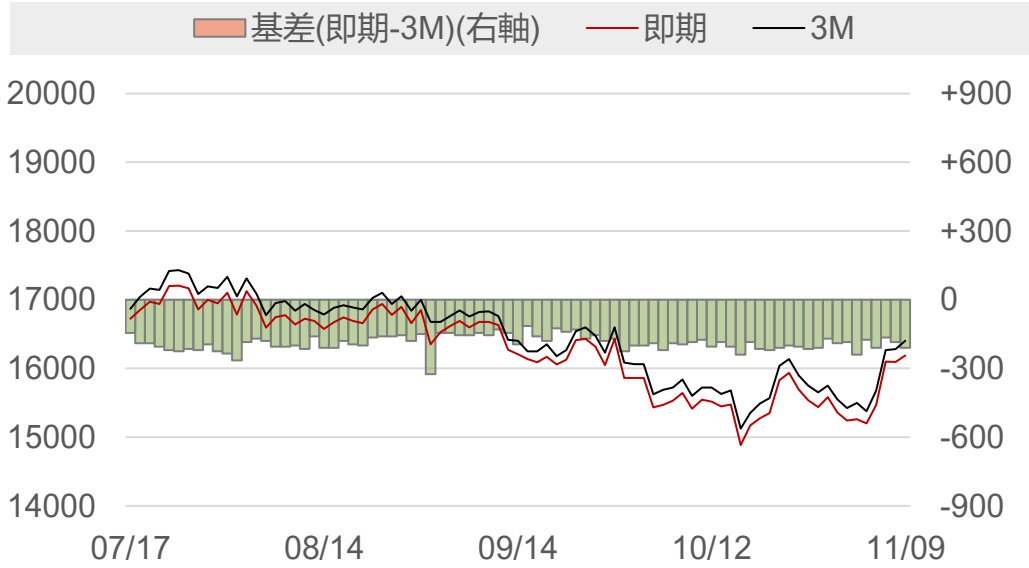

永豐期貨 SinoPac Futures

永豐期貨股份有限公司 | 台北市重慶南路一段2號8樓 | 02-2381-1799 | 115年金管期總字第012號 | 顧問事業部
本研究報告純屬研究性質僅供參考，不保證其完整性及精確性，報告內容具時效性，遷後若有變更，本公司將不做預告或主動更新。交易人決策時應衡量自身需求與交易風險，並就交易結果自行負責，本公司恕不負任何法律責任，亦不作任何保證。未經授權，禁止任何形式抄襲、引用或轉載。

數據日期 2026年11月9日

LME錫

	2026/11/6	2026/11/9	增減	增減%
即期	46325	46350	+25	+0.05%
3M	46275	46200	-75	-0.16%
基差 (即期-3M)	+50	+150	+100	▲
全球庫存(公噸)	3885	3845	-40	▼
有效倉單(公噸)	3455	3450	-5	▼
註銷倉單(公噸)	430	395	-35	▼
高雄庫存(公噸)	20	20	0	-
高雄市值(億台幣)	0.30	0.30	+0.00	▲

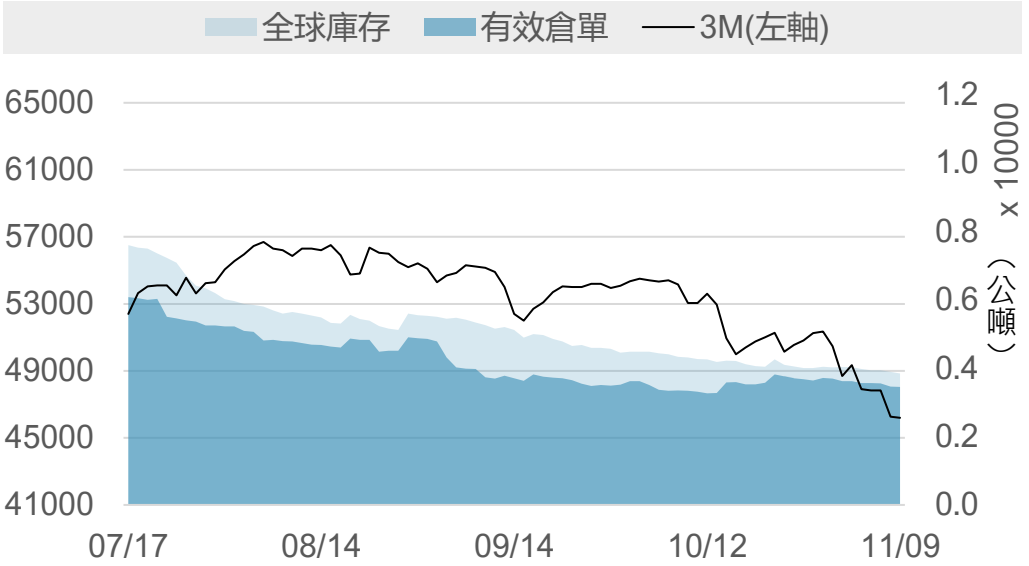

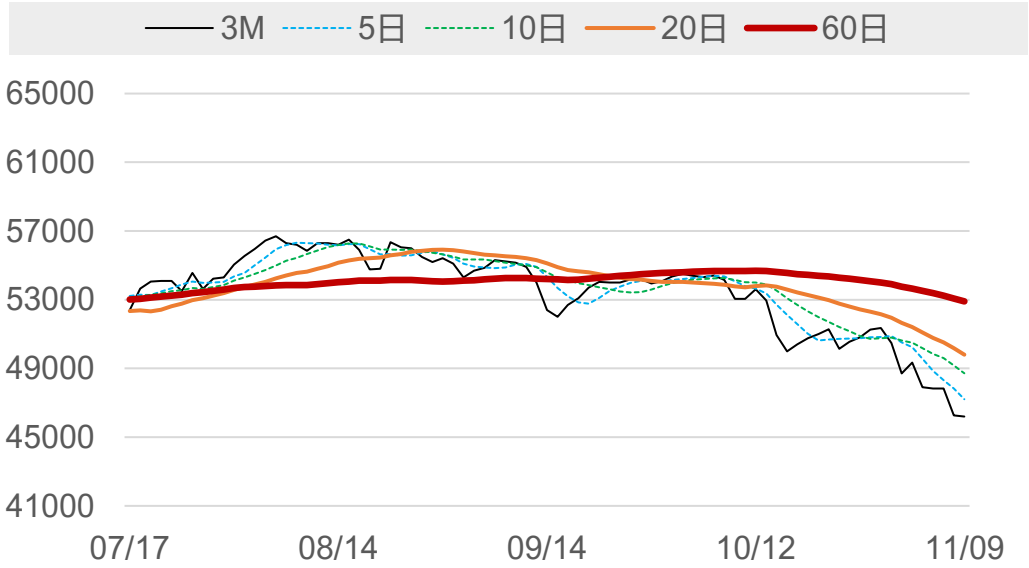

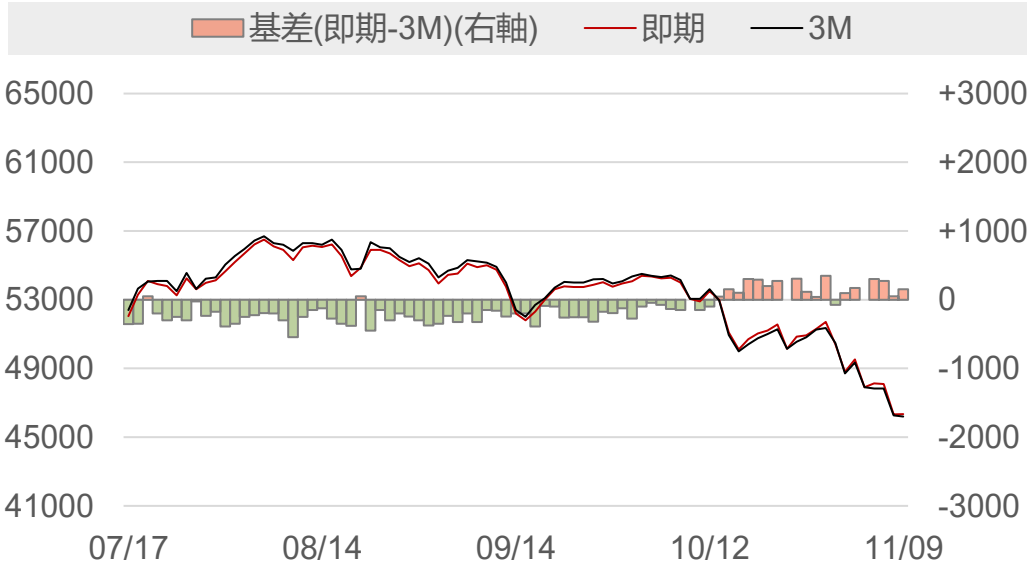

永豐期貨 SinoPac Futures

永豐期貨股份有限公司 | 台北市重慶南路一段2號8樓 | 02-2381-1799 | 115年金管期總字第012號 | 顧問事業部
本研究報告純屬研究性質僅供參考，不保證其完整性及精確性，報告內容具時效性，遷後若有變更，本公司將不做預告或主動更新。交易人決策時應衡量自身需求與交易風險，並就交易結果自行負責，本公司恕不負任何法律責任，亦不作任何保證。未經授權，禁止任何形式抄襲、引用或轉載。

數據日期 2026年11月9日

LME銅庫存（單位：公噸）

排序	地點	庫存	變動	占全球庫存
1	美國_紐澳良	174075	+1600	54.84%
2	美國_巴爾的摩	50775	0	16.00%
3	中國香港	15525	0	4.89%
4	新加坡_新加坡	15175	0	4.78%
5	韓國_光陽	14175	-325	4.47%
6	台灣_高雄	12750	-550	4.02%
7	荷蘭_鹿特丹	12000	0	3.78%
8	韓國_釜山	11050	0	3.48%
9	義大利_里窩那	5700	0	1.80%
10	德國_漢堡	3275	0	1.03%
11	馬來西亞_巴生	2850	0	0.90%
12	馬來西亞_柔佛	25	0	0.01%
13	美國_莫比爾	25	0	0.01%
14				
15				
合計		317400	+725	100%

LME鋁庫存（單位：公噸）

排序	地點	庫存	變動	占全球庫存
1	韓國_光陽	102875	-625	45.32%
2	馬來西亞_巴生港	70950	0	31.26%
3	台灣_高雄	44400	0	19.56%
4	馬來西亞_柔佛	4300	0	1.89%
5	荷蘭_鹿特丹	3450	0	1.52%
6	新加坡_新加坡	950	0	0.42%
7	義大利_的里雅斯特	50	0	0.02%
8	美國_巴爾的摩	0	0	0.00%
9				
10				
11				
12				
13				
14				
15				
合計		226975	-625	100%

永豐期貨 SinoPac Futures
永豐期貨股份有限公司 | 台北市重慶南路一段2號8樓 | 02-2381-1799 | 115年金管期總字第012號 | 顧問事業部
本研究報告純屬研究性質僅供參考，不保證其完整性及精確性，報告內容具時效性，邇後若有變更，本公司將不做預告或主動更新。交易人決策時應衡量自身需求與交易風險，並就交易結果自行負責，本公司恕不負任何法律責任，亦不作任何保證。未經授權，禁止任何形式抄襲、引用或轉載。

數據日期 2026年11月9日

LME鉛庫存（單位：公噸）

排序	地點	庫存	變動	占全球庫存
1	新加坡_新加坡	289525	-3700	96.41%
2	台灣_高雄	9500	0	3.16%
3	義大利_里窩那	450	0	0.15%
4	馬來西亞_巴生	425	0	0.14%
5	西班牙_巴塞羅納	375	0	0.12%
6	義大利_的里雅斯特	25	0	0.01%
7	韓國_釜山	0	0	0.00%
8				
9				
10				
11				
12				
13				
14				
15				
合計		300300	-3700	100%

LME鋅庫存（單位：公噸）

排序	地點	庫存	變動	占全球庫存
1	新加坡_新加坡	75850	-300	51.82%
2	中國_香港	49875	+100	34.07%
3	台灣_高雄	20525	-300	14.02%
4	馬來西亞_巴生	125	0	0.09%
5				
6				
7				
8				
9				
10				
11				
12				
13				
14				
15				
合計		146375	-500	100%

永豐期貨 SinoPac Futures
永豐期貨股份有限公司 | 台北市重慶南路一段2號8樓 | 02-2381-1799 | 115年金管期總字第012號 | 顧問事業部
本研究報告純屬研究性質僅供參考，不保證其完整性及精確性，報告內容具時效性，邇後若有變更，本公司將不做預告或主動更新。交易人決策時應衡量自身需求與交易風險，並就交易結果自行負責，本公司恕不負任何法律責任，亦不作任何保證。未經授權，禁止任何形式抄襲、引用或轉載。

數據日期 2026年11月9日

LME鎳庫存（單位：公噸）

排序	地點	庫存	變動	占全球庫存
1	新加坡_新加坡	85332	0	31.41%
2	韓國_釜山	66546	0	24.50%
3	台灣_高雄	64440	0	23.72%
4	荷蘭_鹿特丹	29694	-306	10.93%
5	韓國_光陽	12870	0	4.74%
6	馬來西亞_巴生	6312	0	2.32%
7	馬來西亞_柔佛	2886	0	1.06%
8	阿聯_杜拜	1950	0	0.72%
9	中國_香港	1530	0	0.56%
10	美國_巴爾的摩	102	0	0.04%
11				
12				
13				
14				
15				
合計		271662	-306	100%

LME錫庫存（單位：公噸）

排序	地點	庫存	變動	占全球庫存
1	馬來西亞_巴生港	2275	-5	59.17%
2	中國_香港	1495	-15	38.88%
3	荷蘭_鹿特丹	40	-20	1.04%
4	台灣_高雄	20	0	0.52%
5	馬來西亞_柔佛	15	0	0.39%
6				
7				
8				
9				
10				
11				
12				
13				
14				
15				
合計		3845	-40	100%

永豐期貨 SinoPac Futures
永豐期貨股份有限公司 | 台北市重慶南路一段2號8樓 | 02-2381-1799 | 115年金管期總字第012號 | 顧問事業部
本研究報告純屬研究性質僅供參考，不保證其完整性及精確性，報告內容具時效性，邇後若有變更，本公司將不做預告或主動更新。交易人決策時應衡量自身需求與交易風險，並就交易結果自行負責，本公司恕不負任何法律責任，亦不作任何保證。未經授權，禁止任何形式抄襲、引用或轉載。

數據日期 2026年11月9日

LME全球前10大港口總庫存 （單位：公噸）

排序	地點	總庫存	增減	占全球庫存
1	新加坡_新加坡	466832	-4000	36.86%
2	美國_紐澳良	174075	+1600	13.74%
3	台灣_高雄	151635	-850	11.97%
4	韓國_光陽	129920	-950	10.26%
5	韓國_釜山	77596	0	6.13%
6	美國_巴爾的摩	50877	0	4.02%
7	荷蘭_鹿特丹	45184	-326	3.57%
8	馬來西亞_巴生	9712	0	0.77%
9	馬來西亞_柔佛	7226	0	0.57%
10	德國_漢堡	3275	0	0.26%
11	其他	2425	0	0.19%
合計		1266557	-4446	100%

排序	地點	總庫存	增減	占全球庫存
1	亞洲合計	844871	-5800	66.71%
2	美洲合計	224977	+1600	17.76%
3	歐洲合計	48909	-326	3.86%
合計		1266557	-4446	100%

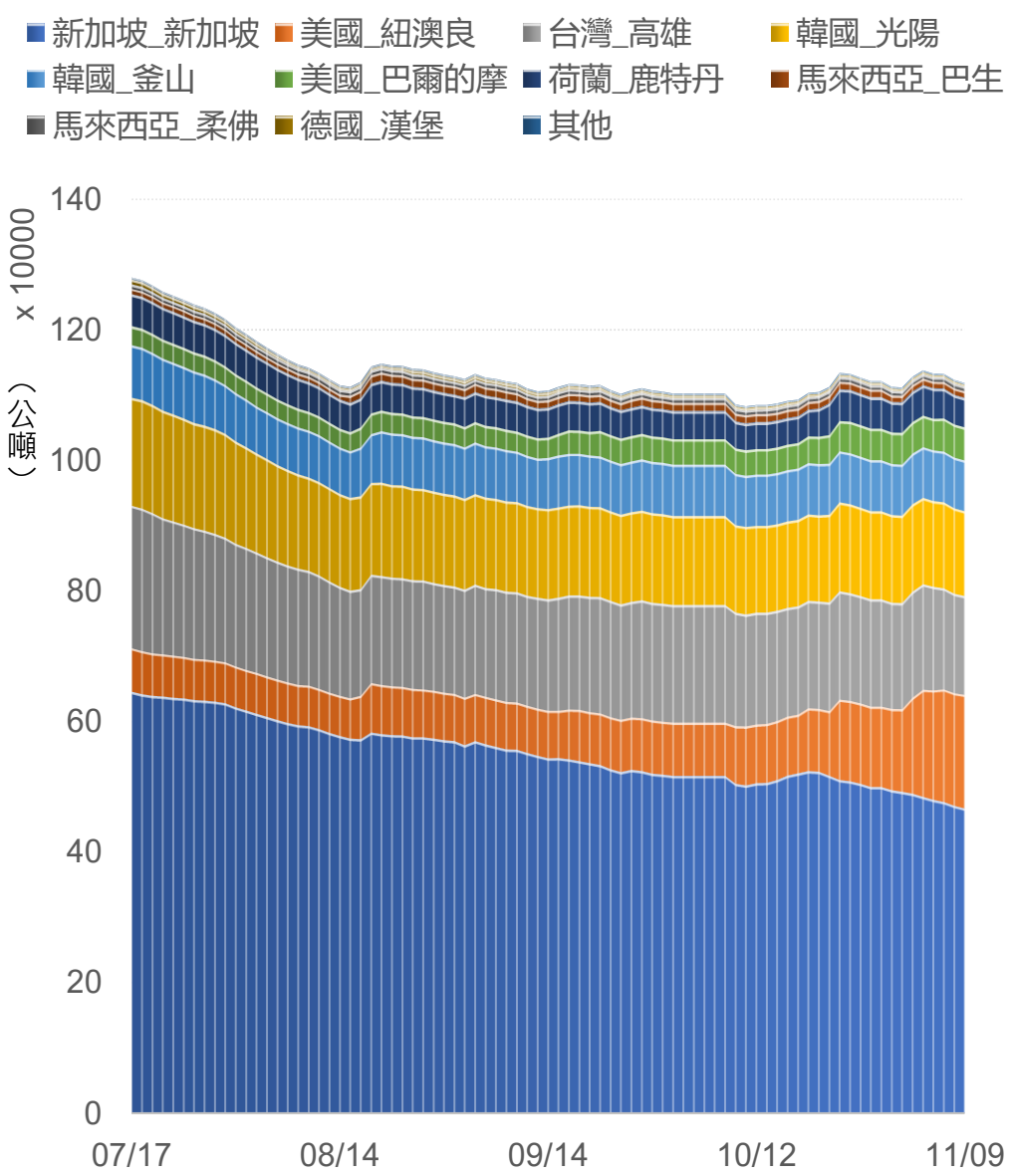

永豐期貨 SinoPac Futures
永豐期貨股份有限公司 | 台北市重慶南路一段2號8樓 | 02-2381-1799 | 115年金管期總字第012號 | 顧問事業部
本研究報告純屬研究性質僅供參考，不保證其完整性及精確性，報告內容具時效性，邇後若有變更，本公司將不做預告或主動更新。交易人決策時應衡量自身需求與交易風險，並就交易結果自行負責，本公司恕不負任何法律責任，亦不作任何保證。未經授權，禁止任何形式抄襲、引用或轉載。

數據日期 2026年11月9日

LME全球前10大港口總庫存市值 （單位：億新台幣）

排序	地點	總庫存市值	增減	占全球市值
1	美國_紐澳良	803.07	+14.38	22.51%
2	新加坡_新加坡	795.40	+2.77	22.29%
3	台灣_高雄	479.25	+1.49	13.43%
4	韓國_釜山	405.24	+3.75	11.36%
5	韓國_光陽	240.36	+0.47	6.74%
6	美國_巴爾的摩	234.79	+2.07	6.58%
7	荷蘭_鹿特丹	217.62	+0.09	6.10%
8	馬來西亞_巴生	47.16	+0.43	1.32%
9	馬來西亞_柔佛	20.16	+0.20	0.56%
10	德國_漢堡	15.11	+0.13	0.42%
11	其他	10.79	+0.10	0.30%
合計		3567.72	+27.94	100%

排序	地點	總庫存市值	增減	占全球市值
1	亞洲合計	1997.95	+9.20	56.00%
2	美洲合計	1037.97	+16.44	29.09%
3	歐洲合計	233.02	+0.22	6.53%
合計		3567.72	+27.94	100%

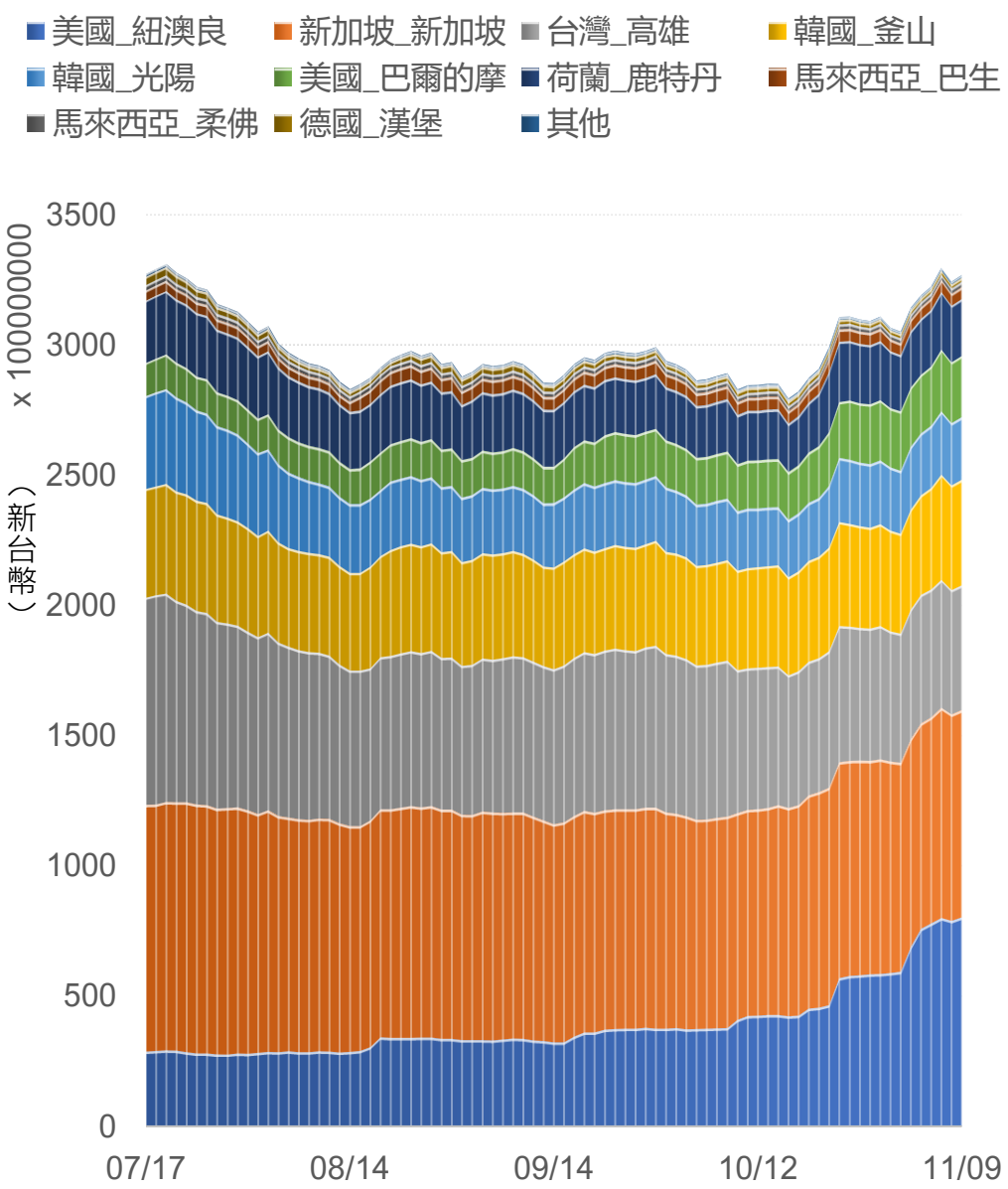

永豐期貨 SinoPac Futures
永豐期貨股份有限公司 | 台北市重慶南路一段2號8樓 | 02-2381-1799 | 115年金管期總字第012號 | 顧問事業部
本研究報告純屬研究性質僅供參考，不保證其完整性及精確性，報告內容具時效性，邇後若有變更，本公司將不做預告或主動更新。交易人決策時應衡量自身需求與交易風險，並就交易結果自行負責，本公司恕不負任何法律責任，亦不作任何保證。未經授權，禁止任何形式抄襲、引用或轉載。

數據日期 2026年11月9日

警語

本研究報告純屬研究性質僅供參考，不保證其完整性及精確性，報告內容具時效性，邇後若有變更，本公司將不做預告或主動更新。交易人應審慎考量本身之需求及交易可能衍生之風險，並就交易結果自行負責，本公司恕不負任何法律責任，亦不作任何保證。未經本公司授權，禁止以任何形式複製、轉載或節錄。

永豐期貨股份有限公司 | 台北市重慶南路一段2號8樓 | 02-2381-1799 | 115年金管期總字第012號 | 顧問事業部