

# CME
# FedWatch升降息機率

2026年11月6日 永豐期貨顧問事業部編制

# 美債殖利率表現

| 標的 | 收盤 | 變動 | 變動% | 近一週 | 近一月 | 近一季 | 52週高 | 52週低 |
|---|---|---|---|---|---|---|---|---|
| 30年 | 5.25 | -0.03 | -0.57% | -1.32% | -7.24% | +1.55% | 5.67 | 4.64 |
| 10年 | 4.84 | -0.06 | -1.22% | -2.81% | -8.85% | +4.54% | 5.31 | 3.97 |
| 5年 | 4.59 | -0.10 | -2.13% | -3.97% | -9.29% | +6.00% | 5.09 | 3.51 |
| 2年 | 4.46 | -0.12 | -2.62% | -3.25% | -7.85% | +6.70% | 4.92 | 3.38 |

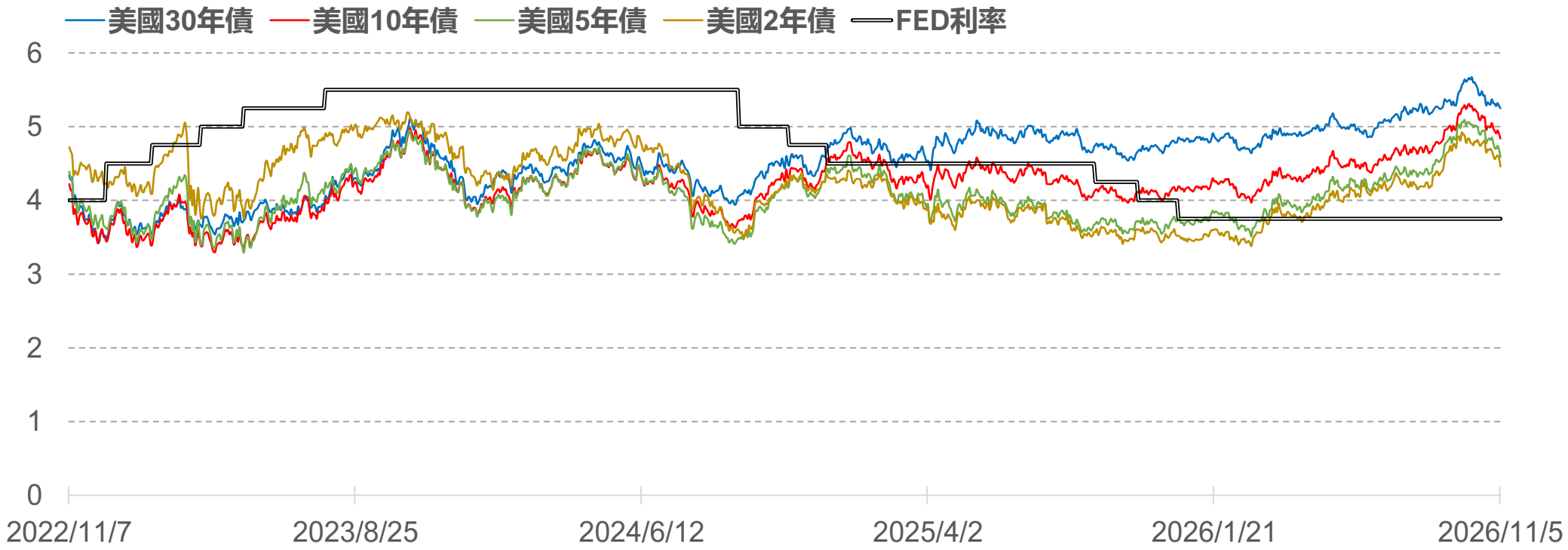


永豐期貨 SinoPac Futures

永豐期貨股份有限公司 | 台北市重慶南路一段2號8樓 | 02-2381-1799 | 115年金管期總字第012號 | 顧問事業部
本研究報告純屬研究性質僅供參考，不保證其完整性及精確性，報告內容具時效性，遷後若有變更，本公司將不做預告或主動更新。交易人決策時應衡量自身需求與交易風險，並就交易結果自行負責，本公司恕不負任何法律責任，亦不作任何保證。未經授權，禁止任何形式抄襲、引用或轉載。

數據日期 2026年11月5日

# 歐債殖利率表現

| 標的 | 收盤 | 變動 | 變動% | 近一週 | 近一月 | 近一季 | 52週高 | 52週低 |
|---|---|---|---|---|---|---|---|---|
| 30年 | 3.636 | -0.030 | -0.81% | -1.32% | -5.93% | +0.44% | 3.963 | 3.234 |
| 10年 | 3.246 | -0.041 | -1.24% | -2.67% | -7.02% | +4.62% | 3.644 | 2.647 |
| 5年 | 3.043 | -0.050 | -1.63% | -2.79% | -5.55% | +8.34% | 3.434 | 2.251 |
| 2年 | 2.972 | -0.042 | -1.39% | -1.87% | -2.70% | +9.39% | 3.299 | 1.991 |

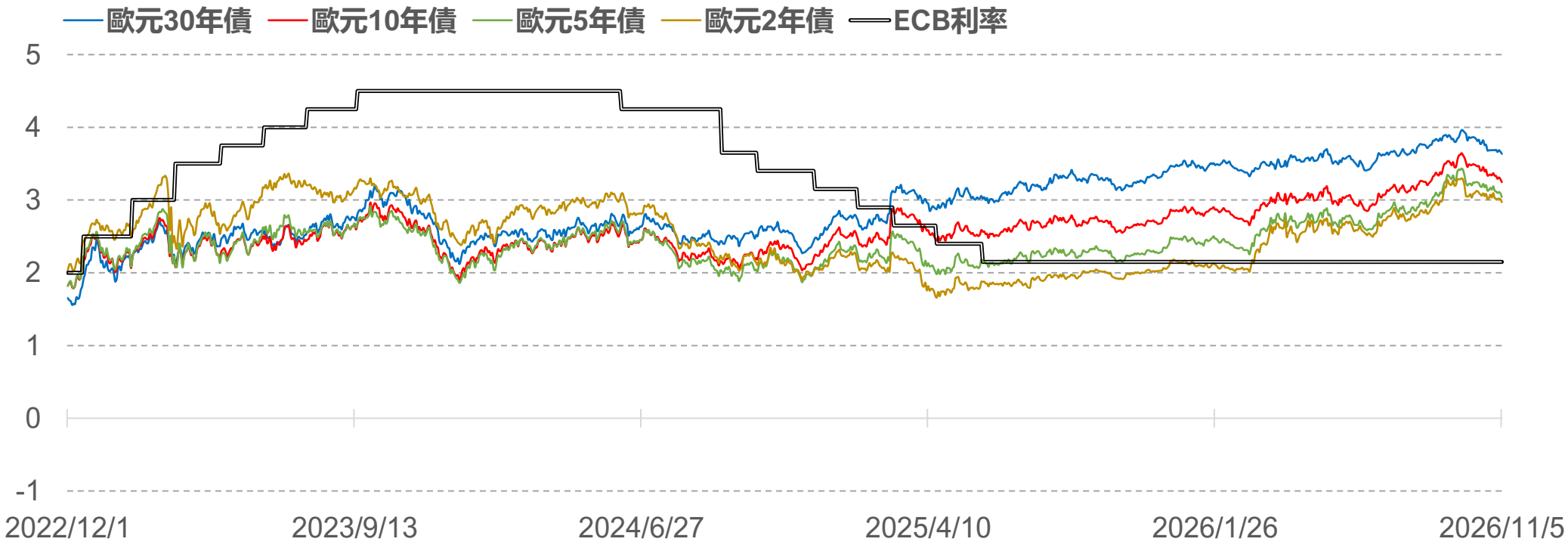


永豐期貨 SinoPac Futures

永豐期貨股份有限公司 | 台北市重慶南路一段2號8樓 | 02-2381-1799 | 115年金管期總字第012號 | 顧問事業部
本研究報告純屬研究性質僅供參考，不保證其完整性及精確性，報告內容具時效性，邇後若有變更，本公司將不做預告或主動更新。交易人決策時應衡量自身需求與交易風險，並就交易結果自行負責，本公司恕不負任何法律責任，亦不作任何保證。未經授權，禁止任何形式抄襲、引用或轉載。

數據日期 2026年11月5日

# FedWatch升降息機率(%)

| 利率區間<br>會議日期 | 1.25<br>\|<br>1.50 | 1.50<br>\|<br>1.75 | 1.75<br>\|<br>2.00 | 2.00<br>\|<br>2.25 | 2.25<br>\|<br>2.50 | 2.50<br>\|<br>2.75 | 2.75<br>\|<br>3.00 | 3.00<br>\|<br>3.25 | 3.25<br>\|<br>3.50 | 3.50<br>\|<br>3.75 | 3.75<br>\|<br>4.00 | 4.00<br>\|<br>4.25 | 4.25<br>\|<br>4.50 | 4.50<br>\|<br>4.75 |
|---|---|---|---|---|---|---|---|---|---|---|---|---|---|---|
| 2026/12/09 | | | | | | | | | | | 29.1 | 70.9 | | |
| 2027/01/27 | | | | | | | | | | 1.0 | 30.5 | 68.5 | | |
| 2027/03/17 | | | | | | | | | | 0.3 | 11.3 | 43.7 | 44.6 | |
| 2027/04/28 | | | | | | | 0.1 | 5.0 | 25.0 | 44.1 | 25.8 | | | |
| 2027/06/09 | | | | | | | | | 0.1 | 1.9 | 12.1 | 31.8 | 37.6 | 16.7 |
| 2027/07/28 | | | | | | | | | 0.2 | 2.4 | 13.1 | 32.1 | 36.5 | 15.7 |
| 2027/09/15 | | | | | | | | | 0.1 | 1.8 | 10.2 | 26.8 | 35.2 | 21.5 |
| 2027/10/27 | | | | | | | | 0.1 | 1.6 | 9.5 | 25.4 | 34.6 | 22.6 | 5.8 |
| 備註 | 1. 2023年9月起已連續八次會議維持利率不變<br>2. 2024年9月宣布降息2碼, 2024年11月降息1碼, 2024年12月再降息1碼<br>3. 2025年9月、10月宣布各降息1碼<br>4. 2026年9月宣布升息1碼 | | | | | | | | | | 目前利率 | | | |

永豐期貨 SinoPac Futures
永豐期貨股份有限公司 | 台北市重慶南路一段2號8樓 | 02-2381-1799 | 115年金管期總字第012號 | 顧問事業部
本研究報告純屬研究性質僅供參考，不保證其完整性及精確性，報告內容具時效性，邇後若有變更，本公司將不做預告或主動更新。交易人決策時應衡量自身需求與交易風險，並就交易結果自行負責，本公司恕不負任何法律責任，亦不作任何保證。未經授權，禁止任何形式抄襲、引用或轉載。

數據時間 2026年11月6日 08:32

# FOMC會議日期：12月9日　(台北時間12月10日凌晨2點)

FedWatch降息機率：　降息0碼　29.1%　升息1碼　70.9%　升息2碼　0.00%

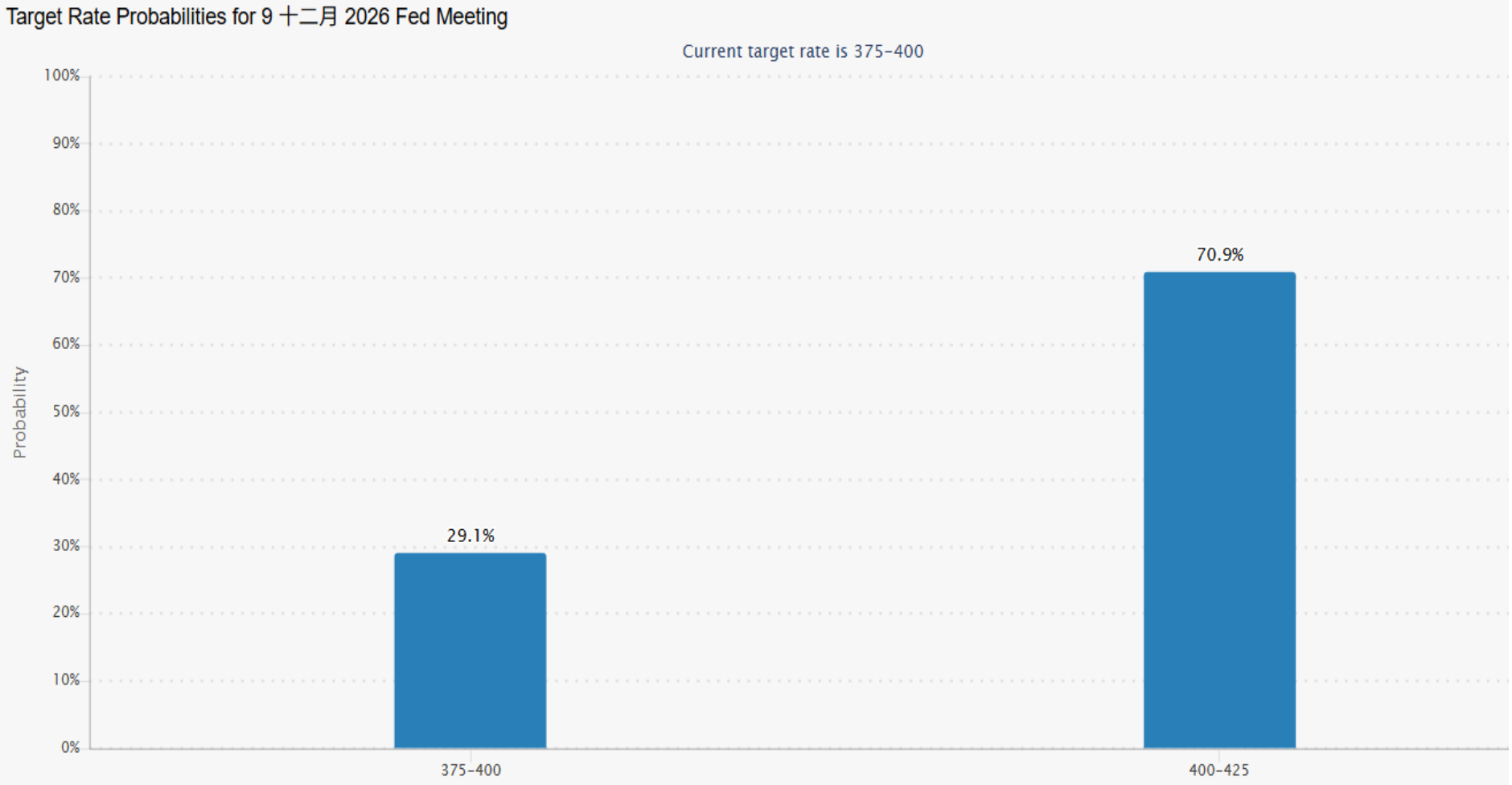


數據與圖表來源：芝商所FedWatch工具

永豐期貨 SinoPac Futures
永豐期貨股份有限公司 | 台北市重慶南路一段2號8樓 | 02-2381-1799 | 115年金管期總字第012號 | 顧問事業部
本研究報告純屬研究性質僅供參考，不保證其完整性及精確性，報告內容具時效性，邇後若有變更，本公司將不做預告或主動更新。交易人決策時應衡量自身需求與交易風險，並就交易結果自行負責，本公司恕不負任何法律責任，亦不作任何保證。未經授權，禁止任何形式抄襲、引用或轉載。

數據時間　2026年11月6日　08:32

# FOMC會議日期：1月27日　(台北時間1月28日凌晨2點)

FedWatch降息機率：　降息0碼　30.5%　升息1碼　68.5%　升息2碼　0.00%

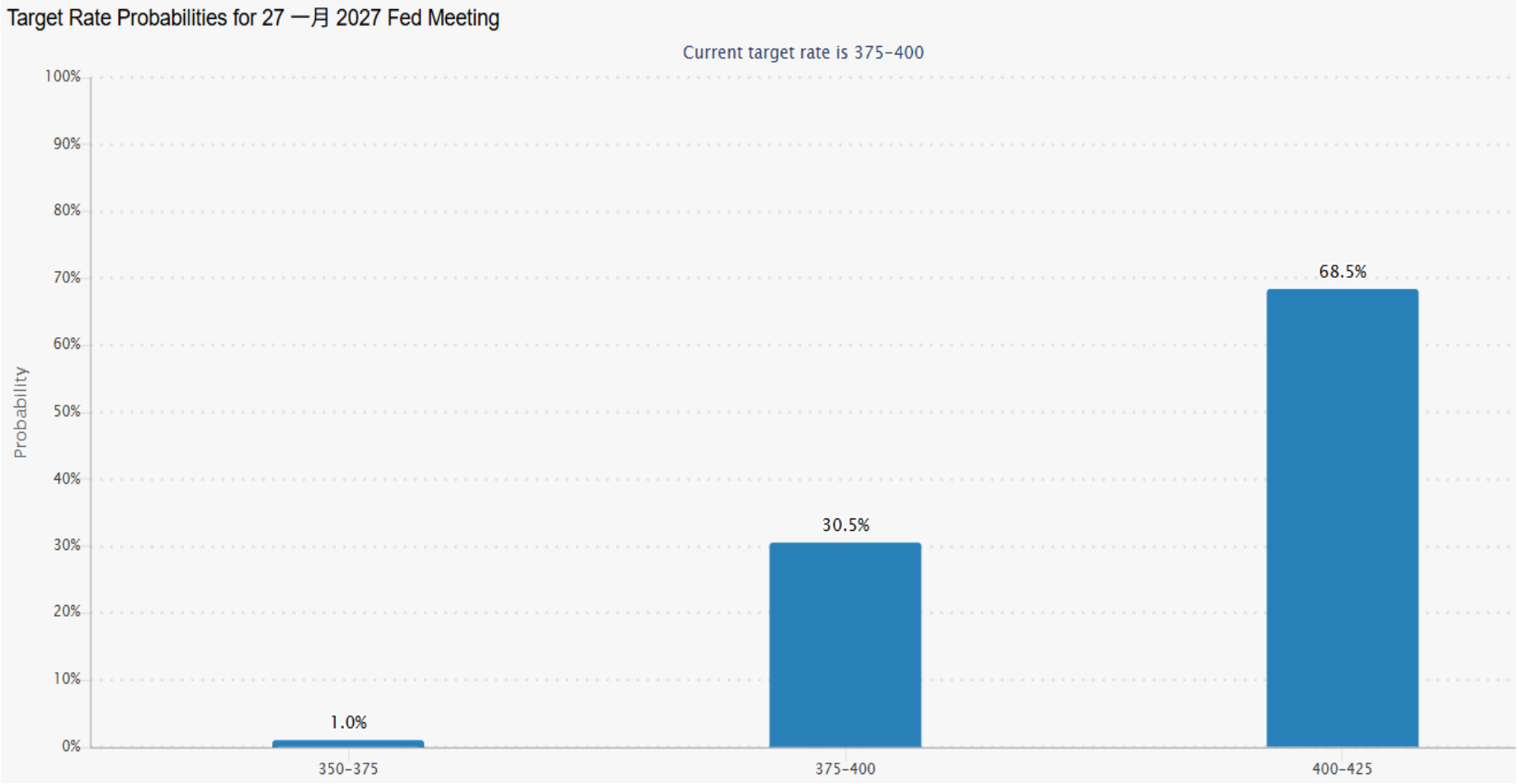


數據與圖表來源：芝商所FedWatch工具

永豐期貨 SinoPac Futures
永豐期貨股份有限公司 | 台北市重慶南路一段2號8樓 | 02-2381-1799 | 115年金管期總字第012號 | 顧問事業部
本研究報告純屬研究性質僅供參考，不保證其完整性及精確性，報告內容具時效性，邇後若有變更，本公司將不做預告或主動更新。交易人決策時應衡量自身需求與交易風險，並就交易結果自行負責，本公司恕不負任何法律責任，亦不作任何保證。未經授權，禁止任何形式抄襲、引用或轉載。

數據時間　2026年11月6日　08:32

# FOMC會議日期：3月17日　(台北時間3月18日凌晨2點)

FedWatch降息機率：　升息0碼　11.3%　升息1碼　43.70%　升息2碼　44.60%

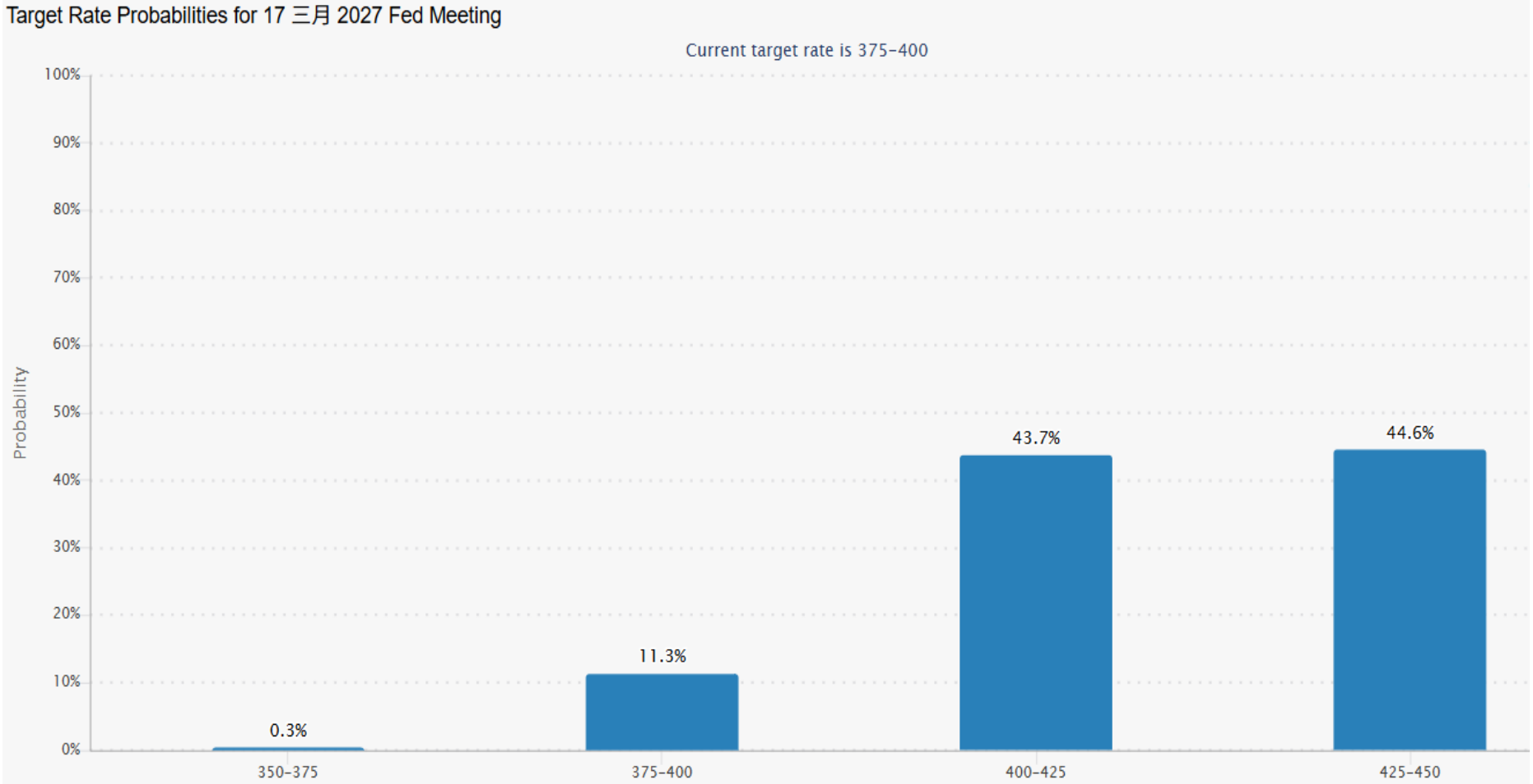


數據與圖表來源：芝商所FedWatch工具

永豐期貨 SinoPac Futures
永豐期貨股份有限公司 | 台北市重慶南路一段2號8樓 | 02-2381-1799 | 115年金管期總字第012號 | 顧問事業部
本研究報告純屬研究性質僅供參考，不保證其完整性及精確性，報告內容具時效性，邇後若有變更，本公司將不做預告或主動更新。交易人決策時應衡量自身需求與交易風險，並就交易結果自行負責，本公司恕不負任何法律責任，亦不作任何保證。未經授權，禁止任何形式抄襲、引用或轉載。

數據時間　2026年11月6日　08:32

# 警語

本研究報告純屬研究性質僅供參考，不保證其完整性及精確性，報告內容具時效性，邇後若有變更，本公司將不做預告或主動更新。交易人應審慎考量本身之需求及交易可能衍生之風險，並就交易結果自行負責，本公司恕不負任何法律責任，亦不作任何保證。未經本公司授權，禁止以任何形式複製、轉載或節錄。

永豐期貨股份有限公司 | 台北市重慶南路一段2號8樓 | 02-2381-1799 | 115年金管期總字第012號 | 顧問事業部