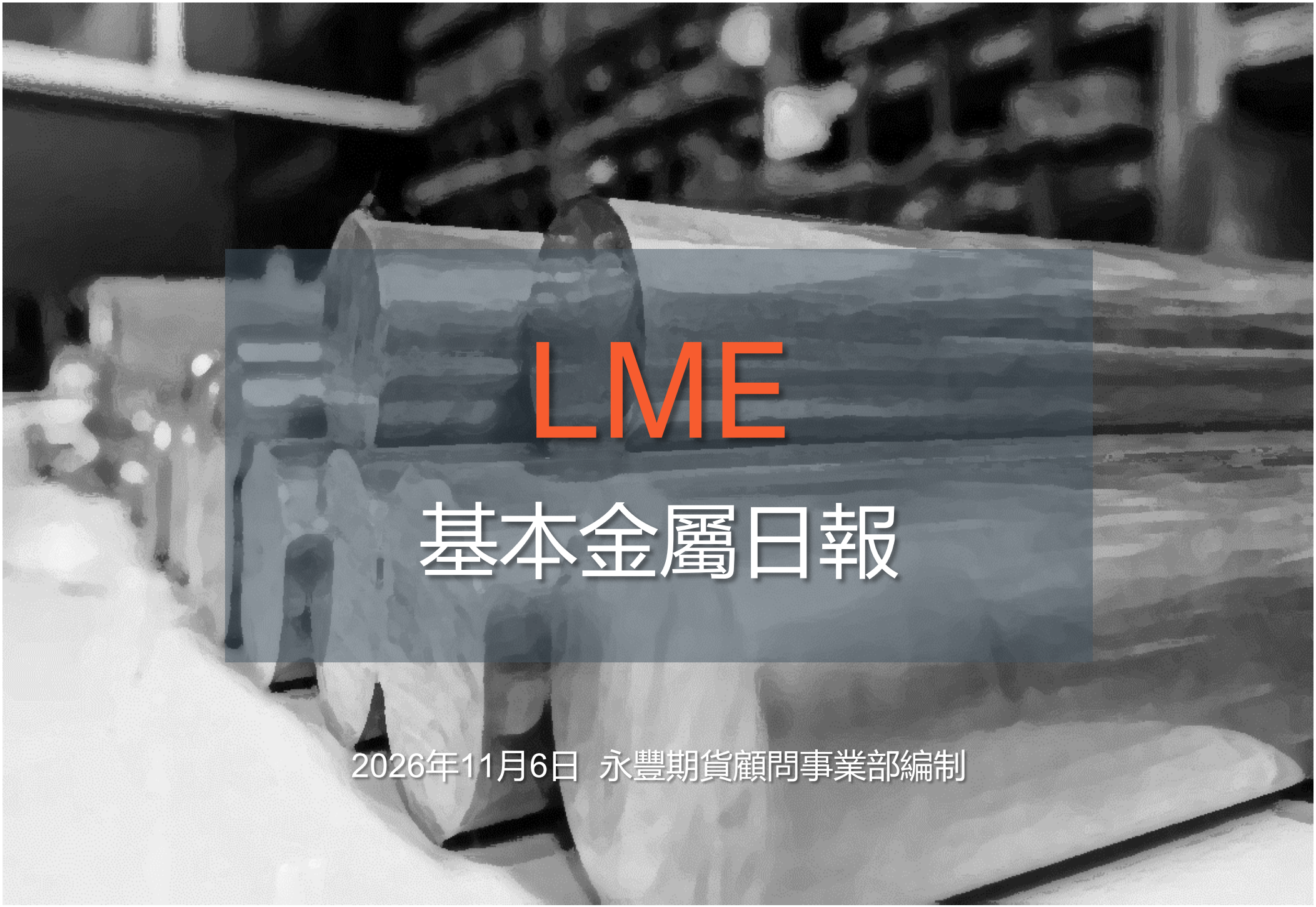

LME

基本金屬日報

2026年11月6日 永豐期貨顧問事業部編制

LME 3M收盤行情

商品	價格	增減	增減%	今年以來	0% (52週低) ⬅➡ 100% (52週高)
銅	14030	-65.0	-0.46%	+12.56%	82%
鋁	3097.5	+23.5	+0.76%	+3.66%	32%
鉛	1899	+12.5	+0.66%	-5.33%	23%
鋅	3842	+2.0	+0.05%	+23.86%	82%
鎳	16265	+590	+3.76%	-2.17%	36%
錫	47825	0	0	+17.22%	55%

永豐期貨 SinoPac Futures

永豐期貨股份有限公司 | 台北市重慶南路一段2號8樓 | 02-2381-1799 | 115年金管期總字第012號 | 顧問事業部

本研究報告純屬研究性質僅供參考，不保證其完整性及精確性，報告內容具時效性，邇後若有變更，本公司將不做預告或主動更新。交易人決策時應衡量自身需求與交易風險，並就交易結果自行負責，本公司恕不負任何法律責任，亦不作任何保證。未經授權，禁止任何形式抄襲、引用或轉載。

數據日期 2026年11月5日

LME全球庫存（單位：公噸）

商品	全球庫存	有效倉單	註銷倉單	註銷倉單佔比%
銅	318675 (+6425)	284100 (+8075)	34575 (-1650)	10.85% (-0.75%)
鋁	228475 (-275)	211100 (-2475)	17375 (+2200)	7.60% (+0.97%)
鉛	308650 (-1600)	234275 (-6400)	74375 (+4800)	24.10% (+1.67%)
鋅	148225 (-2225)	133150 (+975)	15075 (-3200)	10.17% (-1.98%)
鎳	273042 (-2550)	258534 (-624)	14508 (-1926)	5.31% (-0.65%)
錫	3940 (0)	3555 (-5)	385 (+5)	9.77% (+0.13%)

永豐期貨股份有限公司 | 台北市重慶南路一段2號8樓 | 02-2381-1799 | 115年金管期總字第012號 | 顧問事業部
本研究報告純屬研究性質僅供參考，不保證其完整性及精確性，報告內容具時效性，邇後若有變更，本公司將不做預告或主動更新。交易人決策時應衡量自身需求與交易風險，並就交易結果自行負責，本公司恕不負任何法律責任，亦不作任何保證。未經授權，禁止任何形式抄襲、引用或轉載。

數據日期　2026年11月5日

LME高雄港庫存（單位：公噸、億新台幣）

商品	高雄港庫存	有效倉單	註銷倉單	註銷占比%	佔全球庫存%	市值
銅	14125 (-100)	8525 (-175)	5600 (+75)	39.65% (+0.81%)	4.43% (-0.12%)	65.52 (-0.78)
鋁	44400 (0)	44400 (0)	0 (0)	0 (0)	19.43% (+0.02%)	46.13 (+0.44)
鉛	9500 (0)	9500 (0)	0 (0)	0 (0)	3.08% (+0.02%)	5.83 (+0.04)
鋅	21425 (-1375)	11800 (0)	9625 (-1375)	44.92% (-3.32%)	14.45% (-0.70%)	27.31 (-1.69)
鎳	65490 (-2250)	60684 (0)	4806 (-2250)	7.34% (-3.08%)	23.99% (-0.59%)	346.64 (+2.81)
錫	20 (0)	20 (0)	0 (0)	0 (0)	0.51% (0)	0.32 (+0.00)

高雄港總庫存

154960
-3725

高雄港總市值

491.74
+0.82

新台幣匯率

32.876
+0.055

永豐期貨 SinoPac Futures

永豐期貨股份有限公司 | 台北市重慶南路一段2號8樓 | 02-2381-1799 | 115年金管期總字第012號 | 顧問事業部
本研究報告純屬研究性質僅供參考，不保證其完整性及精確性，報告內容具時效性，邇後若有變更，本公司將不做預告或主動更新。交易人決策時應衡量自身需求與交易風險，並就交易結果自行負責，本公司恕不負任何法律責任，亦不作任何保證。未經授權，禁止任何形式抄襲、引用或轉載。

數據日期　2026年11月5日

LME高雄港庫存與市值變化走勢圖（單位：公噸、億新台幣）



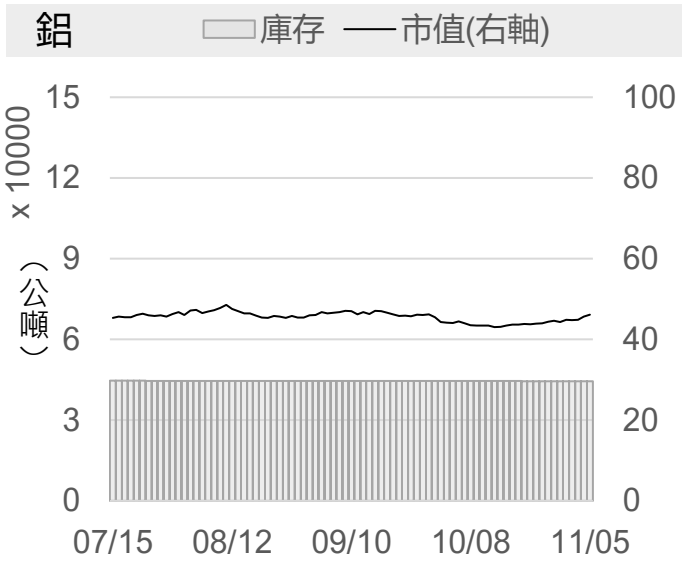









永豐期貨 SinoPac Futures
永豐期貨股份有限公司 | 台北市重慶南路一段2號8樓 | 02-2381-1799 | 115年金管期總字第012號 | 顧問事業部
本研究報告純屬研究性質僅供參考，不保證其完整性及精確性，報告內容具時效性，邇後若有變更，本公司將不做預告或主動更新。交易人決策時應衡量自身需求與交易風險，並就交易結果自行負責，本公司恕不負任何法律責任，亦不作任何保證。未經授權，禁止任何形式抄襲、引用或轉載。

數據日期　2026年11月5日

LME銅

	2026/11/4	2026/11/5	增減	增減%
即期	14201	14110	-91.0	-0.64%
3 M	14095	14030	-65.0	-0.46%
基差 (即期-3M)	+106.0	+80.0	-26.0	▼
全球庫存(公噸)	312250	318675	+6425	▲
有效倉單(公噸)	276025	284100	+8075	▲
註銷倉單(公噸)	36225	34575	-1650	▼
高雄庫存(公噸)	14225	14125	-100	▼
高雄市值(億台幣)	66.30	65.52	-0.78	▼

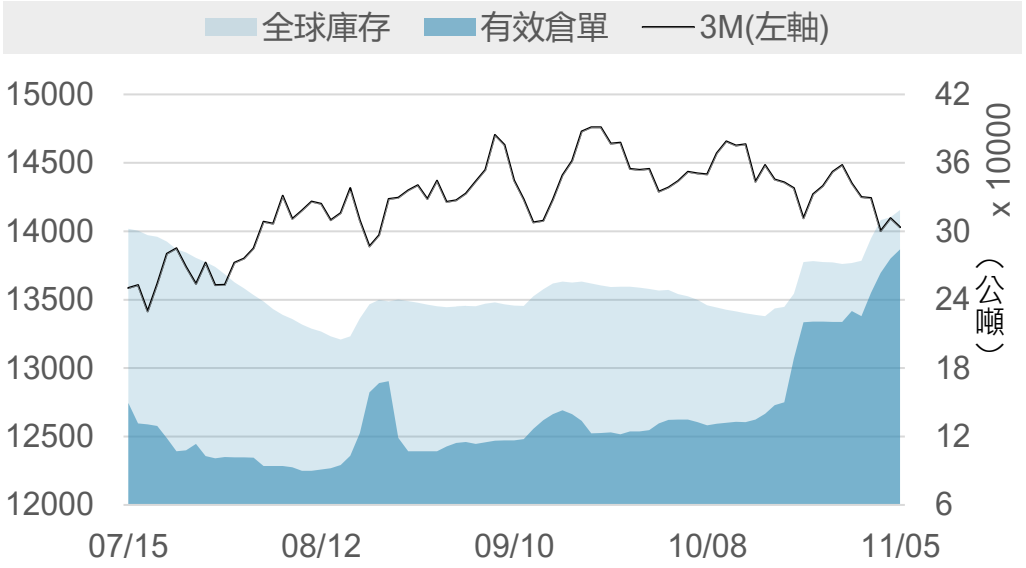

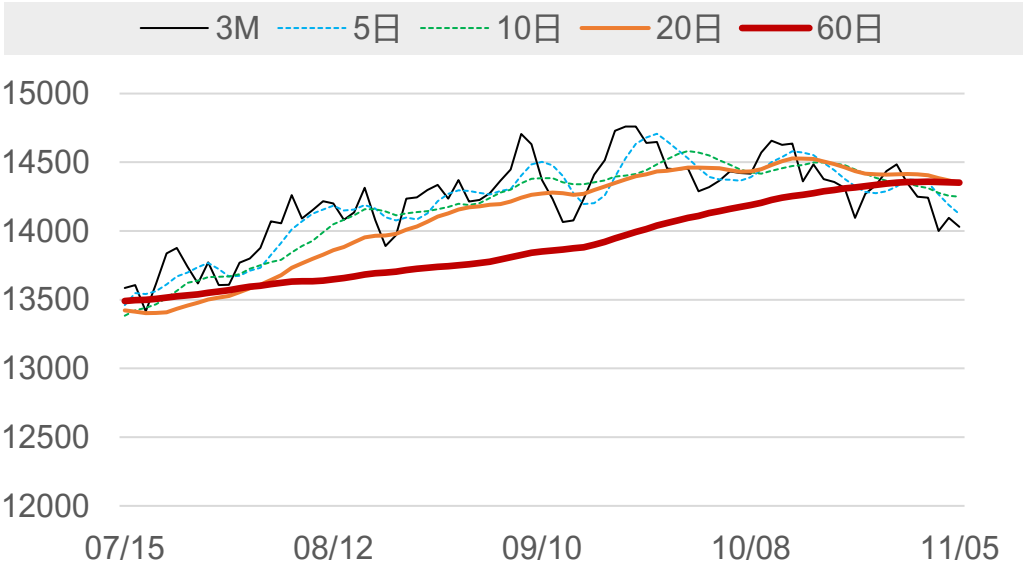

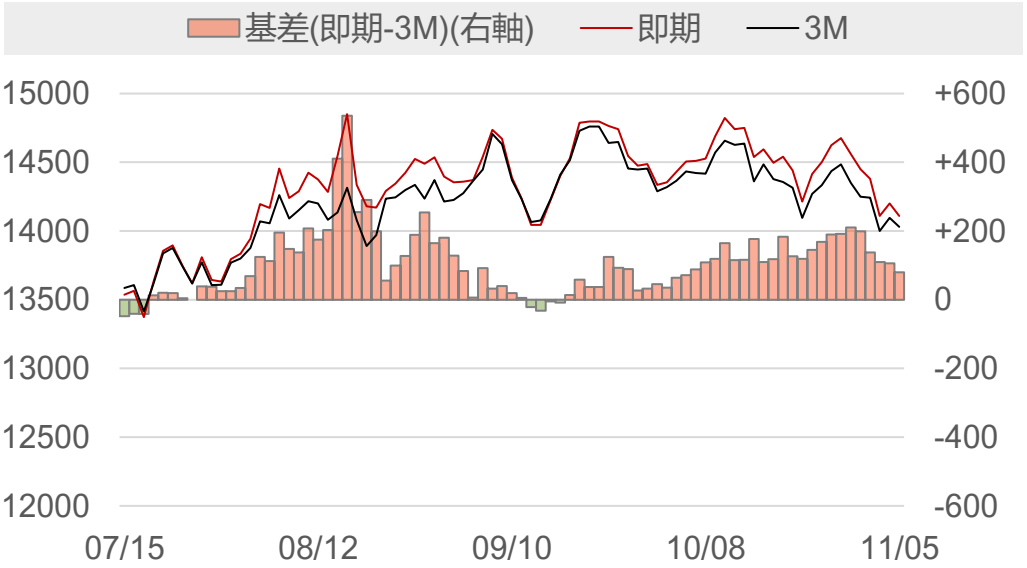

永豐期貨 SinoPac Futures

永豐期貨股份有限公司 | 台北市重慶南路一段2號8樓 | 02-2381-1799 | 115年金管期總字第012號 | 顧問事業部
本研究報告純屬研究性質僅供參考，不保證其完整性及精確性，報告內容具時效性，邇後若有變更，本公司將不做預告或主動更新。交易人決策時應衡量自身需求與交易風險，並就交易結果自行負責，本公司恕不負任何法律責任，亦不作任何保證。未經授權，禁止任何形式抄襲、引用或轉載。

數據日期 2026年11月5日

LME鋁

	2026/11/4	2026/11/5	增減	增減%
即期	3135	3160	+25.0	+0.80%
3 M	3074	3097.5	+23.5	+0.76%
基差 (即期-3M)	+61.0	+62.5	+1.5	▲
全球庫存(公噸)	228750	228475	-275	▼
有效倉單(公噸)	213575	211100	-2475	▼
註銷倉單(公噸)	15175	17375	+2200	▲
高雄庫存(公噸)	44400	44400	0	-
高雄市值(億台幣)	45.68	46.13	+0.44	▲





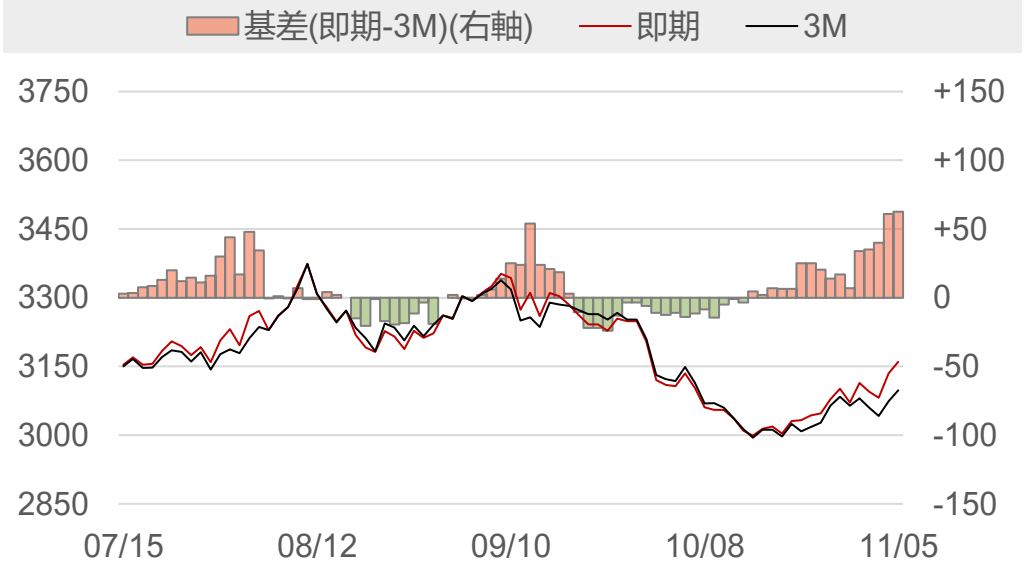

永豐期貨 SinoPac Futures

永豐期貨股份有限公司 | 台北市重慶南路一段2號8樓 | 02-2381-1799 | 115年金管期總字第012號 | 顧問事業部
本研究報告純屬研究性質僅供參考，不保證其完整性及精確性，報告內容具時效性，邏後若有變更，本公司將不做預告或主動更新。交易人決策時應衡量自身需求與交易風險，並就交易結果自行負責，本公司恕不負任何法律責任，亦不作任何保證。未經授權，禁止任何形式抄襲、引用或轉載。

數據日期 2026年11月5日

LME鉛

	2026/11/4	2026/11/5	增減	增減%
即期	1858	1866.5	+8.5	+0.46%
3 M	1886.5	1899	+12.5	+0.66%
基差 (即期-3M)	-28.5	-32.5	-4.0	▼
全球庫存(公噸)	310250	308650	-1600	▼
有效倉單(公噸)	240675	234275	-6400	▼
註銷倉單(公噸)	69575	74375	+4800	▲
高雄庫存(公噸)	9500	9500	0	-
高雄市值(億台幣)	5.79	5.83	+0.04	▲

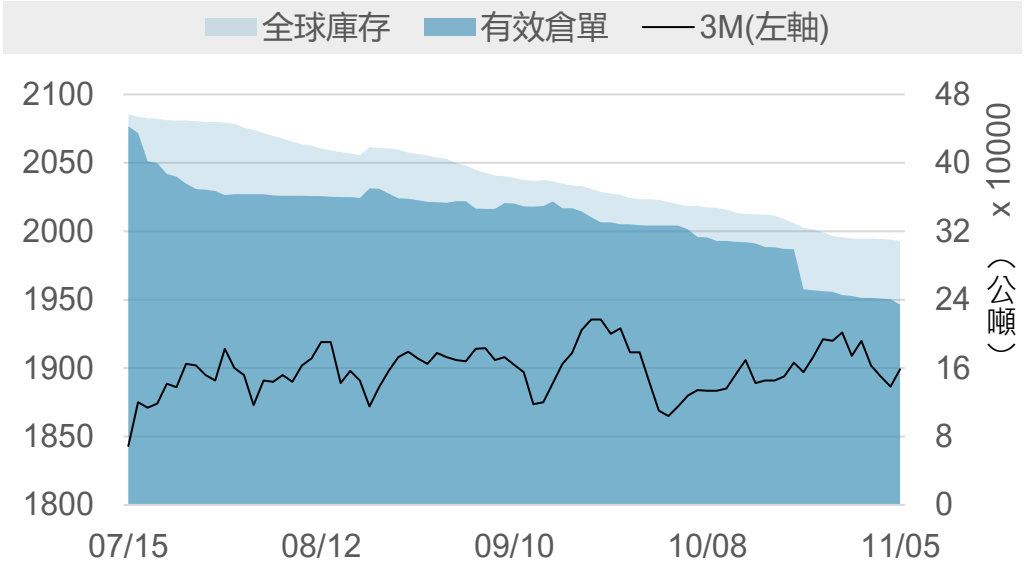

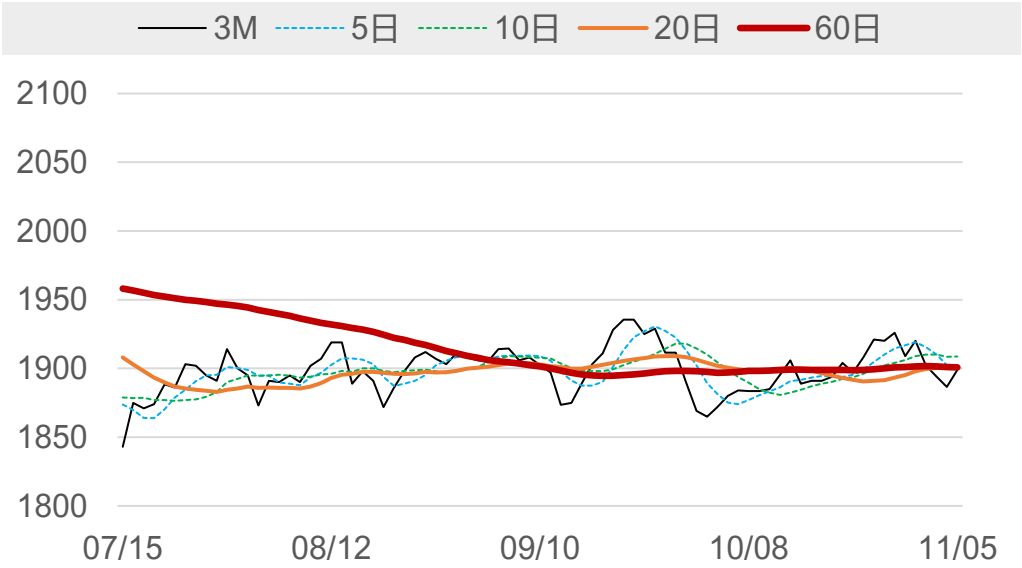

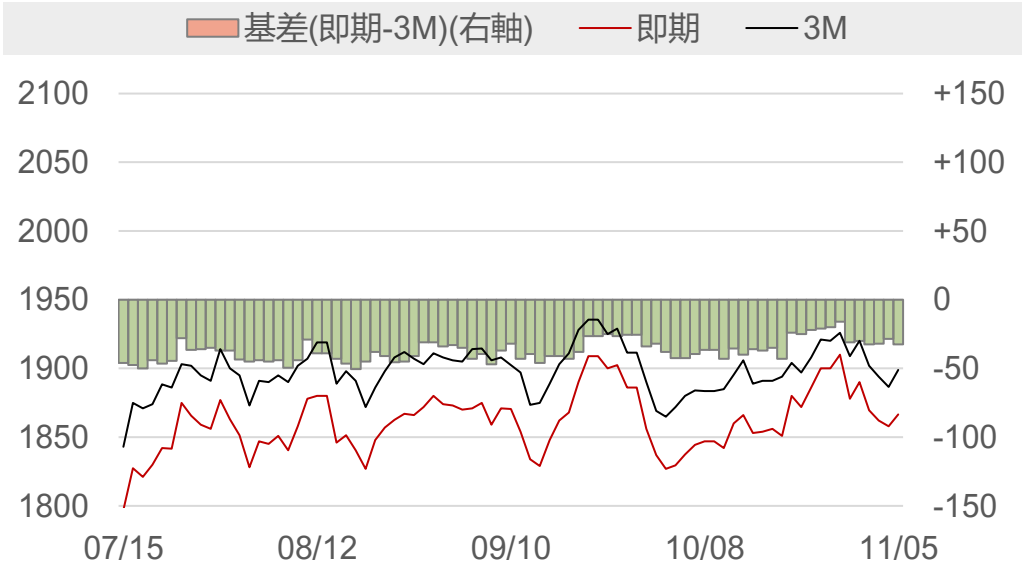

永豐期貨 SinoPac Futures
永豐期貨股份有限公司 | 台北市重慶南路一段2號8樓 | 02-2381-1799 | 115年金管期總字第012號 | 顧問事業部
本研究報告純屬研究性質僅供參考，不保證其完整性及精確性，報告內容具時效性，邇後若有變更，本公司將不做預告或主動更新。交易人決策時應衡量自身需求與交易風險，並就交易結果自行負責，本公司恕不負任何法律責任，亦不作任何保證。未經授權，禁止任何形式抄襲、引用或轉載。

數據日期 2026年11月5日

LME鋅

	2026/11/4	2026/11/5	增減	增減%
即期	3875	3877	+2.0	+0.05%
3 M	3840	3842	+2.0	+0.05%
基差 (即期-3M)	+35.0	+35.0	0	-
全球庫存(公噸)	150450	148225	-2225	▼
有效倉單(公噸)	132175	133150	+975	▲
註銷倉單(公噸)	18275	15075	-3200	▼
高雄庫存(公噸)	22800	21425	-1375	▼
高雄市值(億台幣)	29.00	27.31	-1.69	▼

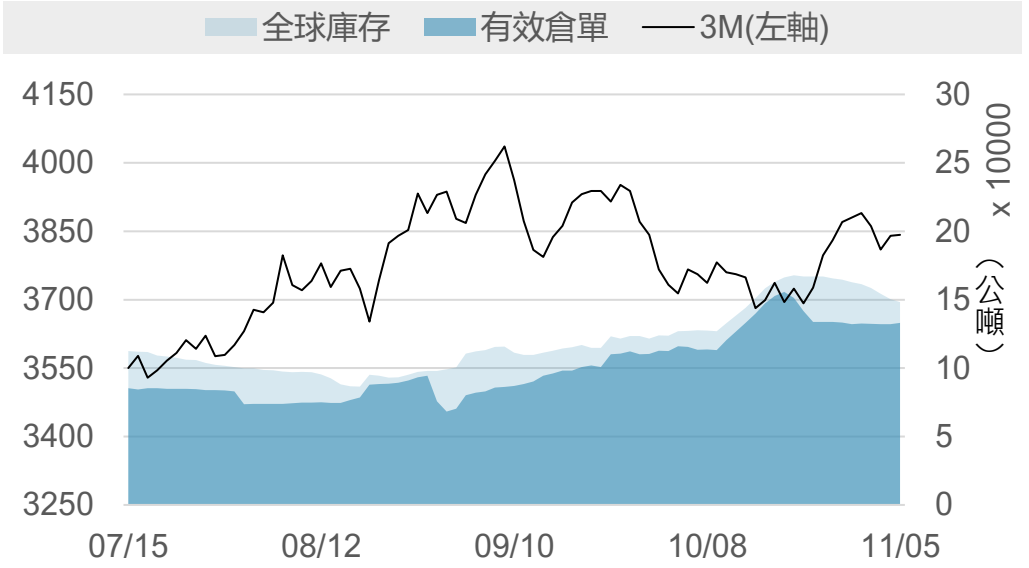



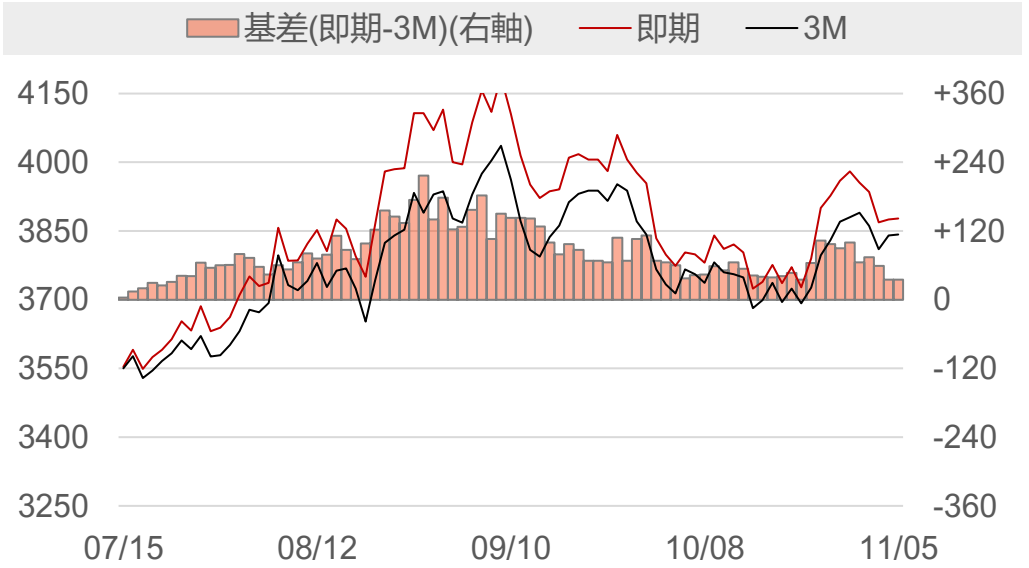

永豐期貨 SinoPac Futures

永豐期貨股份有限公司 | 台北市重慶南路一段2號8樓 | 02-2381-1799 | 115年金管期總字第012號 | 顧問事業部
本研究報告純屬研究性質僅供參考，不保證其完整性及精確性，報告內容具時效性，邇後若有變更，本公司將不做預告或主動更新。交易人決策時應衡量自身需求與交易風險，並就交易結果自行負責，本公司恕不負任何法律責任，亦不作任何保證。未經授權，禁止任何形式抄襲、引用或轉載。

數據日期 2026年11月5日

LME鎳

	2026/11/4	2026/11/5	增減	增減%
即期	15465	16100	+635	+4.11%
3 M	15675	16265	+590	+3.76%
基差 (即期-3M)	-210	-165	+45	▲
全球庫存(公噸)	275592	273042	-2550	▼
有效倉單(公噸)	259158	258534	-624	▼
註銷倉單(公噸)	16434	14508	-1926	▼
高雄庫存(公噸)	67740	65490	-2250	▼
高雄市值(億台幣)	343.83	346.64	+2.81	▲

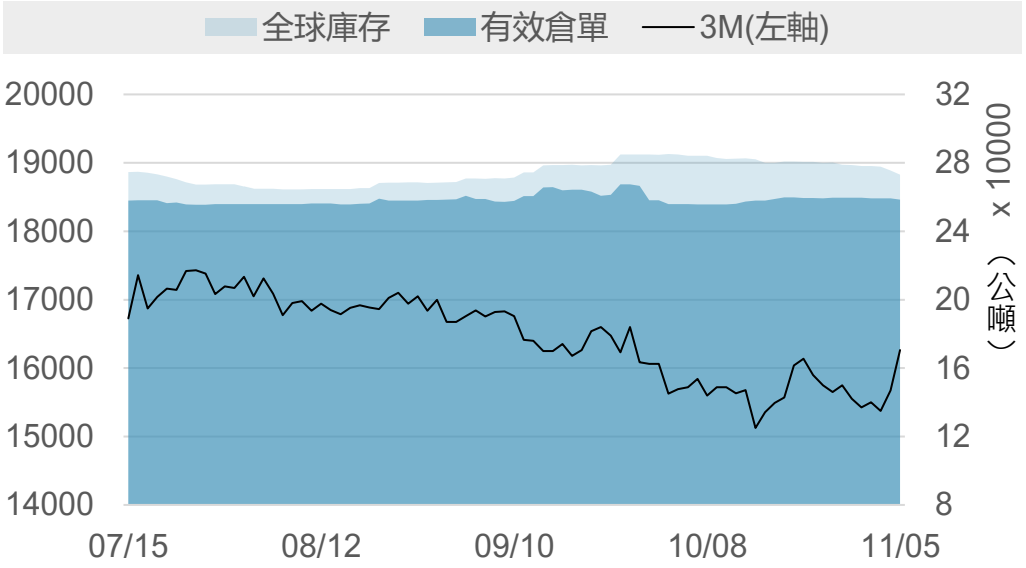





永豐期貨 SinoPac Futures

永豐期貨股份有限公司 | 台北市重慶南路一段2號8樓 | 02-2381-1799 | 115年金管期總字第012號 | 顧問事業部
本研究報告純屬研究性質僅供參考，不保證其完整性及精確性，報告內容具時效性，遷後若有變更，本公司將不做預告或主動更新。交易人決策時應衡量自身需求與交易風險，並就交易結果自行負責，本公司恕不負任何法律責任，亦不作任何保證。未經授權，禁止任何形式抄襲、引用或轉載。

數據日期 2026年11月5日

LME錫

	2026/11/4	2026/11/5	增減	增減%
即期	48125	48100	-25	-0.05%
3M	47825	47825	0	0
基差 (即期-3M)	+300	+275	-25	▼
全球庫存(公噸)	3940	3940	0	-
有效倉單(公噸)	3560	3555	-5	▼
註銷倉單(公噸)	380	385	+5	▲
高雄庫存(公噸)	20	20	0	-
高雄市值(億台幣)	0.32	0.32	+0.00	▲

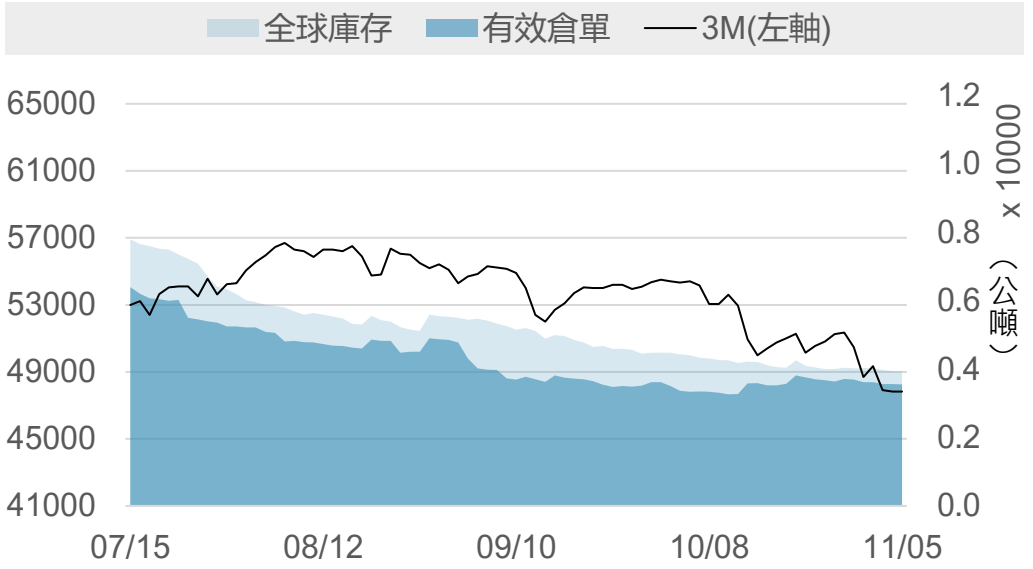

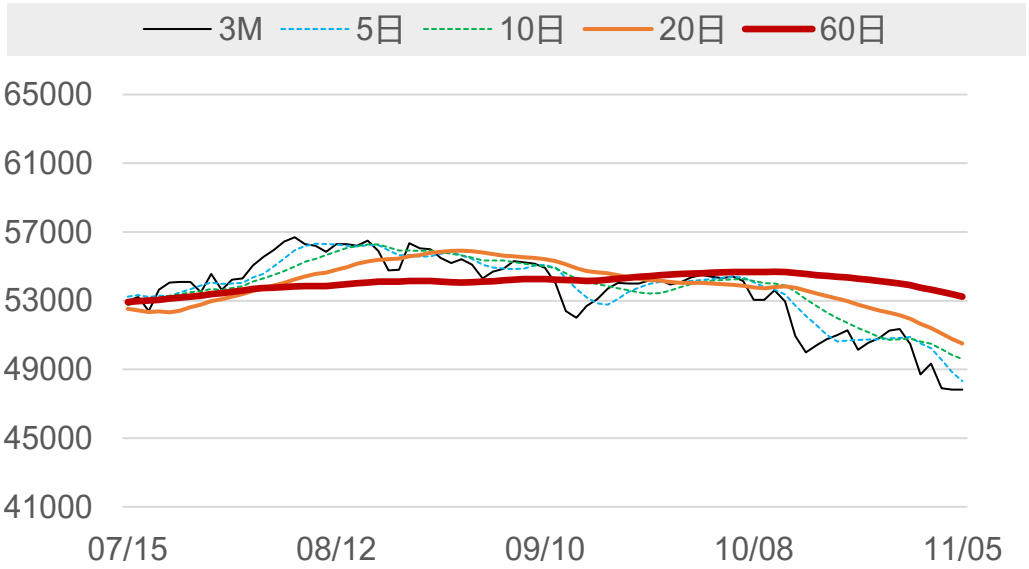

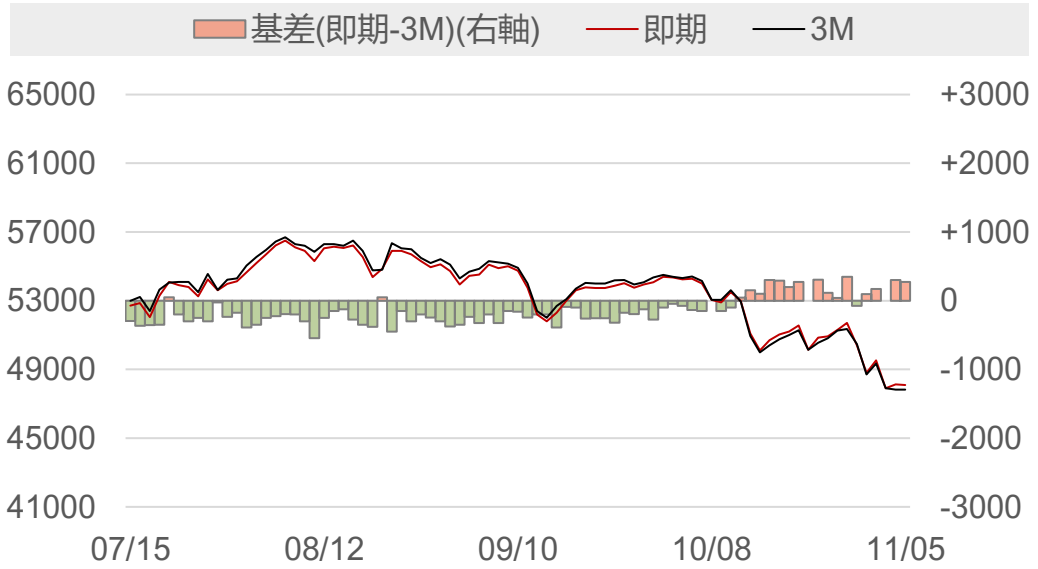

永豐期貨 SinoPac Futures

永豐期貨股份有限公司 | 台北市重慶南路一段2號8樓 | 02-2381-1799 | 115年金管期總字第012號 | 顧問事業部
本研究報告純屬研究性質僅供參考，不保證其完整性及精確性，報告內容具時效性，邏後若有變更，本公司將不做預告或主動更新。交易人決策時應衡量自身需求與交易風險，並就交易結果自行負責，本公司恕不負任何法律責任，亦不作任何保證。未經授權，禁止任何形式抄襲、引用或轉載。

數據日期 2026年11月5日

LME銅庫存（單位：公噸）

排序	地點	庫存	變動	占全球庫存
1	美國_紐澳良	172500	+5200	54.13%
2	美國_巴爾的摩	50775	+2350	15.93%
3	新加坡_新加坡	15750	-50	4.94%
4	中國香港	15525	-850	4.87%
5	韓國_光陽	14500	0	4.55%
6	台灣_高雄	14125	-100	4.43%
7	荷蘭_鹿特丹	12575	-125	3.95%
8	韓國_釜山	11050	0	3.47%
9	義大利_里窩那	5700	0	1.79%
10	德國_漢堡	3275	0	1.03%
11	馬來西亞_巴生	2850	0	0.89%
12	馬來西亞_柔佛	25	0	0.01%
13	美國_莫比爾	25	0	0.01%
14				
15				
合計		318675	+6425	100%

LME鋁庫存（單位：公噸）

排序	地點	庫存	變動	占全球庫存
1	韓國_光陽	104125	-125	45.57%
2	馬來西亞_巴生港	71200	-150	31.16%
3	台灣_高雄	44400	0	19.43%
4	馬來西亞_柔佛	4300	0	1.88%
5	荷蘭_鹿特丹	3450	0	1.51%
6	新加坡_新加坡	950	0	0.42%
7	義大利_的里雅斯特	50	0	0.02%
8	美國_巴爾的摩	0	0	0.00%
9				
10				
11				
12				
13				
14				
15				
合計		228475	-275	100%

永豐期貨 SinoPac Futures
永豐期貨股份有限公司 | 台北市重慶南路一段2號8樓 | 02-2381-1799 | 115年金管期總字第012號 | 顧問事業部
本研究報告純屬研究性質僅供參考，不保證其完整性及精確性，報告內容具時效性，邇後若有變更，本公司將不做預告或主動更新。交易人決策時應衡量自身需求與交易風險，並就交易結果自行負責，本公司恕不負任何法律責任，亦不作任何保證。未經授權，禁止任何形式抄襲、引用或轉載。

數據日期 2026年11月5日

LME鉛庫存（單位：公噸）

排序	地點	庫存	變動	占全球庫存
1	新加坡_新加坡	297875	-1600	96.51%
2	台灣_高雄	9500	0	3.08%
3	義大利_里窩那	450	0	0.15%
4	馬來西亞_巴生	425	0	0.14%
5	西班牙_巴塞羅納	375	0	0.12%
6	義大利_的里雅斯特	25	0	0.01%
7	韓國_釜山	0	0	0.00%
8				
9				
10				
11				
12				
13				
14				
15				
合計		308650	-1600	100%

LME鋅庫存（單位：公噸）

排序	地點	庫存	變動	占全球庫存
1	新加坡_新加坡	76900	-1925	51.88%
2	中國_香港	49775	+1075	33.58%
3	台灣_高雄	21425	-1375	14.45%
4	馬來西亞_巴生	125	0	0.08%
5				
6				
7				
8				
9				
10				
11				
12				
13				
14				
15				
合計		148225	-2225	100%

永豐期貨 SinoPac Futures
永豐期貨股份有限公司 | 台北市重慶南路一段2號8樓 | 02-2381-1799 | 115年金管期總字第012號 | 顧問事業部
本研究報告純屬研究性質僅供參考，不保證其完整性及精確性，報告內容具時效性，邇後若有變更，本公司將不做預告或主動更新。交易人決策時應衡量自身需求與交易風險，並就交易結果自行負責，本公司恕不負任何法律責任，亦不作任何保證。未經授權，禁止任何形式抄襲、引用或轉載。

數據日期 2026年11月5日

LME鎳庫存（單位：公噸）

排序	地點	庫存	變動	占全球庫存
1	新加坡_新加坡	85332	0	31.25%
2	韓國_釜山	66570	0	24.38%
3	台灣_高雄	65490	-2250	23.99%
4	荷蘭_鹿特丹	30000	-300	10.99%
5	韓國_光陽	12870	0	4.71%
6	馬來西亞_巴生	6312	0	2.31%
7	馬來西亞_柔佛	2886	0	1.06%
8	阿聯_杜拜	1950	0	0.71%
9	中國_香港	1530	0	0.56%
10	美國_巴爾的摩	102	0	0.04%
11				
12				
13				
14				
15				
合計		273042	-2550	100%

LME錫庫存（單位：公噸）

排序	地點	庫存	變動	占全球庫存
1	馬來西亞_巴生港	2315	0	58.76%
2	中國_香港	1530	0	38.83%
3	荷蘭_鹿特丹	60	0	1.52%
4	台灣_高雄	20	0	0.51%
5	馬來西亞_柔佛	15	0	0.38%
6				
7				
8				
9				
10				
11				
12				
13				
14				
15				
合計		3940	0	100%

永豐期貨 SinoPac Futures
永豐期貨股份有限公司 | 台北市重慶南路一段2號8樓 | 02-2381-1799 | 115年金管期總字第012號 | 顧問事業部
本研究報告純屬研究性質僅供參考，不保證其完整性及精確性，報告內容具時效性，邇後若有變更，本公司將不做預告或主動更新。交易人決策時應衡量自身需求與交易風險，並就交易結果自行負責，本公司恕不負任何法律責任，亦不作任何保證。未經授權，禁止任何形式抄襲、引用或轉載。

數據日期 2026年11月5日

LME全球前10大港口總庫存 （單位：公噸）

排序	地點	總庫存	增減	占全球庫存
1	新加坡_新加坡	476807	-3575	37.22%
2	美國_紐澳良	172500	+5200	13.47%
3	台灣_高雄	154960	-3725	12.10%
4	韓國_光陽	131495	-125	10.26%
5	韓國_釜山	77620	0	6.06%
6	美國_巴爾的摩	50877	+2350	3.97%
7	荷蘭_鹿特丹	46085	-425	3.60%
8	馬來西亞_巴生	9712	0	0.76%
9	馬來西亞_柔佛	7226	0	0.56%
10	德國_漢堡	3275	0	0.26%
11	其他	2425	0	0.19%
合計		1281007	-225	100%

排序	地點	總庫存	增減	占全球庫存
1	亞洲合計	859770	-7425	67.12%
2	美洲合計	223402	+7550	17.44%
3	歐洲合計	49810	-425	3.89%
合計		1281007	-225	100%

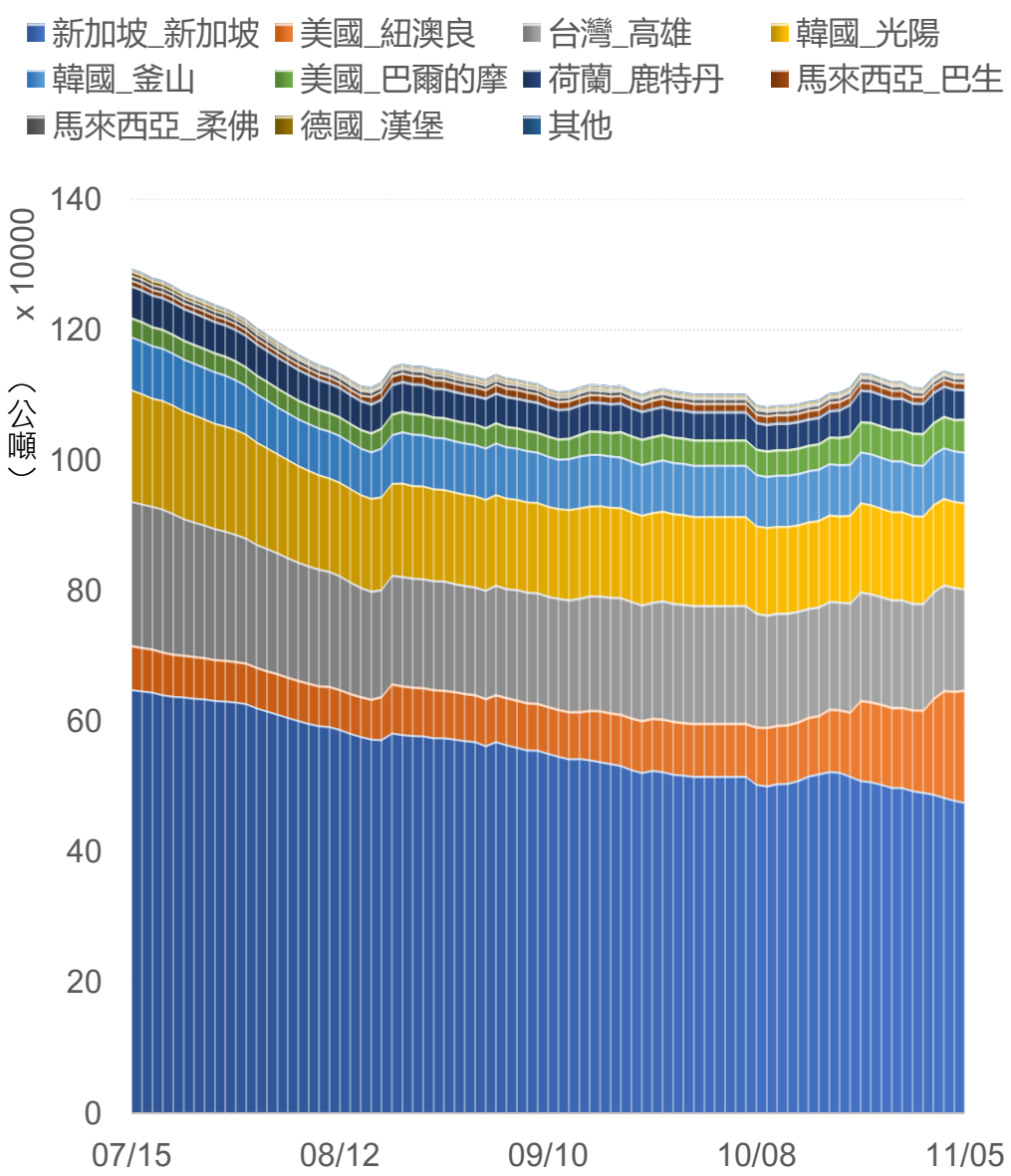

永豐期貨 SinoPac Futures
永豐期貨股份有限公司 | 台北市重慶南路一段2號8樓 | 02-2381-1799 | 115年金管期總字第012號 | 顧問事業部
本研究報告純屬研究性質僅供參考，不保證其完整性及精確性，報告內容具時效性，邇後若有變更，本公司將不做預告或主動更新。交易人決策時應衡量自身需求與交易風險，並就交易結果自行負責，本公司恕不負任何法律責任，亦不作任何保證。未經授權，禁止任何形式抄襲、引用或轉載。

數據日期 2026年11月5日

LME全球前10大港口總庫存市值 （單位：億新台幣）

排序	地點	總庫存市值	增減	占全球市值
1	新加坡_新加坡	806.52	+15.90	22.39%
2	美國_紐澳良	800.19	+20.42	22.22%
3	台灣_高雄	491.74	+0.82	13.65%
4	韓國_釜山	403.62	+14.22	11.21%
5	韓國_光陽	243.56	+3.38	6.76%
6	美國_巴爾的摩	236.08	+9.85	6.55%
7	荷蘭_鹿特丹	221.66	+4.17	6.15%
8	馬來西亞_巴生	47.05	+1.31	1.31%
9	馬來西亞_柔佛	20.10	+0.67	0.56%
10	德國_漢堡	15.19	-0.07	0.42%
11	其他	10.73	+0.43	0.30%
合計		3601.48	+69.13	100%

排序	地點	總庫存市值	增減	占全球市值
1	亞洲合計	2022.90	+36.72	56.17%
2	美洲合計	1036.38	+30.28	28.78%
3	歐洲合計	237.15	+4.10	6.58%
合計		3601.48	+69.13	100%

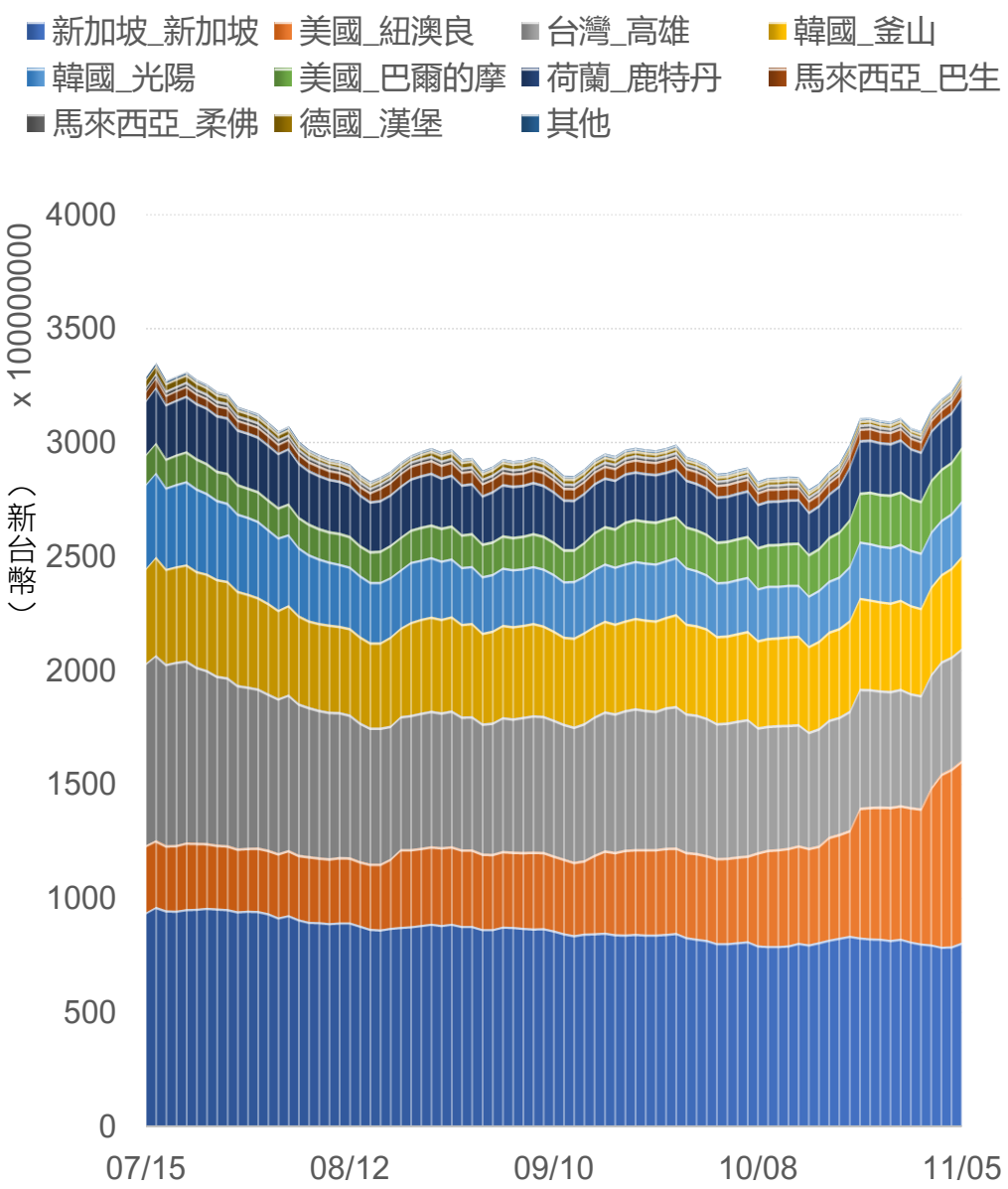

永豐期貨 SinoPac Futures
永豐期貨股份有限公司 | 台北市重慶南路一段2號8樓 | 02-2381-1799 | 115年金管期總字第012號 | 顧問事業部
本研究報告純屬研究性質僅供參考，不保證其完整性及精確性，報告內容具時效性，邇後若有變更，本公司將不做預告或主動更新。交易人決策時應衡量自身需求與交易風險，並就交易結果自行負責，本公司恕不負任何法律責任，亦不作任何保證。未經授權，禁止任何形式抄襲、引用或轉載。

數據日期 2026年11月5日

警語

本研究報告純屬研究性質僅供參考，不保證其完整性及精確性，報告內容具時效性，邇後若有變更，本公司將不做預告或主動更新。交易人應審慎考量本身之需求及交易可能衍生之風險，並就交易結果自行負責，本公司恕不負任何法律責任，亦不作任何保證。未經本公司授權，禁止以任何形式複製、轉載或節錄。

永豐期貨股份有限公司 | 台北市重慶南路一段2號8樓 | 02-2381-1799 | 115年金管期總字第012號 | 顧問事業部