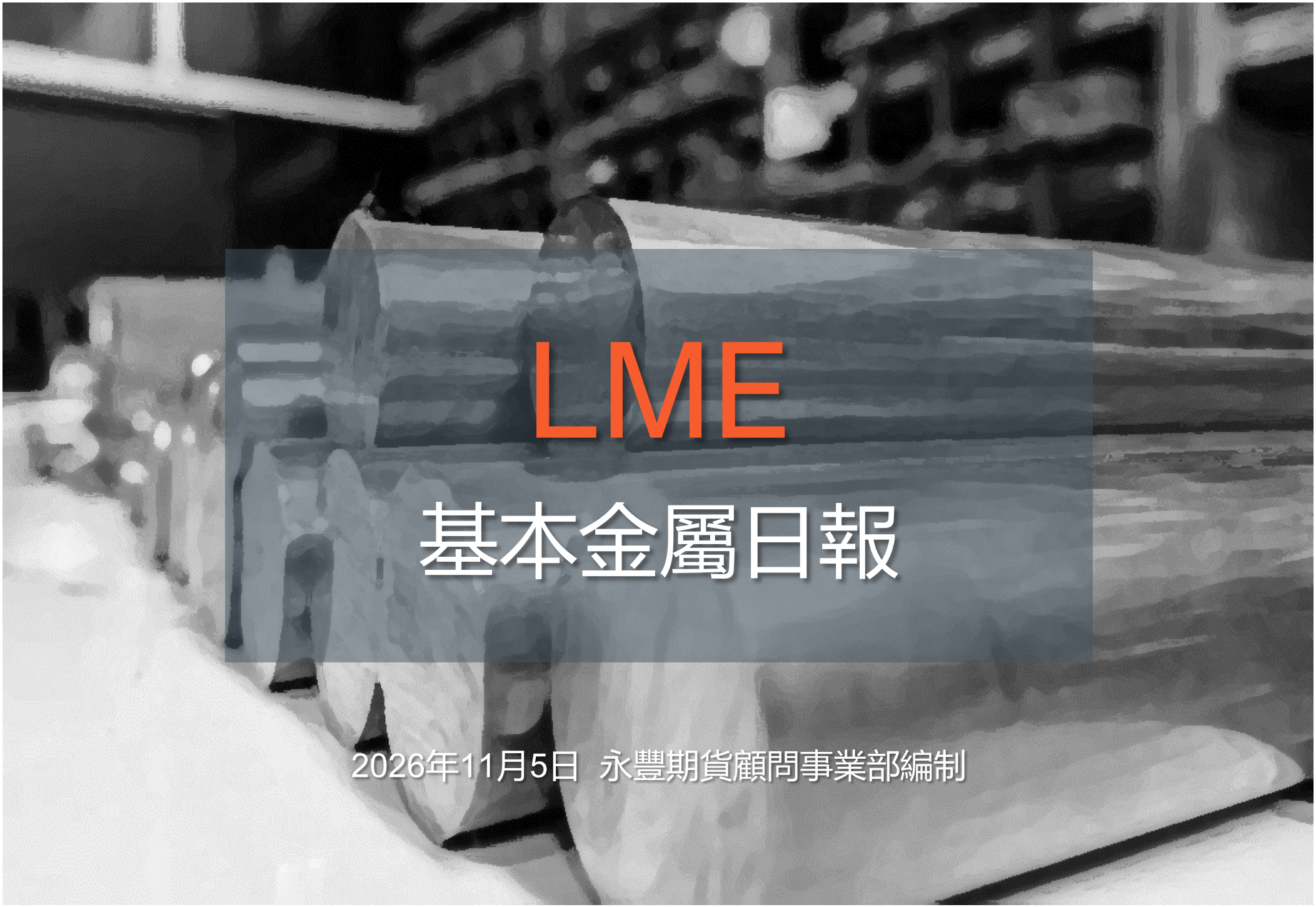

LME
基本金屬日報

2026年11月5日 永豐期貨顧問事業部編制

LME 3M收盤行情

商品	價格	增減	增減%	今年以來	0% (52週低) ⬅➡ 100% (52週高)
銅	14095	+94.0	+0.67%	+13.08%	84%
鋁	3074	+32.0	+1.05%	+2.88%	30%
鉛	1886.5	-7.5	-0.40%	-5.96%	18%
鋅	3840	+30.0	+0.79%	+23.79%	82%
鎳	15675	+300	+1.95%	-5.71%	25%
錫	47825	-80	-0.17%	+17.22%	55%

永豐期貨 SinoPac Futures

永豐期貨股份有限公司 | 台北市重慶南路一段2號8樓 | 02-2381-1799 | 115年金管期總字第012號 | 顧問事業部
本研究報告純屬研究性質僅供參考，不保證其完整性及精確性，報告內容具時效性，邇後若有變更，本公司將不做預告或主動更新。交易人決策時應衡量自身需求與交易風險，並就交易結果自行負責，本公司恕不負任何法律責任，亦不作任何保證。未經授權，禁止任何形式抄襲、引用或轉載。

數據日期 2026年11月4日

LME全球庫存（單位：公噸）

商品	全球庫存	有效倉單	註銷倉單	註銷倉單佔比%
銅	312250 (+2600)	276025 (+12650)	36225 (-10050)	11.60% (-3.34%)
鋁	228750 (-725)	213575 (-1375)	15175 (+650)	6.63% (+0.30%)
鉛	310250 (-650)	240675 (-500)	69575 (-150)	22.43% (-0.00%)
鋅	150450 (-3900)	132175 (+25)	18275 (-3925)	12.15% (-2.24%)
鎳	275592 (-2262)	259158 (0)	16434 (-2262)	5.96% (-0.77%)
錫	3940 (-30)	3560 (0)	380 (-30)	9.64% (-0.68%)

永豐期貨股份有限公司 | 台北市重慶南路一段2號8樓 | 02-2381-1799 | 115年金管期總字第012號 | 顧問事業部
本研究報告純屬研究性質僅供參考，不保證其完整性及精確性，報告內容具時效性，邇後若有變更，本公司將不做預告或主動更新。交易人決策時應衡量自身需求與交易風險，並就交易結果自行負責，本公司恕不負任何法律責任，亦不作任何保證。未經授權，禁止任何形式抄襲、引用或轉載。

數據日期　2026年11月4日

LME高雄港庫存（單位：公噸、億新台幣）

商品	高雄港庫存	有效倉單	註銷倉單	註銷占比%	佔全球庫存%	市值
銅	14225 (0)	8700 (-1500)	5525 (+1500)	38.84% (+10.54%)	4.56% (-0.04%)	66.30 (+0.54)
鋁	44400 (0)	44400 (0)	0 (0)	0 (0)	19.41% (+0.06%)	45.68 (+0.86)
鉛	9500 (0)	9500 (0)	0 (0)	0 (0)	3.06% (+0.01%)	5.79 (-0.00)
鋅	22800 (-725)	11800 (0)	11000 (-725)	48.25% (-1.59%)	15.15% (-0.09%)	29.00 (-0.82)
鎳	67740 (-1860)	60684 (0)	7056 (-1860)	10.42% (-2.39%)	24.58% (-0.47%)	343.83 (-2.74)
錫	20 (0)	20 (0)	0 (0)	0 (0)	0.51% (+0.00%)	0.32 (+0.00)

高雄港總庫存

158685
-2585

高雄港總市值

490.93
-2.16

新台幣匯率

32.821
+0.061

永豐期貨 SinoPac Futures

永豐期貨股份有限公司 | 台北市重慶南路一段2號8樓 | 02-2381-1799 | 115年金管期總字第012號 | 顧問事業部
本研究報告純屬研究性質僅供參考，不保證其完整性及精確性，報告內容具時效性，邇後若有變更，本公司將不做預告或主動更新。交易人決策時應衡量自身需求與交易風險，並就交易結果自行負責，本公司恕不負任何法律責任，亦不作任何保證。未經授權，禁止任何形式抄襲、引用或轉載。

數據日期　2026年11月4日

LME高雄港庫存與市值變化走勢圖（單位：公噸、億新台幣）

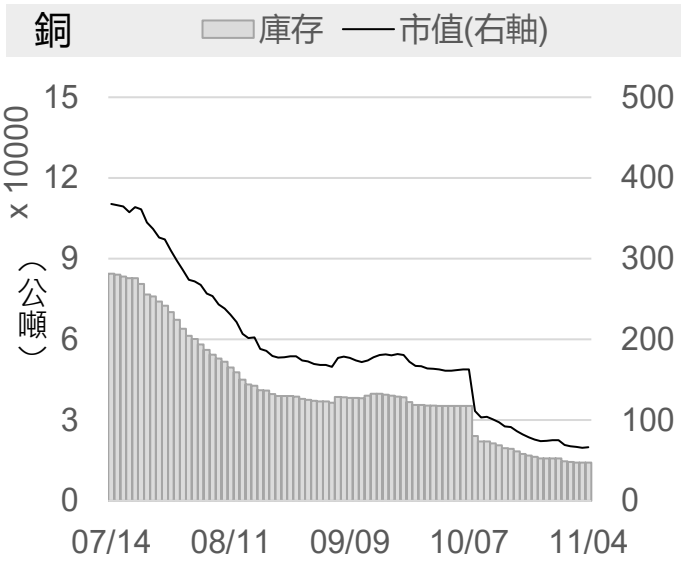

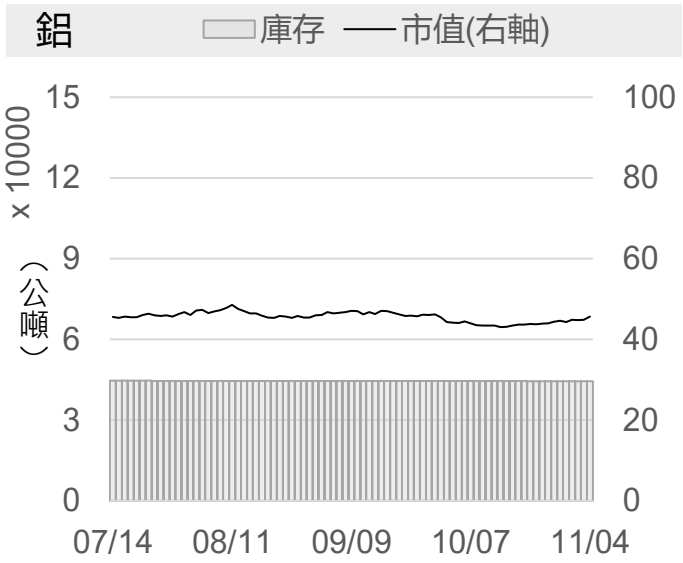









永豐期貨 SinoPac Futures

永豐期貨股份有限公司 | 台北市重慶南路一段2號8樓 | 02-2381-1799 | 115年金管期總字第012號 | 顧問事業部

本研究報告純屬研究性質僅供參考，不保證其完整性及精確性，報告內容具時效性，邇後若有變更，本公司將不做預告或主動更新。交易人決策時應衡量自身需求與交易風險，並就交易結果自行負責，本公司恕不負任何法律責任，亦不作任何保證。未經授權，禁止任何形式抄襲、引用或轉載。

數據日期　2026年11月4日

LME銅

	2026/11/3	2026/11/4	增減	增減%
即期	14110.5	14201	+90.5	+0.64%
3 M	14001	14095	+94.0	+0.67%
基差 (即期-3M)	+109.5	+106.0	-3.5	▼
全球庫存(公噸)	309650	312250	+2600	▲
有效倉單(公噸)	263375	276025	+12650	▲
註銷倉單(公噸)	46275	36225	-10050	▼
高雄庫存(公噸)	14225	14225	0	-
高雄市值(億台幣)	65.76	66.30	+0.54	▲

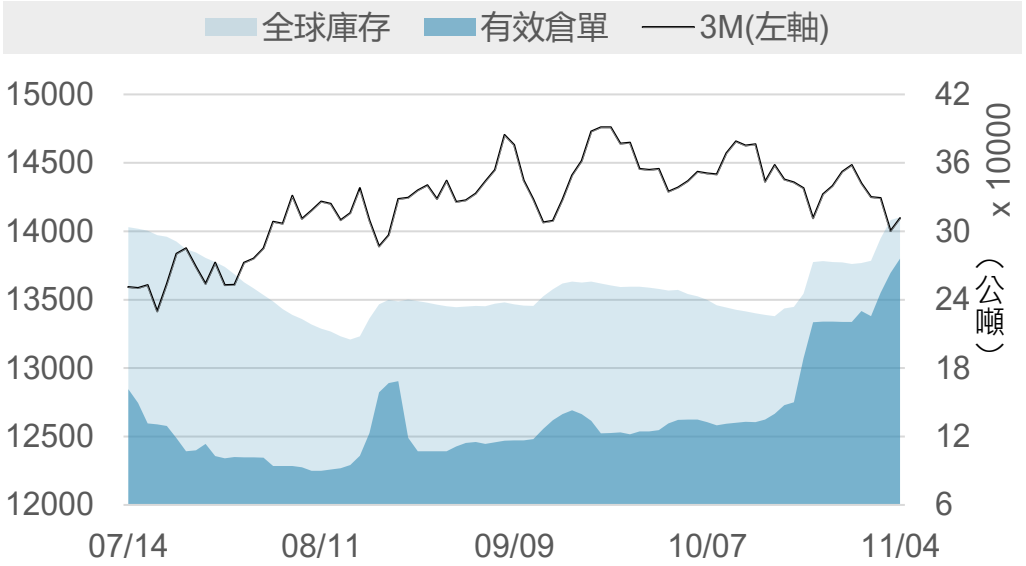



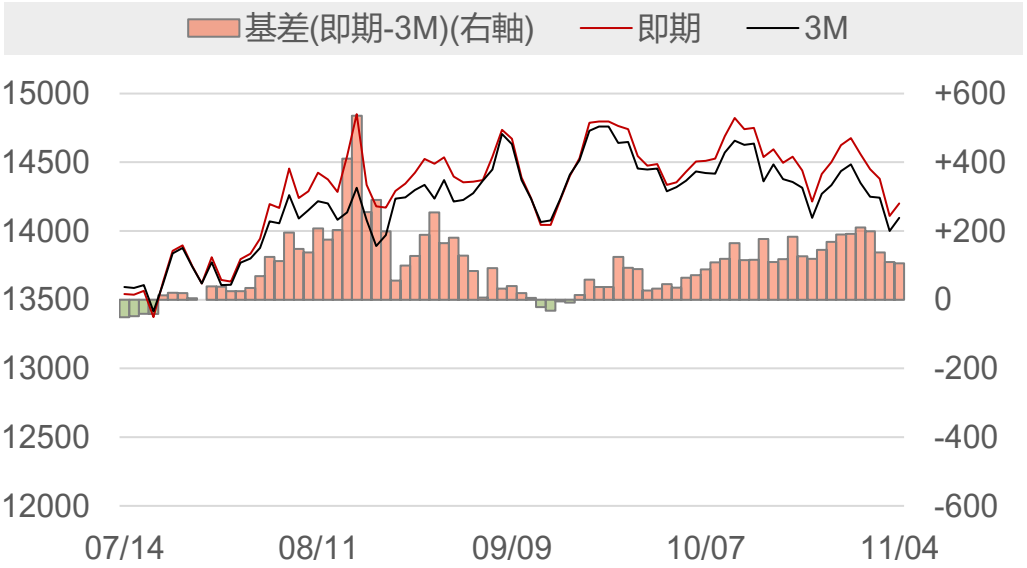

永豐期貨 SinoPac Futures
永豐期貨股份有限公司 | 台北市重慶南路一段2號8樓 | 02-2381-1799 | 115年金管期總字第012號 | 顧問事業部
本研究報告純屬研究性質僅供參考，不保證其完整性及精確性，報告內容具時效性，邇後若有變更，本公司將不做預告或主動更新。交易人決策時應衡量自身需求與交易風險，並就交易結果自行負責，本公司恕不負任何法律責任，亦不作任何保證。未經授權，禁止任何形式抄襲、引用或轉載。

數據日期 2026年11月4日

LME鋁

	2026/11/3	2026/11/4	增減	增減%
即期	3082	3135	+53.0	+1.72%
3 M	3042	3074	+32.0	+1.05%
基差 (即期-3M)	+40.0	+61.0	+21.0	▲
全球庫存(公噸)	229475	228750	-725	▼
有效倉單(公噸)	214950	213575	-1375	▼
註銷倉單(公噸)	14525	15175	+650	▲
高雄庫存(公噸)	44400	44400	0	-
高雄市值(億台幣)	44.83	45.68	+0.86	▲





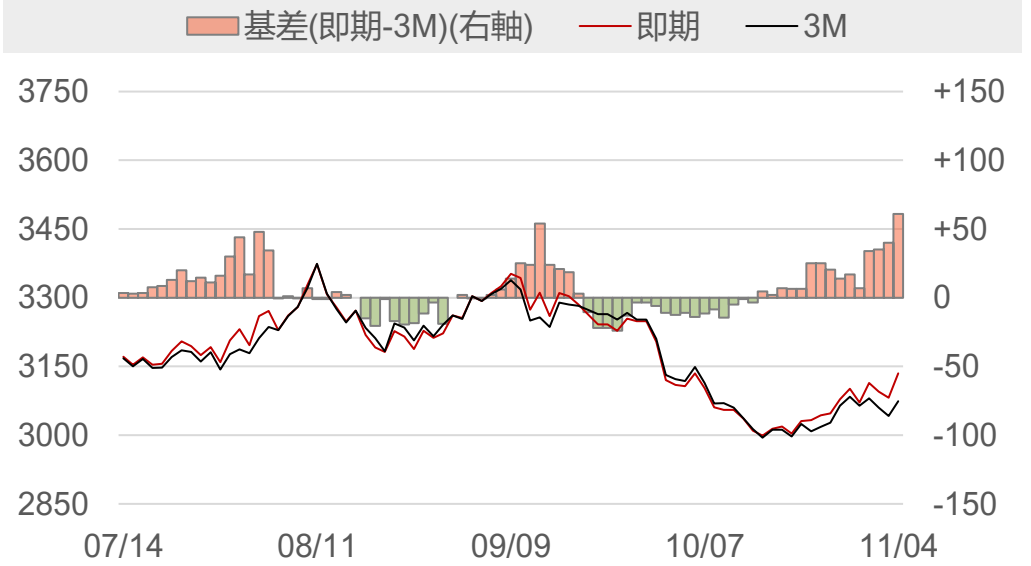

永豐期貨 SinoPac Futures
永豐期貨股份有限公司 | 台北市重慶南路一段2號8樓 | 02-2381-1799 | 115年金管期總字第012號 | 顧問事業部
本研究報告純屬研究性質僅供參考，不保證其完整性及精確性，報告內容具時效性，邏後若有變更，本公司將不做預告或主動更新。交易人決策時應衡量自身需求與交易風險，並就交易結果自行負責，本公司恕不負任何法律責任，亦不作任何保證。未經授權，禁止任何形式抄襲、引用或轉載。

數據日期 2026年11月4日

LME鉛

	2026/11/3	2026/11/4	增減	增減%
即期	1862	1858	-4.0	-0.21%
3 M	1894	1886.5	-7.5	-0.40%
基差 (即期-3M)	-32.0	-28.5	+3.5	▲
全球庫存(公噸)	310900	310250	-650	▼
有效倉單(公噸)	241175	240675	-500	▼
註銷倉單(公噸)	69725	69575	-150	▼
高雄庫存(公噸)	9500	9500	0	-
高雄市值(億台幣)	5.79	5.79	-0.00	▼

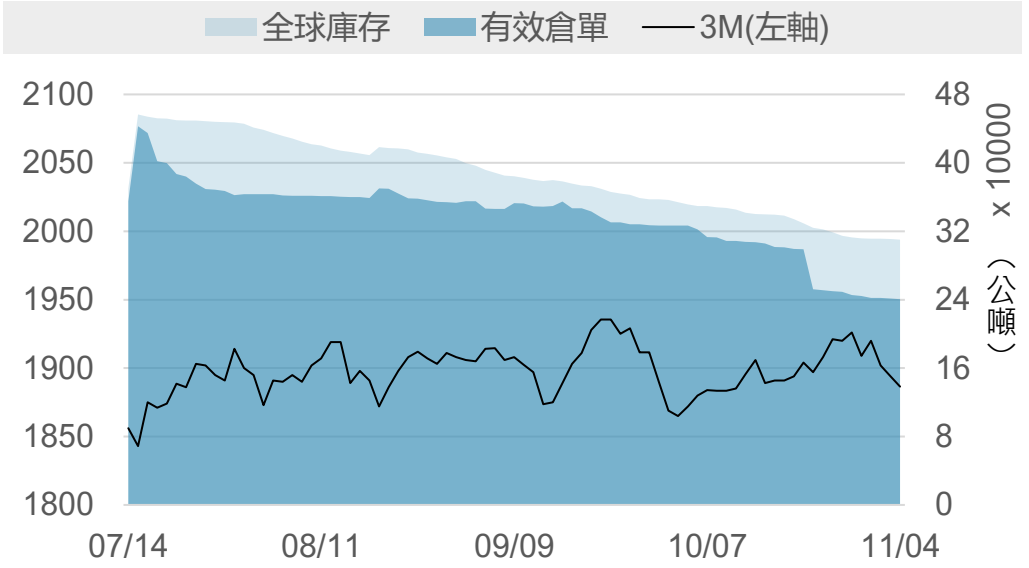



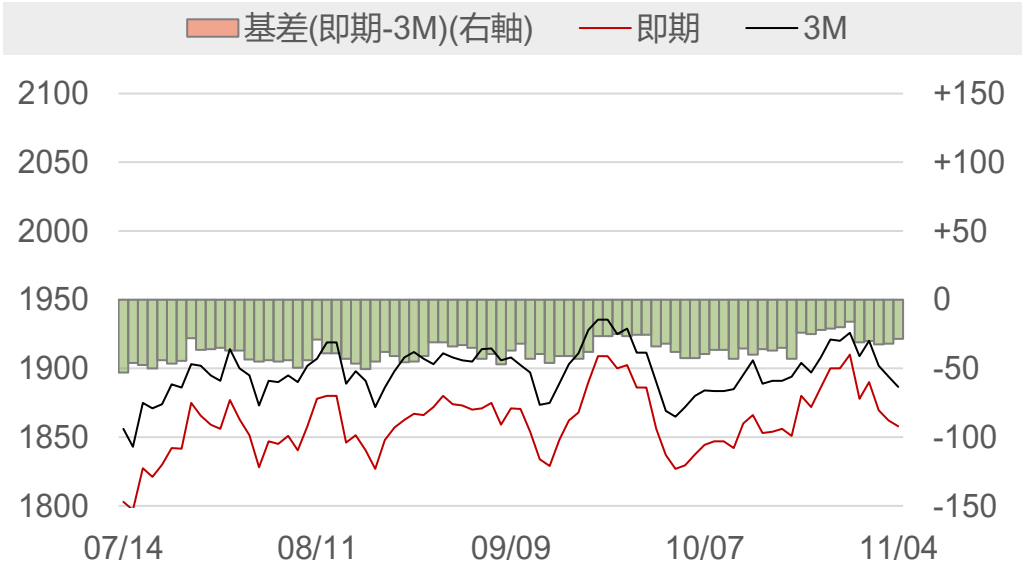

永豐期貨 SinoPac Futures
永豐期貨股份有限公司 | 台北市重慶南路一段2號8樓 | 02-2381-1799 | 115年金管期總字第012號 | 顧問事業部
本研究報告純屬研究性質僅供參考，不保證其完整性及精確性，報告內容具時效性，邏後若有變更，本公司將不做預告或主動更新。交易人決策時應衡量自身需求與交易風險，並就交易結果自行負責，本公司恕不負任何法律責任，亦不作任何保證。未經授權，禁止任何形式抄襲、引用或轉載。

數據日期 2026年11月4日

LME鋅

	2026/11/3	2026/11/4	增減	增減%
即期	3869	3875	+6.0	+0.16%
3 M	3810	3840	+30.0	+0.79%
基差 (即期-3M)	+59.0	+35.0	-24.0	▼
全球庫存(公噸)	154350	150450	-3900	▼
有效倉單(公噸)	132150	132175	+25	▲
註銷倉單(公噸)	22200	18275	-3925	▼
高雄庫存(公噸)	23525	22800	-725	▼
高雄市值(億台幣)	29.82	29.00	-0.82	▼

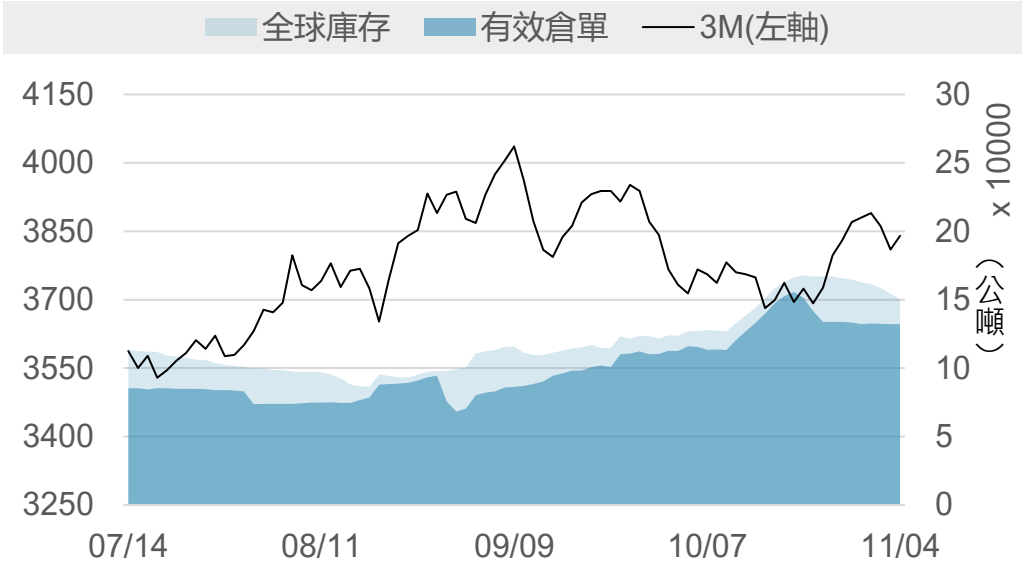

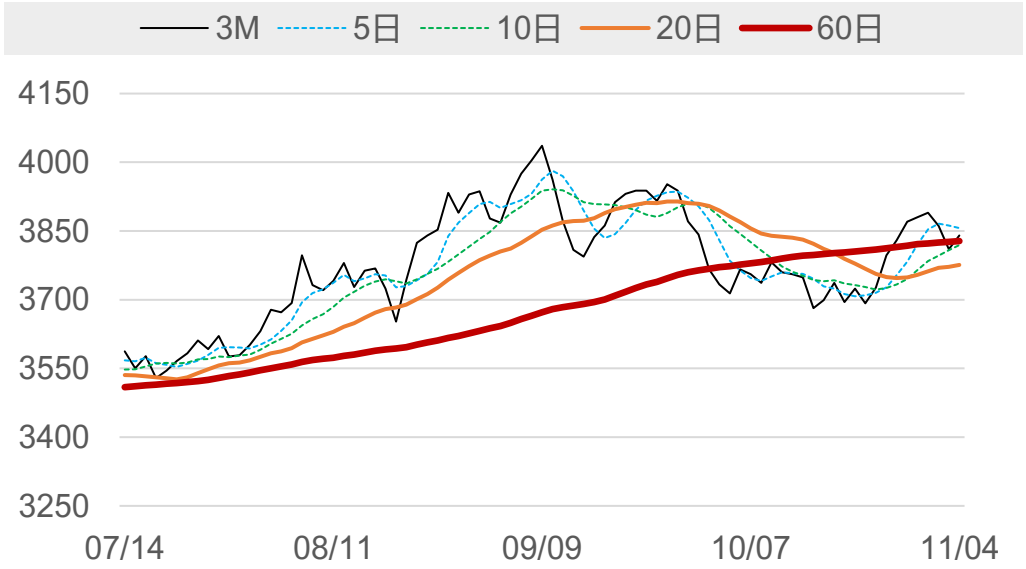

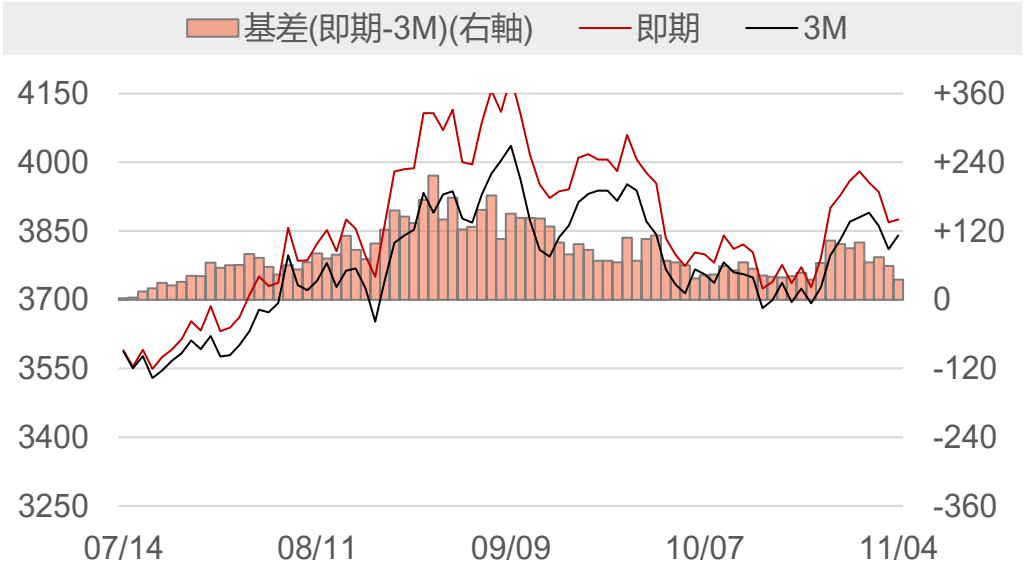

永豐期貨 SinoPac Futures

永豐期貨股份有限公司 | 台北市重慶南路一段2號8樓 | 02-2381-1799 | 115年金管期總字第012號 | 顧問事業部
本研究報告純屬研究性質僅供參考，不保證其完整性及精確性，報告內容具時效性，遷後若有變更，本公司將不做預告或主動更新。交易人決策時應衡量自身需求與交易風險，並就交易結果自行負責，本公司恕不負任何法律責任，亦不作任何保證。未經授權，禁止任何形式抄襲、引用或轉載。

數據日期 2026年11月4日

LME鎳

	2026/11/3	2026/11/4	增減	增減%
即期	15200	15465	+265	+1.74%
3 M	15375	15675	+300	+1.95%
基差 (即期-3M)	-175	-210	-35	▼
全球庫存(公噸)	277854	275592	-2262	▼
有效倉單(公噸)	259158	259158	0	-
註銷倉單(公噸)	18696	16434	-2262	▼
高雄庫存(公噸)	69600	67740	-1860	▼
高雄市值(億台幣)	346.57	343.83	-2.74	▼

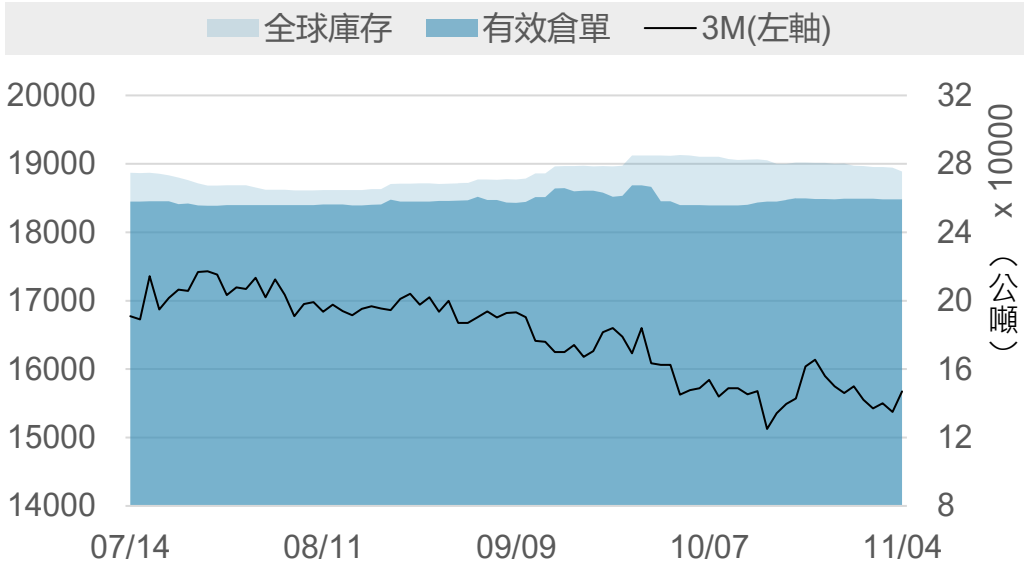

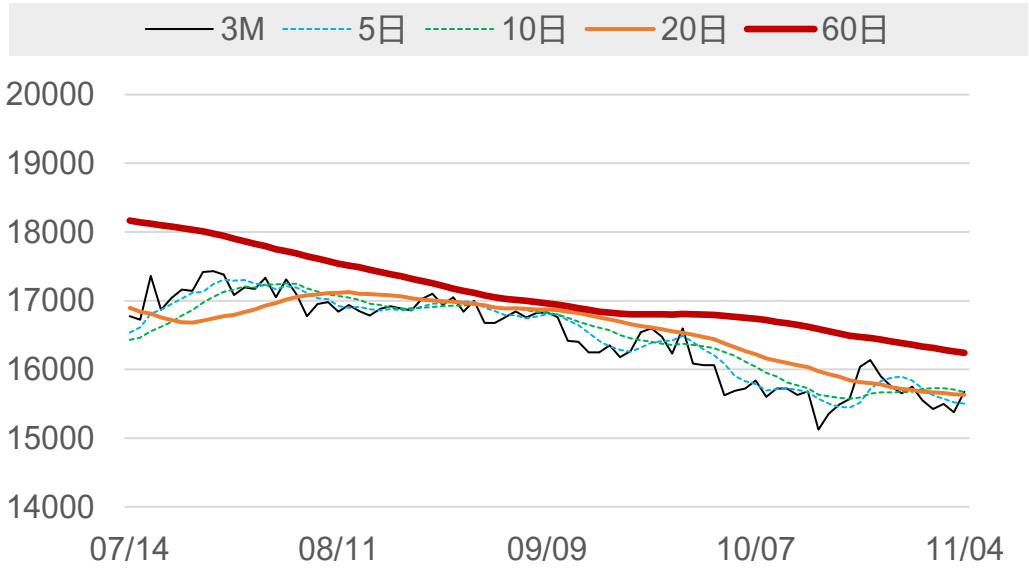

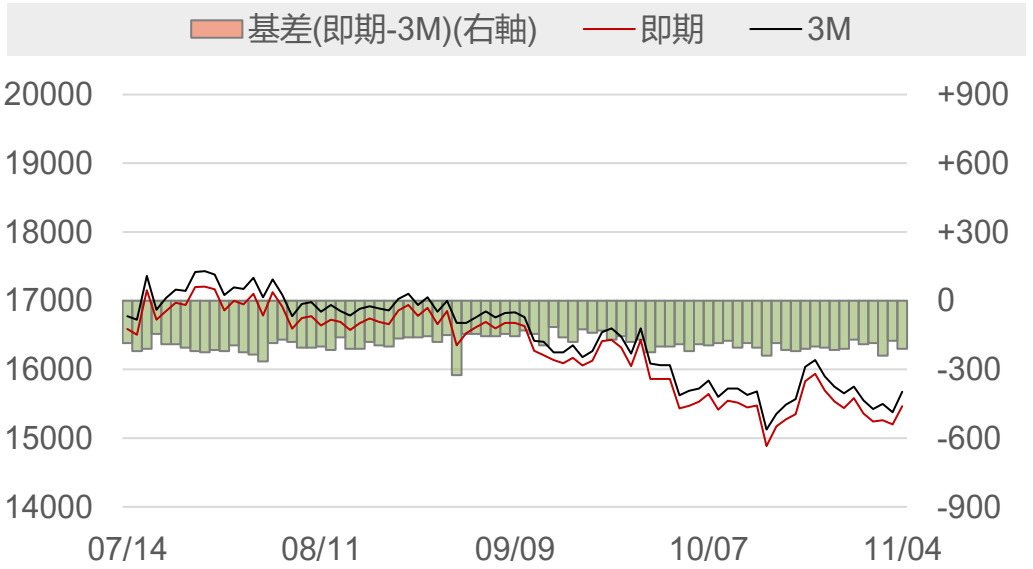

永豐期貨 SinoPac Futures

永豐期貨股份有限公司 | 台北市重慶南路一段2號8樓 | 02-2381-1799 | 115年金管期總字第012號 | 顧問事業部
本研究報告純屬研究性質僅供參考，不保證其完整性及精確性，報告內容具時效性，邏後若有變更，本公司將不做預告或主動更新。交易人決策時應衡量自身需求與交易風險，並就交易結果自行負責，本公司恕不負任何法律責任，亦不作任何保證。未經授權，禁止任何形式抄襲、引用或轉載。

數據日期 2026年11月4日

LME錫

	2026/11/3	2026/11/4	增減	增減%
即期	47905	48125	+220	+0.46%
3M	47905	47825	-80	-0.17%
基差 (即期-3M)	0	+300	+300	▲
全球庫存(公噸)	3970	3940	-30	▼
有效倉單(公噸)	3560	3560	0	-
註銷倉單(公噸)	410	380	-30	▼
高雄庫存(公噸)	20	20	0	-
高雄市值(億台幣)	0.31	0.32	+0.00	▲

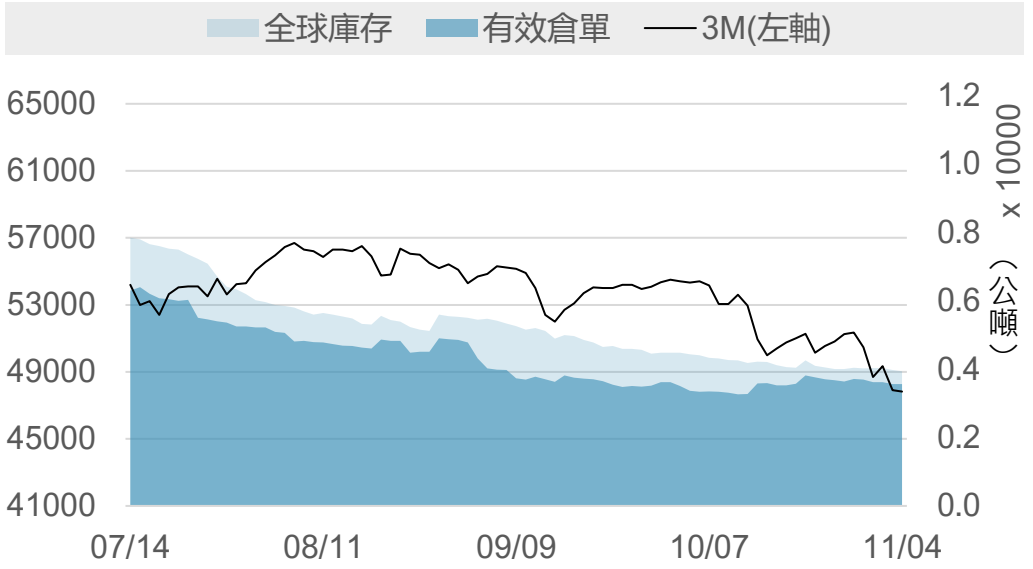

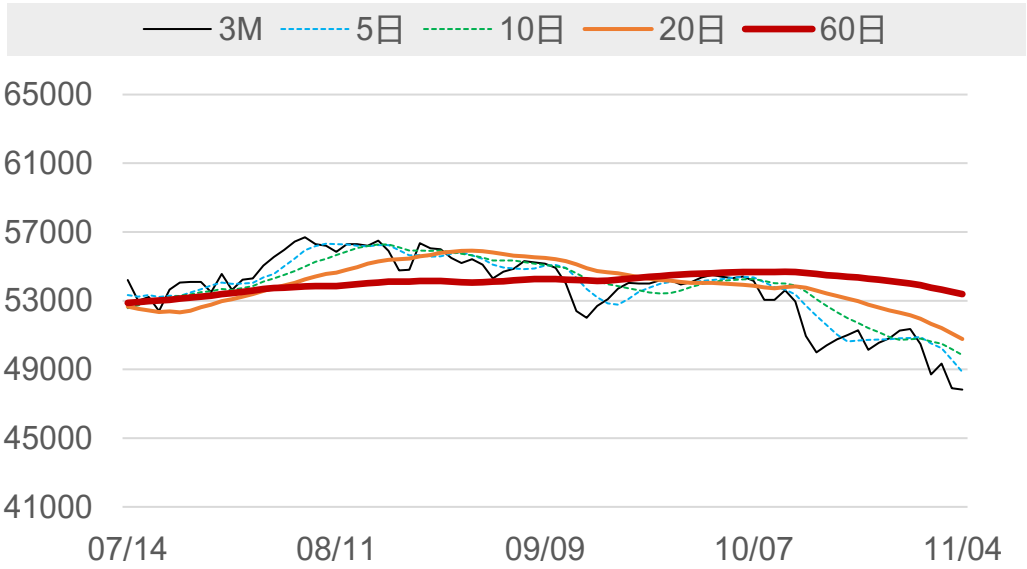

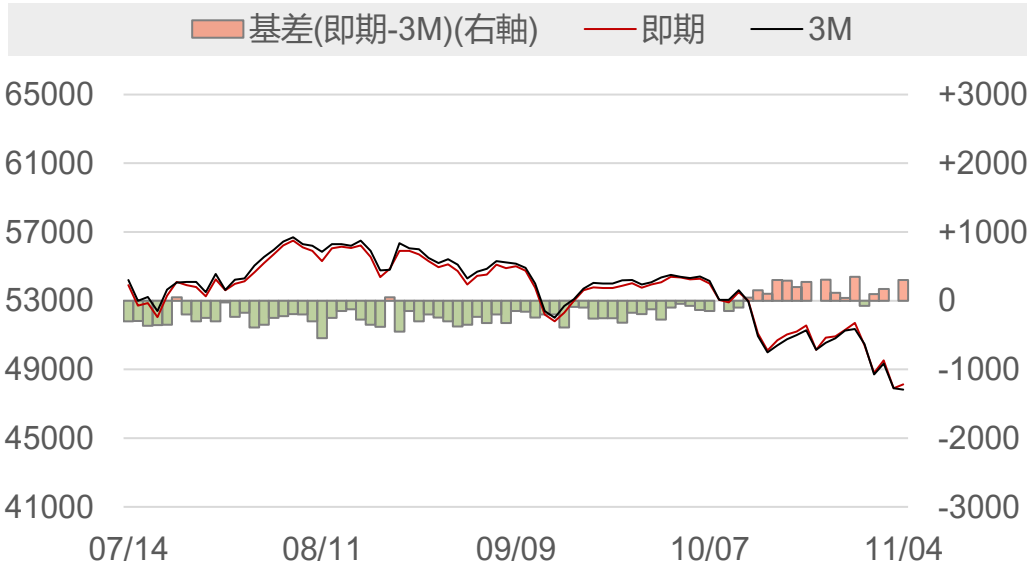

永豐期貨 SinoPac Futures

永豐期貨股份有限公司 | 台北市重慶南路一段2號8樓 | 02-2381-1799 | 115年金管期總字第012號 | 顧問事業部
本研究報告純屬研究性質僅供參考，不保證其完整性及精確性，報告內容具時效性，遷後若有變更，本公司將不做預告或主動更新。交易人決策時應衡量自身需求與交易風險，並就交易結果自行負責，本公司恕不負任何法律責任，亦不作任何保證。未經授權，禁止任何形式抄襲、引用或轉載。

數據日期 2026年11月4日

LME銅庫存（單位：公噸）

排序	地點	庫存	變動	占全球庫存
1	美國_紐澳良	167300	+3100	53.58%
2	美國_巴爾的摩	48425	0	15.51%
3	中國香港	16375	0	5.24%
4	新加坡_新加坡	15800	-100	5.06%
5	韓國_光陽	14500	-275	4.64%
6	台灣_高雄	14225	0	4.56%
7	荷蘭_鹿特丹	12700	-125	4.07%
8	韓國_釜山	11050	0	3.54%
9	義大利_里窩那	5700	0	1.83%
10	德國_漢堡	3275	0	1.05%
11	馬來西亞_巴生	2850	0	0.91%
12	馬來西亞_柔佛	25	0	0.01%
13	美國_莫比爾	25	0	0.01%
14				
15				
合計		312250	+2600	100%

LME鋁庫存（單位：公噸）

排序	地點	庫存	變動	占全球庫存
1	韓國_光陽	104250	-600	45.57%
2	馬來西亞_巴生港	71350	-125	31.19%
3	台灣_高雄	44400	0	19.41%
4	馬來西亞_柔佛	4300	0	1.88%
5	荷蘭_鹿特丹	3450	0	1.51%
6	新加坡_新加坡	950	0	0.42%
7	義大利_的里雅斯特	50	0	0.02%
8	美國_巴爾的摩	0	0	0.00%
9				
10				
11				
12				
13				
14				
15				
合計		228750	-725	100%

永豐期貨 SinoPac Futures
永豐期貨股份有限公司 | 台北市重慶南路一段2號8樓 | 02-2381-1799 | 115年金管期總字第012號 | 顧問事業部
本研究報告純屬研究性質僅供參考，不保證其完整性及精確性，報告內容具時效性，邇後若有變更，本公司將不做預告或主動更新。交易人決策時應衡量自身需求與交易風險，並就交易結果自行負責，本公司恕不負任何法律責任，亦不作任何保證。未經授權，禁止任何形式抄襲、引用或轉載。

數據日期 2026年11月4日

LME鉛庫存（單位：公噸）

排序	地點	庫存	變動	占全球庫存
1	新加坡_新加坡	299475	-650	96.53%
2	台灣_高雄	9500	0	3.06%
3	義大利_里窩那	450	0	0.15%
4	馬來西亞_巴生	425	0	0.14%
5	西班牙_巴塞羅納	375	0	0.12%
6	義大利_的里雅斯特	25	0	0.01%
7	韓國_釜山	0	0	0.00%
8				
9				
10				
11				
12				
13				
14				
15				
合計		310250	-650	100%

LME鋅庫存（單位：公噸）

排序	地點	庫存	變動	占全球庫存
1	新加坡_新加坡	78825	-3200	52.39%
2	中國_香港	48700	+25	32.37%
3	台灣_高雄	22800	-725	15.15%
4	馬來西亞_巴生	125	0	0.08%
5				
6				
7				
8				
9				
10				
11				
12				
13				
14				
15				
合計		150450	-3900	100%

永豐期貨 SinoPac Futures
永豐期貨股份有限公司 | 台北市重慶南路一段2號8樓 | 02-2381-1799 | 115年金管期總字第012號 | 顧問事業部
本研究報告純屬研究性質僅供參考，不保證其完整性及精確性，報告內容具時效性，邇後若有變更，本公司將不做預告或主動更新。交易人決策時應衡量自身需求與交易風險，並就交易結果自行負責，本公司恕不負任何法律責任，亦不作任何保證。未經授權，禁止任何形式抄襲、引用或轉載。

數據日期 2026年11月4日

LME鎳庫存（單位：公噸）

排序	地點	庫存	變動	占全球庫存
1	新加坡_新加坡	85332	-402	30.96%
2	台灣_高雄	67740	-1860	24.58%
3	韓國_釜山	66570	0	24.16%
4	荷蘭_鹿特丹	30300	0	10.99%
5	韓國_光陽	12870	0	4.67%
6	馬來西亞_巴生	6312	0	2.29%
7	馬來西亞_柔佛	2886	0	1.05%
8	阿聯_杜拜	1950	0	0.71%
9	中國_香港	1530	0	0.56%
10	美國_巴爾的摩	102	0	0.04%
11				
12				
13				
14				
15				
合計		275592	-2262	100%

LME錫庫存（單位：公噸）

排序	地點	庫存	變動	占全球庫存
1	馬來西亞_巴生港	2315	+20	58.76%
2	中國_香港	1530	0	38.83%
3	荷蘭_鹿特丹	60	-50	1.52%
4	台灣_高雄	20	0	0.51%
5	馬來西亞_柔佛	15	0	0.38%
6				
7				
8				
9				
10				
11				
12				
13				
14				
15				
合計		3940	-30	100%

永豐期貨 SinoPac Futures
永豐期貨股份有限公司 | 台北市重慶南路一段2號8樓 | 02-2381-1799 | 115年金管期總字第012號 | 顧問事業部
本研究報告純屬研究性質僅供參考，不保證其完整性及精確性，報告內容具時效性，邇後若有變更，本公司將不做預告或主動更新。交易人決策時應衡量自身需求與交易風險，並就交易結果自行負責，本公司恕不負任何法律責任，亦不作任何保證。未經授權，禁止任何形式抄襲、引用或轉載。

數據日期 2026年11月4日

LME全球前10大港口總庫存 （單位：公噸）

排序	地點	總庫存	增減	占全球庫存
1	新加坡_新加坡	480382	-4352	37.49%
2	美國_紐澳良	167300	+3100	13.06%
3	台灣_高雄	158685	-2585	12.39%
4	韓國_光陽	131620	-875	10.27%
5	韓國_釜山	77620	0	6.06%
6	美國_巴爾的摩	48527	0	3.79%
7	荷蘭_鹿特丹	46510	-175	3.63%
8	馬來西亞_巴生	9712	0	0.76%
9	馬來西亞_柔佛	7226	0	0.56%
10	德國_漢堡	3275	0	0.26%
11	其他	2425	0	0.19%
合計		1281232	-4967	100%

排序	地點	總庫存	增減	占全球庫存
1	亞洲合計	867195	-7812	67.68%
2	美洲合計	215852	+3100	16.85%
3	歐洲合計	50235	-175	3.92%
合計		1281232	-4967	100%

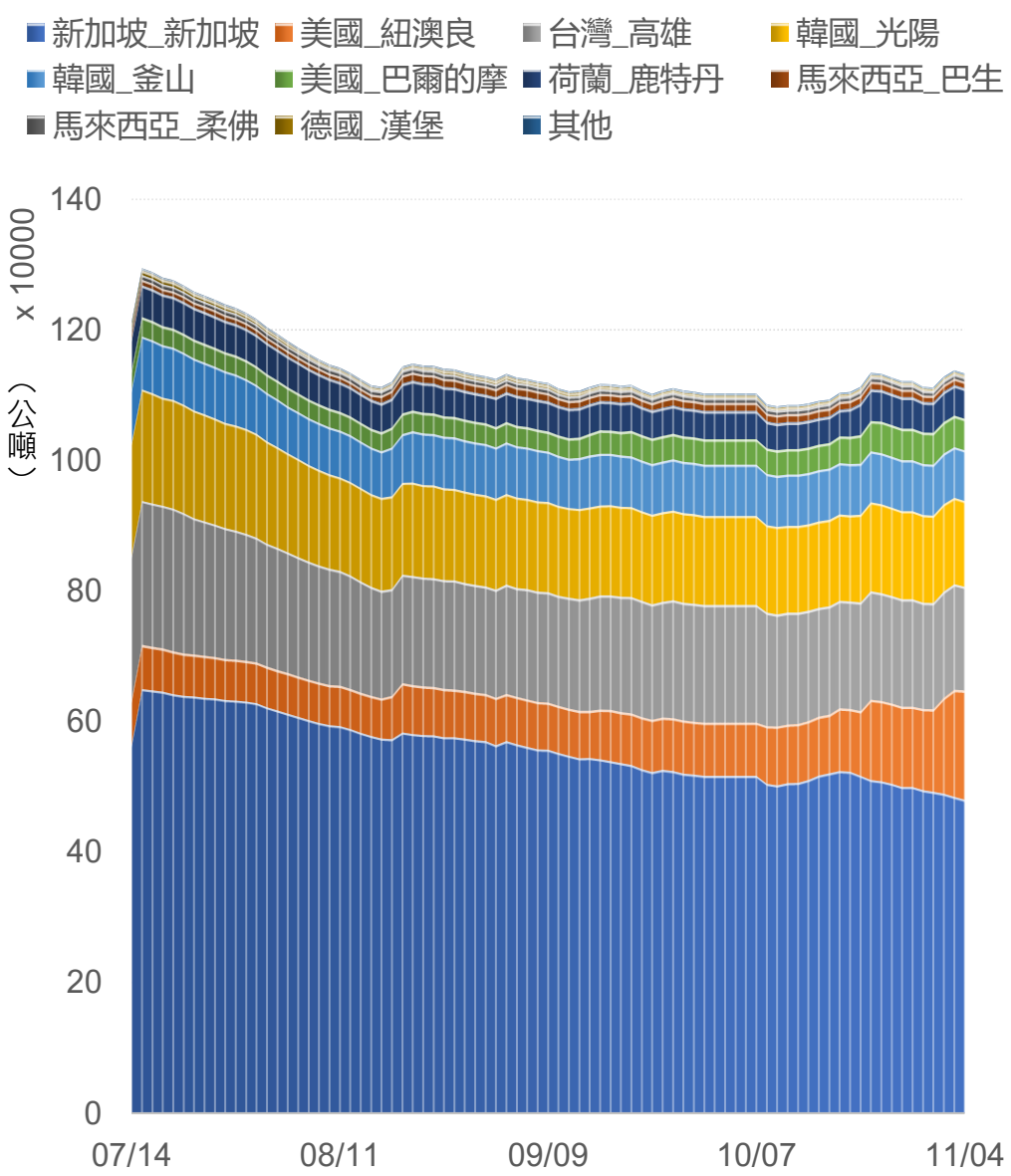

永豐期貨 SinoPac Futures
永豐期貨股份有限公司 | 台北市重慶南路一段2號8樓 | 02-2381-1799 | 115年金管期總字第012號 | 顧問事業部
本研究報告純屬研究性質僅供參考，不保證其完整性及精確性，報告內容具時效性，邇後若有變更，本公司將不做預告或主動更新。交易人決策時應衡量自身需求與交易風險，並就交易結果自行負責，本公司恕不負任何法律責任，亦不作任何保證。未經授權，禁止任何形式抄襲、引用或轉載。

數據日期 2026年11月4日

LME全球前10大港口總庫存市值 （單位：億新台幣）

排序	地點	總庫存市值	增減	占全球市值
1	新加坡_新加坡	790.62	+2.21	22.38%
2	美國_紐澳良	779.77	+20.74	22.08%
3	台灣_高雄	490.93	-2.16	13.90%
4	韓國_釜山	389.40	+6.83	11.02%
5	韓國_光陽	240.18	+1.93	6.80%
6	美國_巴爾的摩	226.22	+1.86	6.40%
7	荷蘭_鹿特丹	217.49	+2.11	6.16%
8	馬來西亞_巴生	45.74	+0.72	1.29%
9	馬來西亞_柔佛	19.43	+0.36	0.55%
10	德國_漢堡	15.26	+0.13	0.43%
11	其他	10.31	+0.19	0.29%
合計		3532.35	+38.11	100%

排序	地點	總庫存市值	增減	占全球市值
1	亞洲合計	1986.18	+10.07	56.23%
2	美洲合計	1006.11	+22.61	28.48%
3	歐洲合計	233.05	+2.24	6.60%
合計		3532.35	+38.11	100%

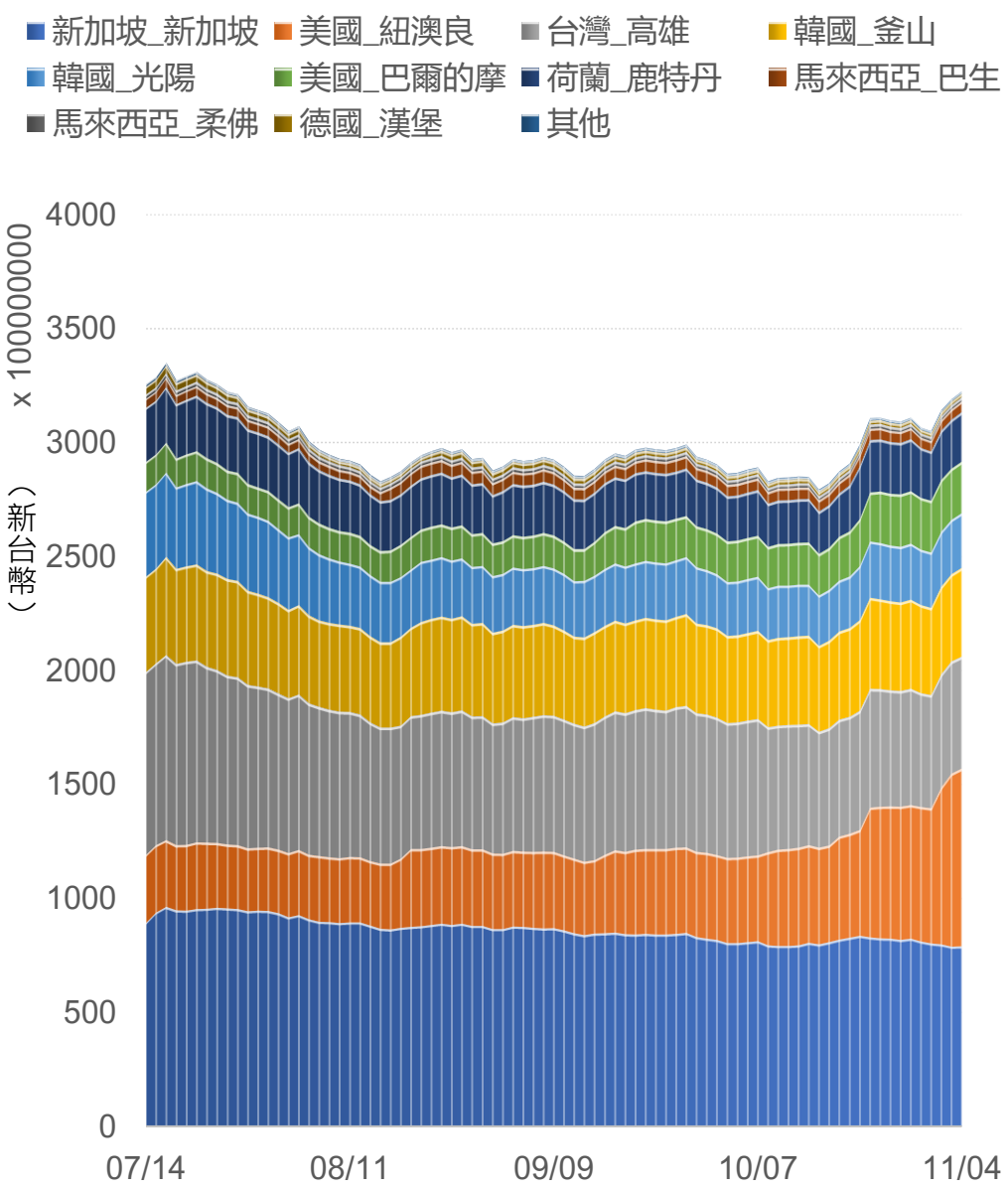

永豐期貨 SinoPac Futures
永豐期貨股份有限公司 | 台北市重慶南路一段2號8樓 | 02-2381-1799 | 115年金管期總字第012號 | 顧問事業部
本研究報告純屬研究性質僅供參考，不保證其完整性及精確性，報告內容具時效性，邇後若有變更，本公司將不做預告或主動更新。交易人決策時應衡量自身需求與交易風險，並就交易結果自行負責，本公司恕不負任何法律責任，亦不作任何保證。未經授權，禁止任何形式抄襲、引用或轉載。

數據日期 2026年11月4日

警語

本研究報告純屬研究性質僅供參考，不保證其完整性及精確性，報告內容具時效性，邇後若有變更，本公司將不做預告或主動更新。交易人應審慎考量本身之需求及交易可能衍生之風險，並就交易結果自行負責，本公司恕不負任何法律責任，亦不作任何保證。未經本公司授權，禁止以任何形式複製、轉載或節錄。

永豐期貨股份有限公司 | 台北市重慶南路一段2號8樓 | 02-2381-1799 | 115年金管期總字第012號 | 顧問事業部