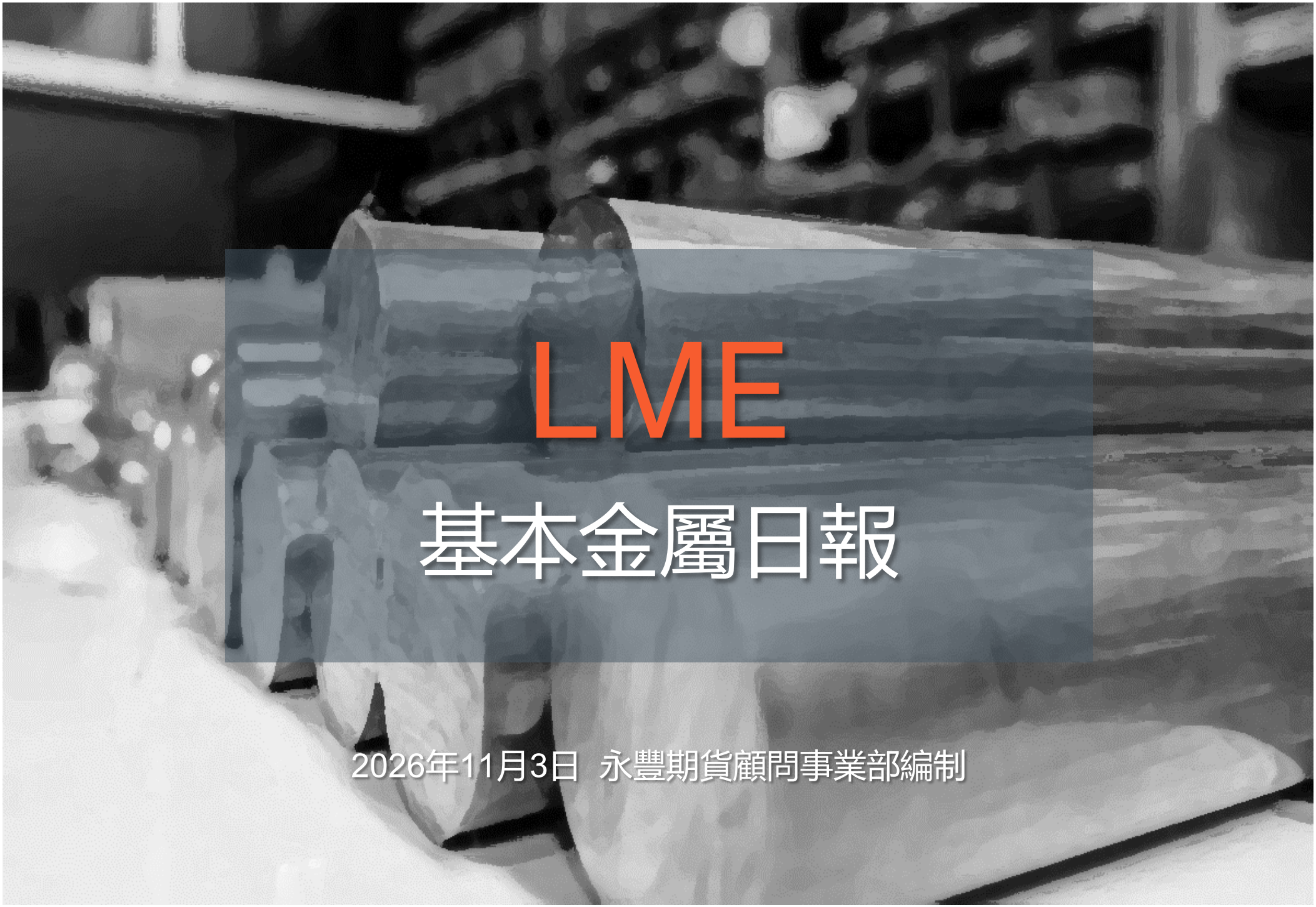

LME
基本金屬日報

2026年11月3日 永豐期貨顧問事業部編制

LME 3M收盤行情

商品	價格	增減	增減%	今年以來	0% (52週低) ⬅➡ 100% (52週高)
銅	14242	-8.0	-0.06%	+14.26%	87%
鋁	3060	-20.0	-0.65%	+2.41%	28%
鉛	1902	-18.0	-0.94%	-5.18%	24%
鋅	3861	-29.0	-0.75%	+24.47%	84%
鎳	15500	+75	+0.49%	-6.77%	22%
錫	49350	+650	+1.33%	+20.96%	62%

永豐期貨 SinoPac Futures

永豐期貨股份有限公司 | 台北市重慶南路一段2號8樓 | 02-2381-1799 | 115年金管期總字第012號 | 顧問事業部
本研究報告純屬研究性質僅供參考，不保證其完整性及精確性，報告內容具時效性，邇後若有變更，本公司將不做預告或主動更新。交易人決策時應衡量自身需求與交易風險，並就交易結果自行負責，本公司恕不負任何法律責任，亦不作任何保證。未經授權，禁止任何形式抄襲、引用或轉載。

數據日期 2026年11月2日

LME全球庫存（單位：公噸）

商品	全球庫存	有效倉單	註銷倉單	註銷倉單佔比%
銅	293775 (+19775)	246150 (+20500)	47625 (-725)	16.21% (-1.43%)
鋁	230775 (-425)	216950 (-500)	13825 (+75)	5.99% (+0.04%)
鉛	311375 (0)	242175 (0)	69200 (0)	22.22% (0)
鋅	158575 (-2700)	132350 (-250)	26225 (-2450)	16.54% (-1.24%)
鎳	278238 (0)	259158 (-420)	19080 (+420)	6.86% (+0.15%)
錫	4030 (0)	3615 (-5)	415 (+5)	10.30% (+0.12%)

永豐期貨股份有限公司 | 台北市重慶南路一段2號8樓 | 02-2381-1799 | 115年金管期總字第012號 | 顧問事業部
本研究報告純屬研究性質僅供參考，不保證其完整性及精確性，報告內容具時效性，邇後若有變更，本公司將不做預告或主動更新。交易人決策時應衡量自身需求與交易風險，並就交易結果自行負責，本公司恕不負任何法律責任，亦不作任何保證。未經授權，禁止任何形式抄襲、引用或轉載。

LME高雄港庫存（單位：公噸、億新台幣）

商品	高雄港庫存	有效倉單	註銷倉單	註銷占比%	佔全球庫存%	市值
銅	14275 (-150)	10225 (0)	4050 (-150)	28.37% (-0.74%)	4.86% (-0.41%)	66.90 (-0.79)
鋁	44400 (0)	44400 (0)	0 (0)	0 (0)	19.24% (+0.04%)	44.79 (-0.12)
鉛	9500 (0)	9500 (0)	0 (0)	0 (0)	3.05% (0)	5.79 (-0.04)
鋅	24500 (+50)	12325 (-475)	12175 (+525)	49.69% (+2.05%)	15.45% (+0.29%)	31.42 (+0.01)
鎳	69960 (0)	60684 (0)	9276 (0)	13.26% (0)	25.14% (0)	347.95 (+1.67)
錫	20 (0)	20 (0)	0 (0)	0 (0)	0.50% (0)	0.32 (+0.01)

高雄港總庫存

162655
-100

高雄港總市值

497.17
+0.74

新台幣匯率

32.592
+0.114

永豐期貨 SinoPac Futures

永豐期貨股份有限公司 | 台北市重慶南路一段2號8樓 | 02-2381-1799 | 115年金管期總字第012號 | 顧問事業部
本研究報告純屬研究性質僅供參考，不保證其完整性及精確性，報告內容具時效性，邇後若有變更，本公司將不做預告或主動更新。交易人決策時應衡量自身需求與交易風險，並就交易結果自行負責，本公司恕不負任何法律責任，亦不作任何保證。未經授權，禁止任何形式抄襲、引用或轉載。

數據日期　2026年11月2日

LME高雄港庫存與市值變化走勢圖（單位：公噸、億新台幣）

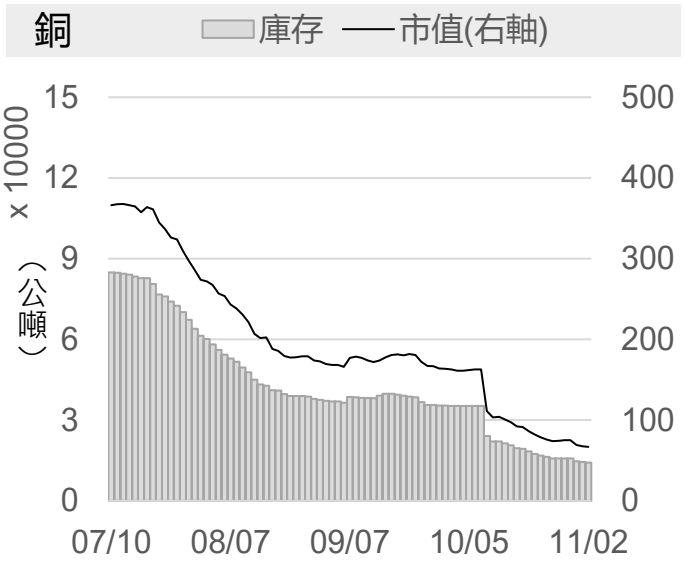

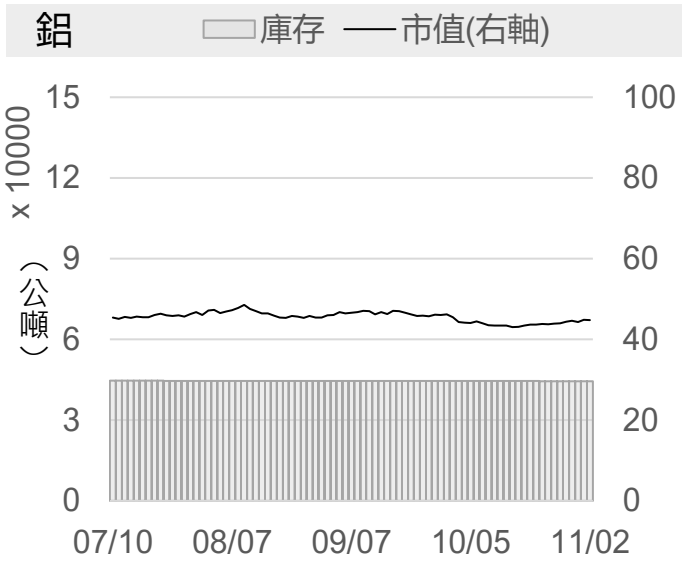

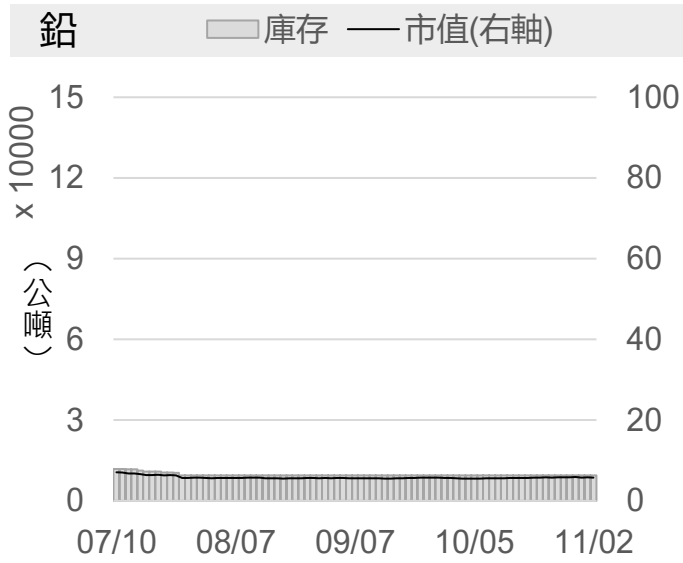







永豐期貨 SinoPac Futures

永豐期貨股份有限公司 | 台北市重慶南路一段2號8樓 | 02-2381-1799 | 115年金管期總字第012號 | 顧問事業部

本研究報告純屬研究性質僅供參考，不保證其完整性及精確性，報告內容具時效性，邇後若有變更，本公司將不做預告或主動更新。交易人決策時應衡量自身需求與交易風險，並就交易結果自行負責，本公司恕不負任何法律責任，亦不作任何保證。未經授權，禁止任何形式抄襲、引用或轉載。

數據日期　2026年11月2日

LME銅

	2026/10/30	2026/11/2	增減	增減%
即期	14449	14380	-69.0	-0.48%
3 M	14250	14242	-8.0	-0.06%
基差 (即期-3M)	+199.0	+138.0	-61.0	▼
全球庫存(公噸)	274000	293775	+19775	▲
有效倉單(公噸)	225650	246150	+20500	▲
註銷倉單(公噸)	48350	47625	-725	▼
高雄庫存(公噸)	14425	14275	-150	▼
高雄市值(億台幣)	67.69	66.90	-0.79	▼

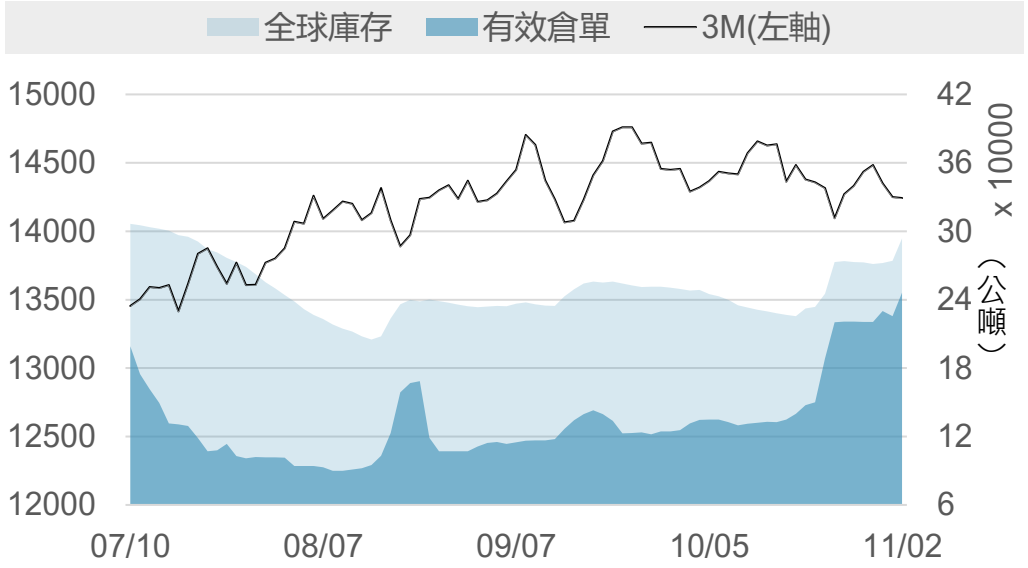

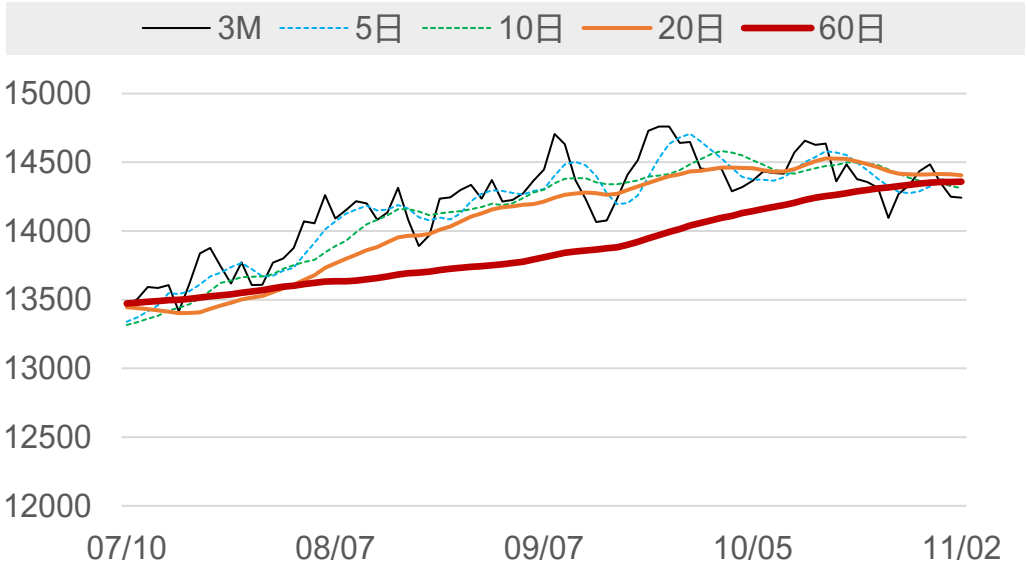

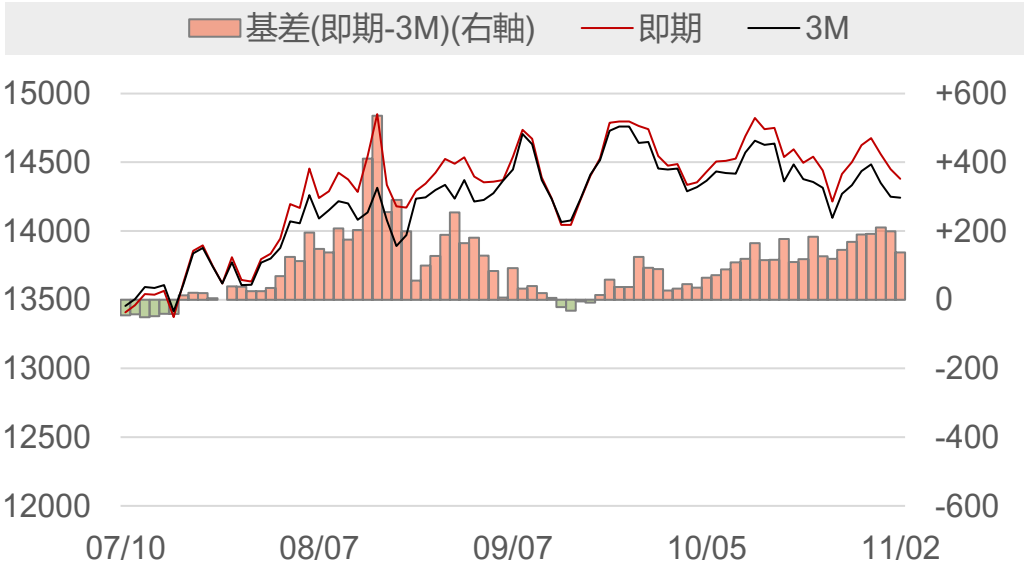

永豐期貨 SinoPac Futures
永豐期貨股份有限公司 | 台北市重慶南路一段2號8樓 | 02-2381-1799 | 115年金管期總字第012號 | 顧問事業部
本研究報告純屬研究性質僅供參考，不保證其完整性及精確性，報告內容具時效性，邇後若有變更，本公司將不做預告或主動更新。交易人決策時應衡量自身需求與交易風險，並就交易結果自行負責，本公司恕不負任何法律責任，亦不作任何保證。未經授權，禁止任何形式抄襲、引用或轉載。

數據日期 2026年11月2日

LME鋁

	2026/10/30	2026/11/2	增減	增減%
即期	3114	3095	-19.0	-0.61%
3 M	3080	3060	-20.0	-0.65%
基差 (即期-3M)	+34.0	+35.0	+1.0	▲
全球庫存(公噸)	231200	230775	-425	▼
有效倉單(公噸)	217450	216950	-500	▼
註銷倉單(公噸)	13750	13825	+75	▲
高雄庫存(公噸)	44400	44400	0	-
高雄市值(億台幣)	44.90	44.79	-0.12	▼





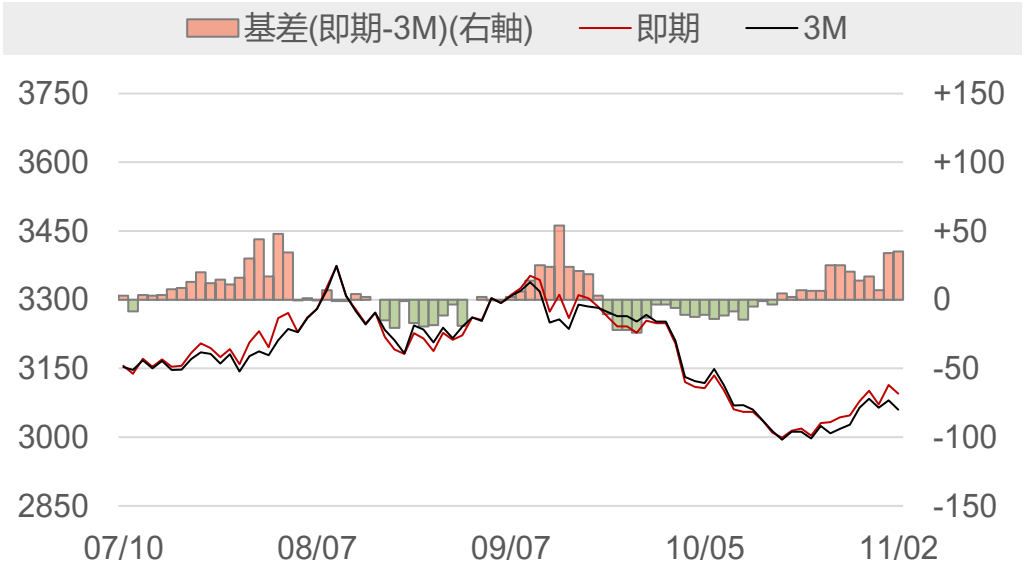

永豐期貨 SinoPac Futures

永豐期貨股份有限公司 | 台北市重慶南路一段2號8樓 | 02-2381-1799 | 115年金管期總字第012號 | 顧問事業部
本研究報告純屬研究性質僅供參考，不保證其完整性及精確性，報告內容具時效性，遷後若有變更，本公司將不做預告或主動更新。交易人決策時應衡量自身需求與交易風險，並就交易結果自行負責，本公司恕不負任何法律責任，亦不作任何保證。未經授權，禁止任何形式抄襲、引用或轉載。

數據日期 2026年11月2日

LME鉛

	2026/10/30	2026/11/2	增減	增減%
即期	1890	1869.5	-20.5	-1.08%
3 M	1920	1902	-18.0	-0.94%
基差 (即期-3M)	-30.0	-32.5	-2.5	▼
全球庫存(公噸)	311375	311375	0	-
有效倉單(公噸)	242175	242175	0	-
註銷倉單(公噸)	69200	69200	0	-
高雄庫存(公噸)	9500	9500	0	-
高雄市值(億台幣)	5.83	5.79	-0.04	▼

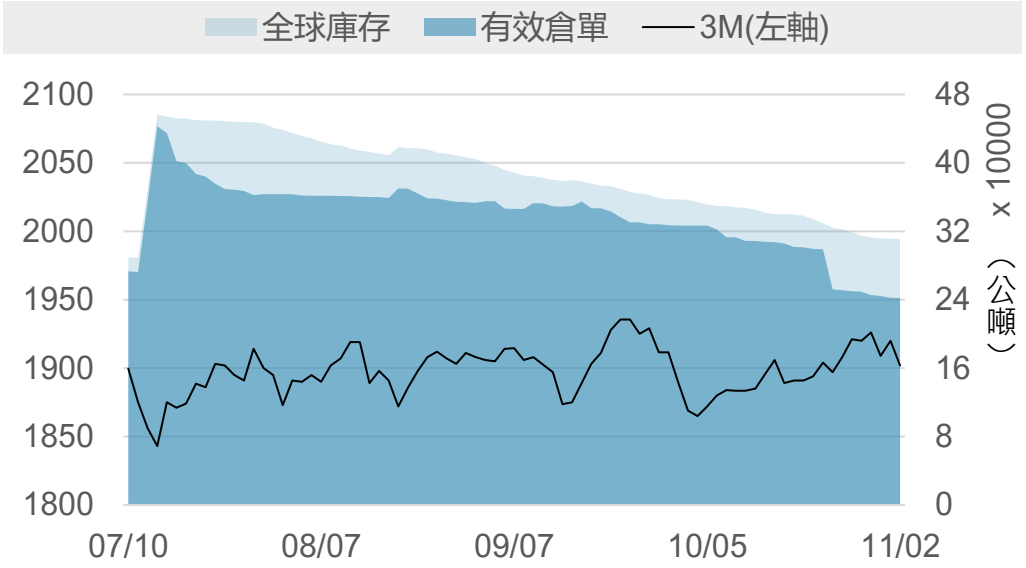

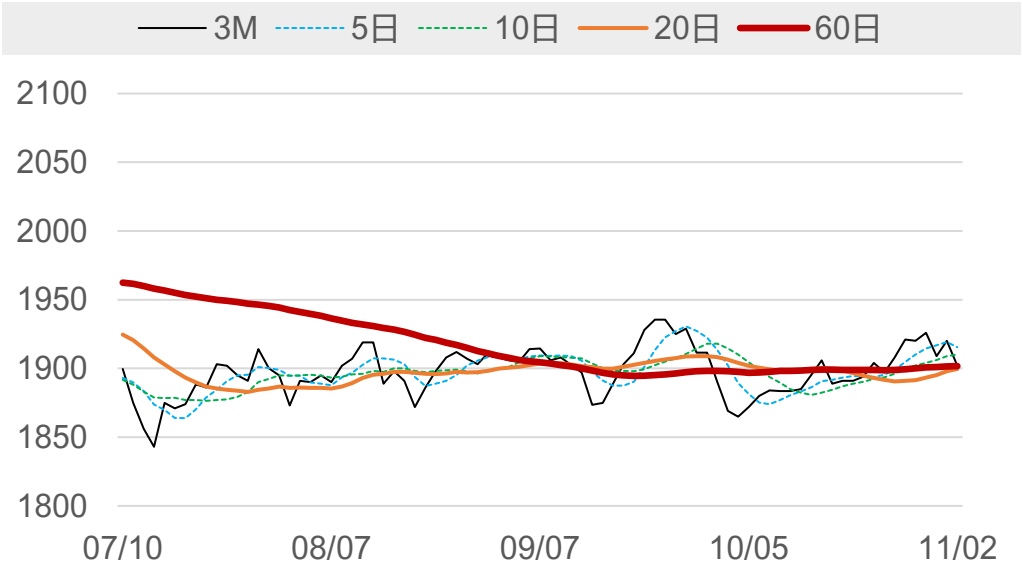



永豐期貨 SinoPac Futures
永豐期貨股份有限公司 | 台北市重慶南路一段2號8樓 | 02-2381-1799 | 115年金管期總字第012號 | 顧問事業部
本研究報告純屬研究性質僅供參考，不保證其完整性及精確性，報告內容具時效性，邏後若有變更，本公司將不做預告或主動更新。交易人決策時應衡量自身需求與交易風險，並就交易結果自行負責，本公司恕不負任何法律責任，亦不作任何保證。未經授權，禁止任何形式抄襲、引用或轉載。

數據日期 2026年11月2日

LME鋅

	2026/10/30	2026/11/2	增減	增減%
即期	3955.5	3935	-20.5	-0.52%
3 M	3890	3861	-29.0	-0.75%
基差 (即期-3M)	+65.5	+74.0	+8.5	▲
全球庫存(公噸)	161275	158575	-2700	▼
有效倉單(公噸)	132600	132350	-250	▼
註銷倉單(公噸)	28675	26225	-2450	▼
高雄庫存(公噸)	24450	24500	+50	▲
高雄市值(億台幣)	31.41	31.42	+0.01	▲

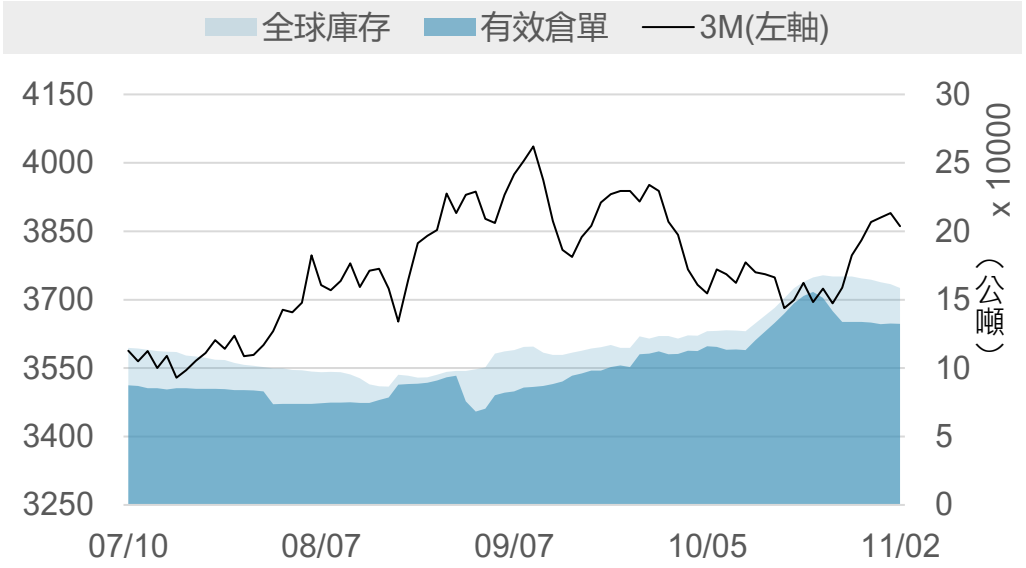

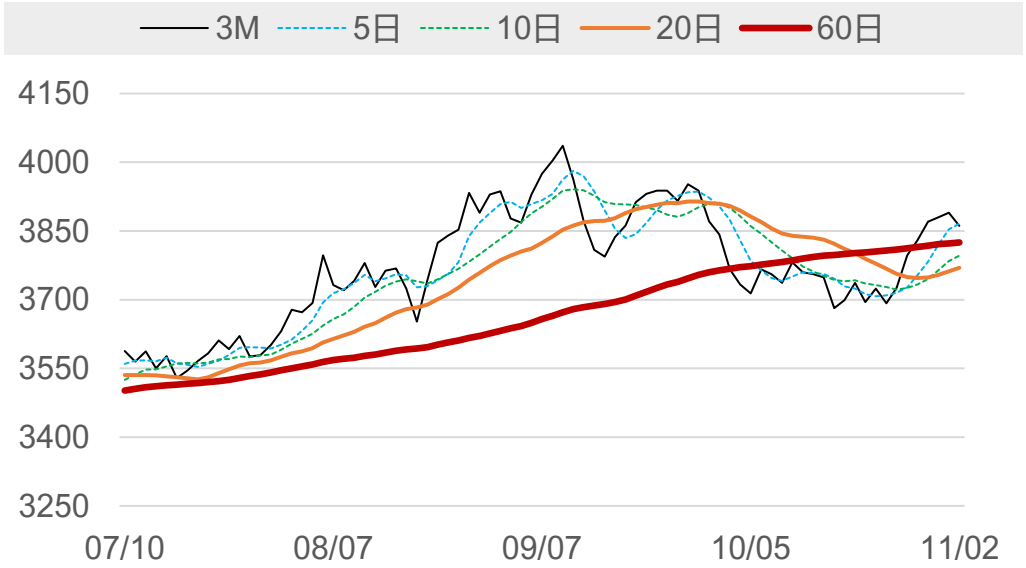

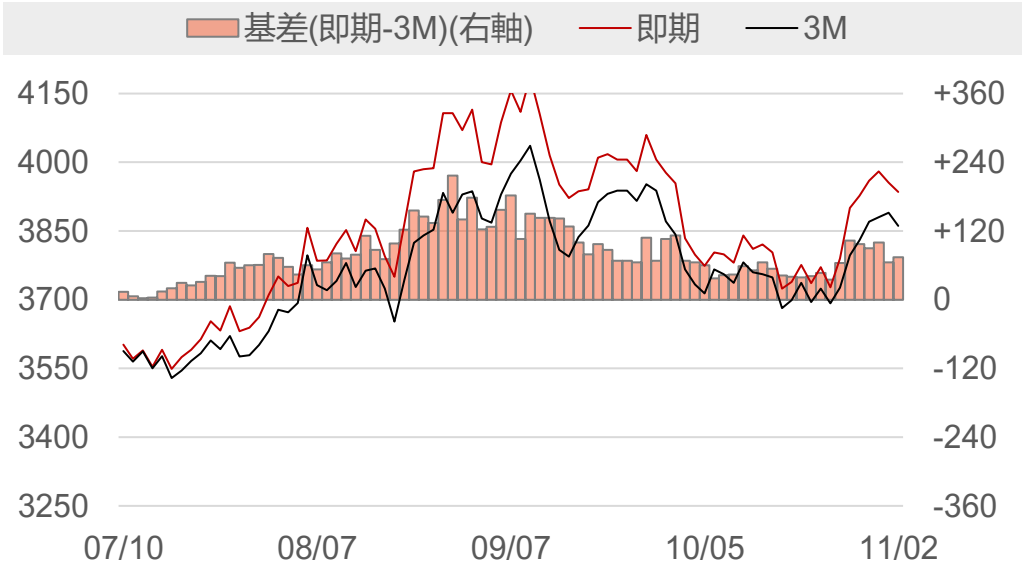

永豐期貨 SinoPac Futures
永豐期貨股份有限公司 | 台北市重慶南路一段2號8樓 | 02-2381-1799 | 115年金管期總字第012號 | 顧問事業部
本研究報告純屬研究性質僅供參考，不保證其完整性及精確性，報告內容具時效性，邇後若有變更，本公司將不做預告或主動更新。交易人決策時應衡量自身需求與交易風險，並就交易結果自行負責，本公司恕不負任何法律責任，亦不作任何保證。未經授權，禁止任何形式抄襲、引用或轉載。

數據日期 2026年11月2日

LME鎳

	2026/10/30	2026/11/2	增減	增減%
即期	15240	15260	+20	+0.13%
3 M	15425	15500	+75	+0.49%
基差 (即期-3M)	-185	-240	-55	▼
全球庫存(公噸)	278238	278238	0	-
有效倉單(公噸)	259578	259158	-420	▼
註銷倉單(公噸)	18660	19080	+420	▲
高雄庫存(公噸)	69960	69960	0	-
高雄市值(億台幣)	346.28	347.95	+1.67	▲

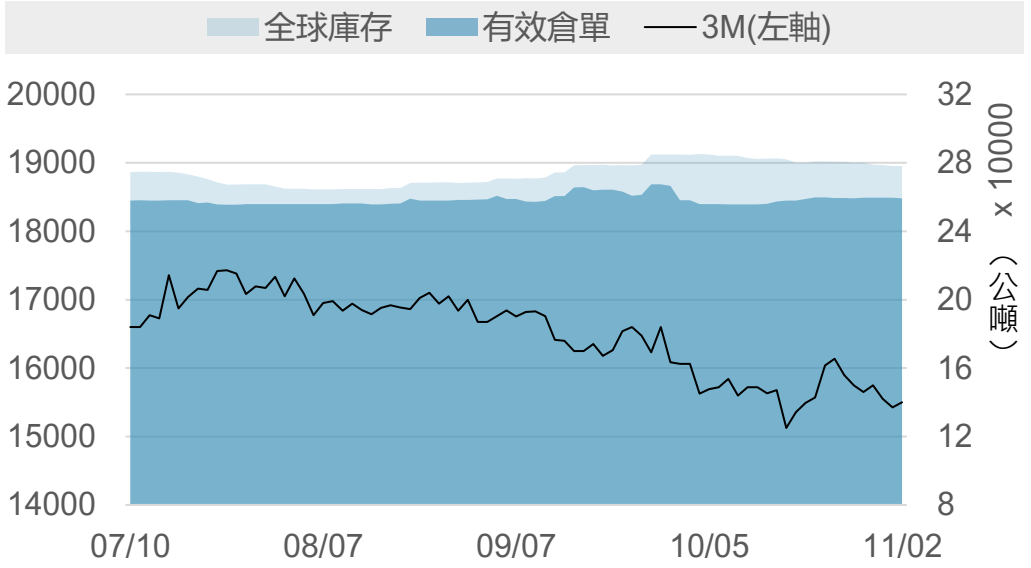

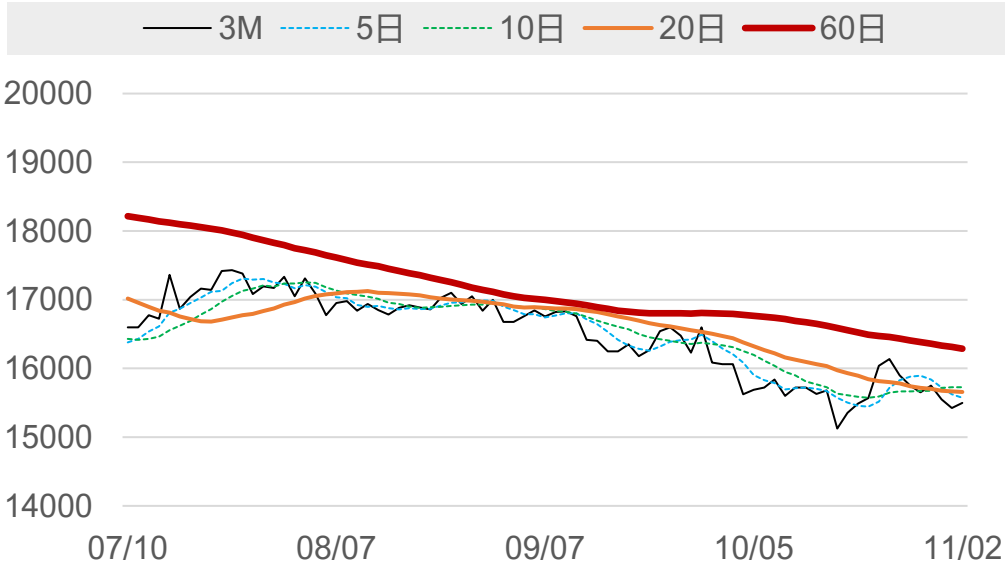

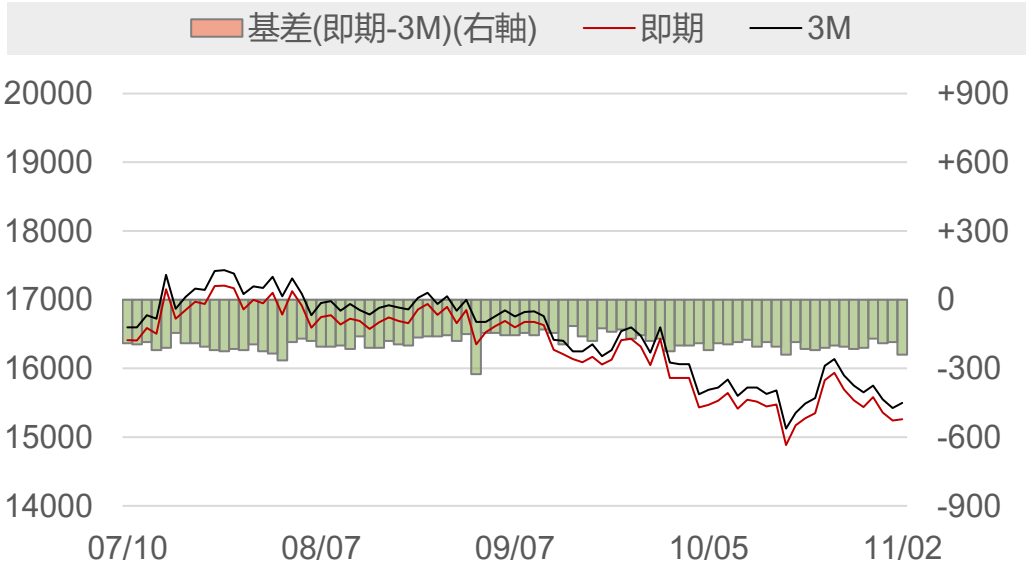

永豐期貨 SinoPac Futures
永豐期貨股份有限公司 | 台北市重慶南路一段2號8樓 | 02-2381-1799 | 115年金管期總字第012號 | 顧問事業部
本研究報告純屬研究性質僅供參考，不保證其完整性及精確性，報告內容具時效性，邇後若有變更，本公司將不做預告或主動更新。交易人決策時應衡量自身需求與交易風險，並就交易結果自行負責，本公司恕不負任何法律責任，亦不作任何保證。未經授權，禁止任何形式抄襲、引用或轉載。

數據日期 2026年11月2日

LME錫

	2026/10/30	2026/11/2	增減	增減%
即期	48795	49520	+725	+1.49%
3 M	48700	49350	+650	+1.33%
基差 (即期-3M)	+95	+170	+75	▲
全球庫存(公噸)	4030	4030	0	-
有效倉單(公噸)	3620	3615	-5	▼
註銷倉單(公噸)	410	415	+5	▲
高雄庫存(公噸)	20	20	0	-
高雄市值(億台幣)	0.32	0.32	+0.01	▲

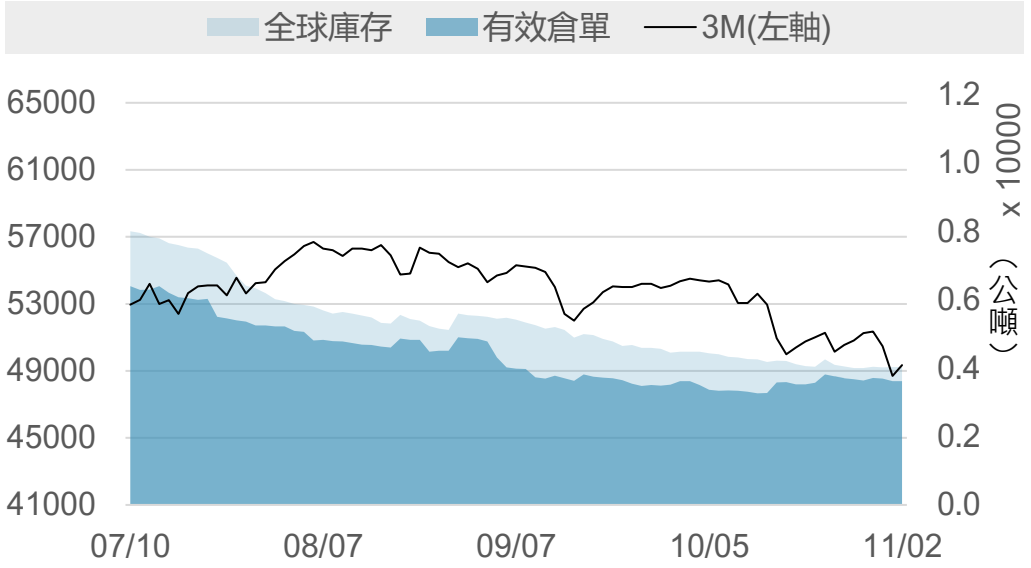

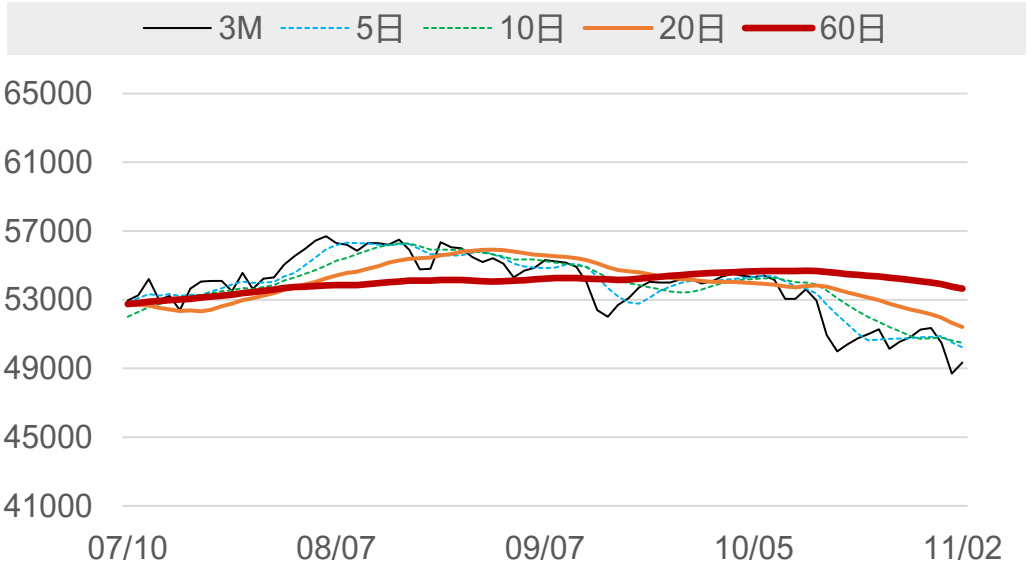

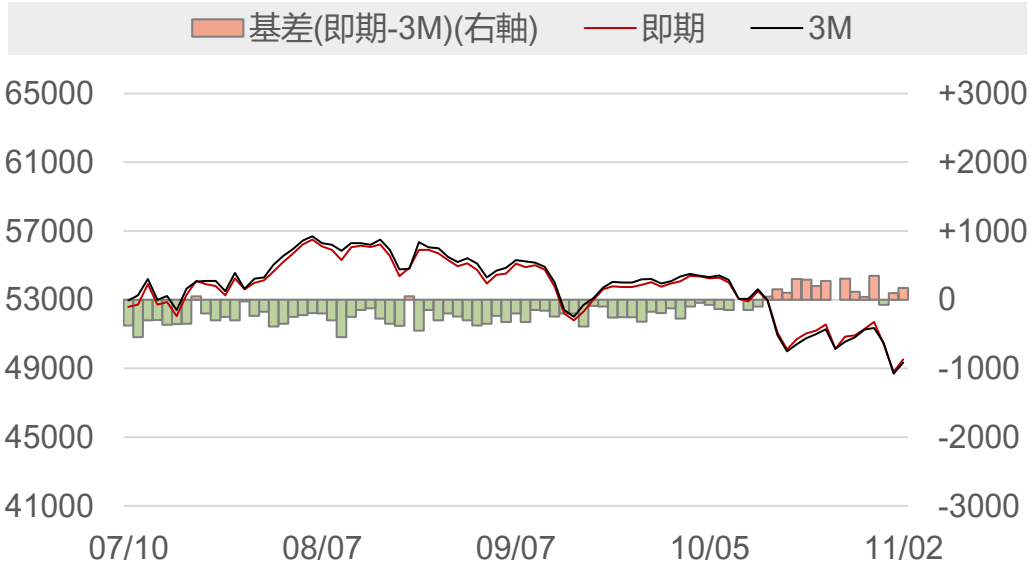

永豐期貨 SinoPac Futures

永豐期貨股份有限公司 | 台北市重慶南路一段2號8樓 | 02-2381-1799 | 115年金管期總字第012號 | 顧問事業部
本研究報告純屬研究性質僅供參考，不保證其完整性及精確性，報告內容具時效性，遷後若有變更，本公司將不做預告或主動更新。交易人決策時應衡量自身需求與交易風險，並就交易結果自行負責，本公司恕不負任何法律責任，亦不作任何保證。未經授權，禁止任何形式抄襲、引用或轉載。

數據日期 2026年11月2日

LME銅庫存（單位：公噸）

排序	地點	庫存	變動	占全球庫存
1	美國_紐澳良	146950	+20450	50.02%
2	美國_巴爾的摩	48425	-50	16.48%
3	新加坡_新加坡	16675	0	5.68%
4	中國香港	16375	0	5.57%
5	韓國_光陽	15150	0	5.16%
6	台灣_高雄	14275	-150	4.86%
7	荷蘭_鹿特丹	12925	-100	4.40%
8	韓國_釜山	11075	-375	3.77%
9	義大利_里窩那	5700	0	1.94%
10	德國_漢堡	3325	0	1.13%
11	馬來西亞_巴生	2850	0	0.97%
12	馬來西亞_柔佛	25	0	0.01%
13	美國_莫比爾	25	0	0.01%
14				
15				
合計		293775	+19775	100%

LME鋁庫存（單位：公噸）

排序	地點	庫存	變動	占全球庫存
1	韓國_光陽	105450	-425	45.69%
2	馬來西亞_巴生港	72175	0	31.28%
3	台灣_高雄	44400	0	19.24%
4	馬來西亞_柔佛	4300	0	1.86%
5	荷蘭_鹿特丹	3450	0	1.49%
6	新加坡_新加坡	950	0	0.41%
7	義大利_的里雅斯特	50	0	0.02%
8	美國_巴爾的摩	0	0	0.00%
9				
10				
11				
12				
13				
14				
15				
合計		230775	-425	100%

永豐期貨 SinoPac Futures
永豐期貨股份有限公司 | 台北市重慶南路一段2號8樓 | 02-2381-1799 | 115年金管期總字第012號 | 顧問事業部
本研究報告純屬研究性質僅供參考，不保證其完整性及精確性，報告內容具時效性，邇後若有變更，本公司將不做預告或主動更新。交易人決策時應衡量自身需求與交易風險，並就交易結果自行負責，本公司恕不負任何法律責任，亦不作任何保證。未經授權，禁止任何形式抄襲、引用或轉載。

數據日期 2026年11月2日

LME鉛庫存（單位：公噸）

排序	地點	庫存	變動	占全球庫存
1	新加坡_新加坡	300600	0	96.54%
2	台灣_高雄	9500	0	3.05%
3	義大利_里窩那	450	0	0.14%
4	馬來西亞_巴生	425	0	0.14%
5	西班牙_巴塞羅納	375	0	0.12%
6	義大利_的里雅斯特	25	0	0.01%
7	韓國_釜山	0	0	0.00%
8				
9				
10				
11				
12				
13				
14				
15				
合計		311375	0	100%

LME鋅庫存（單位：公噸）

排序	地點	庫存	變動	占全球庫存
1	新加坡_新加坡	85750	-2750	54.08%
2	中國_香港	48175	+50	30.38%
3	台灣_高雄	24500	+50	15.45%
4	馬來西亞_巴生	150	-50	0.09%
5				
6				
7				
8				
9				
10				
11				
12				
13				
14				
15				
合計		158575	-2700	100%

永豐期貨 SinoPac Futures
永豐期貨股份有限公司 | 台北市重慶南路一段2號8樓 | 02-2381-1799 | 115年金管期總字第012號 | 顧問事業部
本研究報告純屬研究性質僅供參考，不保證其完整性及精確性，報告內容具時效性，邇後若有變更，本公司將不做預告或主動更新。交易人決策時應衡量自身需求與交易風險，並就交易結果自行負責，本公司恕不負任何法律責任，亦不作任何保證。未經授權，禁止任何形式抄襲、引用或轉載。

數據日期 2026年11月2日

LME鎳庫存（單位：公噸）

排序	地點	庫存	變動	占全球庫存
1	新加坡_新加坡	85734	0	30.81%
2	台灣_高雄	69960	0	25.14%
3	韓國_釜山	66594	0	23.93%
4	荷蘭_鹿特丹	30300	0	10.89%
5	韓國_光陽	12870	0	4.63%
6	馬來西亞_巴生	6312	0	2.27%
7	馬來西亞_柔佛	2886	0	1.04%
8	阿聯_杜拜	1950	0	0.70%
9	中國_香港	1530	0	0.55%
10	美國_巴爾的摩	102	0	0.04%
11				
12				
13				
14				
15				
合計		278238	0	100%

LME錫庫存（單位：公噸）

排序	地點	庫存	變動	占全球庫存
1	馬來西亞_巴生港	2305	0	57.20%
2	中國_香港	1555	0	38.59%
3	荷蘭_鹿特丹	110	0	2.73%
4	新加坡_新加坡	25	0	0.62%
5	台灣_高雄	20	0	0.50%
6	馬來西亞_柔佛	15	0	0.37%
7				
8				
9				
10				
11				
12				
13				
14				
15				
合計		4030	0	100%

永豐期貨股份有限公司 | 台北市重慶南路一段2號8樓 | 02-2381-1799 | 115年金管期總字第012號 | 顧問事業部
本研究報告純屬研究性質僅供參考，不保證其完整性及精確性，報告內容具時效性，邇後若有變更，本公司將不做預告或主動更新。交易人決策時應衡量自身需求與交易風險，並就交易結果自行負責，本公司恕不負任何法律責任，亦不作任何保證。未經授權，禁止任何形式抄襲、引用或轉載。

LME全球前10大港口總庫存 （單位：公噸）

排序	地點	總庫存	增減	占全球庫存
1	新加坡_新加坡	489734	-2750	38.36%
2	台灣_高雄	162655	-100	12.74%
3	美國_紐澳良	146950	+20450	11.51%
4	韓國_光陽	133470	-425	10.45%
5	韓國_釜山	77669	-375	6.08%
6	美國_巴爾的摩	48527	-50	3.80%
7	荷蘭_鹿特丹	46785	-100	3.66%
8	馬來西亞_巴生	9737	-50	0.76%
9	馬來西亞_柔佛	7226	0	0.57%
10	德國_漢堡	3325	0	0.26%
11	其他	2425	0	0.19%
合計		1276768	+16650	100%

排序	地點	總庫存	增減	占全球庫存
1	亞洲合計	882441	-3700	69.12%
2	美洲合計	195502	+20400	15.31%
3	歐洲合計	50560	-100	3.96%
合計		1276768	+16650	100%

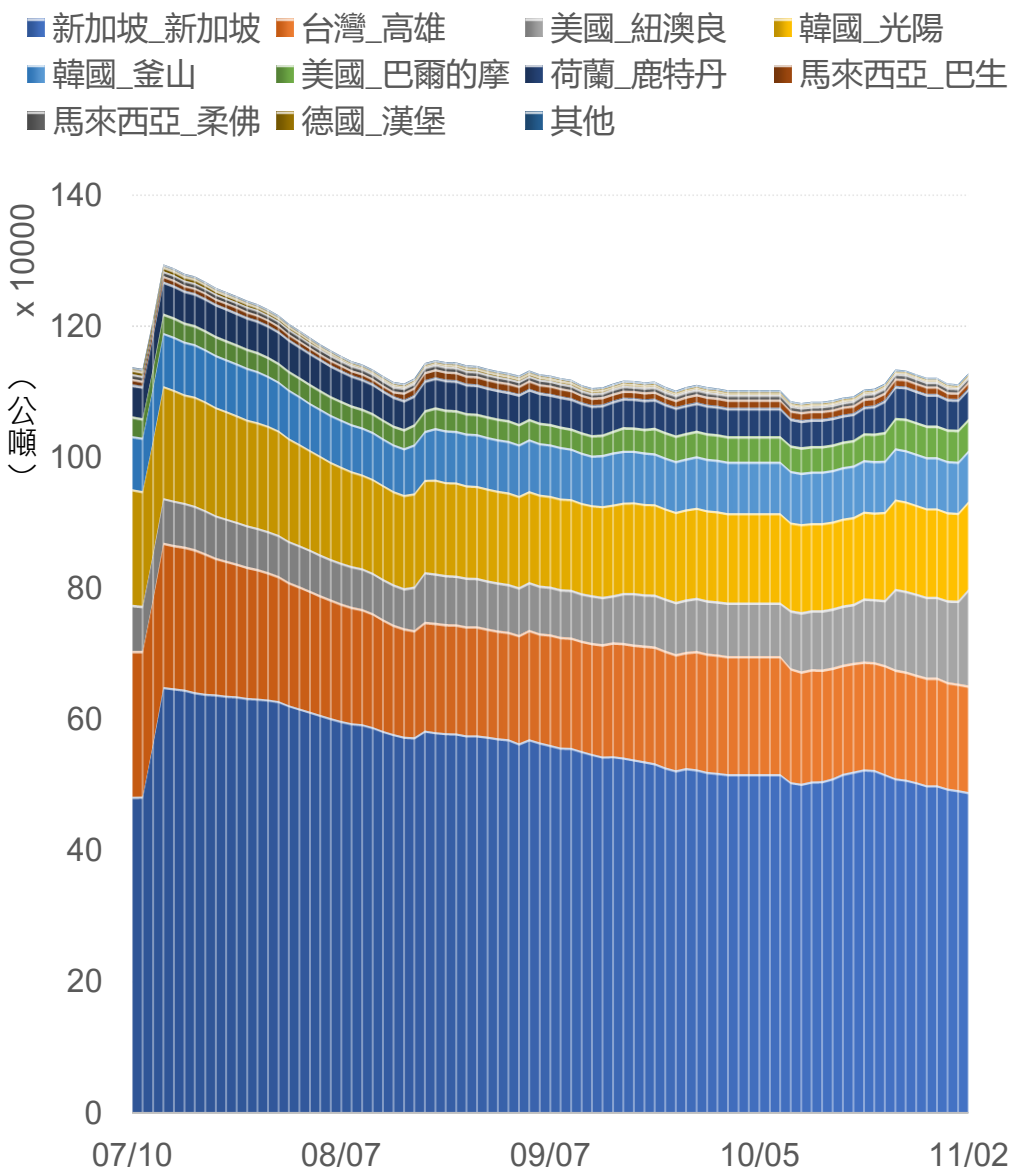

永豐期貨 SinoPac Futures
永豐期貨股份有限公司 | 台北市重慶南路一段2號8樓 | 02-2381-1799 | 115年金管期總字第012號 | 顧問事業部
本研究報告純屬研究性質僅供參考，不保證其完整性及精確性，報告內容具時效性，邇後若有變更，本公司將不做預告或主動更新。交易人決策時應衡量自身需求與交易風險，並就交易結果自行負責，本公司恕不負任何法律責任，亦不作任何保證。未經授權，禁止任何形式抄襲、引用或轉載。

數據日期 2026年11月2日

LME全球前10大港口總庫存市值 （單位：億新台幣）

排序	地點	總庫存市值	增減	占全球市值
1	新加坡_新加坡	799.05	-3.13	23.15%
2	美國_紐澳良	688.71	+95.08	19.95%
3	台灣_高雄	497.17	+0.74	14.40%
4	韓國_釜山	383.11	-0.24	11.10%
5	韓國_光陽	241.38	-0.49	6.99%
6	美國_巴爾的摩	227.46	-0.52	6.59%
7	荷蘭_鹿特丹	216.53	+0.20	6.27%
8	馬來西亞_巴生	45.20	+0.07	1.31%
9	馬來西亞_柔佛	19.05	+0.06	0.55%
10	德國_漢堡	15.58	-0.02	0.45%
11	其他	10.11	+0.04	0.29%
合計		3451.60	+92.59	100%

排序	地點	總庫存市值	增減	占全球市值
1	亞洲合計	1994.66	-2.94	57.79%
2	美洲合計	916.29	+94.56	26.55%
3	歐洲合計	232.41	+0.18	6.73%
合計		3451.60	+92.59	100%

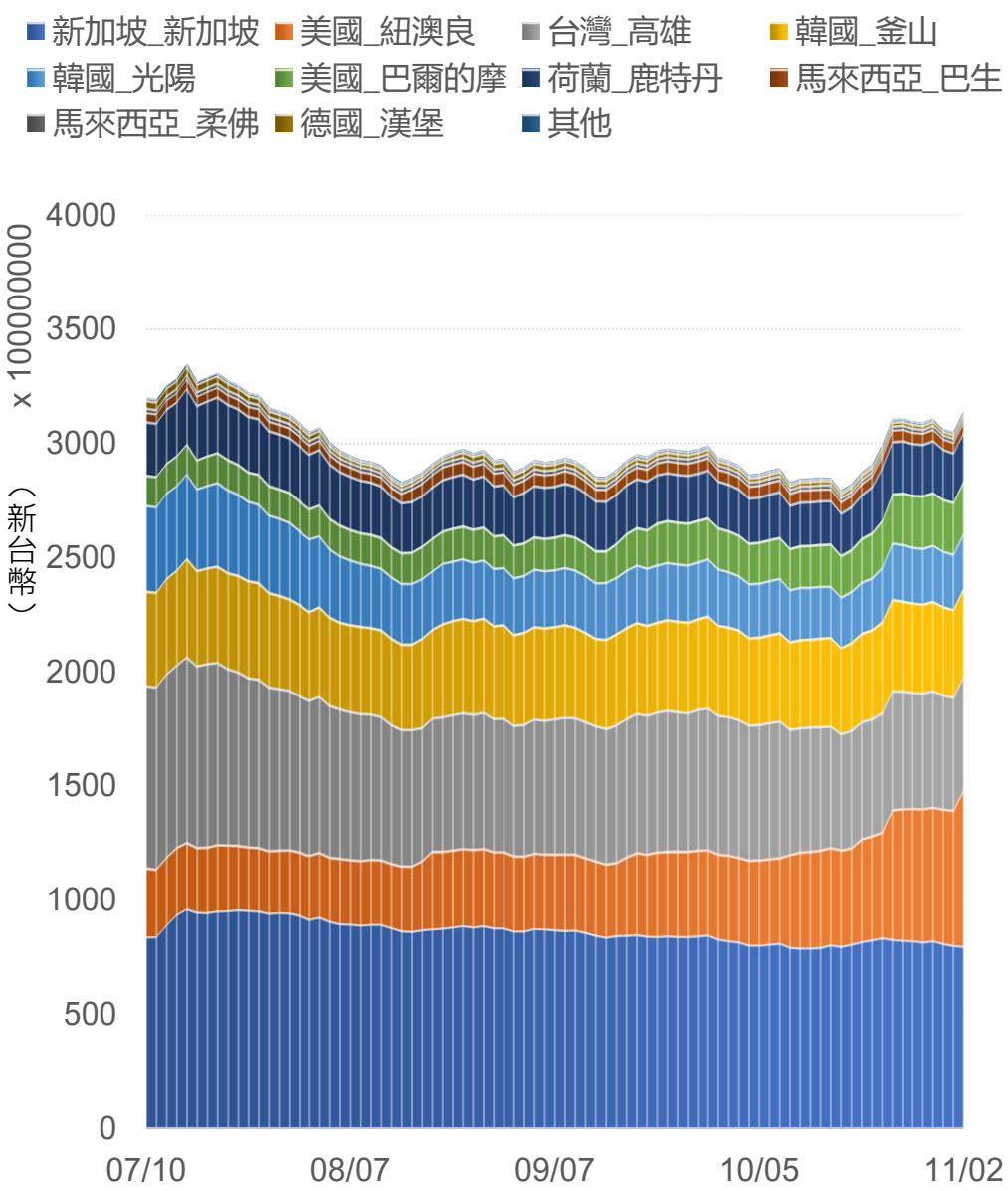

永豐期貨 SinoPac Futures
永豐期貨股份有限公司 | 台北市重慶南路一段2號8樓 | 02-2381-1799 | 115年金管期總字第012號 | 顧問事業部
本研究報告純屬研究性質僅供參考，不保證其完整性及精確性，報告內容具時效性，邇後若有變更，本公司將不做預告或主動更新。交易人決策時應衡量自身需求與交易風險，並就交易結果自行負責，本公司恕不負任何法律責任，亦不作任何保證。未經授權，禁止任何形式抄襲、引用或轉載。

數據日期 2026年11月2日

警語

本研究報告純屬研究性質僅供參考，不保證其完整性及精確性，報告內容具時效性，邇後若有變更，本公司將不做預告或主動更新。交易人應審慎考量本身之需求及交易可能衍生之風險，並就交易結果自行負責，本公司恕不負任何法律責任，亦不作任何保證。未經本公司授權，禁止以任何形式複製、轉載或節錄。

永豐期貨股份有限公司 | 台北市重慶南路一段2號8樓 | 02-2381-1799 | 115年金管期總字第012號 | 顧問事業部