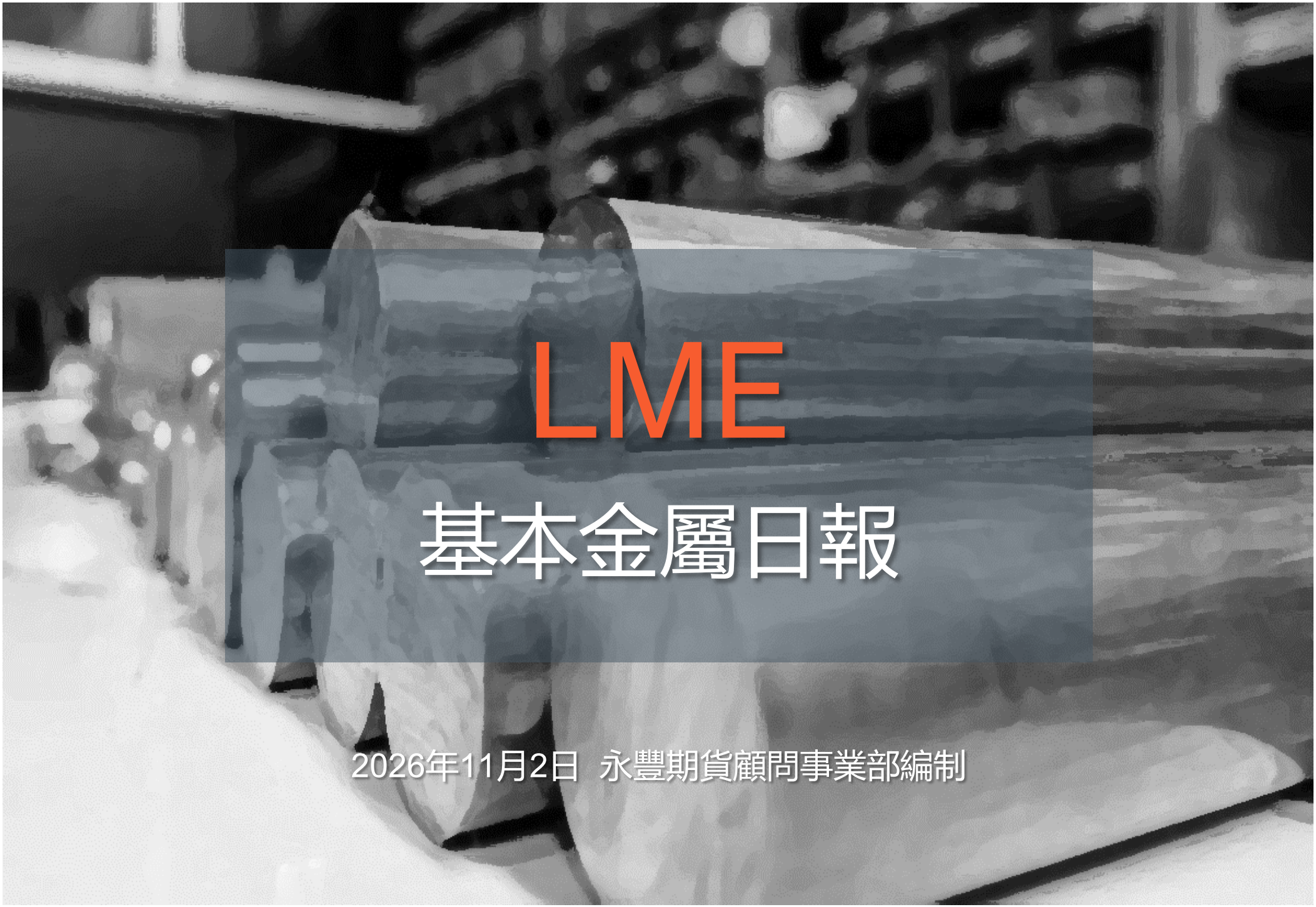

LME
基本金屬日報

2026年11月2日 永豐期貨顧問事業部編制

LME 3M收盤行情

商品	價格	增減	增減%	今年以來	0% (52週低) ⟷ 100% (52週高)
銅	14250	-100.0	-0.70%	+14.32%	88%
鋁	3080	+16.0	+0.52%	+3.08%	30%
鉛	1920	+11.0	+0.58%	-4.29%	32%
鋅	3890	+10.0	+0.26%	+25.40%	86%
鎳	15425	-125	-0.80%	-7.22%	21%
錫	48700	-1775	-3.52%	+19.36%	59%

永豐期貨 SinoPac Futures

永豐期貨股份有限公司 | 台北市重慶南路一段2號8樓 | 02-2381-1799 | 115年金管期總字第012號 | 顧問事業部

本研究報告純屬研究性質僅供參考，不保證其完整性及精確性，報告內容具時效性，邇後若有變更，本公司將不做預告或主動更新。交易人決策時應衡量自身需求與交易風險，並就交易結果自行負責，本公司恕不負任何法律責任，亦不作任何保證。未經授權，禁止任何形式抄襲、引用或轉載。

數據日期 2026年10月30日

LME全球庫存（單位：公噸）

商品	全球庫存	有效倉單	註銷倉單	註銷倉單佔比%
銅	274000 (+1800)	225650 (-4275)	48350 (+6075)	17.65% (+2.12%)
鋁	231200 (-475)	217450 (0)	13750 (-475)	5.95% (-0.19%)
鉛	311375 (-150)	242175 (-2175)	69200 (+2025)	22.22% (+0.66%)
鋅	161275 (-1400)	132600 (+600)	28675 (-2000)	17.78% (-1.08%)
鎳	278238 (-552)	259578 (+24)	18660 (-576)	6.71% (-0.19%)
錫	4030 (+10)	3620 (-70)	410 (+80)	10.17% (+1.96%)

永豐期貨股份有限公司 | 台北市重慶南路一段2號8樓 | 02-2381-1799 | 115年金管期總字第012號 | 顧問事業部
本研究報告純屬研究性質僅供參考，不保證其完整性及精確性，報告內容具時效性，邇後若有變更，本公司將不做預告或主動更新。交易人決策時應衡量自身需求與交易風險，並就交易結果自行負責，本公司恕不負任何法律責任，亦不作任何保證。未經授權，禁止任何形式抄襲、引用或轉載。

數據日期 2026年10月30日

LME高雄港庫存（單位：公噸、億新台幣）

商品	高雄港庫存	有效倉單	註銷倉單	註銷占比%	佔全球庫存%	市值
銅	14425 (-250)	10225 (-1725)	4200 (+1475)	29.12% (+10.55%)	5.26% (-0.13%)	67.69 (-1.73)
鋁	44400 (0)	44400 (0)	0 (0)	0 (0)	19.20% (+0.04%)	44.90 (+0.60)
鉛	9500 (0)	9500 (0)	0 (0)	0 (0)	3.05% (+0.00%)	5.83 (+0.03)
鋅	24450 (+550)	12800 (+75)	11650 (+475)	47.65% (+0.89%)	15.16% (+0.47%)	31.41 (+0.50)
鎳	69960 (+24)	60684 (+24)	9276 (0)	13.26% (-0.00%)	25.14% (+0.06%)	346.28 (-2.76)
錫	20 (0)	20 (0)	0 (0)	0 (0)	0.50% (-0.00%)	0.32 (-0.01)

高雄港總庫存

162755
+324

高雄港總市值

496.43
-3.36

新台幣匯率

32.478
-0.014

永豐期貨 SinoPac Futures

永豐期貨股份有限公司 | 台北市重慶南路一段2號8樓 | 02-2381-1799 | 115年金管期總字第012號 | 顧問事業部
本研究報告純屬研究性質僅供參考，不保證其完整性及精確性，報告內容具時效性，遷後若有變更，本公司將不做預告或主動更新。交易人決策時應衡量自身需求與交易風險，並就交易結果自行負責，本公司恕不負任何法律責任，亦不作任何保證。未經授權，禁止任何形式抄襲、引用或轉載。

數據日期 2026年10月30日

LME高雄港庫存與市值變化走勢圖（單位：公噸、億新台幣）

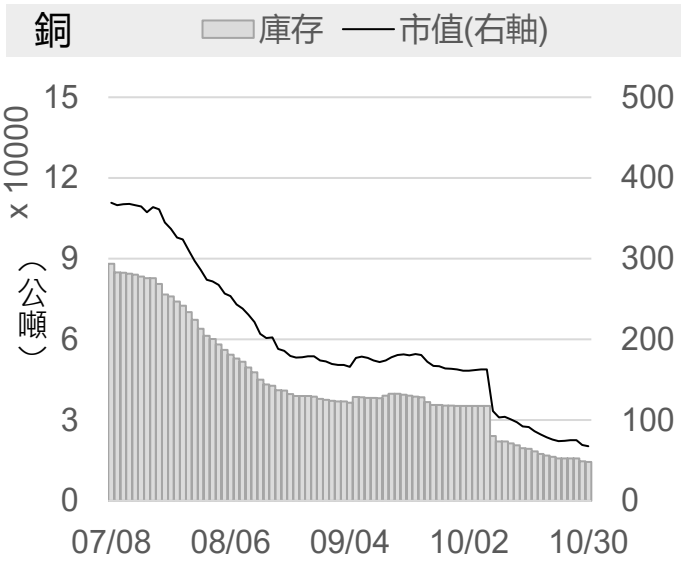

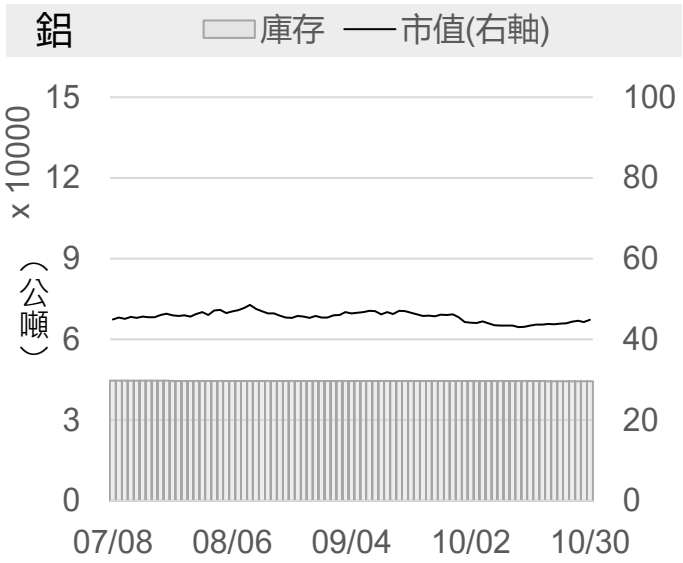

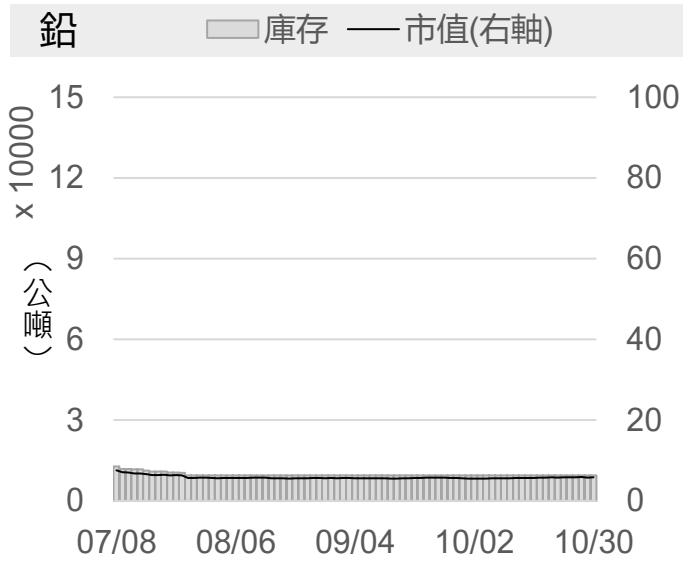



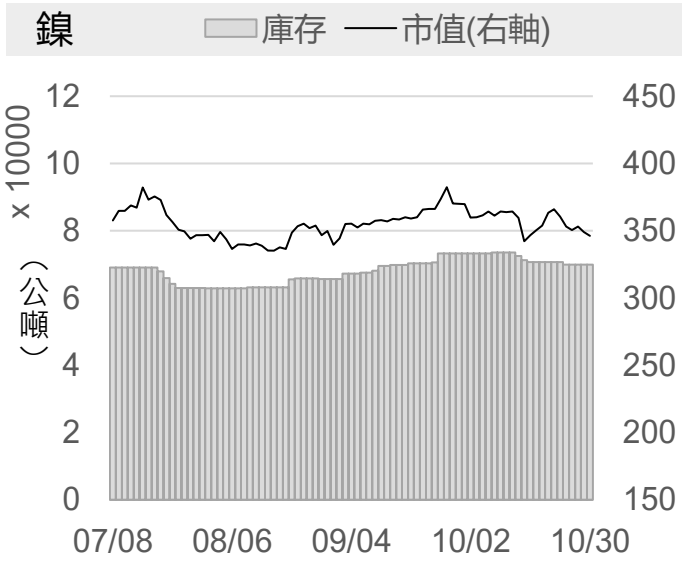

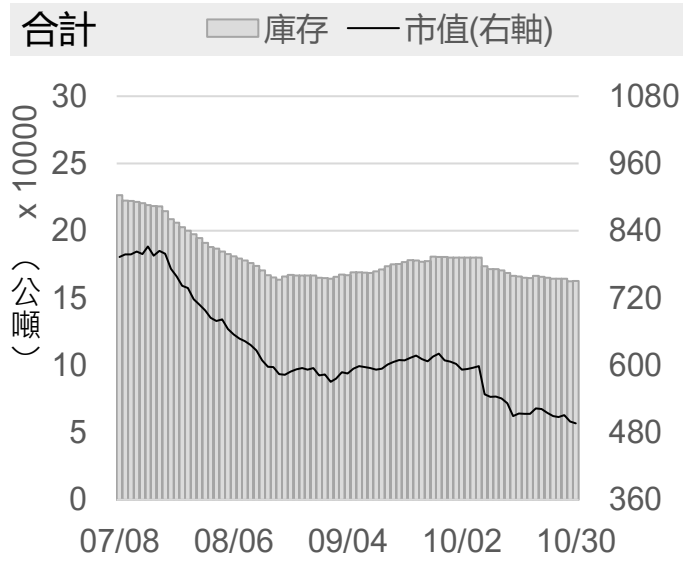

永豐期貨 SinoPac Futures
永豐期貨股份有限公司 | 台北市重慶南路一段2號8樓 | 02-2381-1799 | 115年金管期總字第012號 | 顧問事業部
本研究報告純屬研究性質僅供參考，不保證其完整性及精確性，報告內容具時效性，邇後若有變更，本公司將不做預告或主動更新。交易人決策時應衡量自身需求與交易風險，並就交易結果自行負責，本公司恕不負任何法律責任，亦不作任何保證。未經授權，禁止任何形式抄襲、引用或轉載。

數據日期 2026年10月30日

LME銅

	2026/10/29	2026/10/30	增減	增減%
即期	14560	14449	-111.0	-0.76%
3 M	14350	14250	-100.0	-0.70%
基差 (即期-3M)	+210.0	+199.0	-11.0	▼
全球庫存(公噸)	272200	274000	+1800	▲
有效倉單(公噸)	229925	225650	-4275	▼
註銷倉單(公噸)	42275	48350	+6075	▲
高雄庫存(公噸)	14675	14425	-250	▼
高雄市值(億台幣)	69.43	67.69	-1.73	▼

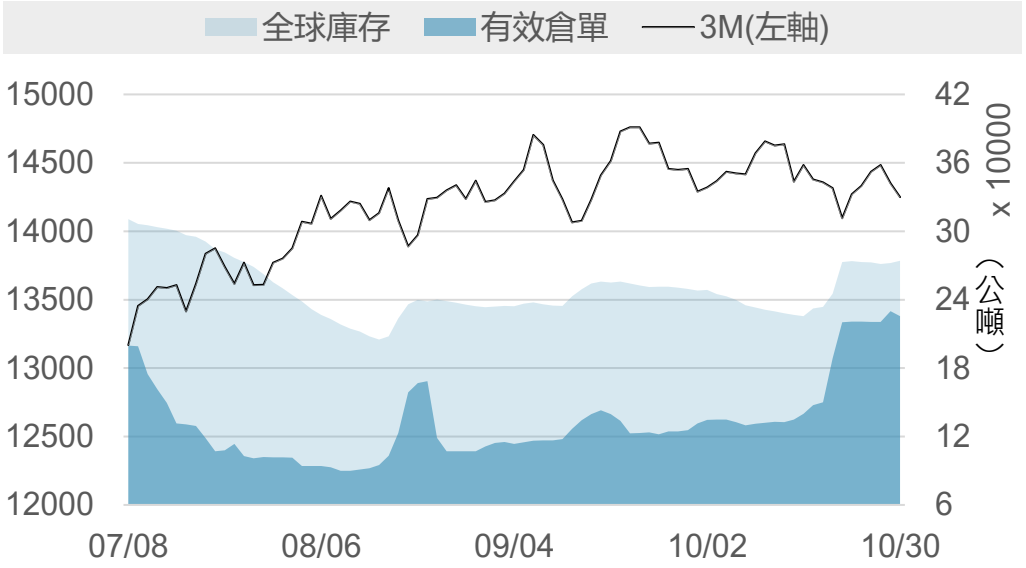

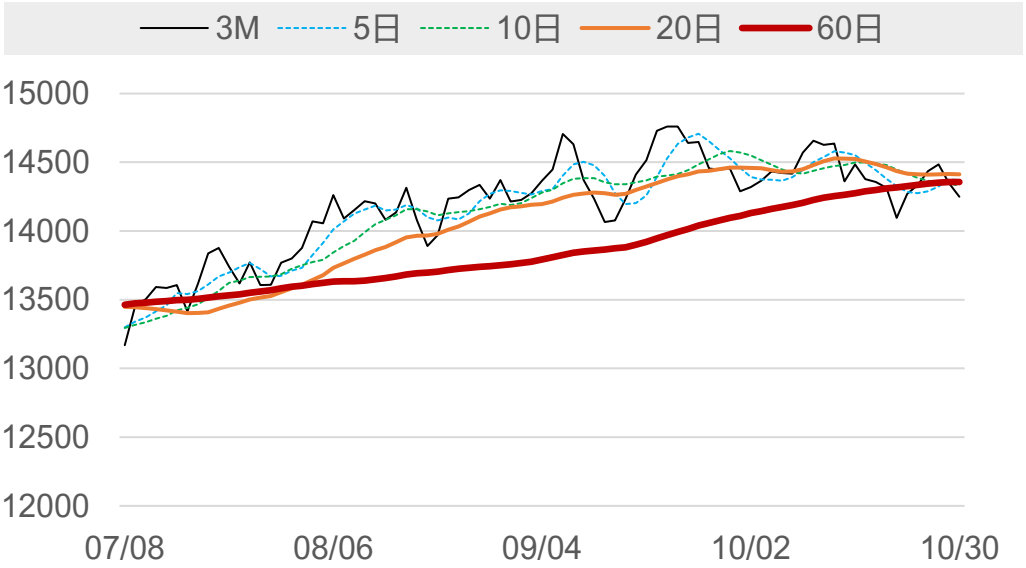

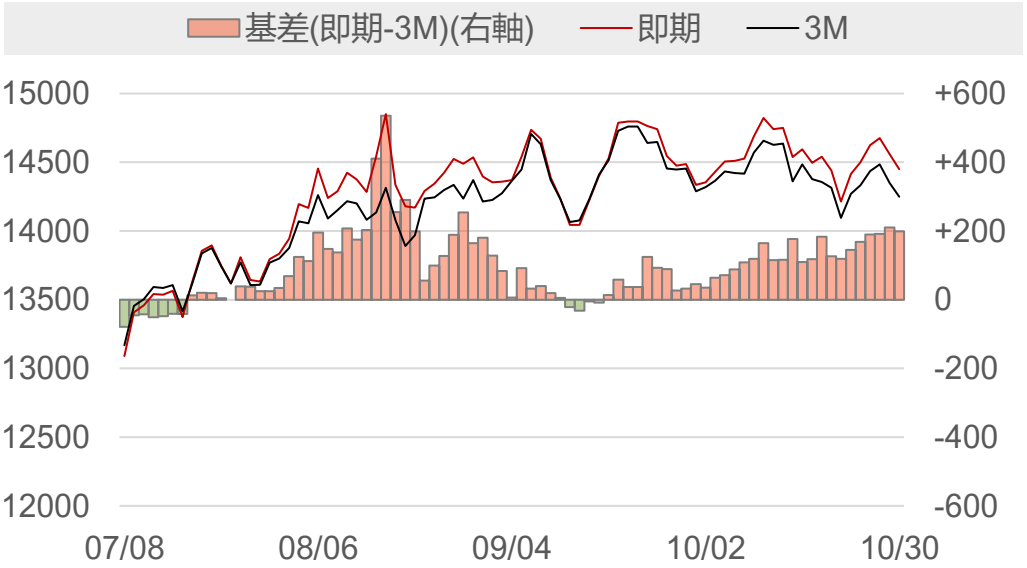

永豐期貨 SinoPac Futures
永豐期貨股份有限公司 | 台北市重慶南路一段2號8樓 | 02-2381-1799 | 115年金管期總字第012號 | 顧問事業部
本研究報告純屬研究性質僅供參考，不保證其完整性及精確性，報告內容具時效性，遷後若有變更，本公司將不做預告或主動更新。交易人決策時應衡量自身需求與交易風險，並就交易結果自行負責，本公司恕不負任何法律責任，亦不作任何保證。未經授權，禁止任何形式抄襲、引用或轉載。

數據日期 2026年10月30日

LME鋁

	2026/10/29	2026/10/30	增減	增減%
即期	3071	3114	+43.0	+1.40%
3 M	3064	3080	+16.0	+0.52%
基差 (即期-3M)	+7.0	+34.0	+27.0	▲
全球庫存(公噸)	231675	231200	-475	▼
有效倉單(公噸)	217450	217450	0	-
註銷倉單(公噸)	14225	13750	-475	▼
高雄庫存(公噸)	44400	44400	0	-
高雄市值(億台幣)	44.30	44.90	+0.60	▲





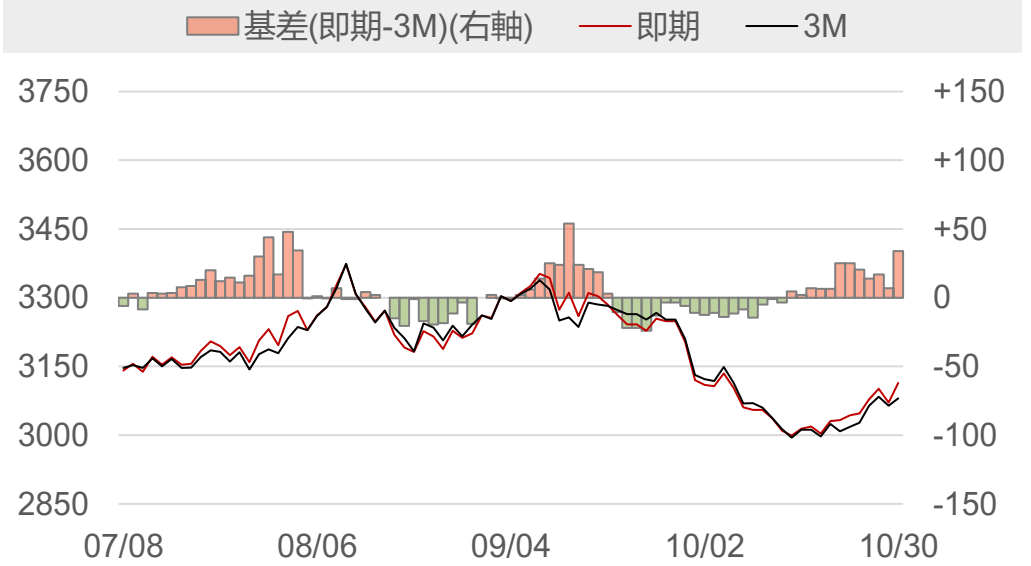

永豐期貨 SinoPac Futures
永豐期貨股份有限公司 | 台北市重慶南路一段2號8樓 | 02-2381-1799 | 115年金管期總字第012號 | 顧問事業部
本研究報告純屬研究性質僅供參考，不保證其完整性及精確性，報告內容具時效性，邏後若有變更，本公司將不做預告或主動更新。交易人決策時應衡量自身需求與交易風險，並就交易結果自行負責，本公司恕不負任何法律責任，亦不作任何保證。未經授權，禁止任何形式抄襲、引用或轉載。

數據日期 2026年10月30日

LME鉛

	2026/10/29	2026/10/30	增減	增減%
即期	1878	1890	+12.0	+0.64%
3 M	1909	1920	+11.0	+0.58%
基差 (即期-3M)	-31.0	-30.0	+1.0	▲
全球庫存(公噸)	311525	311375	-150	▼
有效倉單(公噸)	244350	242175	-2175	▼
註銷倉單(公噸)	67175	69200	+2025	▲
高雄庫存(公噸)	9500	9500	0	-
高雄市值(億台幣)	5.80	5.83	+0.03	▲

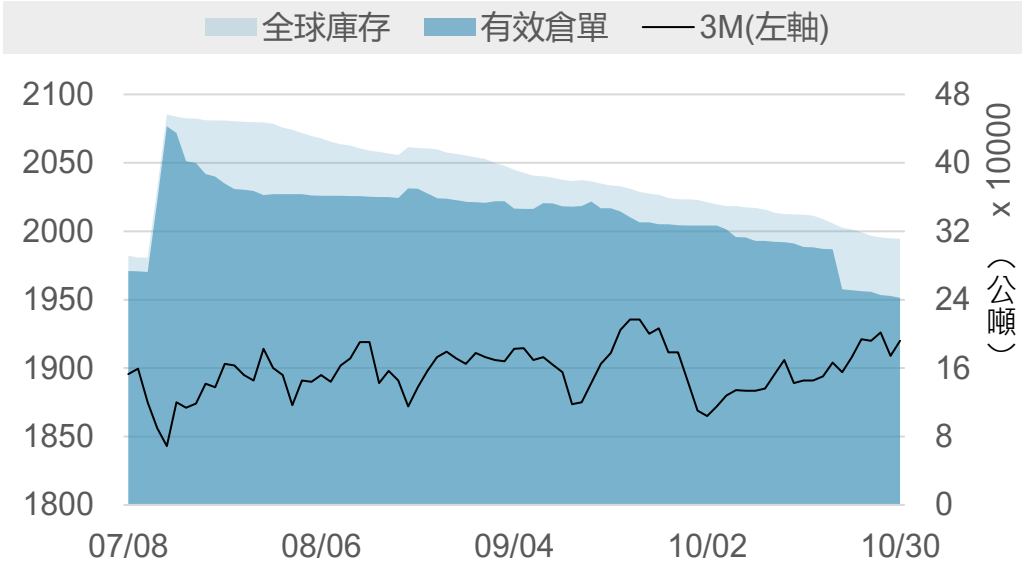

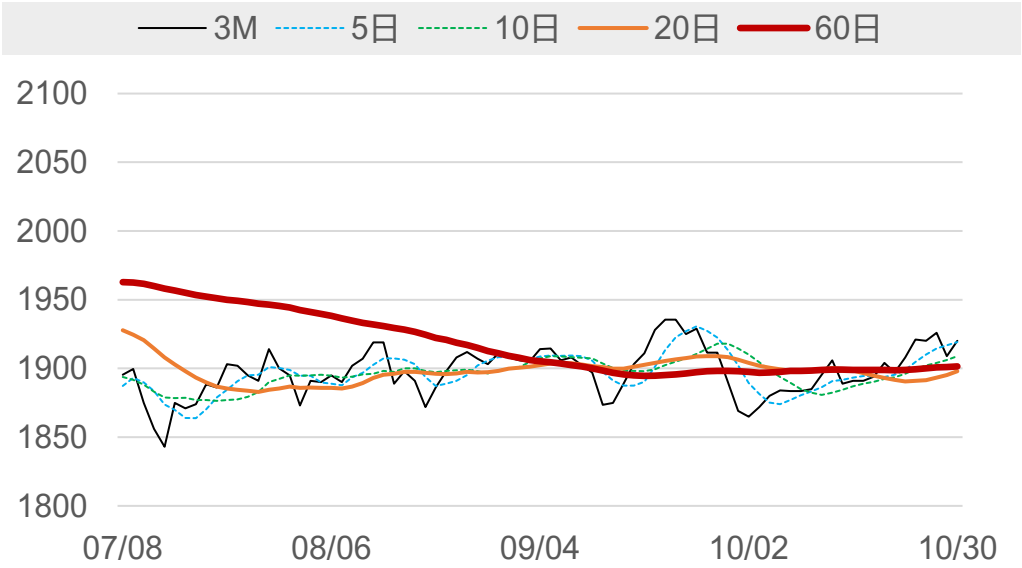

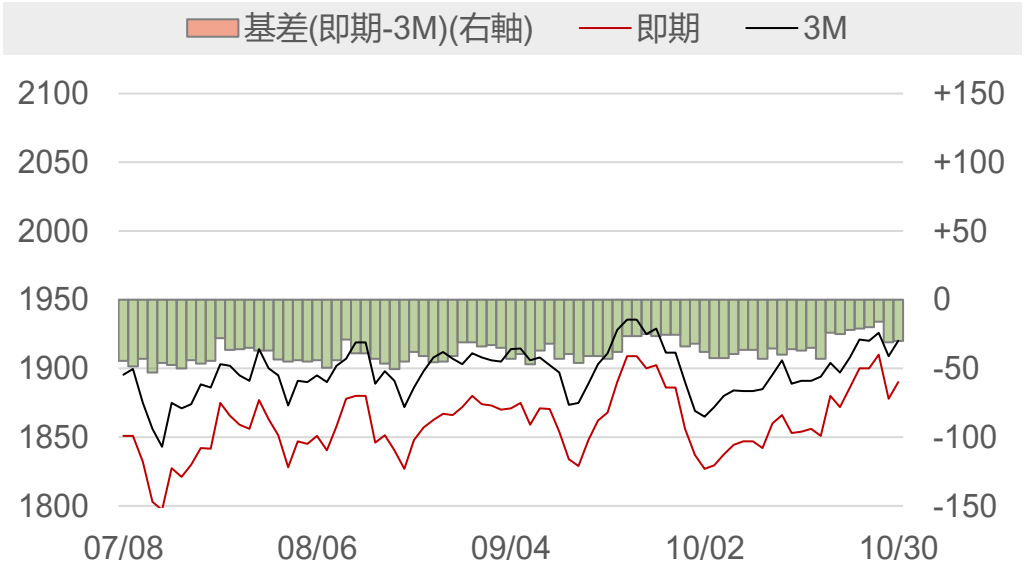

永豐期貨 SinoPac Futures
永豐期貨股份有限公司 | 台北市重慶南路一段2號8樓 | 02-2381-1799 | 115年金管期總字第012號 | 顧問事業部
本研究報告純屬研究性質僅供參考，不保證其完整性及精確性，報告內容具時效性，邏後若有變更，本公司將不做預告或主動更新。交易人決策時應衡量自身需求與交易風險，並就交易結果自行負責，本公司恕不負任何法律責任，亦不作任何保證。未經授權，禁止任何形式抄襲、引用或轉載。

數據日期 2026年10月30日

LME鋅

	2026/10/29	2026/10/30	增減	增減%
即期	3980	3955.5	-24.5	-0.62%
3 M	3880	3890	+10.0	+0.26%
基差 (即期-3M)	+100.0	+65.5	-34.5	▼
全球庫存(公噸)	162675	161275	-1400	▼
有效倉單(公噸)	132000	132600	+600	▲
註銷倉單(公噸)	30675	28675	-2000	▼
高雄庫存(公噸)	23900	24450	+550	▲
高雄市值(億台幣)	30.91	31.41	+0.50	▲

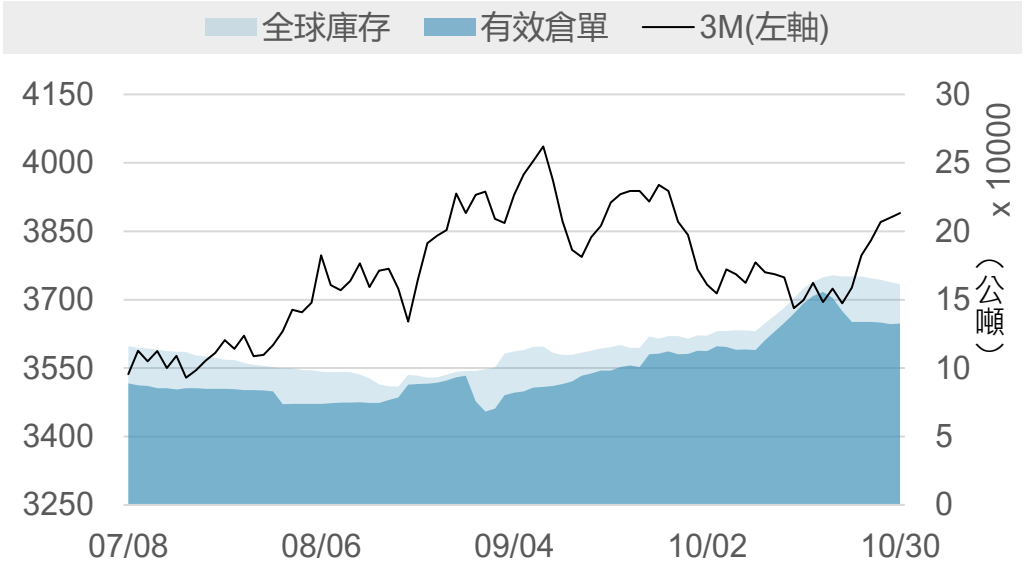

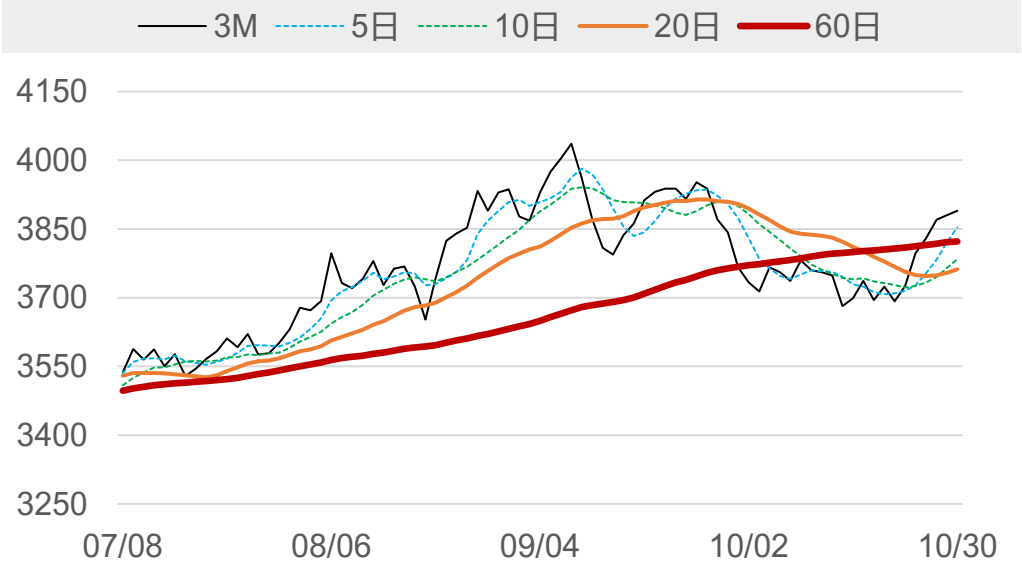

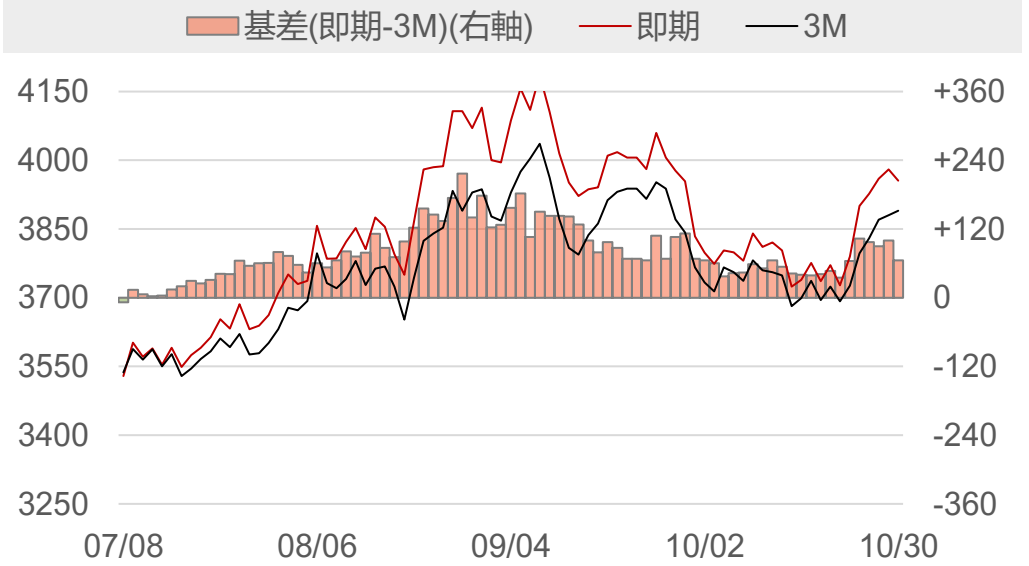

永豐期貨 SinoPac Futures
永豐期貨股份有限公司 | 台北市重慶南路一段2號8樓 | 02-2381-1799 | 115年金管期總字第012號 | 顧問事業部
本研究報告純屬研究性質僅供參考，不保證其完整性及精確性，報告內容具時效性，邇後若有變更，本公司將不做預告或主動更新。交易人決策時應衡量自身需求與交易風險，並就交易結果自行負責，本公司恕不負任何法律責任，亦不作任何保證。未經授權，禁止任何形式抄襲、引用或轉載。

數據日期 2026年10月30日

LME鎳

	2026/10/29	2026/10/30	增減	增減%
即期	15360	15240	-120	-0.78%
3 M	15550	15425	-125	-0.80%
基差 (即期-3M)	-190	-185	+5	▲
全球庫存(公噸)	278790	278238	-552	▼
有效倉單(公噸)	259554	259578	+24	▲
註銷倉單(公噸)	19236	18660	-576	▼
高雄庫存(公噸)	69936	69960	+24	▲
高雄市值(億台幣)	349.03	346.28	-2.76	▼

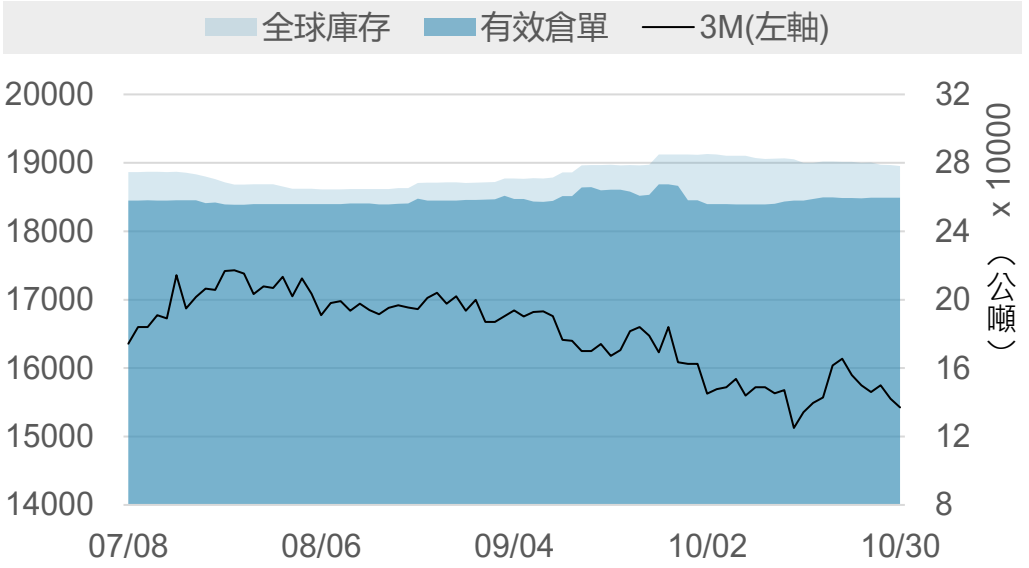

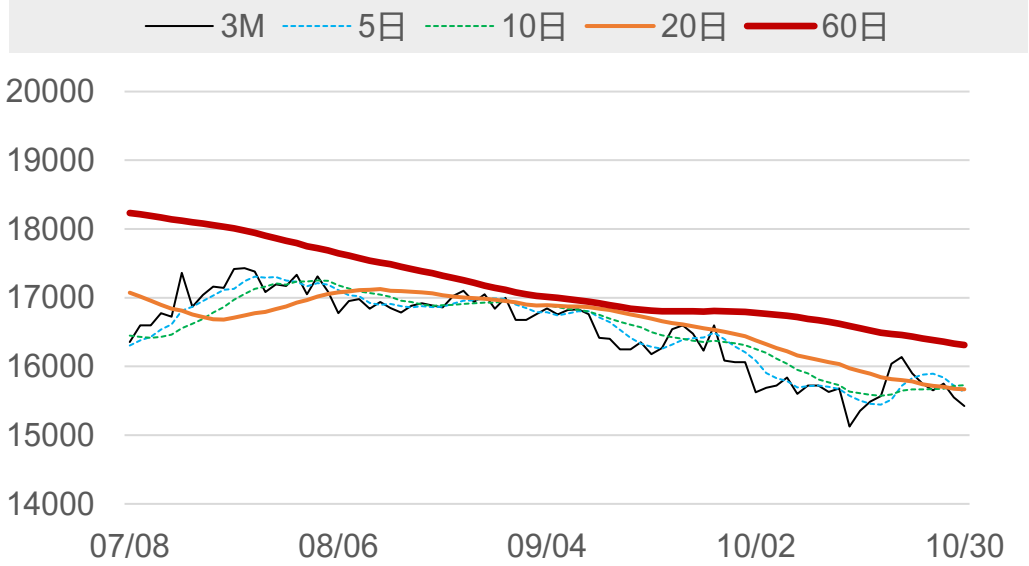

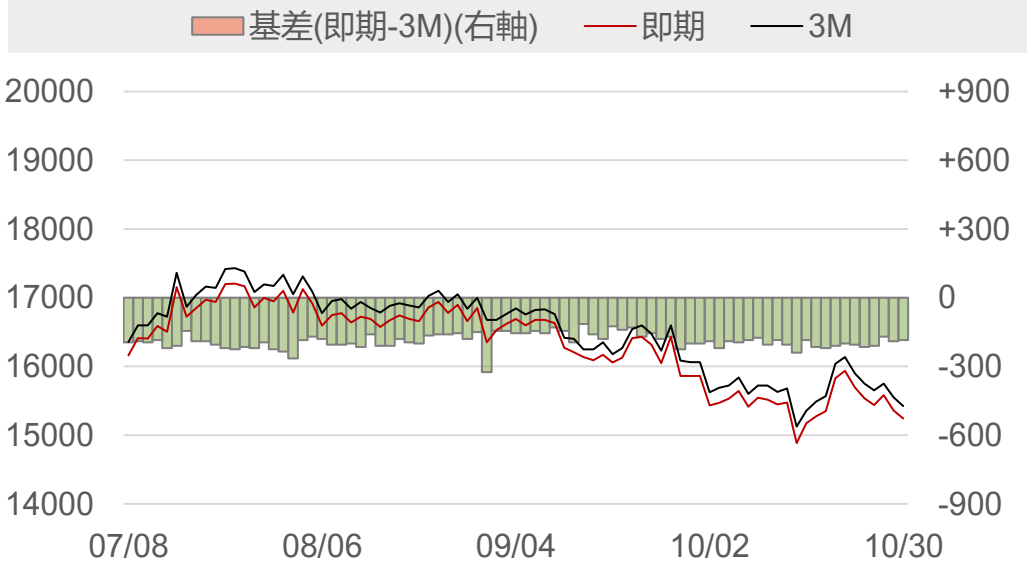

永豐期貨 SinoPac Futures
永豐期貨股份有限公司 | 台北市重慶南路一段2號8樓 | 02-2381-1799 | 115年金管期總字第012號 | 顧問事業部
本研究報告純屬研究性質僅供參考，不保證其完整性及精確性，報告內容具時效性，邇後若有變更，本公司將不做預告或主動更新。交易人決策時應衡量自身需求與交易風險，並就交易結果自行負責，本公司恕不負任何法律責任，亦不作任何保證。未經授權，禁止任何形式抄襲、引用或轉載。

數據日期 2026年10月30日

LME錫

	2026/10/29	2026/10/30	增減	增減%
即期	50400	48795	-1605	-3.18%
3 M	50475	48700	-1775	-3.52%
基差 (即期-3M)	-75	+95	+170	▲
全球庫存(公噸)	4020	4030	+10	▲
有效倉單(公噸)	3690	3620	-70	▼
註銷倉單(公噸)	330	410	+80	▲
高雄庫存(公噸)	20	20	0	-
高雄市值(億台幣)	0.33	0.32	-0.01	▼

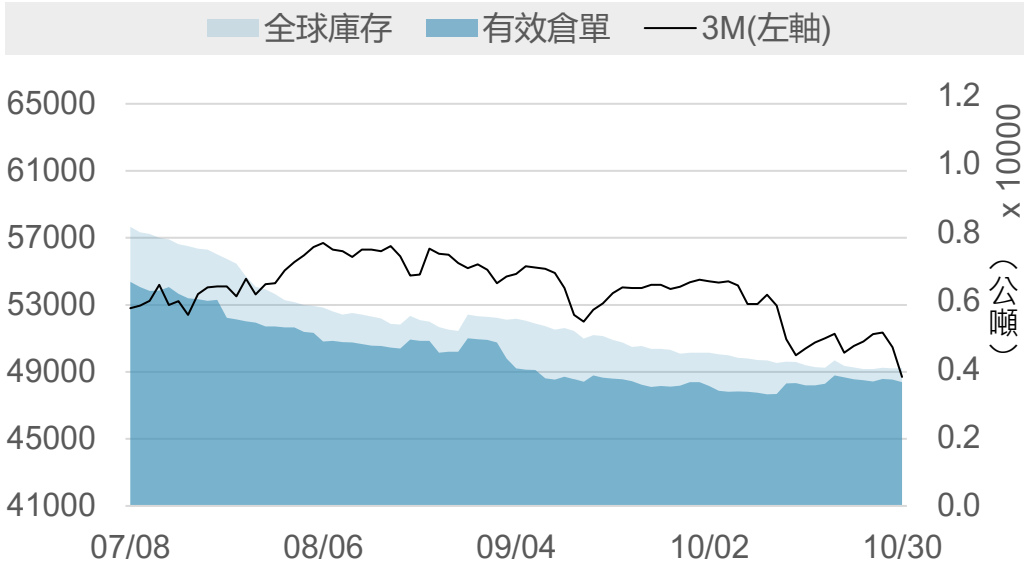

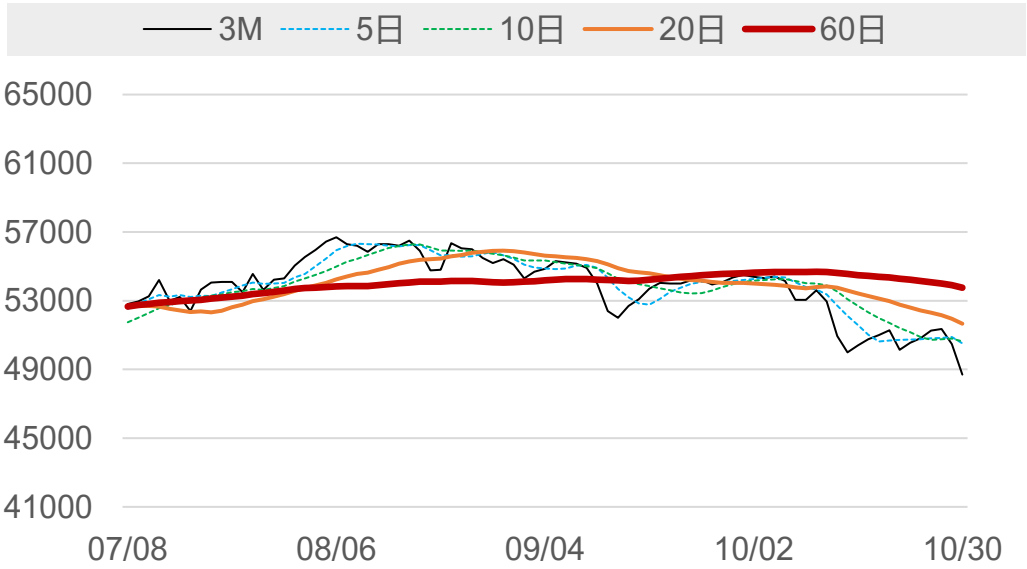



永豐期貨 SinoPac Futures

永豐期貨股份有限公司 | 台北市重慶南路一段2號8樓 | 02-2381-1799 | 115年金管期總字第012號 | 顧問事業部
本研究報告純屬研究性質僅供參考，不保證其完整性及精確性，報告內容具時效性，遷後若有變更，本公司將不做預告或主動更新。交易人決策時應衡量自身需求與交易風險，並就交易結果自行負責，本公司恕不負任何法律責任，亦不作任何保證。未經授權，禁止任何形式抄襲、引用或轉載。

數據日期 2026年10月30日

LME銅庫存（單位：公噸）

排序	地點	庫存	變動	占全球庫存
1	美國_紐澳良	126500	+1900	46.17%
2	美國_巴爾的摩	48475	+425	17.69%
3	新加坡_新加坡	16675	0	6.09%
4	中國香港	16375	0	5.98%
5	韓國_光陽	15150	-150	5.53%
6	台灣_高雄	14425	-250	5.26%
7	荷蘭_鹿特丹	13025	-100	4.75%
8	韓國_釜山	11450	0	4.18%
9	義大利_里窩那	5700	0	2.08%
10	德國_漢堡	3325	-25	1.21%
11	馬來西亞_巴生	2850	0	1.04%
12	馬來西亞_柔佛	25	0	0.01%
13	美國_莫比爾	25	0	0.01%
14				
15				
合計		274000	+1800	100%

LME鋁庫存（單位：公噸）

排序	地點	庫存	變動	占全球庫存
1	韓國_光陽	105875	-475	45.79%
2	馬來西亞_巴生港	72175	0	31.22%
3	台灣_高雄	44400	0	19.20%
4	馬來西亞_柔佛	4300	0	1.86%
5	荷蘭_鹿特丹	3450	0	1.49%
6	新加坡_新加坡	950	0	0.41%
7	義大利_的里雅斯特	50	0	0.02%
8	美國_巴爾的摩	0	0	0.00%
9				
10				
11				
12				
13				
14				
15				
合計		231200	-475	100%

永豐期貨 SinoPac Futures
永豐期貨股份有限公司 | 台北市重慶南路一段2號8樓 | 02-2381-1799 | 115年金管期總字第012號 | 顧問事業部
本研究報告純屬研究性質僅供參考，不保證其完整性及精確性，報告內容具時效性，邇後若有變更，本公司將不做預告或主動更新。交易人決策時應衡量自身需求與交易風險，並就交易結果自行負責，本公司恕不負任何法律責任，亦不作任何保證。未經授權，禁止任何形式抄襲、引用或轉載。

數據日期 2026年10月30日

LME鉛庫存（單位：公噸）

排序	地點	庫存	變動	占全球庫存
1	新加坡_新加坡	300600	-125	96.54%
2	台灣_高雄	9500	0	3.05%
3	義大利_里窩那	450	0	0.14%
4	馬來西亞_巴生	425	0	0.14%
5	西班牙_巴塞羅納	375	-25	0.12%
6	義大利_的里雅斯特	25	0	0.01%
7	韓國_釜山	0	0	0.00%
8				
9				
10				
11				
12				
13				
14				
15				
合計		311375	-150	100%

LME鋅庫存（單位：公噸）

排序	地點	庫存	變動	占全球庫存
1	新加坡_新加坡	88500	-1900	54.88%
2	中國_香港	48125	0	29.84%
3	台灣_高雄	24450	+550	15.16%
4	馬來西亞_巴生	200	-50	0.12%
5				
6				
7				
8				
9				
10				
11				
12				
13				
14				
15				
合計		161275	-1400	100%

永豐期貨 SinoPac Futures
永豐期貨股份有限公司 | 台北市重慶南路一段2號8樓 | 02-2381-1799 | 115年金管期總字第012號 | 顧問事業部
本研究報告純屬研究性質僅供參考，不保證其完整性及精確性，報告內容具時效性，邇後若有變更，本公司將不做預告或主動更新。交易人決策時應衡量自身需求與交易風險，並就交易結果自行負責，本公司恕不負任何法律責任，亦不作任何保證。未經授權，禁止任何形式抄襲、引用或轉載。

數據日期 2026年10月30日

LME鎳庫存（單位：公噸）

排序	地點	庫存	變動	占全球庫存
1	新加坡_新加坡	85734	-576	30.81%
2	台灣_高雄	69960	+24	25.14%
3	韓國_釜山	66594	0	23.93%
4	荷蘭_鹿特丹	30300	0	10.89%
5	韓國_光陽	12870	0	4.63%
6	馬來西亞_巴生	6312	0	2.27%
7	馬來西亞_柔佛	2886	0	1.04%
8	阿聯_杜拜	1950	0	0.70%
9	中國_香港	1530	0	0.55%
10	美國_巴爾的摩	102	0	0.04%
11				
12				
13				
14				
15				
合計		278238	-552	100%

LME錫庫存（單位：公噸）

排序	地點	庫存	變動	占全球庫存
1	馬來西亞_巴生港	2305	+10	57.20%
2	中國_香港	1555	0	38.59%
3	荷蘭_鹿特丹	110	0	2.73%
4	新加坡_新加坡	25	0	0.62%
5	台灣_高雄	20	0	0.50%
6	馬來西亞_柔佛	15	0	0.37%
7				
8				
9				
10				
11				
12				
13				
14				
15				
合計		4030	+10	100%

永豐期貨 SinoPac Futures
永豐期貨股份有限公司 | 台北市重慶南路一段2號8樓 | 02-2381-1799 | 115年金管期總字第012號 | 顧問事業部
本研究報告純屬研究性質僅供參考，不保證其完整性及精確性，報告內容具時效性，邇後若有變更，本公司將不做預告或主動更新。交易人決策時應衡量自身需求與交易風險，並就交易結果自行負責，本公司恕不負任何法律責任，亦不作任何保證。未經授權，禁止任何形式抄襲、引用或轉載。

數據日期 2026年10月30日

LME全球前10大港口總庫存 （單位：公噸）

排序	地點	總庫存	增減	占全球庫存
1	新加坡_新加坡	492484	-2601	39.08%
2	台灣_高雄	162755	+324	12.92%
3	韓國_光陽	133895	-625	10.63%
4	美國_紐澳良	126500	+1900	10.04%
5	韓國_釜山	78044	0	6.19%
6	美國_巴爾的摩	48577	+425	3.85%
7	荷蘭_鹿特丹	46885	-100	3.72%
8	馬來西亞_巴生	9787	-50	0.78%
9	馬來西亞_柔佛	7226	0	0.57%
10	德國_漢堡	3325	-25	0.26%
11	其他	2425	-25	0.19%
合計		1260118	-767	100%

排序	地點	總庫存	增減	占全球庫存
1	亞洲合計	886141	-2952	70.32%
2	美洲合計	175102	+2325	13.90%
3	歐洲合計	50660	-150	4.02%
合計		1260118	-767	100%

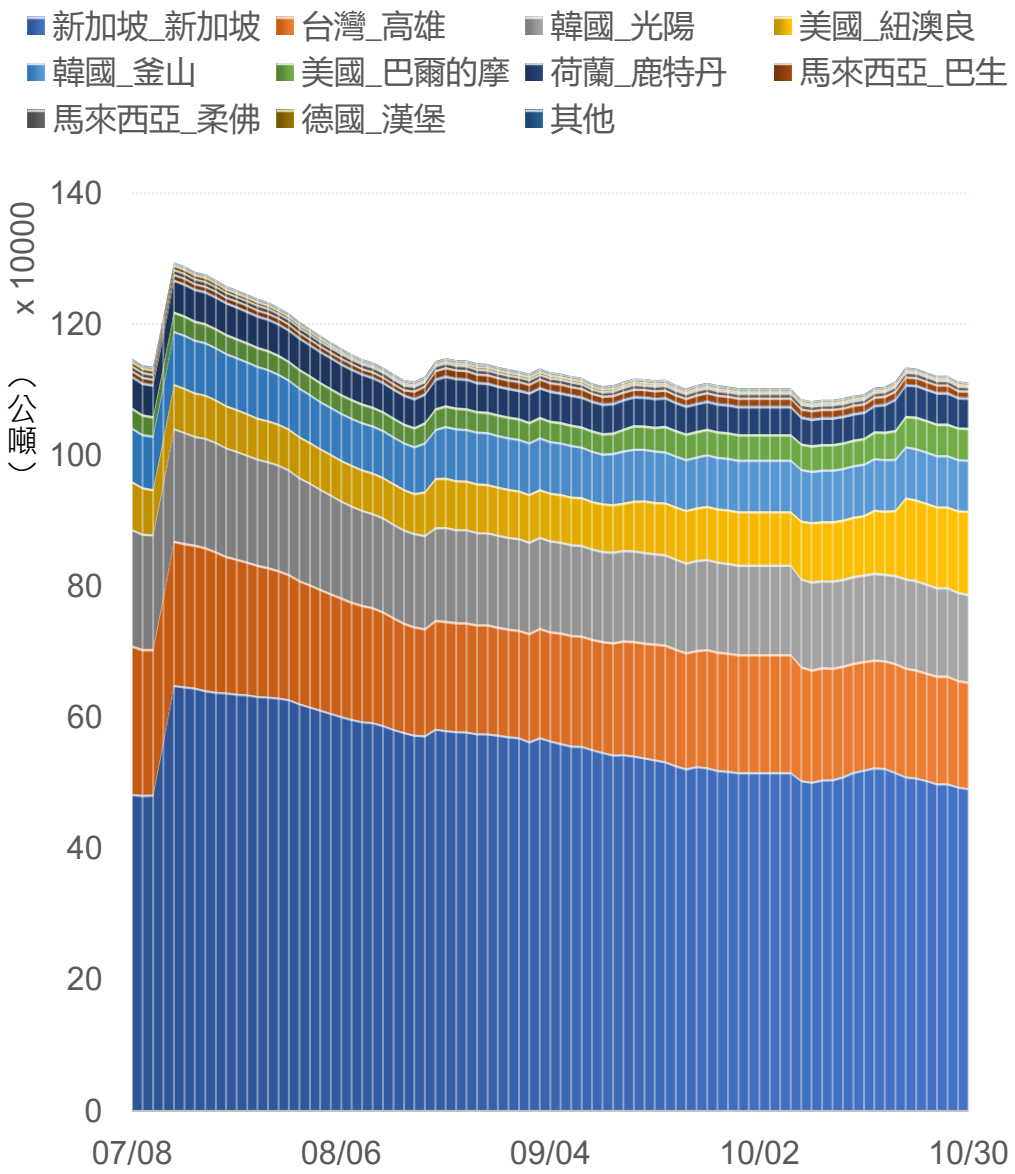

永豐期貨 SinoPac Futures
永豐期貨股份有限公司 | 台北市重慶南路一段2號8樓 | 02-2381-1799 | 115年金管期總字第012號 | 顧問事業部
本研究報告純屬研究性質僅供參考，不保證其完整性及精確性，報告內容具時效性，邇後若有變更，本公司將不做預告或主動更新。交易人決策時應衡量自身需求與交易風險，並就交易結果自行負責，本公司恕不負任何法律責任，亦不作任何保證。未經授權，禁止任何形式抄襲、引用或轉載。

數據日期 2026年10月30日

LME全球前10大港口總庫存市值 （單位：億新台幣）

排序	地點	總庫存市值	增減	占全球市值
1	新加坡_新加坡	802.17	-9.23	23.88%
2	美國_紐澳良	593.63	+4.17	17.67%
3	台灣_高雄	496.43	-3.36	14.78%
4	韓國_釜山	383.35	-3.17	11.41%
5	韓國_光陽	241.88	-0.86	7.20%
6	美國_巴爾的摩	227.99	+0.16	6.79%
7	荷蘭_鹿特丹	216.33	-2.23	6.44%
8	馬來西亞_巴生	45.13	-0.43	1.34%
9	馬來西亞_柔佛	18.99	-0.07	0.57%
10	德國_漢堡	15.60	-0.24	0.46%
11	其他	10.07	-0.09	0.30%
合計		3359.00	-17.57	100%

排序	地點	總庫存市值	增減	占全球市值
1	亞洲合計	1997.61	-17.21	59.47%
2	美洲合計	821.74	+4.33	24.46%
3	歐洲合計	232.23	-2.48	6.91%
合計		3359.00	-17.57	100%

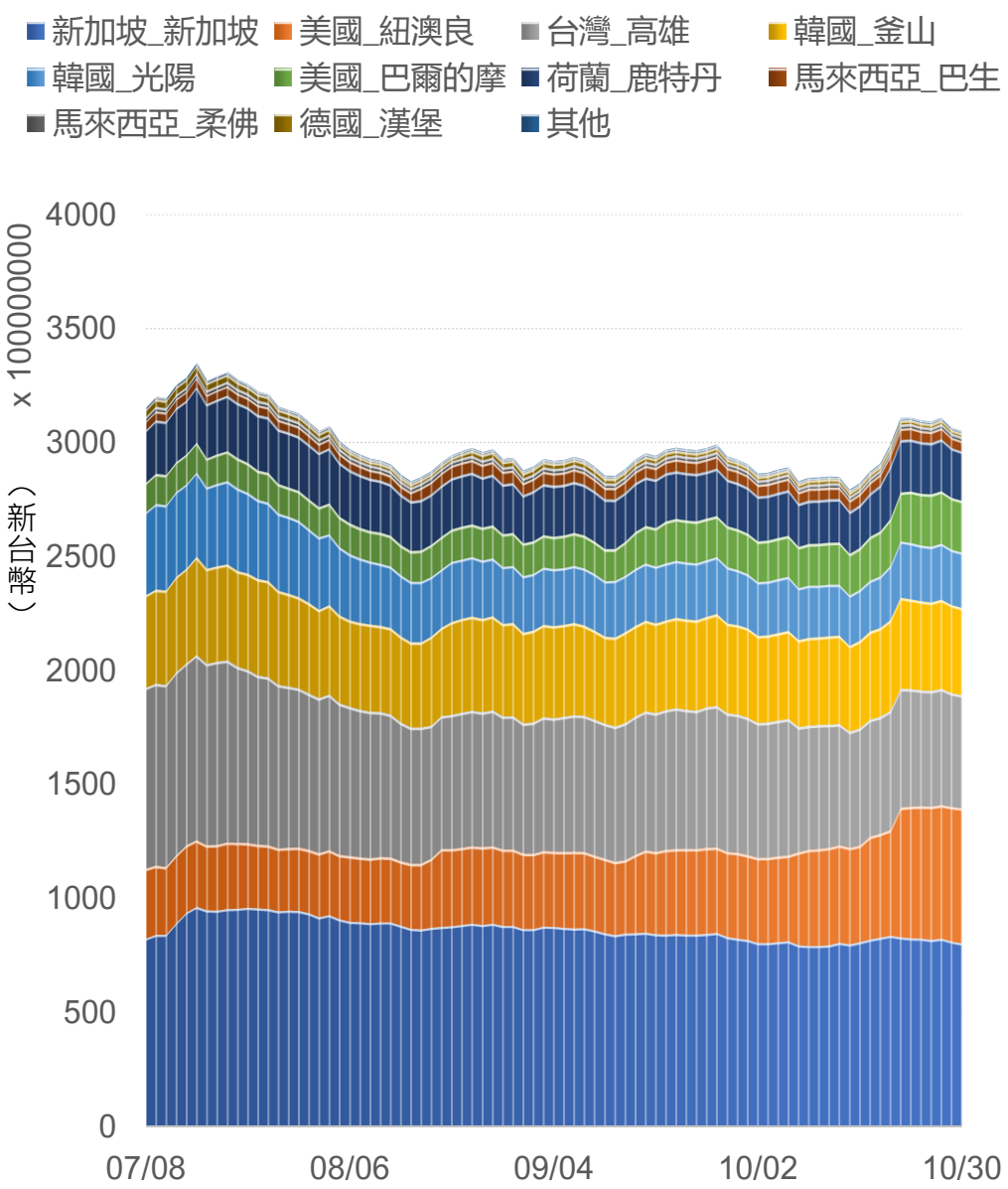

永豐期貨 SinoPac Futures
永豐期貨股份有限公司 | 台北市重慶南路一段2號8樓 | 02-2381-1799 | 115年金管期總字第012號 | 顧問事業部
本研究報告純屬研究性質僅供參考，不保證其完整性及精確性，報告內容具時效性，邇後若有變更，本公司將不做預告或主動更新。交易人決策時應衡量自身需求與交易風險，並就交易結果自行負責，本公司恕不負任何法律責任，亦不作任何保證。未經授權，禁止任何形式抄襲、引用或轉載。

數據日期 2026年10月30日

警語

本研究報告純屬研究性質僅供參考，不保證其完整性及精確性，報告內容具時效性，邇後若有變更，本公司將不做預告或主動更新。交易人應審慎考量本身之需求及交易可能衍生之風險，並就交易結果自行負責，本公司恕不負任何法律責任，亦不作任何保證。未經本公司授權，禁止以任何形式複製、轉載或節錄。

永豐期貨股份有限公司 | 台北市重慶南路一段2號8樓 | 02-2381-1799 | 115年金管期總字第012號 | 顧問事業部