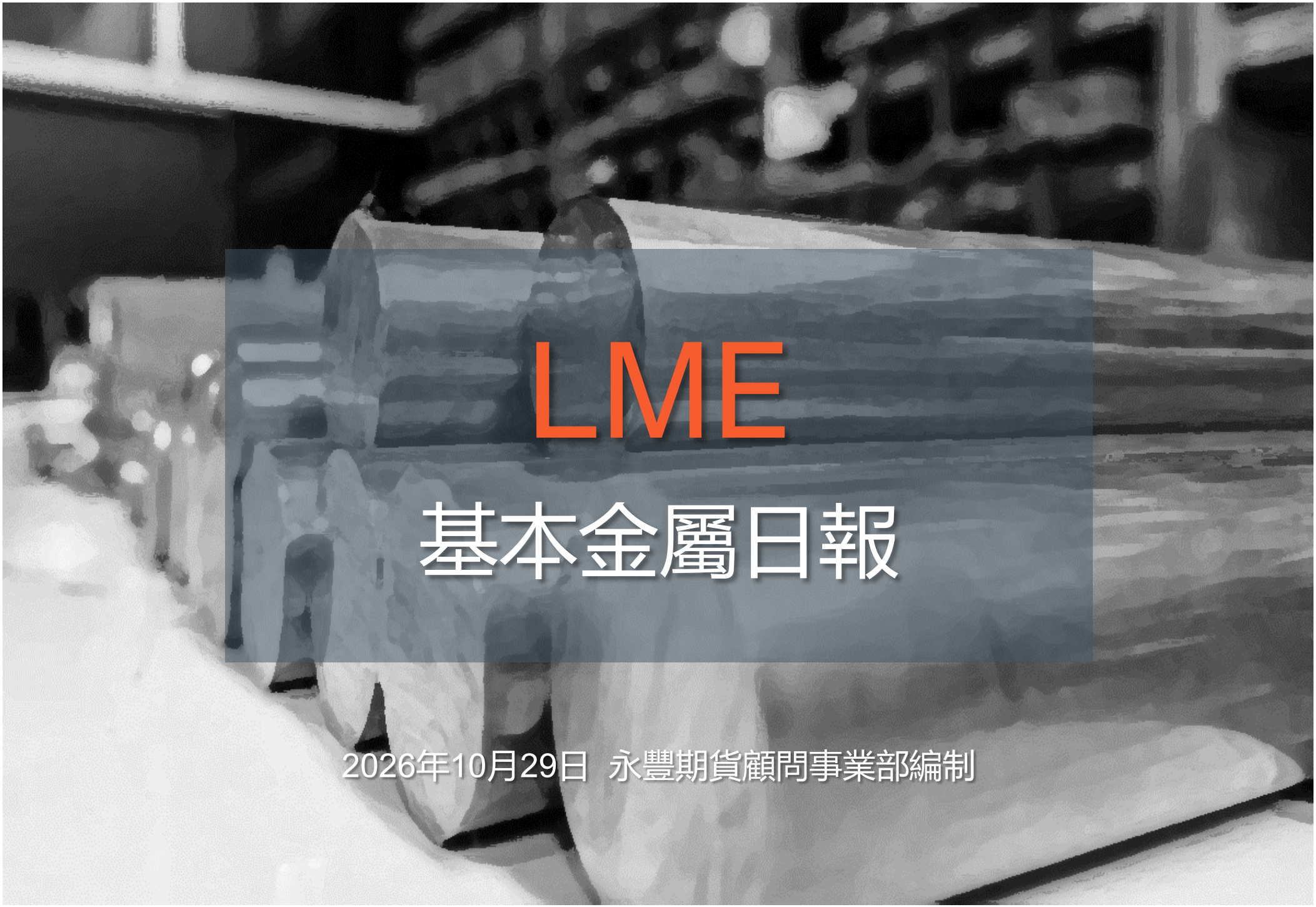

LME
基本金屬日報

2026年10月29日 永豐期貨顧問事業部編制

LME 3M收盤行情

商品	價格	增減	增減%	今年以來	0% (52週低) ⬅➡ 100% (52週高)
銅	14484	+49.0	+0.34%	+16.20%	93%
鋁	3084	+20.0	+0.65%	+3.21%	31%
鉛	1926	+6.0	+0.31%	-3.99%	34%
鋅	3870	+40.0	+1.04%	+24.76%	84%
鎳	15750	+100	+0.64%	-5.26%	27%
錫	51350	+90	+0.18%	+25.86%	71%

永豐期貨 SinoPac Futures

永豐期貨股份有限公司 | 台北市重慶南路一段2號8樓 | 02-2381-1799 | 115年金管期總字第012號 | 顧問事業部
本研究報告純屬研究性質僅供參考，不保證其完整性及精確性，報告內容具時效性，邇後若有變更，本公司將不做預告或主動更新。交易人決策時應衡量自身需求與交易風險，並就交易結果自行負責，本公司恕不負任何法律責任，亦不作任何保證。未經授權，禁止任何形式抄襲、引用或轉載。

數據日期 2026年10月28日

LME全球庫存（單位：公噸）

商品	全球庫存	有效倉單	註銷倉單	註銷倉單佔比%
銅	271450 (-1275)	220425 (0)	51025 (-1275)	18.80% (-0.38%)
鋁	231900 (-200)	217450 (0)	14450 (-200)	6.23% (-0.08%)
鉛	312675 (-2000)	245350 (-4000)	67325 (+2000)	21.53% (+0.77%)
鋅	164625 (-1025)	133300 (-400)	31325 (-625)	19.03% (-0.26%)
鎳	278814 (-1404)	259554 (-30)	19260 (-1374)	6.91% (-0.46%)
錫	4035 (+35)	3715 (+80)	320 (-45)	7.93% (-1.19%)

永豐期貨股份有限公司 | 台北市重慶南路一段2號8樓 | 02-2381-1799 | 115年金管期總字第012號 | 顧問事業部
本研究報告純屬研究性質僅供參考，不保證其完整性及精確性，報告內容具時效性，邇後若有變更，本公司將不做預告或主動更新。交易人決策時應衡量自身需求與交易風險，並就交易結果自行負責，本公司恕不負任何法律責任，亦不作任何保證。未經授權，禁止任何形式抄襲、引用或轉載。

LME高雄港庫存（單位：公噸、億新台幣）

(地區庫存量僅更新至10/27)

商品	高雄港庫存	有效倉單	註銷倉單	註銷占比%	佔全球庫存%	市值
銅	15825 (0)	12225 (0)	3600 (0)	22.75% (0)	5.80% (0)	75.29 (+0.18)
鋁	44400 (0)	44400 (0)	0 (0)	0 (0)	19.13% (0)	44.63 (+0.28)
鉛	9500 (0)	9500 (0)	0 (0)	0 (0)	3.02% (0)	5.88 (+0.02)
鋅	24725 (0)	12800 (0)	11925 (0)	48.23% (0)	14.93% (0)	31.74 (+0.23)
鎳	69936 (0)	60660 (0)	9276 (0)	13.26% (0)	24.96% (0)	353.23 (+2.81)
錫	20 (0)	20 (0)	0 (0)	0 (0)	0.50% (0)	0.34 (+0.00)

高雄港總庫存

1644060

高雄港總市值

511.11

+3.53

新台幣匯率

32.418

-0.034

永豐期貨 SinoPac Futures

永豐期貨股份有限公司 | 台北市重慶南路一段2號8樓 | 02-2381-1799 | 115年金管期總字第012號 | 顧問事業部

本研究報告純屬研究性質僅供參考，不保證其完整性及精確性，報告內容具時效性，邇後若有變更，本公司將不做預告或主動更新。交易人決策時應衡量自身需求與交易風險，並就交易結果自行負責，本公司恕不負任何法律責任，亦不作任何保證。未經授權，禁止任何形式抄襲、引用或轉載。

數據日期 2026年10月28日

LME高雄港庫存與市值變化走勢圖（單位：公噸、億新台幣）

(地區庫存量僅更新至10/27)

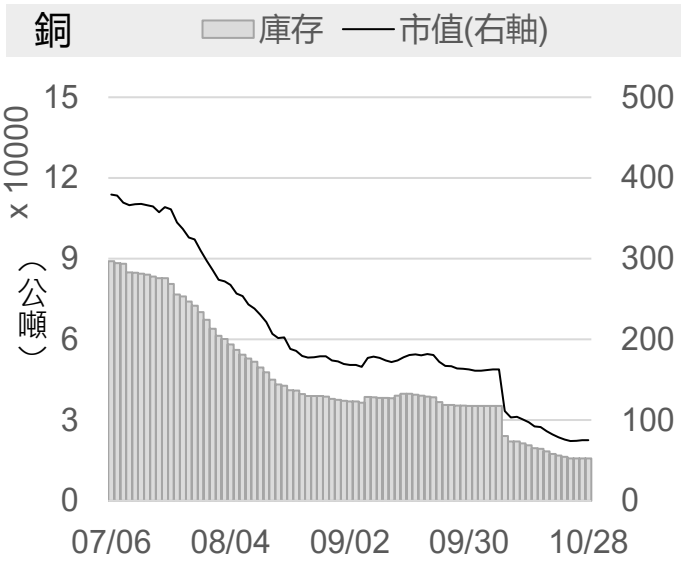

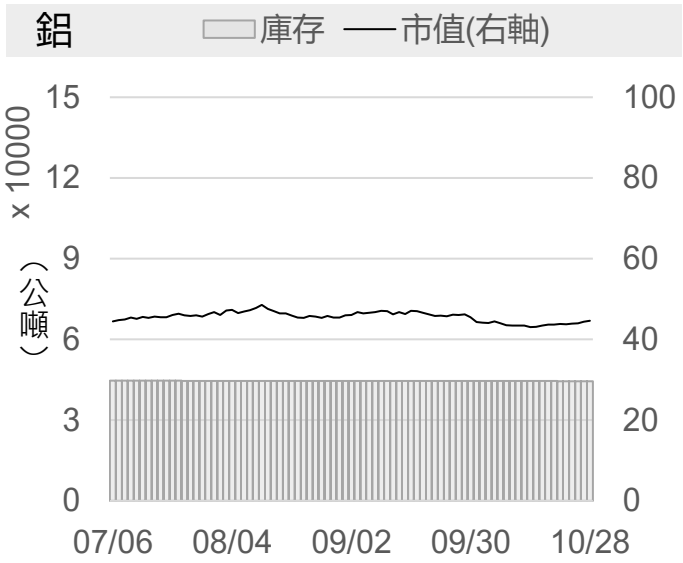

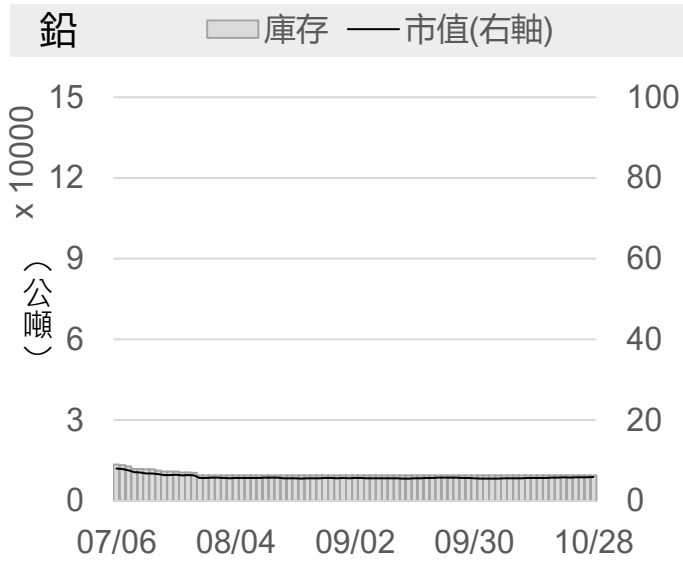







永豐期貨 SinoPac Futures

永豐期貨股份有限公司 | 台北市重慶南路一段2號8樓 | 02-2381-1799 | 115年金管期總字第012號 | 顧問事業部

本研究報告純屬研究性質僅供參考，不保證其完整性及精確性，報告內容具時效性，邇後若有變更，本公司將不做預告或主動更新。交易人決策時應衡量自身需求與交易風險，並就交易結果自行負責，本公司恕不負任何法律責任，亦不作任何保證。未經授權，禁止任何形式抄襲、引用或轉載。

數據日期 2026年10月28日

LME銅

(地區庫存量僅更新至10/27)

	2026/10/27	2026/10/28	增減	增減%
即期	14625	14675.5	+50.5	+0.35%
3 M	14435	14484	+49.0	+0.34%
基差 (即期-3M)	+190.0	+191.5	+1.5	▲
全球庫存(公噸)	272725	271450	-1275	▼
有效倉單(公噸)	220425	220425	0	-
註銷倉單(公噸)	52300	51025	-1275	▼
高雄庫存(公噸)	15825	15825	0	-
高雄市值(億台幣)	75.11	75.29	+0.18	▲

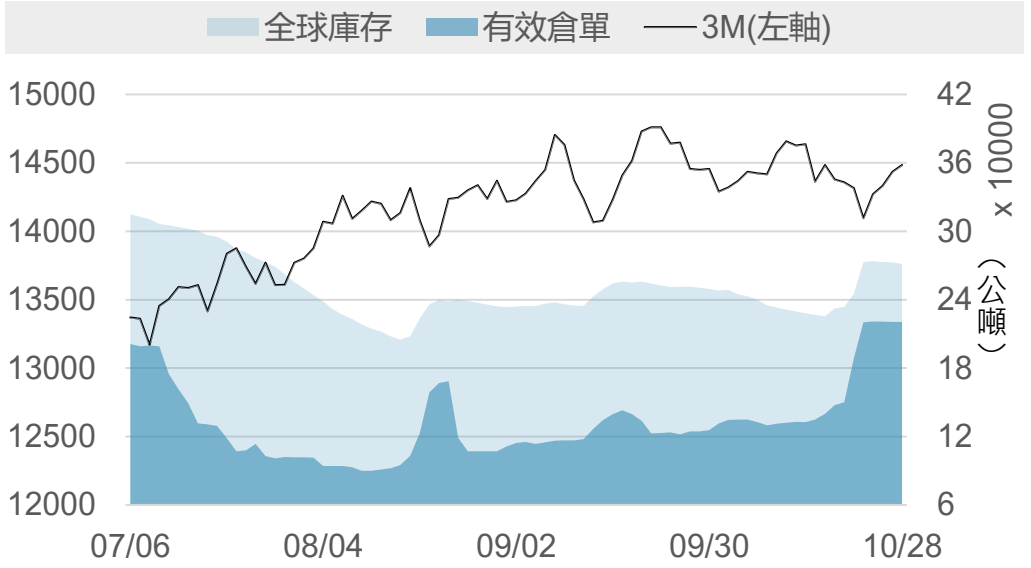

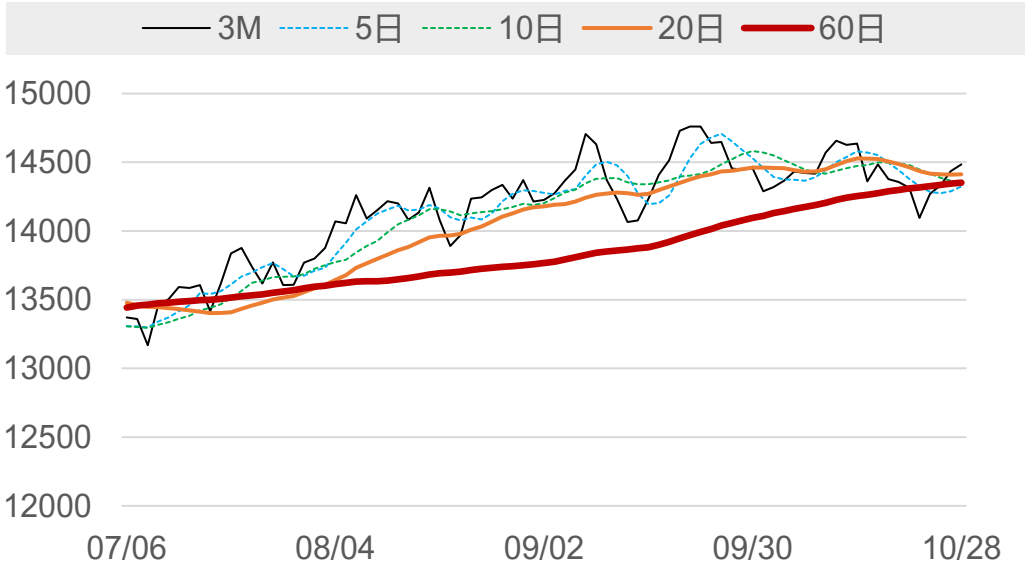

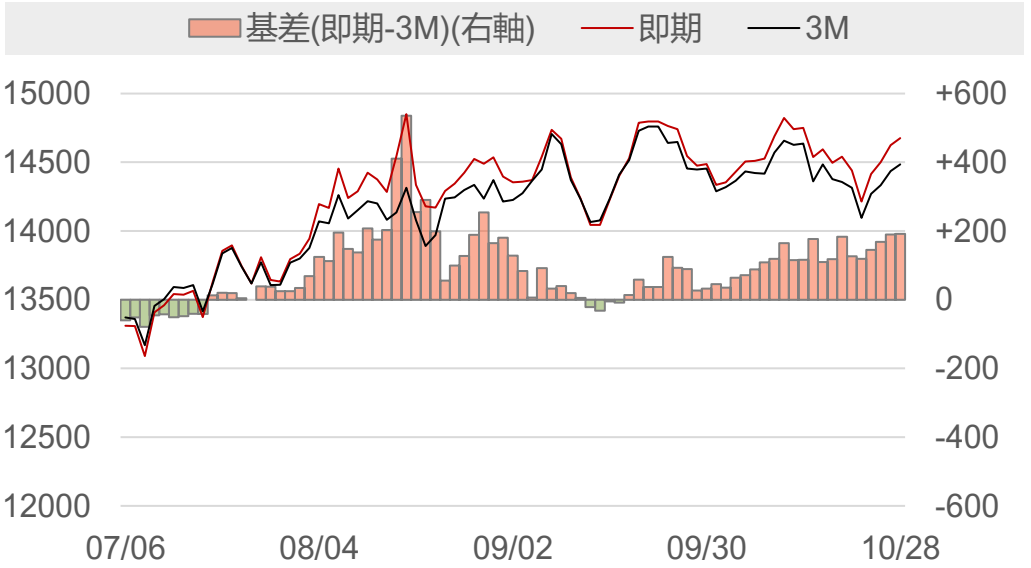

永豐期貨 SinoPac Futures

永豐期貨股份有限公司 | 台北市重慶南路一段2號8樓 | 02-2381-1799 | 115年金管期總字第012號 | 顧問事業部

本研究報告純屬研究性質僅供參考，不保證其完整性及精確性，報告內容具時效性，遷後若有變更，本公司將不做預告或主動更新。交易人決策時應衡量自身需求與交易風險，並就交易結果自行負責，本公司恕不負任何法律責任，亦不作任何保證。未經授權，禁止任何形式抄襲、引用或轉載。

數據日期 2026年10月28日

LME鋁

(地區庫存量僅更新至10/27)

	2026/10/27	2026/10/28	增減	增減%
即期	3078	3101	+23.0	+0.75%
3 M	3064	3084	+20.0	+0.65%
基差 (即期-3M)	+14.0	+17.0	+3.0	▲
全球庫存(公噸)	232100	231900	-200	▼
有效倉單(公噸)	217450	217450	0	-
註銷倉單(公噸)	14650	14450	-200	▼
高雄庫存(公噸)	44400	44400	0	-
高雄市值(億台幣)	44.35	44.63	+0.28	▲



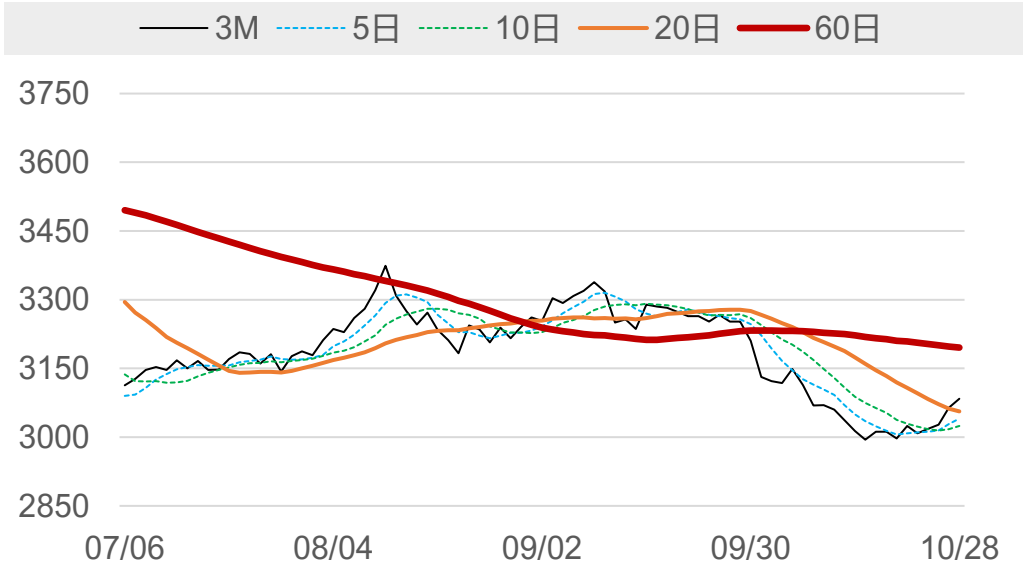

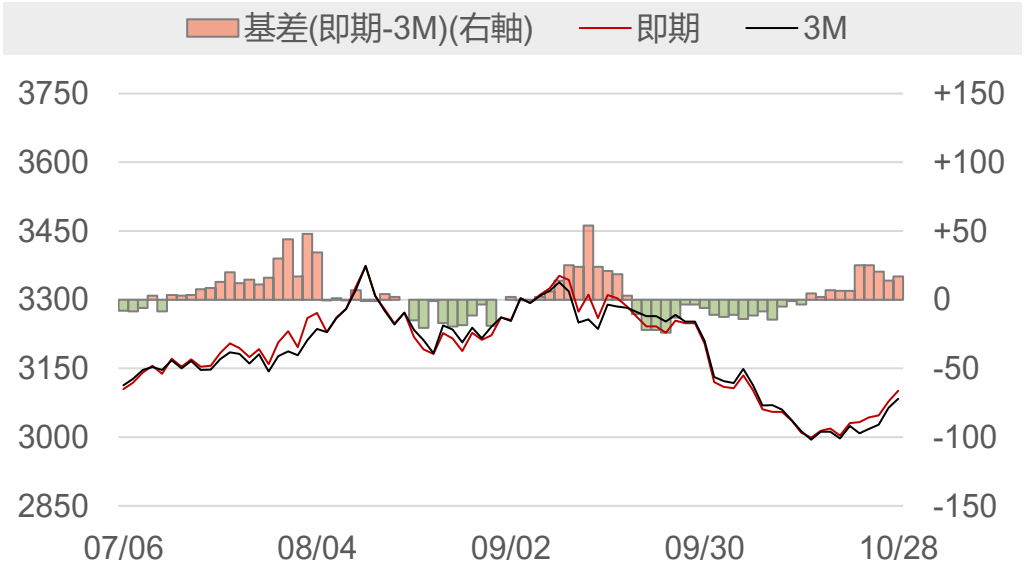

永豐期貨 SinoPac Futures

永豐期貨股份有限公司 | 台北市重慶南路一段2號8樓 | 02-2381-1799 | 115年金管期總字第012號 | 顧問事業部
本研究報告純屬研究性質僅供參考，不保證其完整性及精確性，報告內容具時效性，遷後若有變更，本公司將不做預告或主動更新。交易人決策時應衡量自身需求與交易風險，並就交易結果自行負責，本公司恕不負任何法律責任，亦不作任何保證。未經授權，禁止任何形式抄襲、引用或轉載。

數據日期 2026年10月28日

LME鉛

(地區庫存量僅更新至10/27)

	2026/10/27	2026/10/28	增減	增減%
即期	1900	1910	+10.0	+0.53%
3 M	1920	1926	+6.0	+0.31%
基差 (即期-3M)	-20.0	-16.0	+4.0	▲
全球庫存(公噸)	314675	312675	-2000	▼
有效倉單(公噸)	249350	245350	-4000	▼
註銷倉單(公噸)	65325	67325	+2000	▲
高雄庫存(公噸)	9500	9500	0	-
高雄市值(億台幣)	5.86	5.88	+0.02	▲

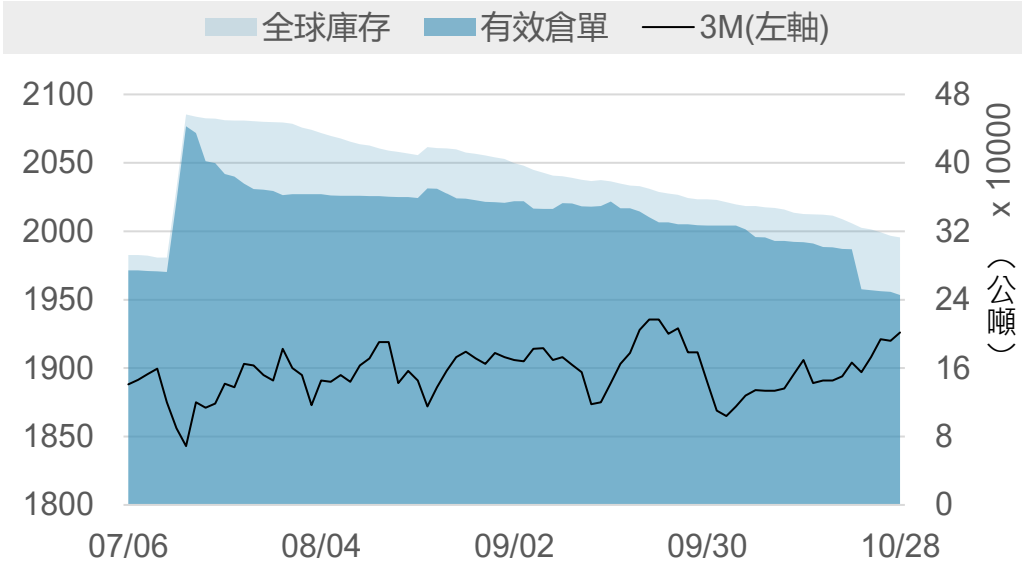

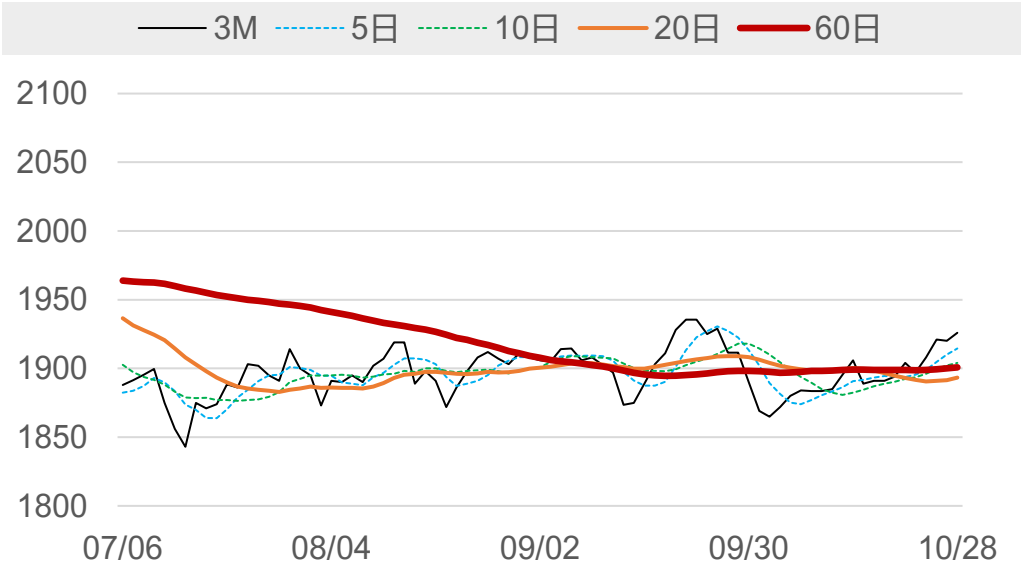

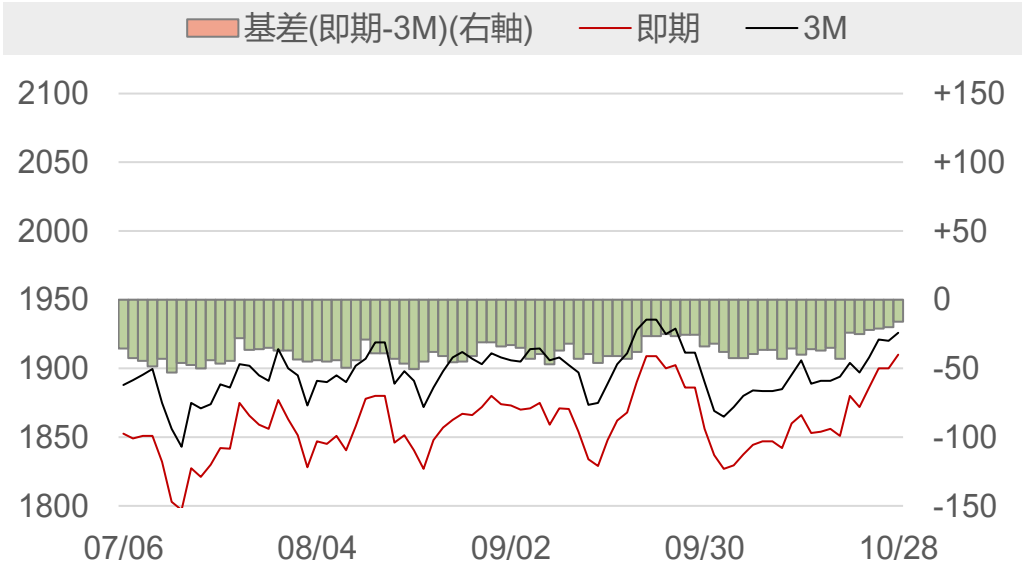

永豐期貨 SinoPac Futures

永豐期貨股份有限公司 | 台北市重慶南路一段2號8樓 | 02-2381-1799 | 115年金管期總字第012號 | 顧問事業部

本研究報告純屬研究性質僅供參考，不保證其完整性及精確性，報告內容具時效性，遷後若有變更，本公司將不做預告或主動更新。交易人決策時應衡量自身需求與交易風險，並就交易結果自行負責，本公司恕不負任何法律責任，亦不作任何保證。未經授權，禁止任何形式抄襲、引用或轉載。

數據日期 2026年10月28日

LME鋅

(地區庫存量僅更新至10/27)

	2026/10/27	2026/10/28	增減	增減%
即期	3927	3960	+33.0	+0.84%
3 M	3830	3870	+40.0	+1.04%
基差 (即期-3M)	+97.0	+90.0	-7.0	▼
全球庫存(公噸)	165650	164625	-1025	▼
有效倉單(公噸)	133700	133300	-400	▼
註銷倉單(公噸)	31950	31325	-625	▼
高雄庫存(公噸)	24725	24725	0	-
高雄市值(億台幣)	31.51	31.74	+0.23	▲

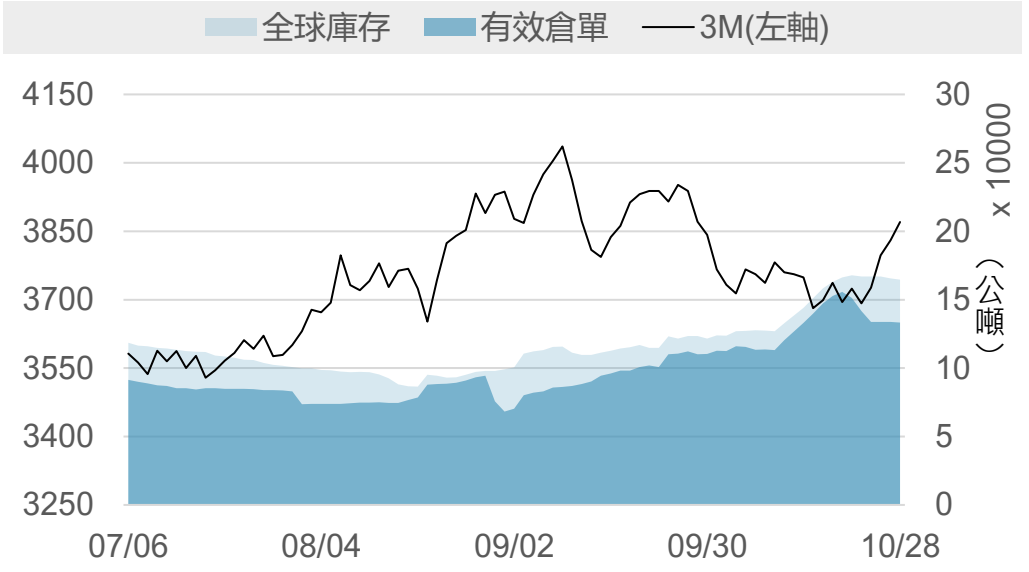

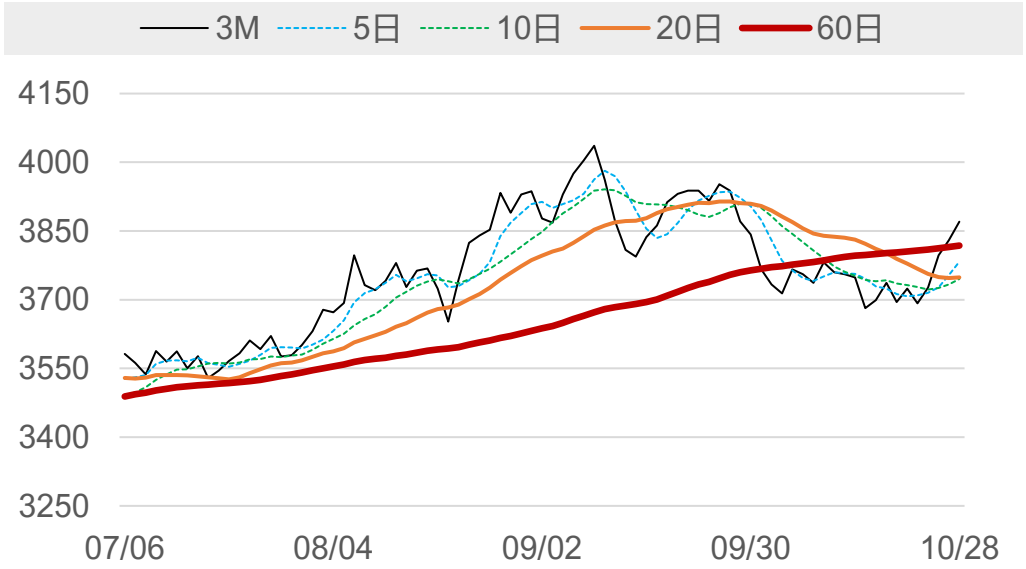

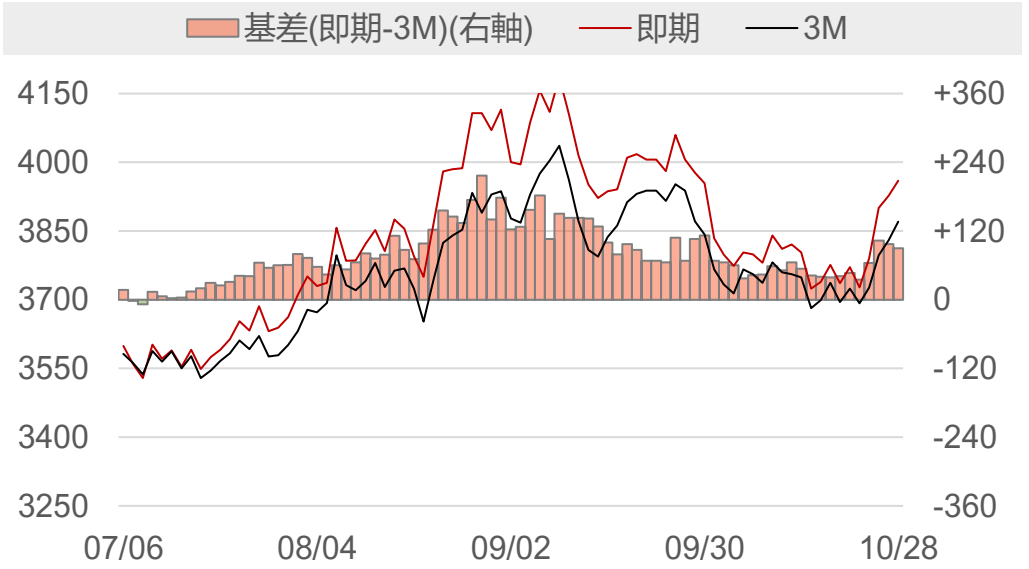

永豐期貨 SinoPac Futures

永豐期貨股份有限公司 | 台北市重慶南路一段2號8樓 | 02-2381-1799 | 115年金管期總字第012號 | 顧問事業部
本研究報告純屬研究性質僅供參考，不保證其完整性及精確性，報告內容具時效性，邇後若有變更，本公司將不做預告或主動更新。交易人決策時應衡量自身需求與交易風險，並就交易結果自行負責，本公司恕不負任何法律責任，亦不作任何保證。未經授權，禁止任何形式抄襲、引用或轉載。

數據日期 2026年10月28日

LME鎳

(地區庫存量僅更新至10/27)

	2026/10/27	2026/10/28	增減	增減%
即期	15440	15580	+140	+0.91%
3 M	15650	15750	+100	+0.64%
基差 (即期-3M)	-210	-170	+40	▲
全球庫存(公噸)	280218	278814	-1404	▼
有效倉單(公噸)	259584	259554	-30	▼
註銷倉單(公噸)	20634	19260	-1374	▼
高雄庫存(公噸)	69936	69936	0	-
高雄市值(億台幣)	350.42	353.23	+2.81	▲

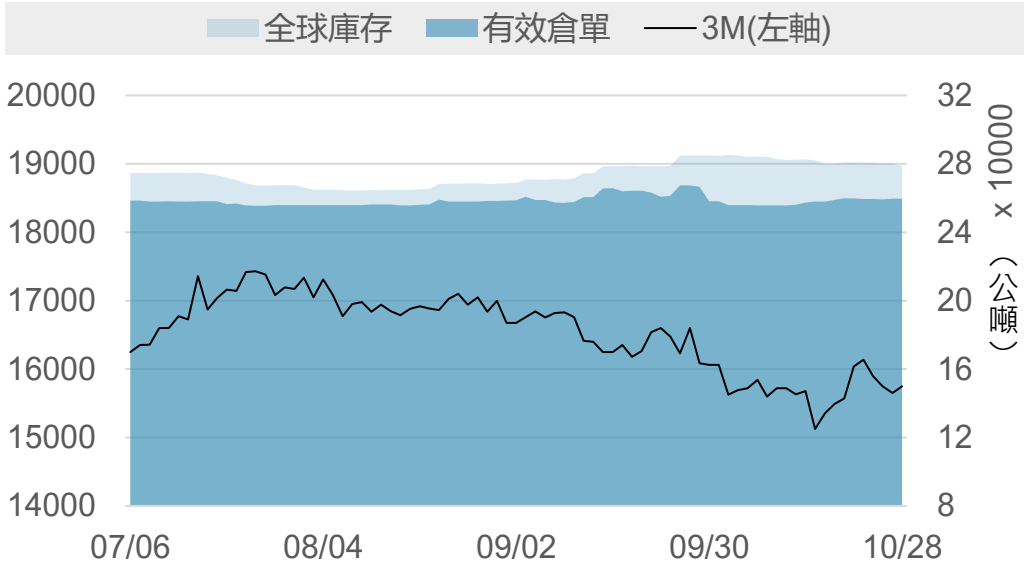

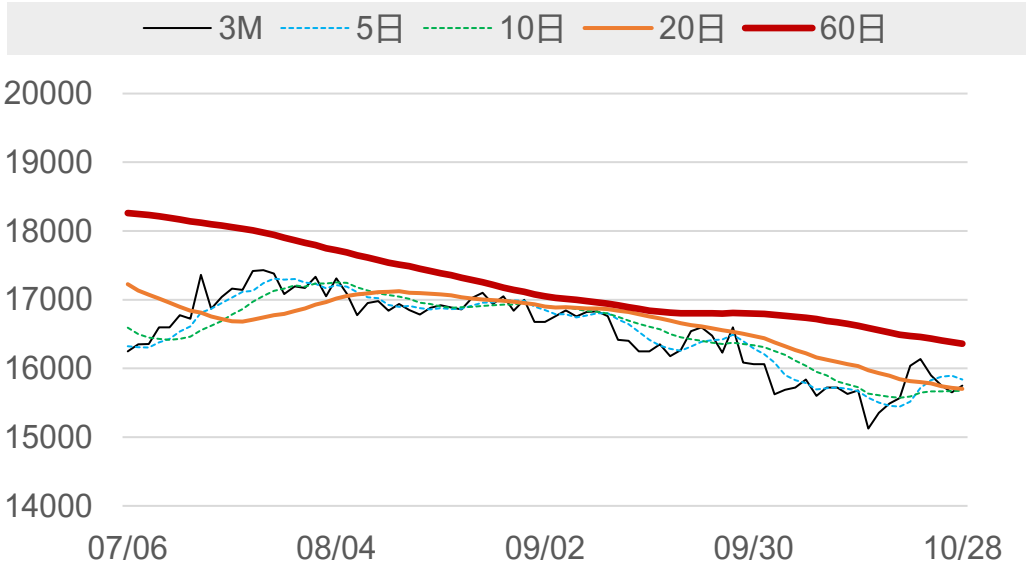

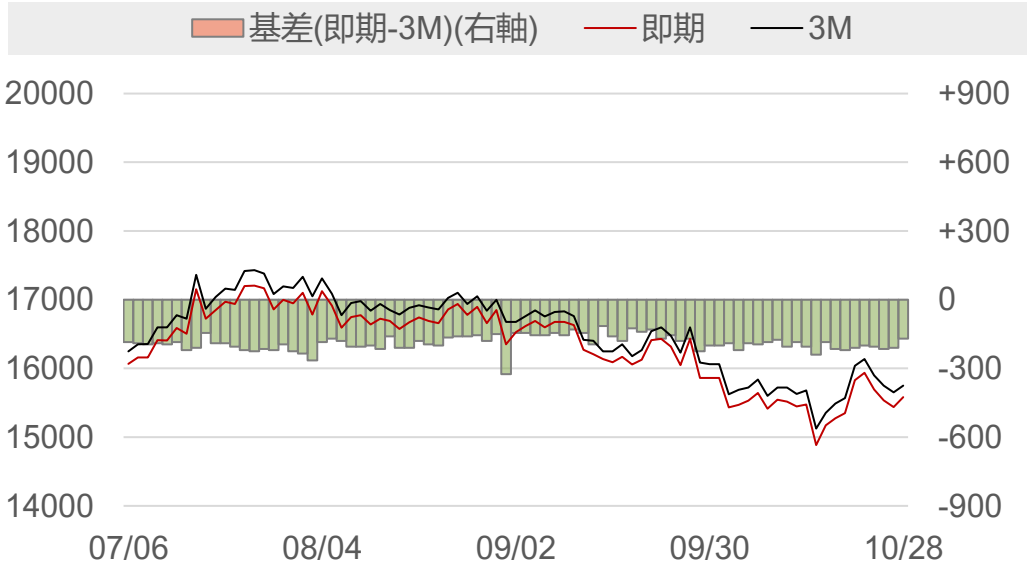

永豐期貨 SinoPac Futures

永豐期貨股份有限公司 | 台北市重慶南路一段2號8樓 | 02-2381-1799 | 115年金管期總字第012號 | 顧問事業部

本研究報告純屬研究性質僅供參考，不保證其完整性及精確性，報告內容具時效性，邇後若有變更，本公司將不做預告或主動更新。交易人決策時應衡量自身需求與交易風險，並就交易結果自行負責，本公司恕不負任何法律責任，亦不作任何保證。未經授權，禁止任何形式抄襲、引用或轉載。

數據日期 2026年10月28日

LME錫

(地區庫存量僅更新至10/27)

	2026/10/27	2026/10/28	增減	增減%
即期	51300	51700	+400	+0.78%
3 M	51260	51350	+90	+0.18%
基差 (即期-3M)	+40	+350	+310	▲
全球庫存(公噸)	4000	4035	+35	▲
有效倉單(公噸)	3635	3715	+80	▲
註銷倉單(公噸)	365	320	-45	▼
高雄庫存(公噸)	20	20	0	-
高雄市值(億台幣)	0.33	0.34	+0.00	▲

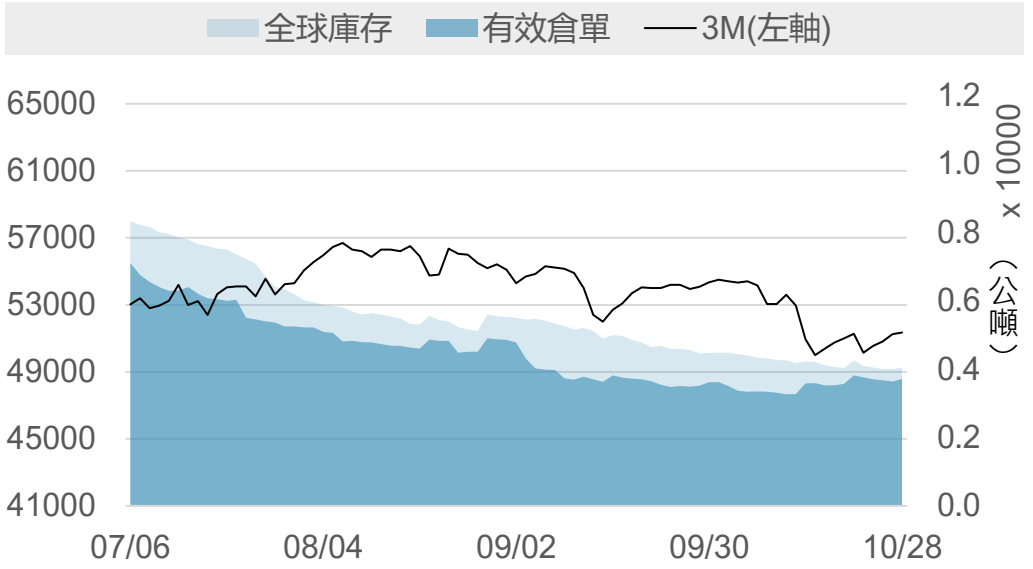

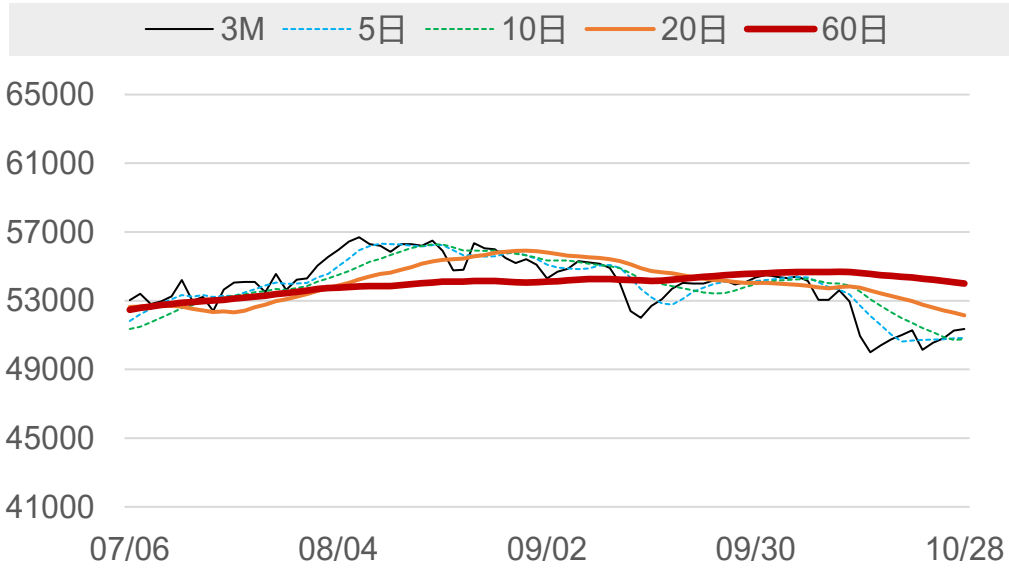



永豐期貨 SinoPac Futures

永豐期貨股份有限公司 | 台北市重慶南路一段2號8樓 | 02-2381-1799 | 115年金管期總字第012號 | 顧問事業部
本研究報告純屬研究性質僅供參考，不保證其完整性及精確性，報告內容具時效性，邏後若有變更，本公司將不做預告或主動更新。交易人決策時應衡量自身需求與交易風險，並就交易結果自行負責，本公司恕不負任何法律責任，亦不作任何保證。未經授權，禁止任何形式抄襲、引用或轉載。

數據日期 2026年10月28日

LME銅庫存（單位：公噸）

排序	地點	庫存	變動	占全球庫存
1	美國_紐澳良	123125	0	45.15%
2	美國_巴爾的摩	48250	0	17.69%
3	新加坡_新加坡	17000	0	6.23%
4	中國香港	16375	0	6.00%
5	台灣_高雄	15825	0	5.80%
6	韓國_光陽	15475	0	5.67%
7	荷蘭_鹿特丹	13125	0	4.81%
8	韓國_釜山	11450	0	4.20%
9	義大利_里窩那	5700	0	2.09%
10	德國_漢堡	3500	0	1.28%
11	馬來西亞_巴生	2850	0	1.05%
12	馬來西亞_柔佛	25	0	0.01%
13	美國_莫比爾	25	0	0.01%
14				
15				
合計		272725	0	100%

LME鋁庫存（單位：公噸）

(地區庫存量僅更新至10/27)

排序	地點	庫存	變動	占全球庫存
1	韓國_光陽	106600	0	45.93%
2	馬來西亞_巴生港	72350	0	31.17%
3	台灣_高雄	44400	0	19.13%
4	馬來西亞_柔佛	4300	0	1.85%
5	荷蘭_鹿特丹	3450	0	1.49%
6	新加坡_新加坡	950	0	0.41%
7	義大利_的里雅斯特	50	0	0.02%
8	美國_巴爾的摩	0	0	0.00%
9				
10				
11				
12				
13				
14				
15				
合計		232100	0	100%

永豐期貨 SinoPac Futures
永豐期貨股份有限公司 | 台北市重慶南路一段2號8樓 | 02-2381-1799 | 115年金管期總字第012號 | 顧問事業部
本研究報告純屬研究性質僅供參考，不保證其完整性及精確性，報告內容具時效性，邇後若有變更，本公司將不做預告或主動更新。交易人決策時應衡量自身需求與交易風險，並就交易結果自行負責，本公司恕不負任何法律責任，亦不作任何保證。未經授權，禁止任何形式抄襲、引用或轉載。

數據日期 2026年10月28日

LME鉛庫存（單位：公噸）

排序	地點	庫存	變動	占全球庫存
1	新加坡_新加坡	303875	0	96.57%
2	台灣_高雄	9500	0	3.02%
3	義大利_里窩那	450	0	0.14%
4	馬來西亞_巴生	425	0	0.14%
5	西班牙_巴塞羅納	400	0	0.13%
6	義大利_的里雅斯特	25	0	0.01%
7	韓國_釜山	0	0	0.00%
8				
9				
10				
11				
12				
13				
14				
15				
合計		314675	0	100%

LME鋅庫存（單位：公噸）

(地區庫存量僅更新至10/27)

排序	地點	庫存	變動	占全球庫存
1	新加坡_新加坡	91725	0	55.37%
2	中國_香港	47775	0	28.84%
3	台灣_高雄	24725	0	14.93%
4	馬來西亞_巴生	1425	0	0.86%
5				
6				
7				
8				
9				
10				
11				
12				
13				
14				
15				
合計		165650	0	100%

永豐期貨股份有限公司 | 台北市重慶南路一段2號8樓 | 02-2381-1799 | 115年金管期總字第012號 | 顧問事業部
本研究報告純屬研究性質僅供參考，不保證其完整性及精確性，報告內容具時效性，邇後若有變更，本公司將不做預告或主動更新。交易人決策時應衡量自身需求與交易風險，並就交易結果自行負責，本公司恕不負任何法律責任，亦不作任何保證。未經授權，禁止任何形式抄襲、引用或轉載。

數據日期 2026年10月28日

LME鎳庫存（單位：公噸）

排序	地點	庫存	變動	占全球庫存
1	新加坡_新加坡	86310	0	30.80%
2	台灣_高雄	69936	0	24.96%
3	韓國_釜山	66594	0	23.77%
4	荷蘭_鹿特丹	31728	0	11.32%
5	韓國_光陽	12870	0	4.59%
6	馬來西亞_巴生	6312	0	2.25%
7	馬來西亞_柔佛	2886	0	1.03%
8	阿聯_杜拜	1950	0	0.70%
9	中國_香港	1530	0	0.55%
10	美國_巴爾的摩	102	0	0.04%
11				
12				
13				
14				
15				
合計		280218	0	100%

LME錫庫存（單位：公噸）

(地區庫存量僅更新至10/27)

排序	地點	庫存	變動	占全球庫存
1	馬來西亞_巴生港	2275	0	56.88%
2	中國_香港	1555	0	38.88%
3	荷蘭_鹿特丹	110	0	2.75%
4	新加坡_新加坡	25	0	0.63%
5	台灣_高雄	20	0	0.50%
6	馬來西亞_柔佛	15	0	0.38%
7				
8				
9				
10				
11				
12				
13				
14				
15				
合計		4000	0	100%

永豐期貨 SinoPac Futures
永豐期貨股份有限公司 | 台北市重慶南路一段2號8樓 | 02-2381-1799 | 115年金管期總字第012號 | 顧問事業部
本研究報告純屬研究性質僅供參考，不保證其完整性及精確性，報告內容具時效性，邇後若有變更，本公司將不做預告或主動更新。交易人決策時應衡量自身需求與交易風險，並就交易結果自行負責，本公司恕不負任何法律責任，亦不作任何保證。未經授權，禁止任何形式抄襲、引用或轉載。

數據日期 2026年10月28日

LME全球前10大港口總庫存 （單位：公噸）

(地區庫存量僅更新至10/27)

排序	地點	總庫存	增減	占全球庫存
1	新加坡_新加坡	499885	0	39.38%
2	台灣_高雄	164406	0	12.95%
3	韓國_光陽	134945	0	10.63%
4	美國_紐澳良	123125	0	9.70%
5	韓國_釜山	78044	0	6.15%
6	荷蘭_鹿特丹	48413	0	3.81%
7	美國_巴爾的摩	48352	0	3.81%
8	馬來西亞_巴生	11012	0	0.87%
9	馬來西亞_柔佛	7226	0	0.57%
10	德國_漢堡	3500	0	0.28%
11	其他	2450	0	0.19%
合計		1269368	0	100%

排序	地點	總庫存	增減	占全球庫存
1	亞洲合計	897468	0	70.70%
2	美洲合計	171502	0	13.51%
3	歐洲合計	52388	0	4.13%
合計		1269368	0	100%

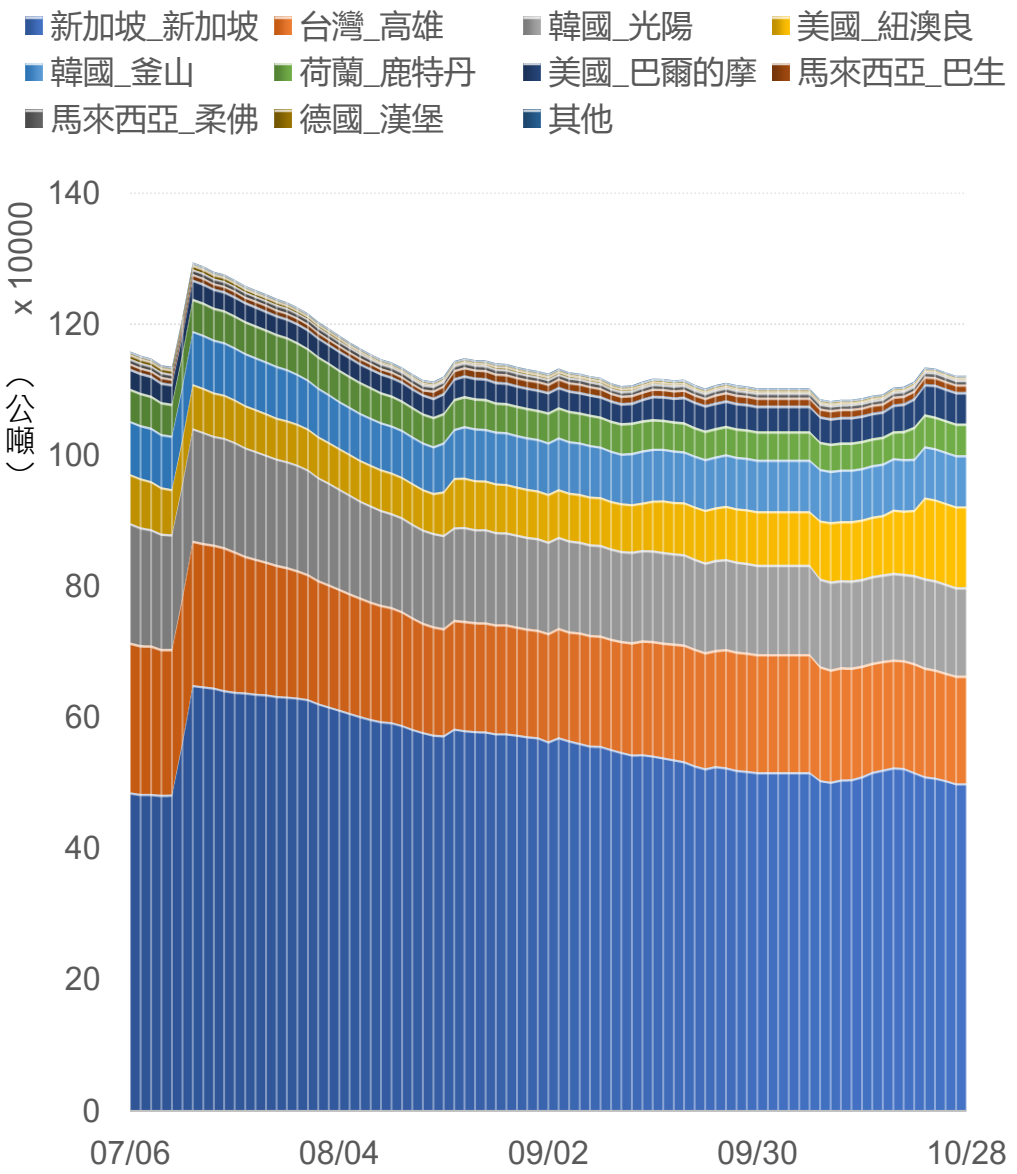

永豐期貨 SinoPac Futures

永豐期貨股份有限公司 | 台北市重慶南路一段2號8樓 | 02-2381-1799 | 115年金管期總字第012號 | 顧問事業部
本研究報告純屬研究性質僅供參考，不保證其完整性及精確性，報告內容具時效性，邇後若有變更，本公司將不做預告或主動更新。交易人決策時應衡量自身需求與交易風險，並就交易結果自行負責，本公司恕不負任何法律責任，亦不作任何保證。未經授權，禁止任何形式抄襲、引用或轉載。

數據日期 2026年10月28日

LME全球前10大港口總庫存市值 （單位：億新台幣）

(地區庫存量僅更新至10/27)

排序	地點	總庫存市值	增減	占全球市值
1	新加坡_新加坡	824.09	+5.31	24.09%
2	美國_紐澳良	585.77	+1.40	17.12%
3	台灣_高雄	511.11	+3.53	14.94%
4	韓國_釜山	390.82	+2.80	11.43%
5	韓國_光陽	245.79	+1.38	7.19%
6	美國_巴爾的摩	230.06	+0.55	6.73%
7	荷蘭_鹿特丹	228.00	+1.46	6.67%
8	馬來西亞_巴生	47.53	+0.30	1.39%
9	馬來西亞_柔佛	19.27	+0.15	0.56%
10	德國_漢堡	16.65	+0.04	0.49%
11	其他	10.28	+0.08	0.30%
合計		3420.66	+18.66	100%

排序	地點	總庫存市值	增減	占全球市值
1	亞洲合計	2048.45	+13.55	59.88%
2	美洲合計	815.95	+1.96	23.85%
3	歐洲合計	244.97	+1.50	7.16%
合計		3420.66	+18.66	100%

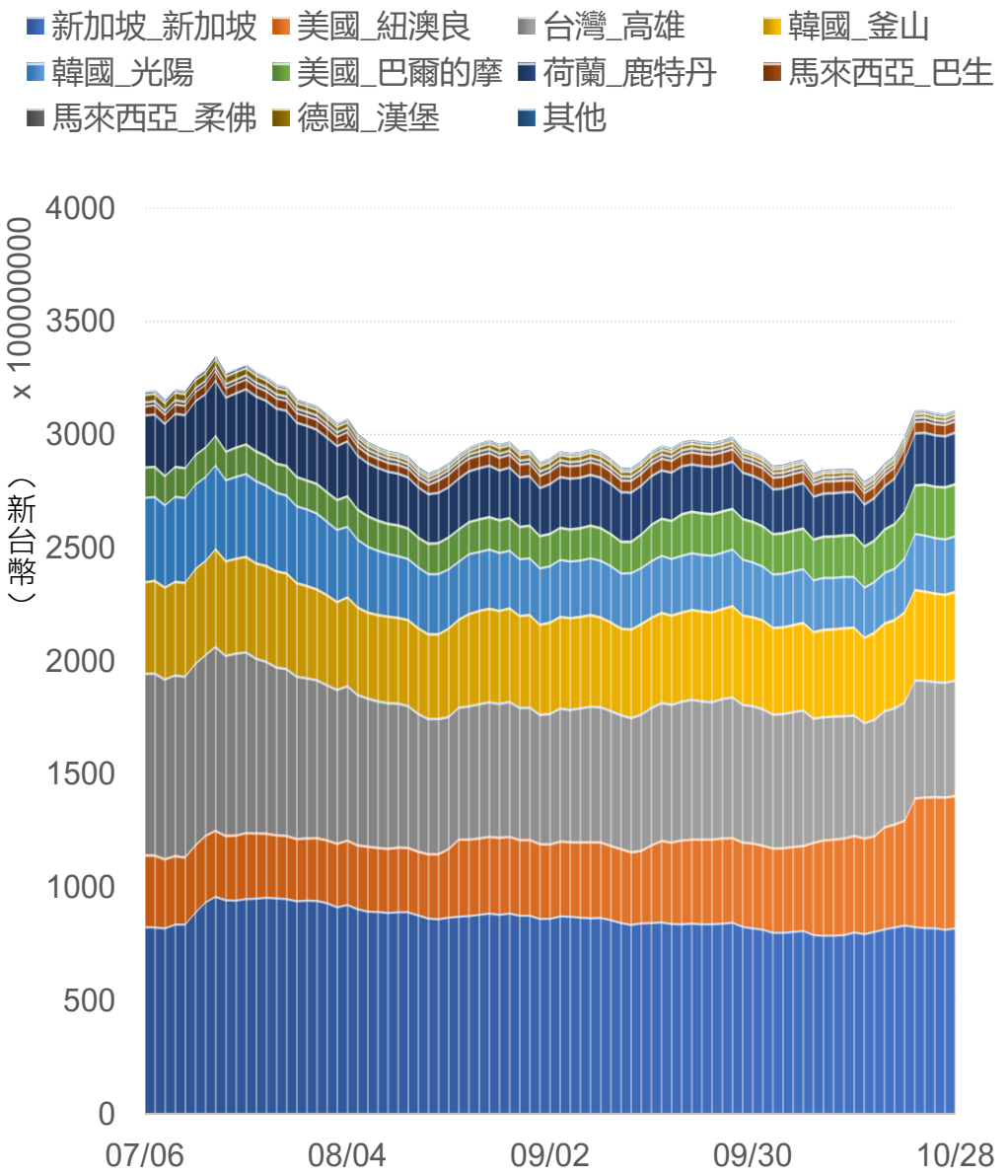

永豐期貨 SinoPac Futures

永豐期貨股份有限公司 | 台北市重慶南路一段2號8樓 | 02-2381-1799 | 115年金管期總字第012號 | 顧問事業部

本研究報告純屬研究性質僅供參考，不保證其完整性及精確性，報告內容具時效性，邇後若有變更，本公司將不做預告或主動更新。交易人決策時應衡量自身需求與交易風險，並就交易結果自行負責，本公司恕不負任何法律責任，亦不作任何保證。未經授權，禁止任何形式抄襲、引用或轉載。

數據日期 2026年10月28日

警語

本研究報告純屬研究性質僅供參考，不保證其完整性及精確性，報告內容具時效性，邇後若有變更，本公司將不做預告或主動更新。交易人應審慎考量本身之需求及交易可能衍生之風險，並就交易結果自行負責，本公司恕不負任何法律責任，亦不作任何保證。未經本公司授權，禁止以任何形式複製、轉載或節錄。

永豐期貨股份有限公司 | 台北市重慶南路一段2號8樓 | 02-2381-1799 | 115年金管期總字第012號 | 顧問事業部