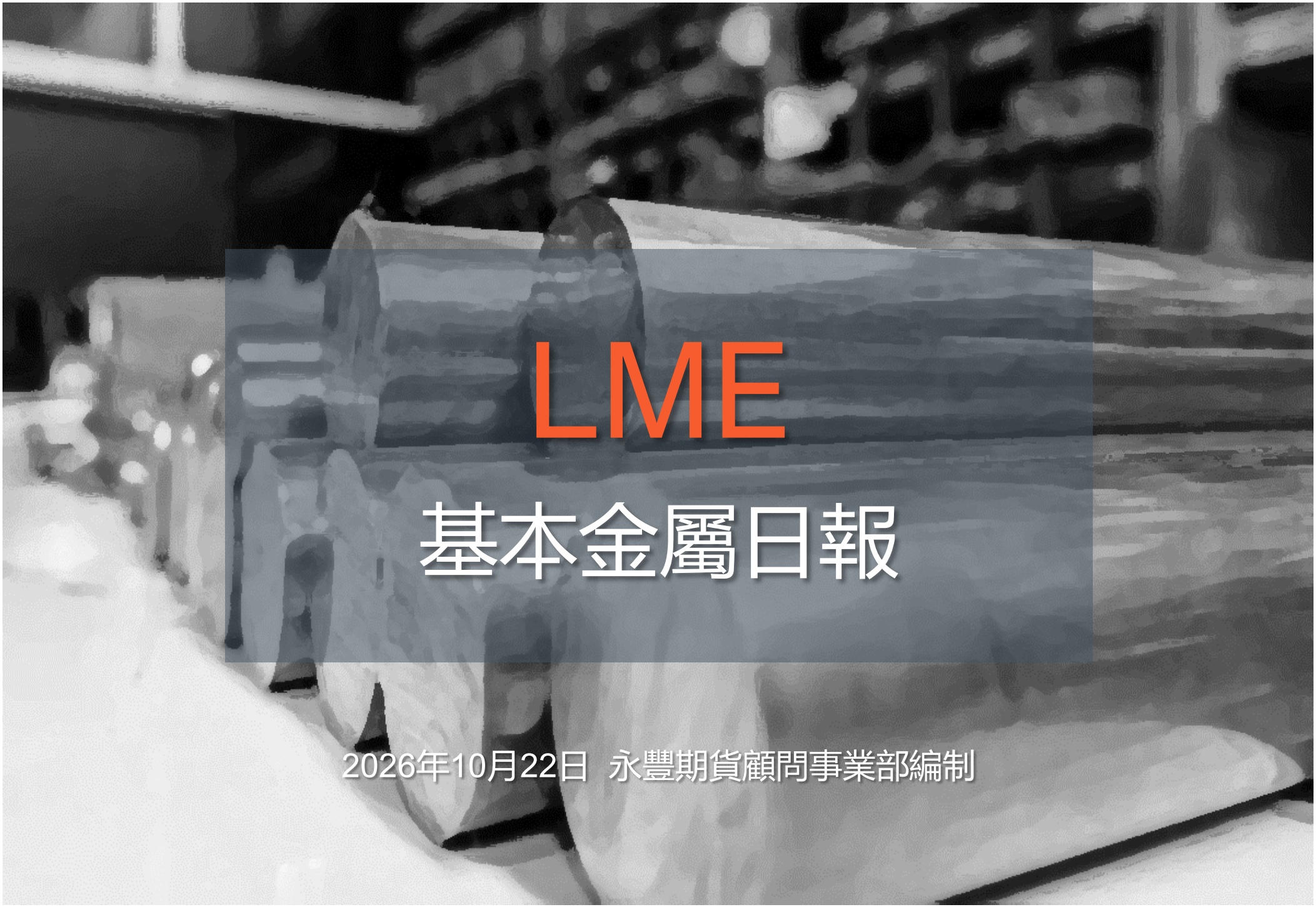

# LME

# 基本金屬日報

2026年10月22日 永豐期貨顧問事業部編制

# LME 3M收盤行情

| 商品 | 價格 | 增減 | 增減% | 今年以來 | 0% (52週低) ⬅➡ 100% (52週高) |
|---|---|---|---|---|---|
| 銅 | 14315 | -42.0 | -0.29% | +14.84% | 89% |
| 鋁 | 3024.5 | +27.5 | +0.92% | +1.22% | 25% |
| 鉛 | 1904 | +10.0 | +0.53% | -5.08% | 25% |
| 鋅 | 3724 | +29.0 | +0.78% | +20.05% | 71% |
| 鎳 | 16040 | +470 | +3.02% | -3.52% | 32% |
| 錫 | 51275 | +275 | +0.54% | +25.67% | 71% |

永豐期貨 SinoPac Futures

永豐期貨股份有限公司 | 台北市重慶南路一段2號8樓 | 02-2381-1799 | 115年金管期總字第012號 | 顧問事業部

本研究報告純屬研究性質僅供參考，不保證其完整性及精確性，報告內容具時效性，邇後若有變更，本公司將不做預告或主動更新。交易人決策時應衡量自身需求與交易風險，並就交易結果自行負責，本公司恕不負任何法律責任，亦不作任何保證。未經授權，禁止任何形式抄襲、引用或轉載。

數據日期 2026年10月21日

# LME全球庫存（單位：公噸）

| 商品 | 全球庫存 | 有效倉單 | 註銷倉單 | 註銷倉單佔比% |
|---|---|---|---|---|
| 銅 | 245275<br>(+11475) | 188400<br>(+38350) | 56875<br>(-26875) | 23.19%<br>(-12.63%) |
| 鋁 | 236125<br>(-100) | 221350<br>(0) | 14775<br>(-100) | 6.26%<br>(-0.04%) |
| 鉛 | 329300<br>(-4900) | 298950<br>(-375) | 30350<br>(-4525) | 9.22%<br>(-1.22%) |
| 鋅 | 167825<br>(+1500) | 151225<br>(-4450) | 16600<br>(+5950) | 9.89%<br>(+3.49%) |
| 鎳 | 280866<br>(0) | 259752<br>(0) | 21114<br>(0) | 7.52%<br>(0) |
| 錫 | 4255<br>(+220) | 3815<br>(+240) | 440<br>(-20) | 10.34%<br>(-1.06%) |

永豐期貨 SinoPac Futures
永豐期貨股份有限公司 | 台北市重慶南路一段2號8樓 | 02-2381-1799 | 115年金管期總字第012號 | 顧問事業部
本研究報告純屬研究性質僅供參考，不保證其完整性及精確性，報告內容具時效性，邇後若有變更，本公司將不做預告或主動更新。交易人決策時應衡量自身需求與交易風險，並就交易結果自行負責，本公司恕不負任何法律責任，亦不作任何保證。未經授權，禁止任何形式抄襲、引用或轉載。

數據日期 2026年10月21日

# LME高雄港庫存（單位：公噸、億新台幣）

| 商品 | 高雄港庫存 | 有效倉單 | 註銷倉單 | 註銷占比% | 佔全球庫存% | 市值 |
|---|---|---|---|---|---|---|
| 銅 | 16825<br>(-575) | 12275<br>(-100) | 4550<br>(-475) | 27.04%<br>(-1.84%) | 6.86%<br>(-0.58%) | 78.94<br>(-3.58) |
| 鋁 | 44500<br>(-100) | 44400<br>(0) | 100<br>(-100) | 0.22%<br>(-0.22%) | 18.85%<br>(-0.03%) | 43.82<br>(+0.13) |
| 鉛 | 9500<br>(0) | 9500<br>(0) | 0<br>(0) | 0<br>(0) | 2.88%<br>(+0.04%) | 5.80<br>(+0.07) |
| 鋅 | 25025<br>(+2450) | 23300<br>(+2450) | 1725<br>(0) | 6.89%<br>(-0.75%) | 14.91%<br>(+1.34%) | 30.66<br>(+3.15) |
| 鎳 | 70668<br>(0) | 61080<br>(0) | 9588<br>(0) | 13.57%<br>(0) | 25.16%<br>(0) | 363.43<br>(+9.62) |
| 錫 | 20<br>(0) | 20<br>(0) | 0<br>(0) | 0<br>(0) | 0.47%<br>(-0.03%) | 0.33<br>(+0.00) |

**高雄港總庫存**

166538
+1775

**高雄港總市值**

522.99
+9.38

**新台幣匯率**

32.488
-0.129

永豐期貨 SinoPac Futures

永豐期貨股份有限公司 | 台北市重慶南路一段2號8樓 | 02-2381-1799 | 115年金管期總字第012號 | 顧問事業部
本研究報告純屬研究性質僅供參考，不保證其完整性及精確性，報告內容具時效性，遷後若有變更，本公司將不做預告或主動更新。交易人決策時應衡量自身需求與交易風險，並就交易結果自行負責，本公司恕不負任何法律責任，亦不作任何保證。未經授權，禁止任何形式抄襲、引用或轉載。

數據日期 2026年10月21日

# LME高雄港庫存與市值變化走勢圖（單位：公噸、億新台幣）

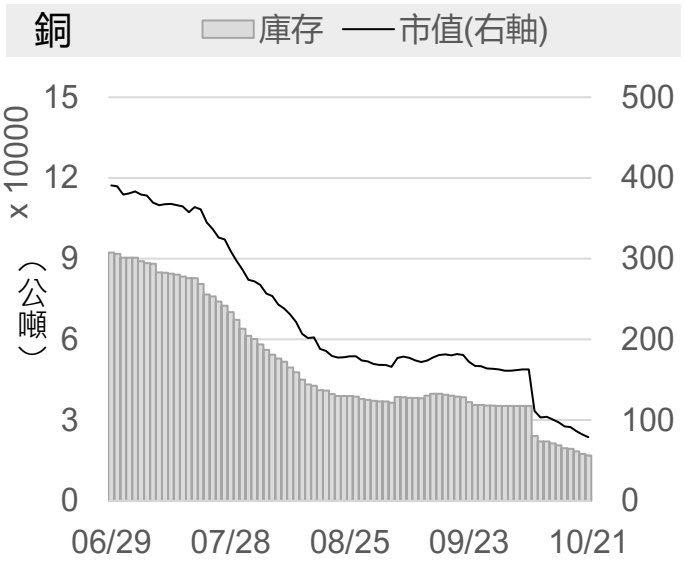


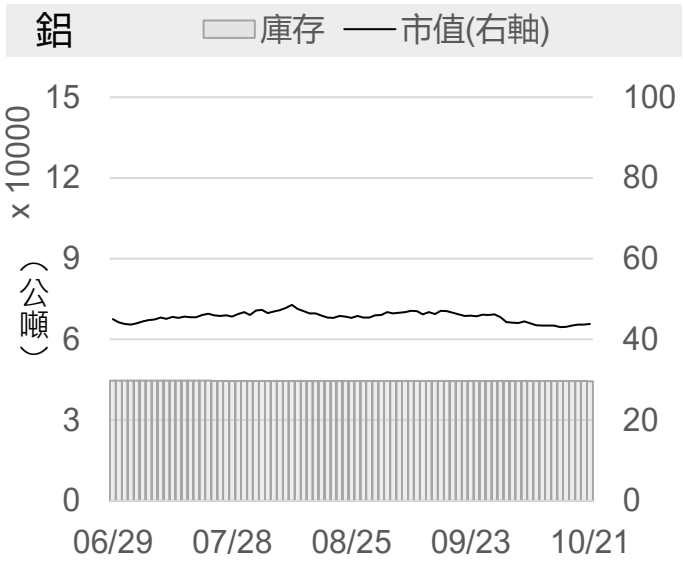











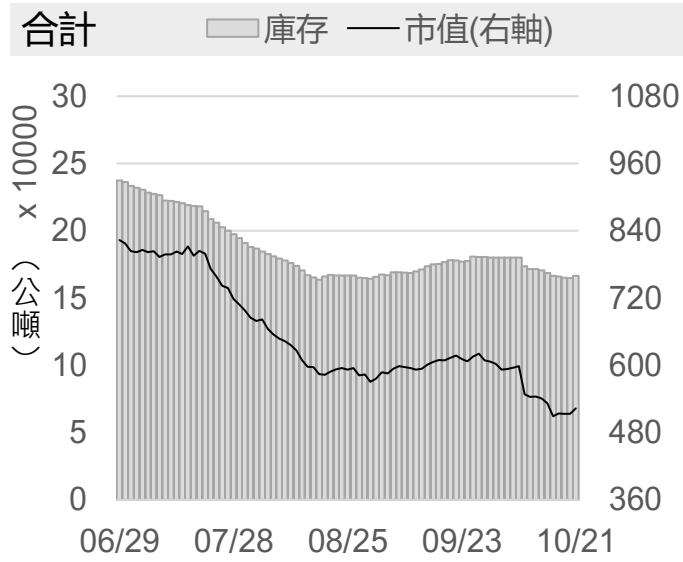


永豐期貨 SinoPac Futures
永豐期貨股份有限公司 | 台北市重慶南路一段2號8樓 | 02-2381-1799 | 115年金管期總字第012號 | 顧問事業部
本研究報告純屬研究性質僅供參考，不保證其完整性及精確性，報告內容具時效性，邇後若有變更，本公司將不做預告或主動更新。交易人決策時應衡量自身需求與交易風險，並就交易結果自行負責，本公司恕不負任何法律責任，亦不作任何保證。未經授權，禁止任何形式抄襲、引用或轉載。

數據日期 2026年10月21日

# LME銅

| | 2026/10/20 | 2026/10/21 | 增減 | 增減% |
|---|---|---|---|---|
| 即期 | 14540 | 14441 | -99.0 | -0.68% |
| 3 M | 14357 | 14315 | -42.0 | -0.29% |
| 基差 (即期-3M) | +183.0 | +126.0 | -57.0 | ▼ |
| 全球庫存(公噸) | 233800 | 245275 | +11475 | ▲ |
| 有效倉單(公噸) | 150050 | 188400 | +38350 | ▲ |
| 註銷倉單(公噸) | 83750 | 56875 | -26875 | ▼ |
| 高雄庫存(公噸) | 17400 | 16825 | -575 | ▼ |
| 高雄市值(億台幣) | 82.52 | 78.94 | -3.58 | ▼ |

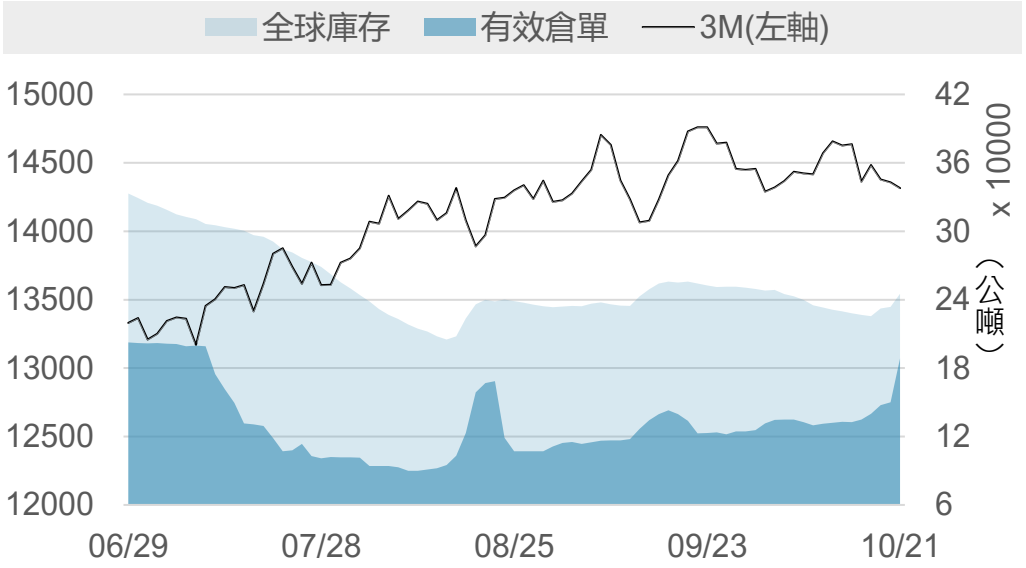


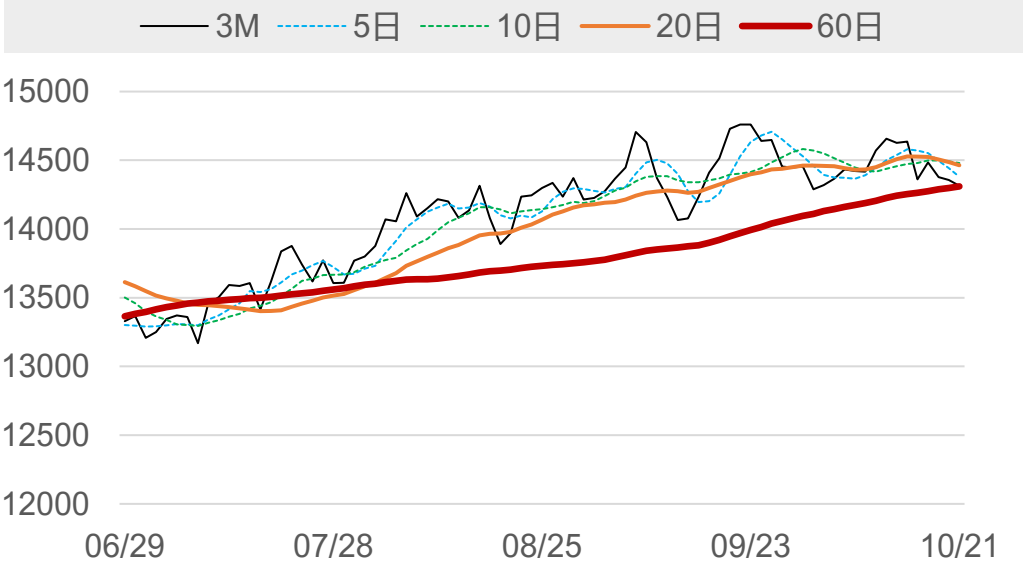


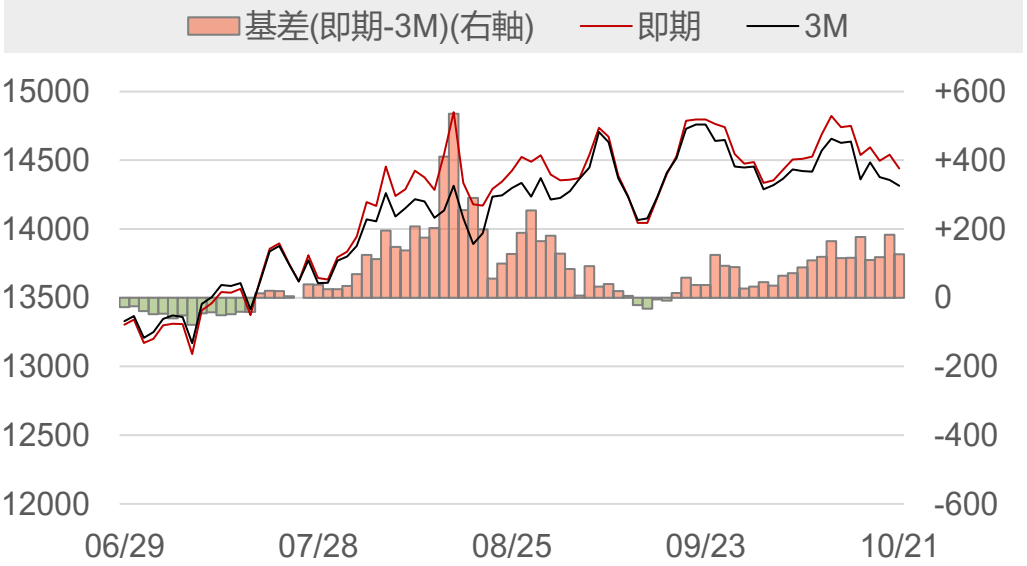


永豐期貨 SinoPac Futures
永豐期貨股份有限公司 | 台北市重慶南路一段2號8樓 | 02-2381-1799 | 115年金管期總字第012號 | 顧問事業部
本研究報告純屬研究性質僅供參考，不保證其完整性及精確性，報告內容具時效性，邇後若有變更，本公司將不做預告或主動更新。交易人決策時應衡量自身需求與交易風險，並就交易結果自行負責，本公司恕不負任何法律責任，亦不作任何保證。未經授權，禁止任何形式抄襲、引用或轉載。

數據日期 2026年10月21日

# LME鋁

| | 2026/10/20 | 2026/10/21 | 增減 | 增減% |
|---|---|---|---|---|
| 即期 | 3003.5 | 3031 | +27.5 | +0.92% |
| 3 M | 2997 | 3024.5 | +27.5 | +0.92% |
| 基差 (即期-3M) | +6.5 | +6.5 | 0 | - |
| 全球庫存(公噸) | 236225 | 236125 | -100 | ▼ |
| 有效倉單(公噸) | 221350 | 221350 | 0 | - |
| 註銷倉單(公噸) | 14875 | 14775 | -100 | ▼ |
| 高雄庫存(公噸) | 44600 | 44500 | -100 | ▼ |
| 高雄市值(億台幣) | 43.69 | 43.82 | +0.13 | ▲ |




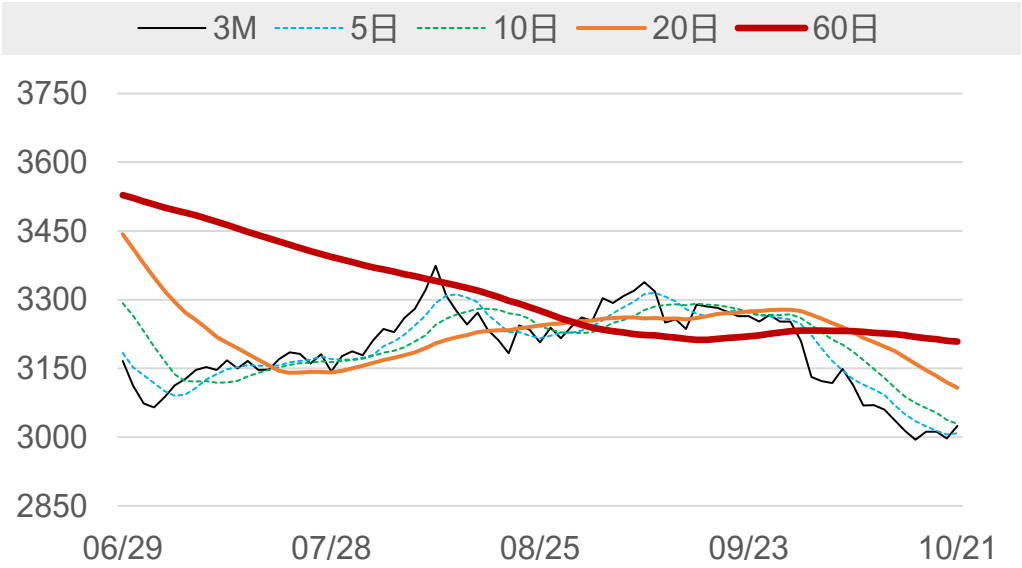


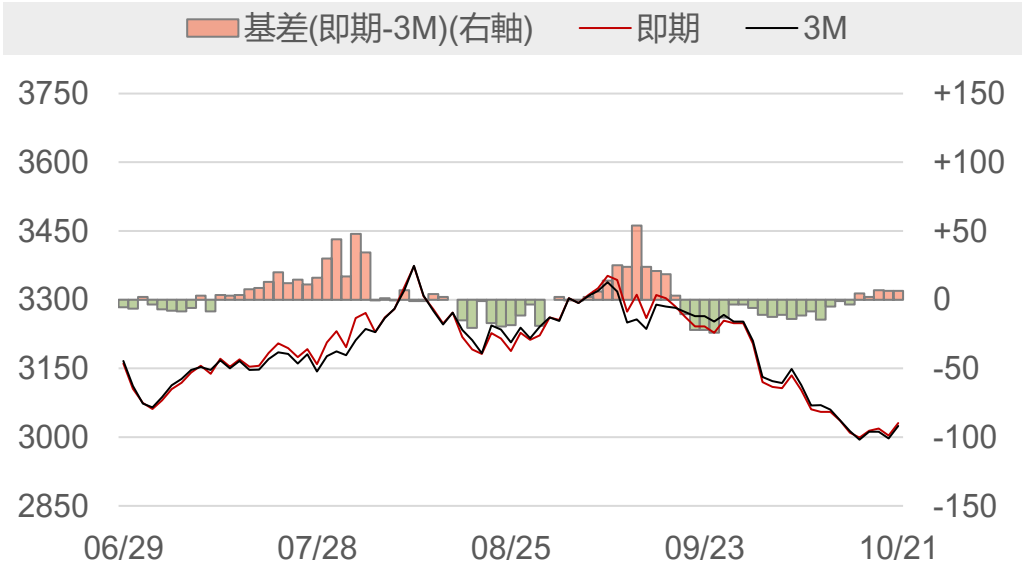


永豐期貨 SinoPac Futures
永豐期貨股份有限公司 | 台北市重慶南路一段2號8樓 | 02-2381-1799 | 115年金管期總字第012號 | 顧問事業部
本研究報告純屬研究性質僅供參考，不保證其完整性及精確性，報告內容具時效性，邇後若有變更，本公司將不做預告或主動更新。交易人決策時應衡量自身需求與交易風險，並就交易結果自行負責，本公司恕不負任何法律責任，亦不作任何保證。未經授權，禁止任何形式抄襲、引用或轉載。

數據日期 2026年10月21日

# LME鉛

| | 2026/10/20 | 2026/10/21 | 增減 | 增減% |
|---|---|---|---|---|
| 即期 | 1851 | 1880 | +29.0 | +1.57% |
| 3 M | 1894 | 1904 | +10.0 | +0.53% |
| 基差 (即期-3M) | -43.0 | -24.0 | +19.0 | ▲ |
| 全球庫存(公噸) | 334200 | 329300 | -4900 | ▼ |
| 有效倉單(公噸) | 299325 | 298950 | -375 | ▼ |
| 註銷倉單(公噸) | 34875 | 30350 | -4525 | ▼ |
| 高雄庫存(公噸) | 9500 | 9500 | 0 | - |
| 高雄市值(億台幣) | 5.74 | 5.80 | +0.07 | ▲ |

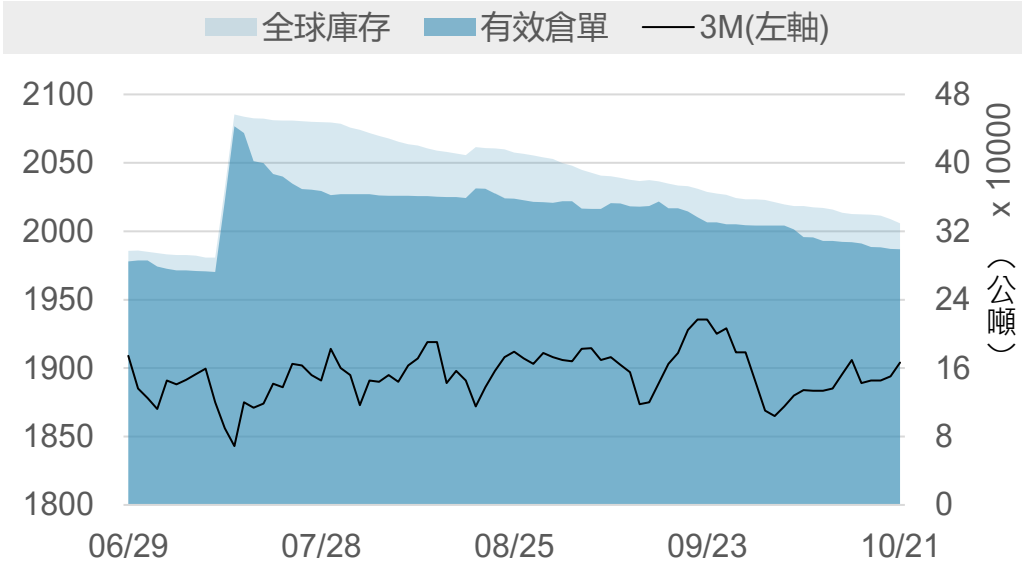








永豐期貨 SinoPac Futures
永豐期貨股份有限公司 | 台北市重慶南路一段2號8樓 | 02-2381-1799 | 115年金管期總字第012號 | 顧問事業部
本研究報告純屬研究性質僅供參考，不保證其完整性及精確性，報告內容具時效性，遷後若有變更，本公司將不做預告或主動更新。交易人決策時應衡量自身需求與交易風險，並就交易結果自行負責，本公司恕不負任何法律責任，亦不作任何保證。未經授權，禁止任何形式抄襲、引用或轉載。

數據日期 2026年10月21日

# LME鋅

| | 2026/10/20 | 2026/10/21 | 增減 | 增減% |
|---|---|---|---|---|
| 即期 | 3736 | 3771 | +35.0 | +0.94% |
| 3 M | 3695 | 3724 | +29.0 | +0.78% |
| 基差 (即期-3M) | +41.0 | +47.0 | +6.0 | ▲ |
| 全球庫存(公噸) | 166325 | 167825 | +1500 | ▲ |
| 有效倉單(公噸) | 155675 | 151225 | -4450 | ▼ |
| 註銷倉單(公噸) | 10650 | 16600 | +5950 | ▲ |
| 高雄庫存(公噸) | 22575 | 25025 | +2450 | ▲ |
| 高雄市值(億台幣) | 27.51 | 30.66 | +3.15 | ▲ |

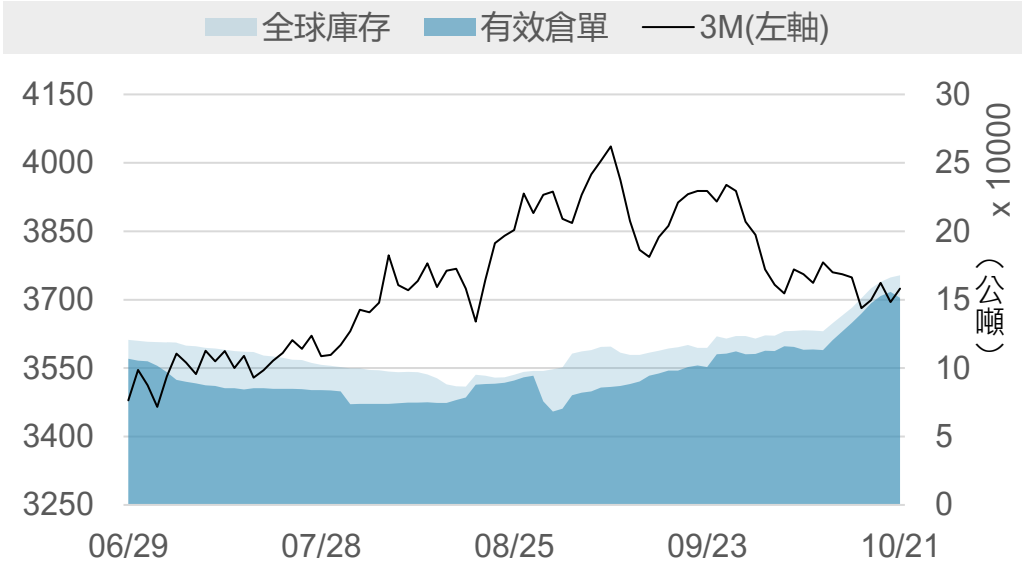





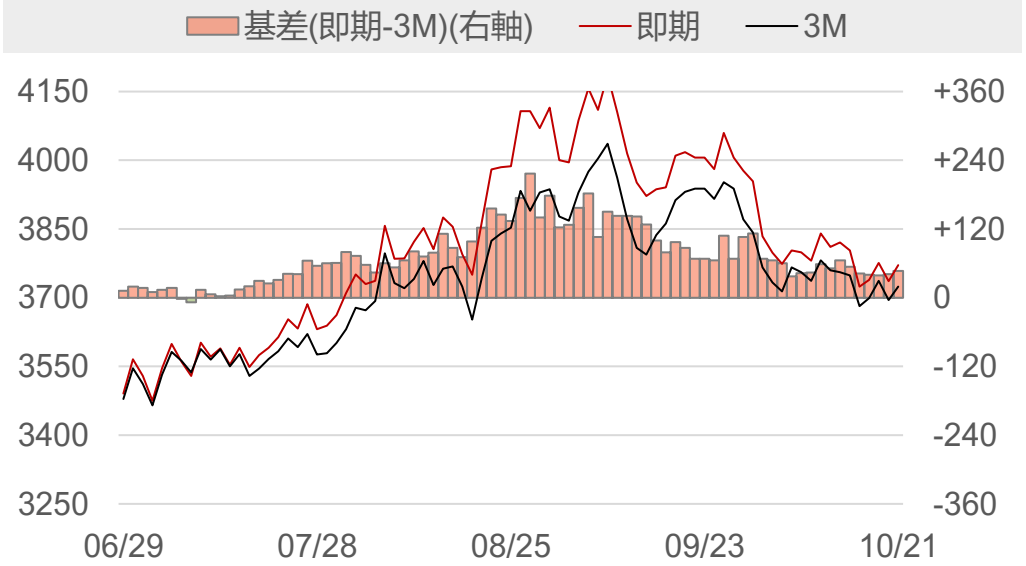


永豐期貨 SinoPac Futures
永豐期貨股份有限公司 | 台北市重慶南路一段2號8樓 | 02-2381-1799 | 115年金管期總字第012號 | 顧問事業部
本研究報告純屬研究性質僅供參考，不保證其完整性及精確性，報告內容具時效性，遷後若有變更，本公司將不做預告或主動更新。交易人決策時應衡量自身需求與交易風險，並就交易結果自行負責，本公司恕不負任何法律責任，亦不作任何保證。未經授權，禁止任何形式抄襲、引用或轉載。

數據日期 2026年10月21日

# LME鎳

| | 2026/10/20 | 2026/10/21 | 增減 | 增減% |
|---|---|---|---|---|
| 即期 | 15350 | 15830 | +480 | +3.13% |
| 3 M | 15570 | 16040 | +470 | +3.02% |
| 基差 (即期-3M) | -220 | -210 | +10 | ▲ |
| 全球庫存(公噸) | 280866 | 280866 | 0 | - |
| 有效倉單(公噸) | 259752 | 259752 | 0 | - |
| 註銷倉單(公噸) | 21114 | 21114 | 0 | - |
| 高雄庫存(公噸) | 70668 | 70668 | 0 | - |
| 高雄市值(億台幣) | 353.81 | 363.43 | +9.62 | ▲ |

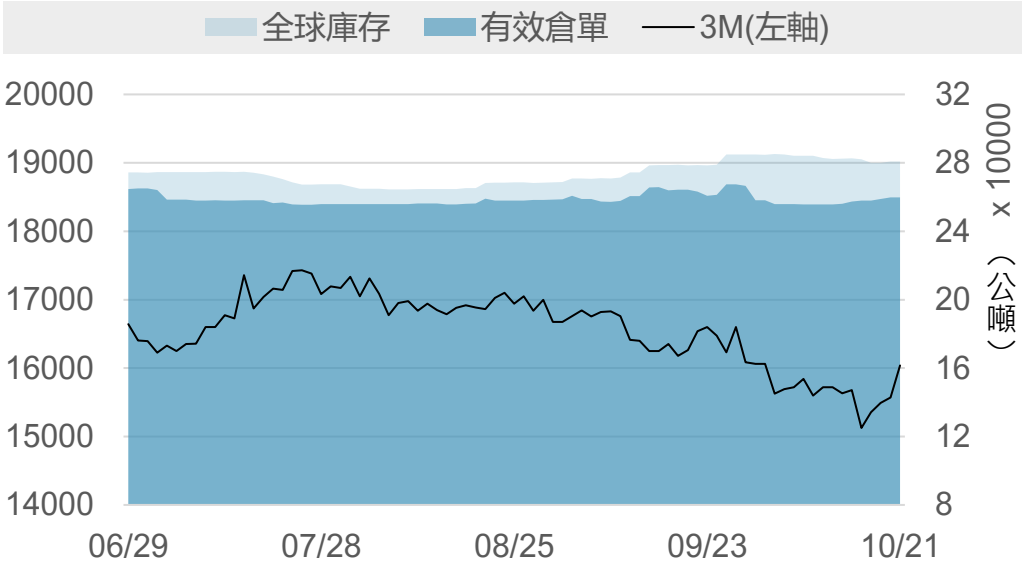


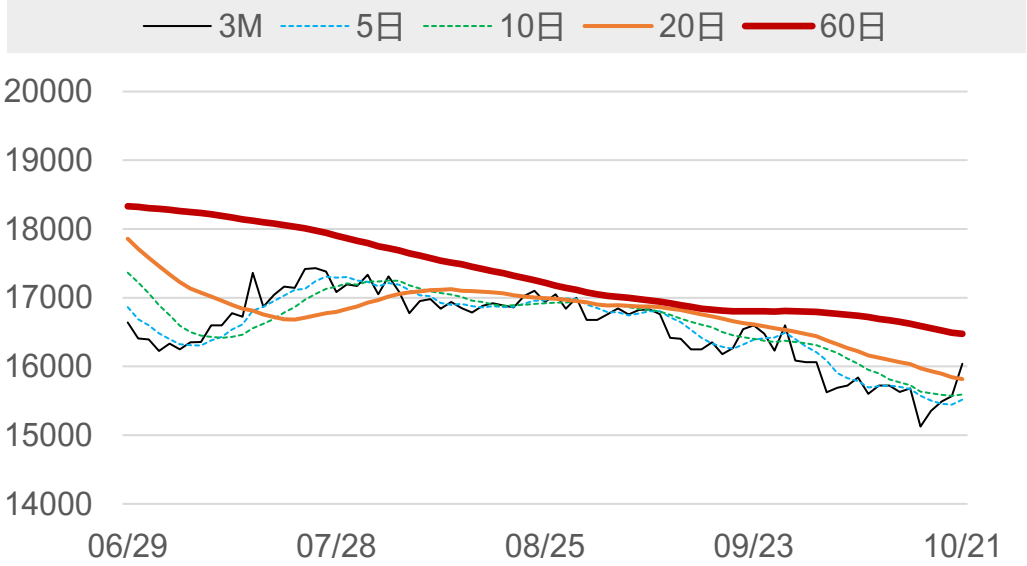


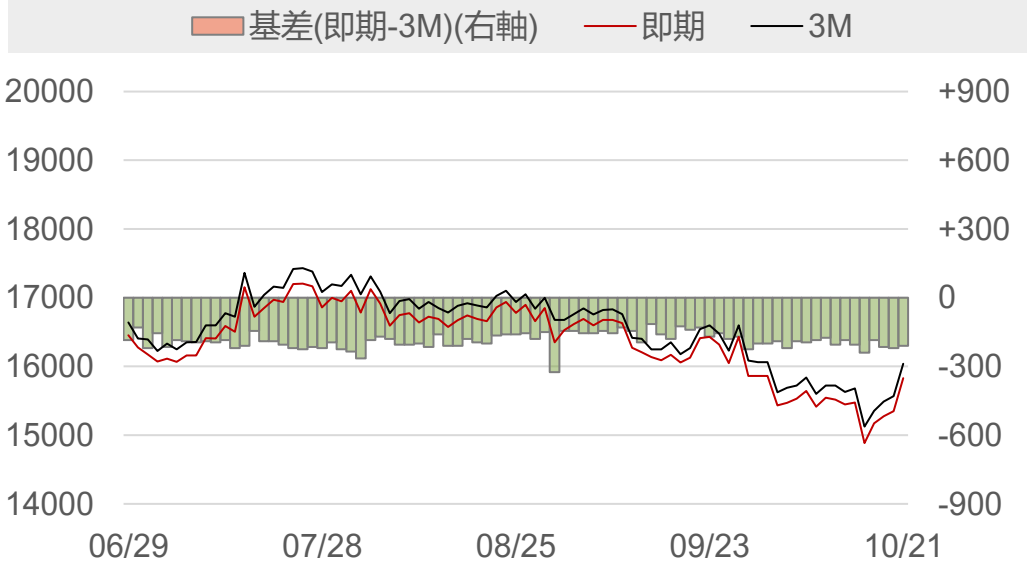


永豐期貨 SinoPac Futures

永豐期貨股份有限公司 | 台北市重慶南路一段2號8樓 | 02-2381-1799 | 115年金管期總字第012號 | 顧問事業部
本研究報告純屬研究性質僅供參考，不保證其完整性及精確性，報告內容具時效性，遷後若有變更，本公司將不做預告或主動更新。交易人決策時應衡量自身需求與交易風險，並就交易結果自行負責，本公司恕不負任何法律責任，亦不作任何保證。未經授權，禁止任何形式抄襲、引用或轉載。

數據日期 2026年10月21日

# LME錫

| | 2026/10/20 | 2026/10/21 | 增減 | 增減% |
|---|---|---|---|---|
| 即期 | 51200 | 51550 | +350 | +0.68% |
| 3M | 51000 | 51275 | +275 | +0.54% |
| 基差 (即期-3M) | +200 | +275 | +75 | ▲ |
| 全球庫存(公噸) | 4035 | 4255 | +220 | ▲ |
| 有效倉單(公噸) | 3575 | 3815 | +240 | ▲ |
| 註銷倉單(公噸) | 460 | 440 | -20 | ▼ |
| 高雄庫存(公噸) | 20 | 20 | 0 | - |
| 高雄市值(億台幣) | 0.33 | 0.33 | +0.00 | ▲ |

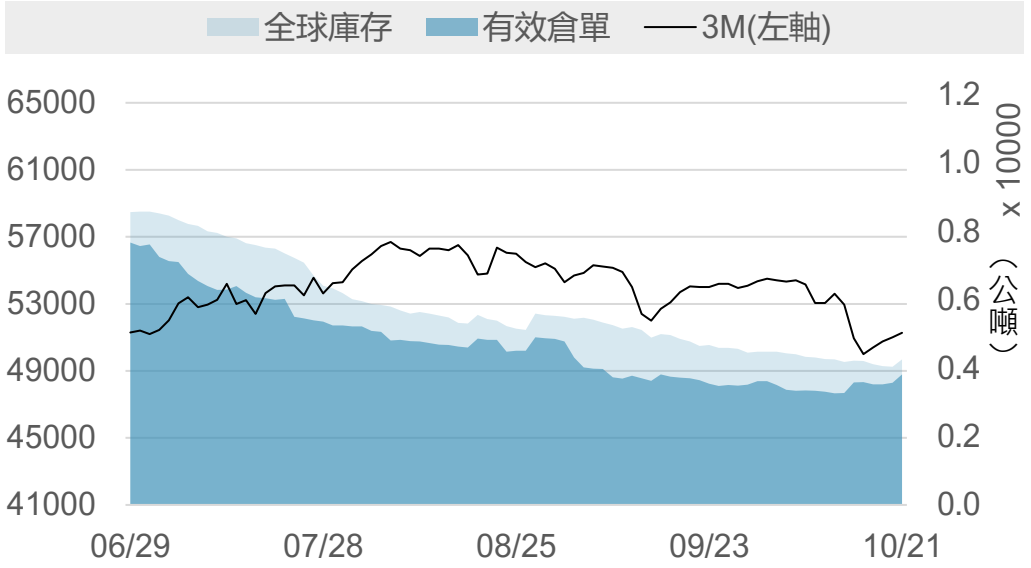


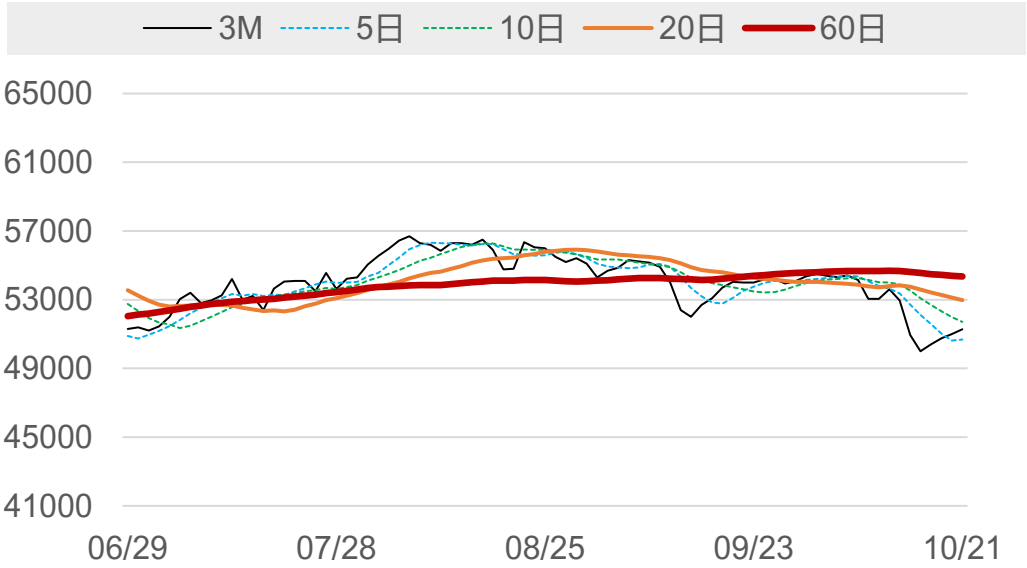





永豐期貨 SinoPac Futures

永豐期貨股份有限公司 | 台北市重慶南路一段2號8樓 | 02-2381-1799 | 115年金管期總字第012號 | 顧問事業部
本研究報告純屬研究性質僅供參考，不保證其完整性及精確性，報告內容具時效性，遷後若有變更，本公司將不做預告或主動更新。交易人決策時應衡量自身需求與交易風險，並就交易結果自行負責，本公司恕不負任何法律責任，亦不作任何保證。未經授權，禁止任何形式抄襲、引用或轉載。

數據日期 2026年10月21日

# LME銅庫存（單位：公噸）

| 排序 | 地點 | 庫存 | 變動 | 占全球庫存 |
|---|---|---|---|---|
| 1 | 美國_紐澳良 | 99125 | +3025 | 40.41% |
| 2 | 美國_巴爾的摩 | 43850 | +1925 | 17.88% |
| 3 | 新加坡_新加坡 | 17400 | -375 | 7.09% |
| 4 | 台灣_高雄 | 16825 | -575 | 6.86% |
| 5 | 中國香港 | 16375 | 0 | 6.68% |
| 6 | 韓國_光陽 | 14000 | +2300 | 5.71% |
| 7 | 荷蘭_鹿特丹 | 13250 | +5325 | 5.40% |
| 8 | 韓國_釜山 | 11825 | -25 | 4.82% |
| 9 | 義大利_里窩那 | 5900 | -50 | 2.41% |
| 10 | 德國_漢堡 | 3775 | -75 | 1.54% |
| 11 | 馬來西亞_巴生 | 2900 | 0 | 1.18% |
| 12 | 馬來西亞_柔佛 | 25 | 0 | 0.01% |
| 13 | 美國_莫比爾 | 25 | 0 | 0.01% |
| 14 | | | | |
| 15 | | | | |
| 合計 | | 245275 | +11475 | 100% |

# LME鋁庫存（單位：公噸）

| 排序 | 地點 | 庫存 | 變動 | 占全球庫存 |
|---|---|---|---|---|
| 1 | 韓國_光陽 | 107400 | 0 | 45.48% |
| 2 | 馬來西亞_巴生港 | 75475 | 0 | 31.96% |
| 3 | 台灣_高雄 | 44500 | -100 | 18.85% |
| 4 | 馬來西亞_柔佛 | 4300 | 0 | 1.82% |
| 5 | 荷蘭_鹿特丹 | 3450 | 0 | 1.46% |
| 6 | 新加坡_新加坡 | 950 | 0 | 0.40% |
| 7 | 義大利_的里雅斯特 | 50 | 0 | 0.02% |
| 8 | 美國_巴爾的摩 | 0 | 0 | 0.00% |
| 9 | | | | |
| 10 | | | | |
| 11 | | | | |
| 12 | | | | |
| 13 | | | | |
| 14 | | | | |
| 15 | | | | |
| 合計 | | 236125 | -100 | 100% |

永豐期貨 SinoPac Futures
永豐期貨股份有限公司 | 台北市重慶南路一段2號8樓 | 02-2381-1799 | 115年金管期總字第012號 | 顧問事業部
本研究報告純屬研究性質僅供參考，不保證其完整性及精確性，報告內容具時效性，邇後若有變更，本公司將不做預告或主動更新。交易人決策時應衡量自身需求與交易風險，並就交易結果自行負責，本公司恕不負任何法律責任，亦不作任何保證。未經授權，禁止任何形式抄襲、引用或轉載。

數據日期 2026年10月21日

# LME鉛庫存（單位：公噸）

| 排序 | 地點 | 庫存 | 變動 | 占全球庫存 |
|---|---|---|---|---|
| 1 | 新加坡_新加坡 | 318400 | -4850 | 96.69% |
| 2 | 台灣_高雄 | 9500 | 0 | 2.88% |
| 3 | 西班牙_巴塞羅納 | 500 | -50 | 0.15% |
| 4 | 義大利_里窩那 | 450 | 0 | 0.14% |
| 5 | 馬來西亞_巴生 | 425 | 0 | 0.13% |
| 6 | 義大利_的里雅斯特 | 25 | 0 | 0.01% |
| 7 | 韓國_釜山 | 0 | 0 | 0.00% |
| 8 | | | | |
| 9 | | | | |
| 10 | | | | |
| 11 | | | | |
| 12 | | | | |
| 13 | | | | |
| 14 | | | | |
| 15 | | | | |
| 合計 | | 329300 | -4900 | 100% |

# LME鋅庫存（單位：公噸）

| 排序 | 地點 | 庫存 | 變動 | 占全球庫存 |
|---|---|---|---|---|
| 1 | 新加坡_新加坡 | 93850 | -1050 | 55.92% |
| 2 | 中國_香港 | 47125 | +100 | 28.08% |
| 3 | 台灣_高雄 | 25025 | +2450 | 14.91% |
| 4 | 馬來西亞_巴生 | 1825 | 0 | 1.09% |
| 5 | | | | |
| 6 | | | | |
| 7 | | | | |
| 8 | | | | |
| 9 | | | | |
| 10 | | | | |
| 11 | | | | |
| 12 | | | | |
| 13 | | | | |
| 14 | | | | |
| 15 | | | | |
| 合計 | | 167825 | +1500 | 100% |

永豐期貨 SinoPac Futures
永豐期貨股份有限公司 | 台北市重慶南路一段2號8樓 | 02-2381-1799 | 115年金管期總字第012號 | 顧問事業部
本研究報告純屬研究性質僅供參考，不保證其完整性及精確性，報告內容具時效性，邇後若有變更，本公司將不做預告或主動更新。交易人決策時應衡量自身需求與交易風險，並就交易結果自行負責，本公司恕不負任何法律責任，亦不作任何保證。未經授權，禁止任何形式抄襲、引用或轉載。

數據日期 2026年10月21日

# LME鎳庫存（單位：公噸）

| 排序 | 地點 | 庫存 | 變動 | 占全球庫存 |
|---|---|---|---|---|
| 1 | 新加坡_新加坡 | 86202 | 0 | 30.69% |
| 2 | 台灣_高雄 | 70668 | 0 | 25.16% |
| 3 | 韓國_釜山 | 66594 | 0 | 23.71% |
| 4 | 荷蘭_鹿特丹 | 31752 | 0 | 11.31% |
| 5 | 韓國_光陽 | 12870 | 0 | 4.58% |
| 6 | 馬來西亞_巴生 | 6312 | 0 | 2.25% |
| 7 | 馬來西亞_柔佛 | 2886 | 0 | 1.03% |
| 8 | 阿聯_杜拜 | 1950 | 0 | 0.69% |
| 9 | 中國_香港 | 1530 | 0 | 0.54% |
| 10 | 美國_巴爾的摩 | 102 | 0 | 0.04% |
| 11 | | | | |
| 12 | | | | |
| 13 | | | | |
| 14 | | | | |
| 15 | | | | |
| 合計 | | 280866 | 0 | 100% |

# LME錫庫存（單位：公噸）

| 排序 | 地點 | 庫存 | 變動 | 占全球庫存 |
|---|---|---|---|---|
| 1 | 馬來西亞_巴生港 | 2300 | +240 | 54.05% |
| 2 | 中國_香港 | 1755 | -20 | 41.25% |
| 3 | 荷蘭_鹿特丹 | 115 | 0 | 2.70% |
| 4 | 新加坡_新加坡 | 50 | 0 | 1.18% |
| 5 | 台灣_高雄 | 20 | 0 | 0.47% |
| 6 | 馬來西亞_柔佛 | 15 | 0 | 0.35% |
| 7 | | | | |
| 8 | | | | |
| 9 | | | | |
| 10 | | | | |
| 11 | | | | |
| 12 | | | | |
| 13 | | | | |
| 14 | | | | |
| 15 | | | | |
| 合計 | | 4255 | +220 | 100% |

永豐期貨 SinoPac Futures
永豐期貨股份有限公司 | 台北市重慶南路一段2號8樓 | 02-2381-1799 | 115年金管期總字第012號 | 顧問事業部
本研究報告純屬研究性質僅供參考，不保證其完整性及精確性，報告內容具時效性，邇後若有變更，本公司將不做預告或主動更新。交易人決策時應衡量自身需求與交易風險，並就交易結果自行負責，本公司恕不負任何法律責任，亦不作任何保證。未經授權，禁止任何形式抄襲、引用或轉載。

數據日期 2026年10月21日

# LME全球前10大港口總庫存 （單位：公噸）

| 排序 | 地點 | 總庫存 | 增減 | 占全球庫存 |
|---|---|---|---|---|
| 1 | 新加坡_新加坡 | 516852 | -6275 | 40.90% |
| 2 | 台灣_高雄 | 166538 | +1775 | 13.18% |
| 3 | 韓國_光陽 | 134270 | +2300 | 10.63% |
| 4 | 美國_紐澳良 | 99125 | +3025 | 7.84% |
| 5 | 韓國_釜山 | 78419 | -25 | 6.21% |
| 6 | 荷蘭_鹿特丹 | 48567 | +5325 | 3.84% |
| 7 | 美國_巴爾的摩 | 43952 | +1925 | 3.48% |
| 8 | 馬來西亞_巴生 | 11462 | 0 | 0.91% |
| 9 | 馬來西亞_柔佛 | 7226 | 0 | 0.57% |
| 10 | 德國_漢堡 | 3775 | -75 | 0.30% |
| 11 | 其他 | 2550 | -50 | 0.20% |
| 合計 | | 1263646 | +8195 | 100% |

| 排序 | 地點 | 總庫存 | 增減 | 占全球庫存 |
|---|---|---|---|---|
| 1 | 亞洲合計 | 916717 | -2225 | 72.55% |
| 2 | 美洲合計 | 143102 | +4950 | 11.32% |
| 3 | 歐洲合計 | 52917 | +5200 | 4.19% |
| 合計 | | 1263646 | +8195 | 100% |

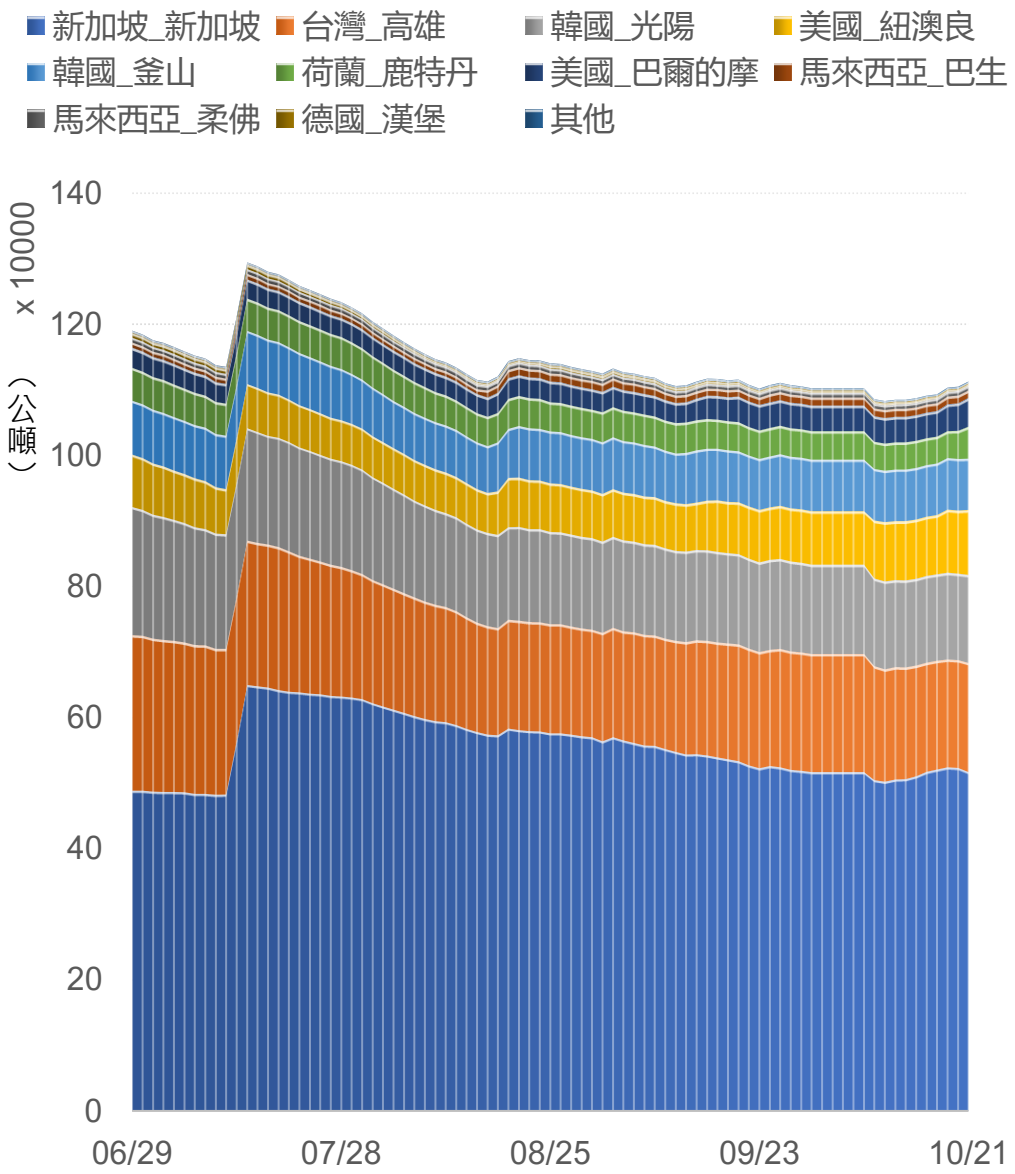


永豐期貨 SinoPac Futures
永豐期貨股份有限公司 | 台北市重慶南路一段2號8樓 | 02-2381-1799 | 115年金管期總字第012號 | 顧問事業部
本研究報告純屬研究性質僅供參考，不保證其完整性及精確性，報告內容具時效性，邇後若有變更，本公司將不做預告或主動更新。交易人決策時應衡量自身需求與交易風險，並就交易結果自行負責，本公司恕不負任何法律責任，亦不作任何保證。未經授權，禁止任何形式抄襲、引用或轉載。

數據日期 2026年10月21日

# LME全球前10大港口總庫存市值 （單位：億新台幣）

| 排序 | 地點 | 總庫存市值 | 增減 | 占全球市值 |
|---|---|---|---|---|
| 1 | 新加坡_新加坡 | 836.18 | +7.73 | 25.30% |
| 2 | 台灣_高雄 | 522.99 | +9.38 | 15.82% |
| 3 | 美國_紐澳良 | 465.05 | +9.30 | 14.07% |
| 4 | 韓國_釜山 | 397.96 | +8.35 | 12.04% |
| 5 | 韓國_光陽 | 237.63 | +12.49 | 7.19% |
| 6 | 荷蘭_鹿特丹 | 230.78 | +28.92 | 6.98% |
| 7 | 美國_巴爾的摩 | 206.25 | +6.91 | 6.24% |
| 8 | 馬來西亞_巴生 | 48.56 | +0.73 | 1.47% |
| 9 | 馬來西亞_柔佛 | 19.45 | +0.41 | 0.59% |
| 10 | 德國_漢堡 | 17.71 | -0.55 | 0.54% |
| 11 | 其他 | 10.52 | +0.24 | 0.32% |
| 合計 | | 3305.69 | +87.43 | 100% |

| 排序 | 地點 | 總庫存市值 | 增減 | 占全球市值 |
|---|---|---|---|---|
| 1 | 亞洲合計 | 2072.79 | +39.35 | 62.70% |
| 2 | 美洲合計 | 671.42 | +16.21 | 20.31% |
| 3 | 歐洲合計 | 248.86 | +28.35 | 7.53% |
| 合計 | | 3305.69 | +87.43 | 100% |

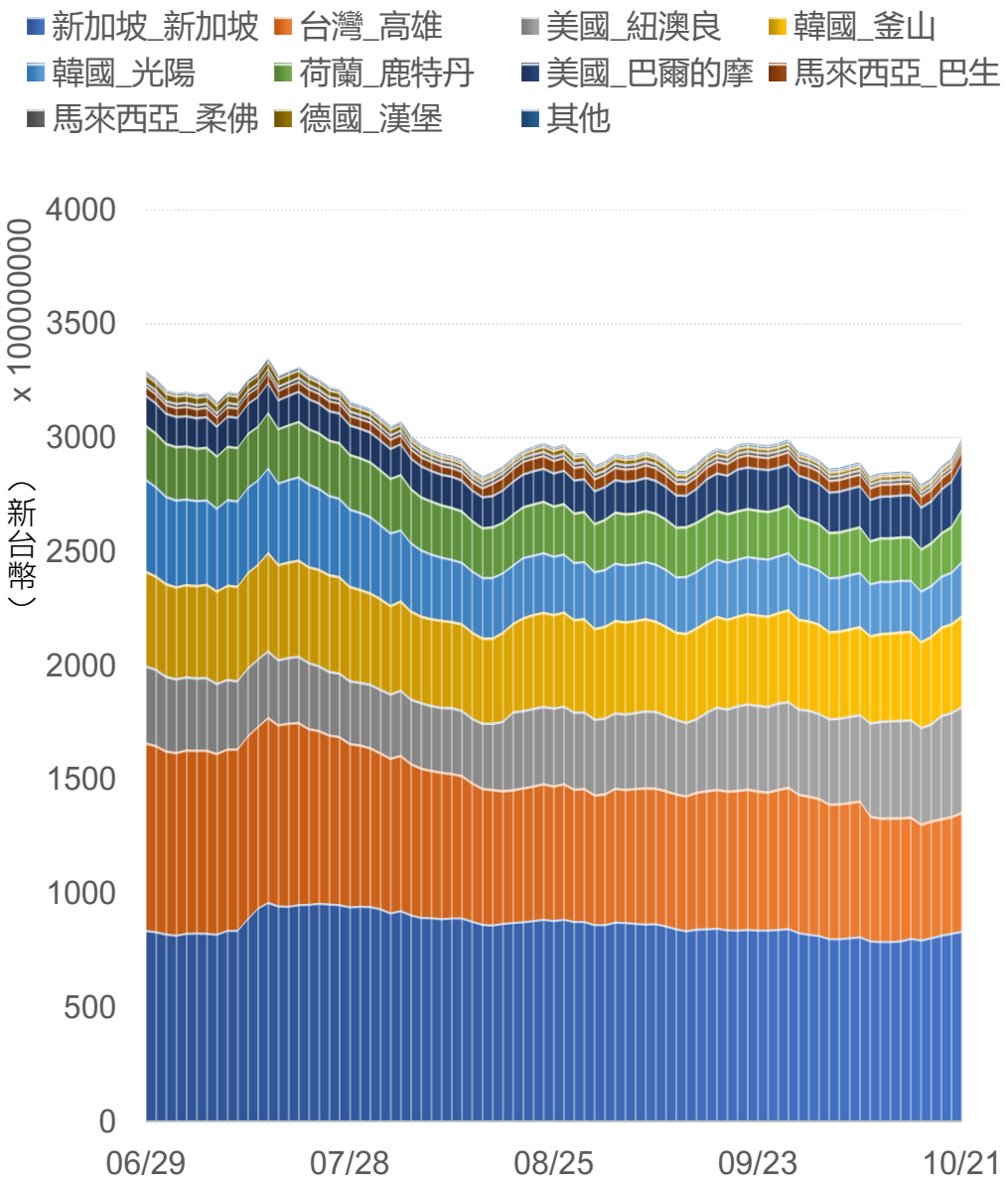


永豐期貨 SinoPac Futures
永豐期貨股份有限公司 | 台北市重慶南路一段2號8樓 | 02-2381-1799 | 115年金管期總字第012號 | 顧問事業部
本研究報告純屬研究性質僅供參考，不保證其完整性及精確性，報告內容具時效性，邇後若有變更，本公司將不做預告或主動更新。交易人決策時應衡量自身需求與交易風險，並就交易結果自行負責，本公司恕不負任何法律責任，亦不作任何保證。未經授權，禁止任何形式抄襲、引用或轉載。

數據日期 2026年10月21日

# 警語

本研究報告純屬研究性質僅供參考，不保證其完整性及精確性，報告內容具時效性，邇後若有變更，本公司將不做預告或主動更新。交易人應審慎考量本身之需求及交易可能衍生之風險，並就交易結果自行負責，本公司恕不負任何法律責任，亦不作任何保證。未經本公司授權，禁止以任何形式複製、轉載或節錄。

永豐期貨股份有限公司 | 台北市重慶南路一段2號8樓 | 02-2381-1799 | 115年金管期總字第012號 | 顧問事業部