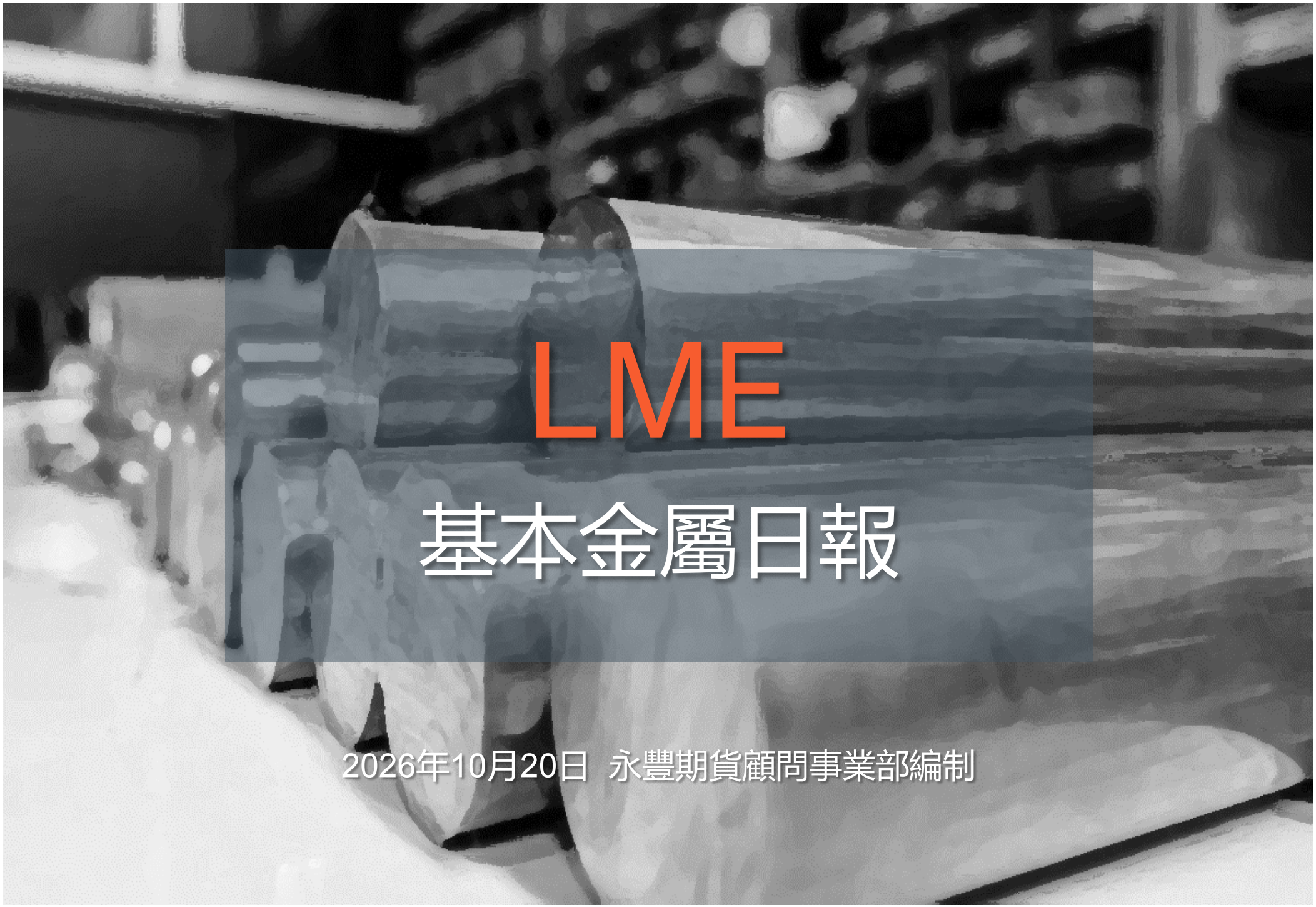

LME

基本金屬日報

2026年10月20日 永豐期貨顧問事業部編制

LME 3M收盤行情

商品	價格	增減	增減%	今年以來	0% (52週低) ⟷ 100% (52週高)
銅	14378	-107.0	-0.74%	+15.35%	91%
鋁	3012	0	0	+0.80%	25%
鉛	1891	0	0	-5.73%	20%
鋅	3737	+38.0	+1.03%	+20.47%	73%
鎳	15490	+135	+0.88%	-6.83%	22%
錫	50755	+355	+0.70%	+24.40%	69%

永豐期貨 SinoPac Futures

永豐期貨股份有限公司 | 台北市重慶南路一段2號8樓 | 02-2381-1799 | 115年金管期總字第012號 | 顧問事業部
本研究報告純屬研究性質僅供參考，不保證其完整性及精確性，報告內容具時效性，邇後若有變更，本公司將不做預告或主動更新。交易人決策時應衡量自身需求與交易風險，並就交易結果自行負責，本公司恕不負任何法律責任，亦不作任何保證。未經授權，禁止任何形式抄襲、引用或轉載。

數據日期 2026年10月19日

LME全球庫存（單位：公噸）

商品	全球庫存	有效倉單	註銷倉單	註銷倉單佔比%
銅	232175 (+6750)	147450 (+7575)	84725 (-825)	36.49% (-1.46%)
鋁	236375 (-1500)	221350 (0)	15025 (-1500)	6.36% (-0.59%)
鉛	338125 (-1150)	301200 (-475)	36925 (-675)	10.92% (-0.16%)
鋅	163050 (+4775)	152750 (+5325)	10300 (-550)	6.32% (-0.54%)
鎳	280110 (+120)	258894 (+954)	21216 (-834)	7.57% (-0.30%)
錫	4060 (-50)	3525 (0)	535 (-50)	13.18% (-1.06%)

永豐期貨股份有限公司 | 台北市重慶南路一段2號8樓 | 02-2381-1799 | 115年金管期總字第012號 | 顧問事業部
本研究報告純屬研究性質僅供參考，不保證其完整性及精確性，報告內容具時效性，邇後若有變更，本公司將不做預告或主動更新。交易人決策時應衡量自身需求與交易風險，並就交易結果自行負責，本公司恕不負任何法律責任，亦不作任何保證。未經授權，禁止任何形式抄襲、引用或轉載。

數據日期 2026年10月19日

LME高雄港庫存（單位：公噸、億新台幣）

商品	高雄港庫存	有效倉單	註銷倉單	註銷占比%	佔全球庫存%	市值
銅	18375 (-975)	12425 (-350)	5950 (-625)	32.38% (-1.60%)	7.91% (-0.67%)	86.42 (-4.90)
鋁	44600 (0)	44400 (0)	200 (0)	0.45% (0)	18.87% (+0.12%)	43.69 (+0.22)
鉛	9500 (0)	9500 (0)	0 (0)	0 (0)	2.81% (+0.01%)	5.72 (+0.03)
鋅	21825 (0)	20200 (-225)	1625 (+225)	7.45% (+1.03%)	13.39% (-0.40%)	26.74 (+0.35)
鎳	70668 (-6)	61080 (+144)	9588 (-150)	13.57% (-0.21%)	25.23% (-0.01%)	350.23 (+3.53)
錫	20 (0)	20 (0)	0 (0)	0 (0)	0.49% (+0.01%)	0.33 (+0.00)

高雄港總庫存

164988
-981

高雄港總市值

513.13
-0.79

新台幣匯率

32.445
+0.107

永豐期貨 SinoPac Futures

永豐期貨股份有限公司 | 台北市重慶南路一段2號8樓 | 02-2381-1799 | 115年金管期總字第012號 | 顧問事業部
本研究報告純屬研究性質僅供參考，不保證其完整性及精確性，報告內容具時效性，邇後若有變更，本公司將不做預告或主動更新。交易人決策時應衡量自身需求與交易風險，並就交易結果自行負責，本公司恕不負任何法律責任，亦不作任何保證。未經授權，禁止任何形式抄襲、引用或轉載。

數據日期 2026年10月19日

LME高雄港庫存與市值變化走勢圖（單位：公噸、億新台幣）

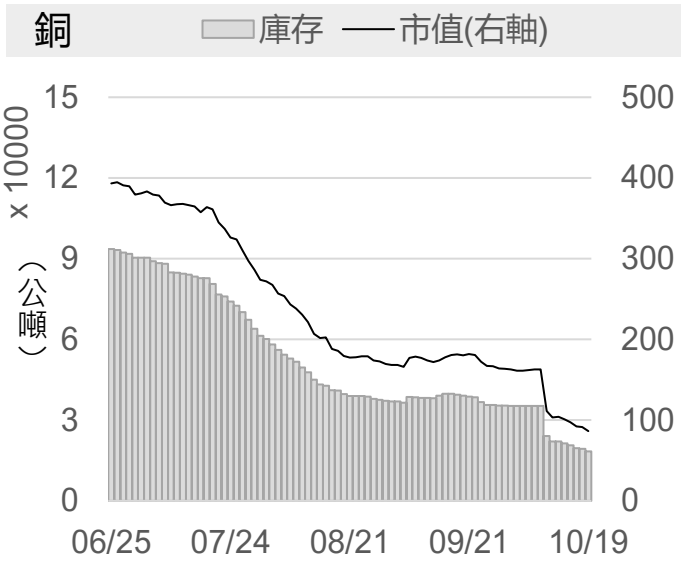

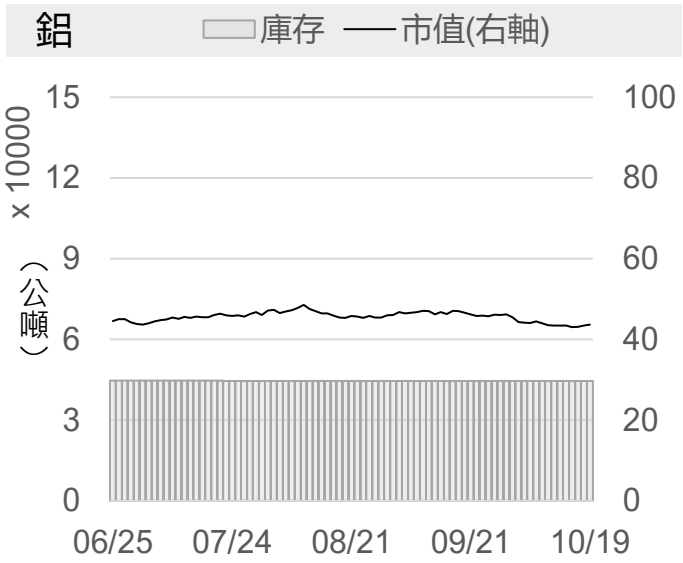

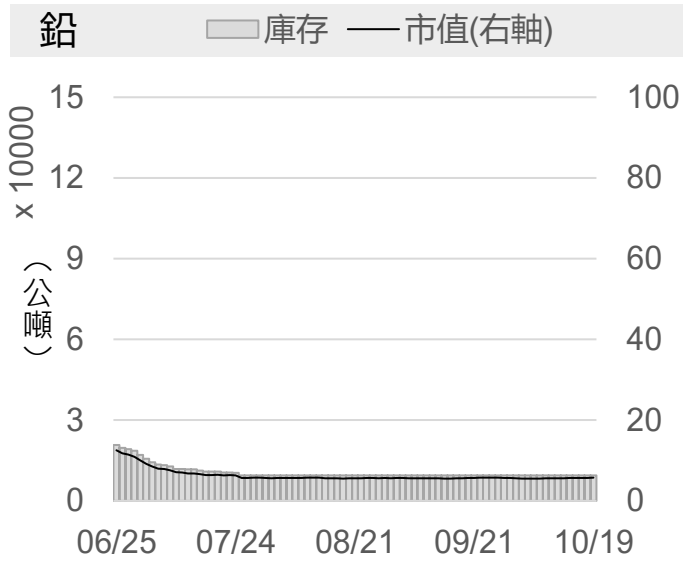





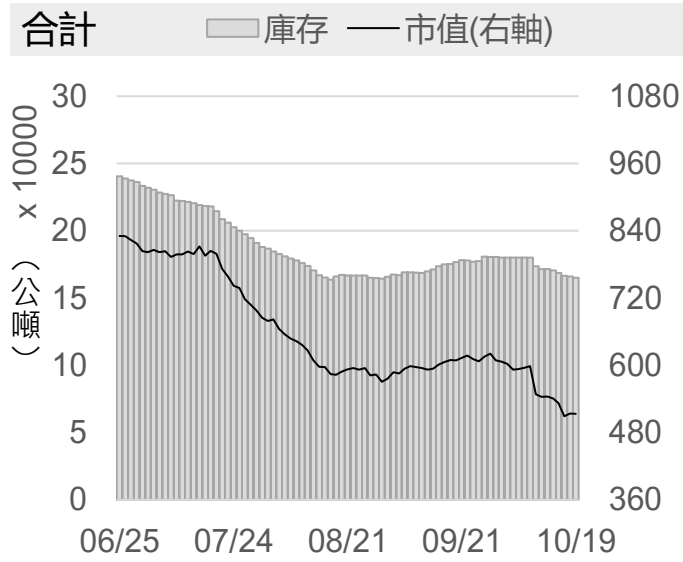

永豐期貨 SinoPac Futures

永豐期貨股份有限公司 | 台北市重慶南路一段2號8樓 | 02-2381-1799 | 115年金管期總字第012號 | 顧問事業部

本研究報告純屬研究性質僅供參考，不保證其完整性及精確性，報告內容具時效性，邇後若有變更，本公司將不做預告或主動更新。交易人決策時應衡量自身需求與交易風險，並就交易結果自行負責，本公司恕不負任何法律責任，亦不作任何保證。未經授權，禁止任何形式抄襲、引用或轉載。

數據日期 2026年10月19日

LME銅

	2026/10/16	2026/10/19	增減	增減%
即期	14595	14496	-99.0	-0.68%
3M	14485	14378	-107.0	-0.74%
基差 (即期-3M)	+110.0	+118.0	+8.0	▲
全球庫存(公噸)	225425	232175	+6750	▲
有效倉單(公噸)	139875	147450	+7575	▲
註銷倉單(公噸)	85550	84725	-825	▼
高雄庫存(公噸)	19350	18375	-975	▼
高雄市值(億台幣)	91.33	86.42	-4.90	▼

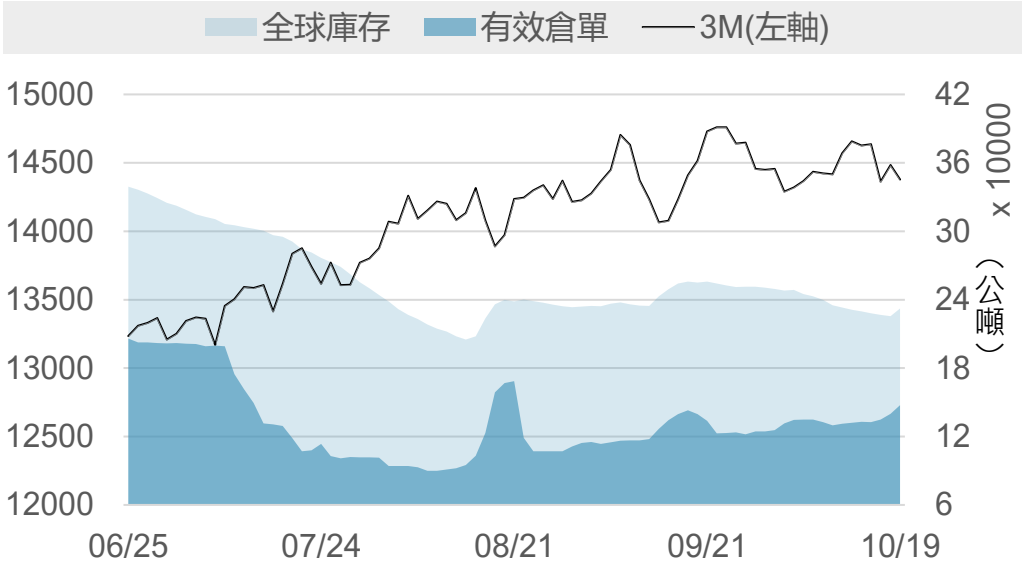

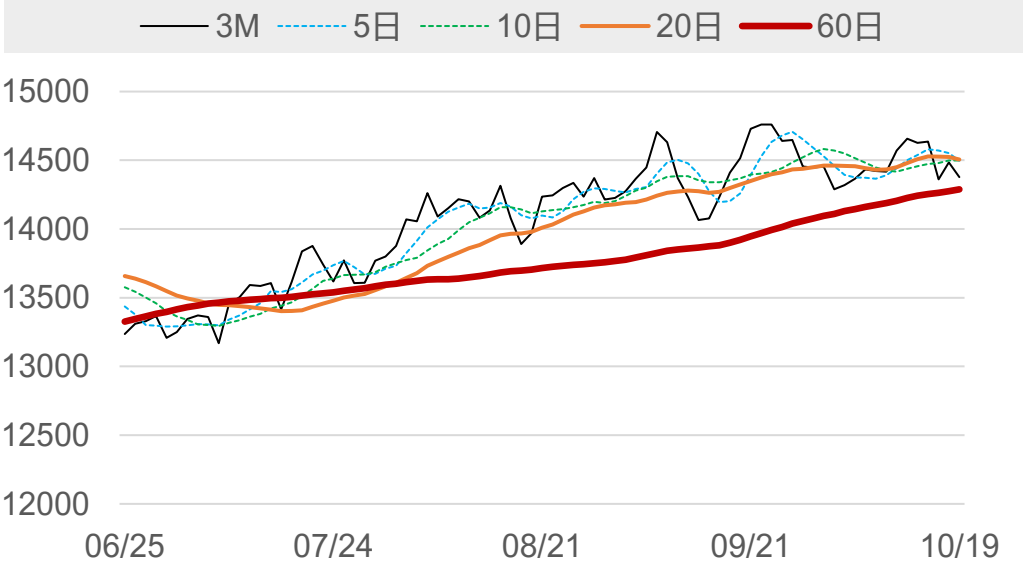

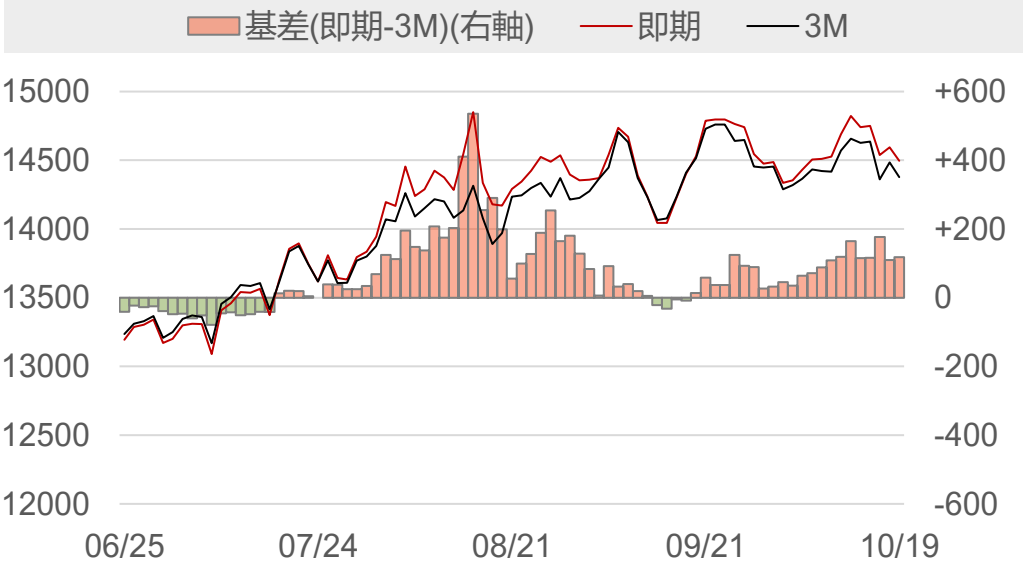

永豐期貨 SinoPac Futures

永豐期貨股份有限公司 | 台北市重慶南路一段2號8樓 | 02-2381-1799 | 115年金管期總字第012號 | 顧問事業部
本研究報告純屬研究性質僅供參考，不保證其完整性及精確性，報告內容具時效性，邏後若有變更，本公司將不做預告或主動更新。交易人決策時應衡量自身需求與交易風險，並就交易結果自行負責，本公司恕不負任何法律責任，亦不作任何保證。未經授權，禁止任何形式抄襲、引用或轉載。

數據日期 2026年10月19日

LME鋁

	2026/10/16	2026/10/19	增減	增減%
即期	3014	3019	+5.0	+0.17%
3 M	3012	3012	0	0
基差 (即期-3M)	+2.0	+7.0	+5.0	▲
全球庫存(公噸)	237875	236375	-1500	▼
有效倉單(公噸)	221350	221350	0	-
註銷倉單(公噸)	16525	15025	-1500	▼
高雄庫存(公噸)	44600	44600	0	-
高雄市值(億台幣)	43.47	43.69	+0.22	▲



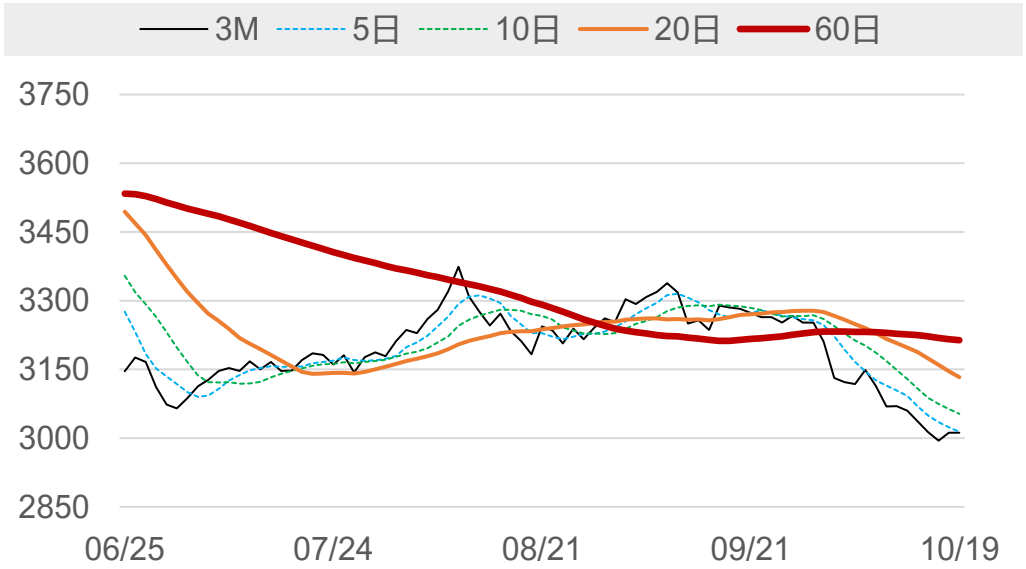

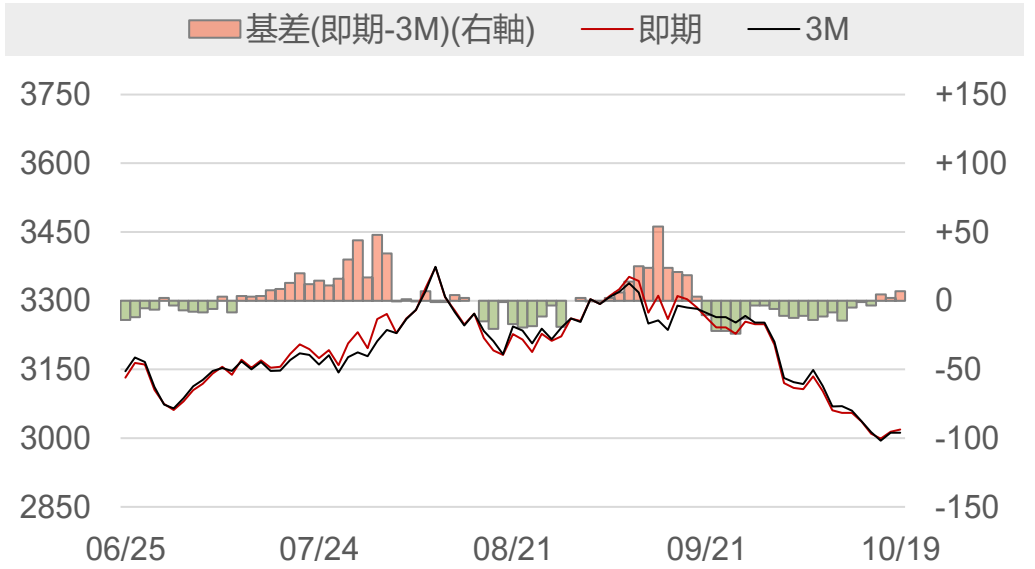

永豐期貨 SinoPac Futures

永豐期貨股份有限公司 | 台北市重慶南路一段2號8樓 | 02-2381-1799 | 115年金管期總字第012號 | 顧問事業部
本研究報告純屬研究性質僅供參考，不保證其完整性及精確性，報告內容具時效性，邇後若有變更，本公司將不做預告或主動更新。交易人決策時應衡量自身需求與交易風險，並就交易結果自行負責，本公司恕不負任何法律責任，亦不作任何保證。未經授權，禁止任何形式抄襲、引用或轉載。

數據日期 2026年10月19日

LME鉛

	2026/10/16	2026/10/19	增減	增減%
即期	1854	1856	+2.0	+0.11%
3 M	1891	1891	0	0
基差 (即期-3M)	-37.0	-35.0	+2.0	▲
全球庫存(公噸)	339275	338125	-1150	▼
有效倉單(公噸)	301675	301200	-475	▼
註銷倉單(公噸)	37600	36925	-675	▼
高雄庫存(公噸)	9500	9500	0	-
高雄市值(億台幣)	5.70	5.72	+0.03	▲

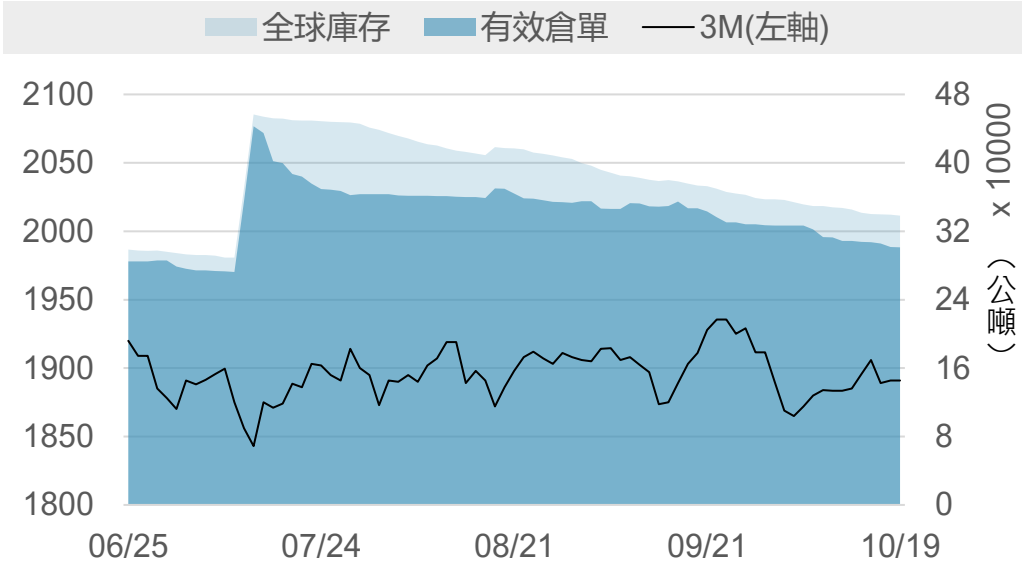



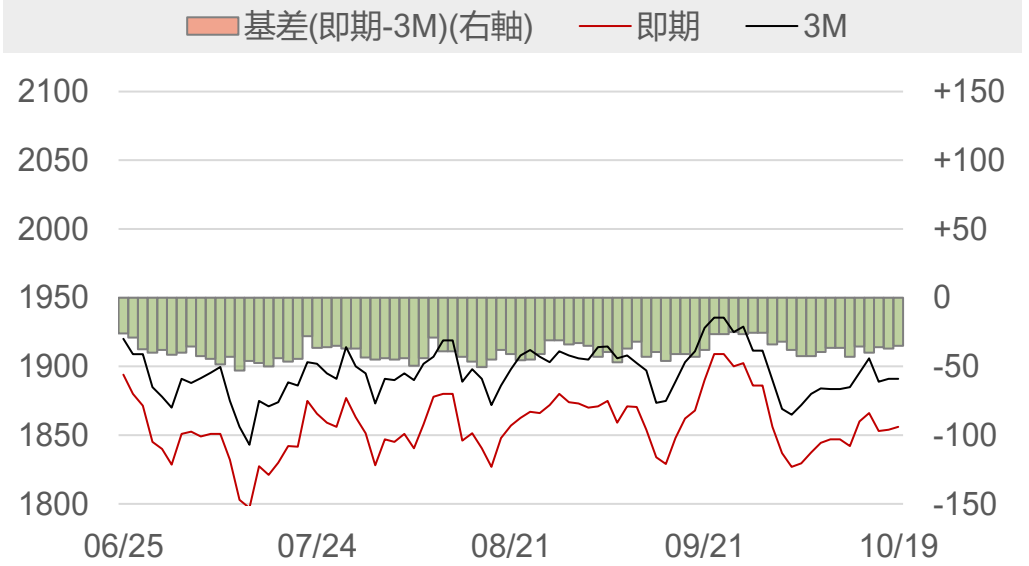

永豐期貨 SinoPac Futures

永豐期貨股份有限公司 | 台北市重慶南路一段2號8樓 | 02-2381-1799 | 115年金管期總字第012號 | 顧問事業部
本研究報告純屬研究性質僅供參考，不保證其完整性及精確性，報告內容具時效性，遷後若有變更，本公司將不做預告或主動更新。交易人決策時應衡量自身需求與交易風險，並就交易結果自行負責，本公司恕不負任何法律責任，亦不作任何保證。未經授權，禁止任何形式抄襲、引用或轉載。

數據日期 2026年10月19日

LME鋅

	2026/10/16	2026/10/19	增減	增減%
即期	3739	3776	+37.0	+0.99%
3 M	3699	3737	+38.0	+1.03%
基差 (即期-3M)	+40.0	+39.0	-1.0	▼
全球庫存(公噸)	158275	163050	+4775	▲
有效倉單(公噸)	147425	152750	+5325	▲
註銷倉單(公噸)	10850	10300	-550	▼
高雄庫存(公噸)	21825	21825	0	-
高雄市值(億台幣)	26.39	26.74	+0.35	▲

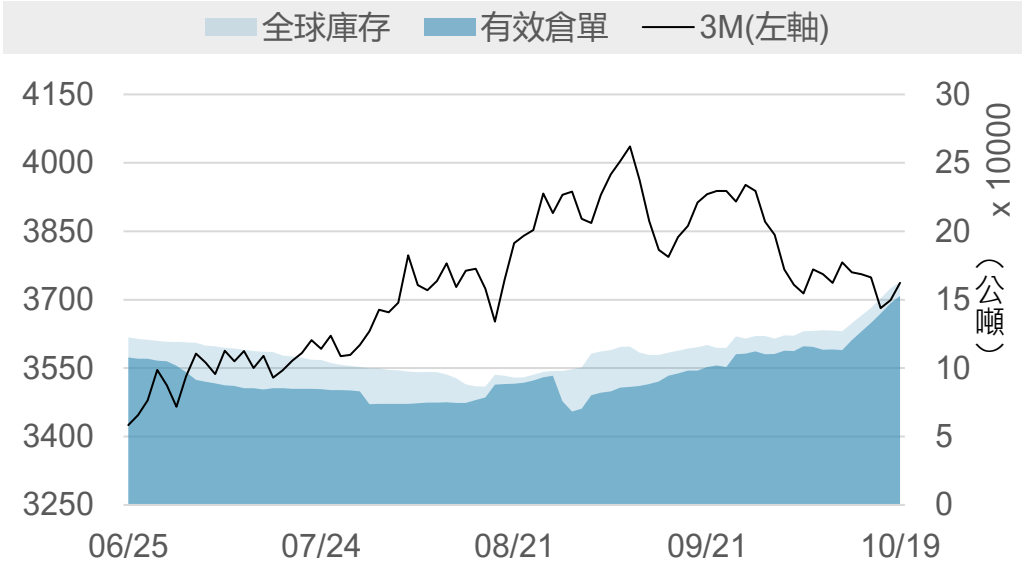



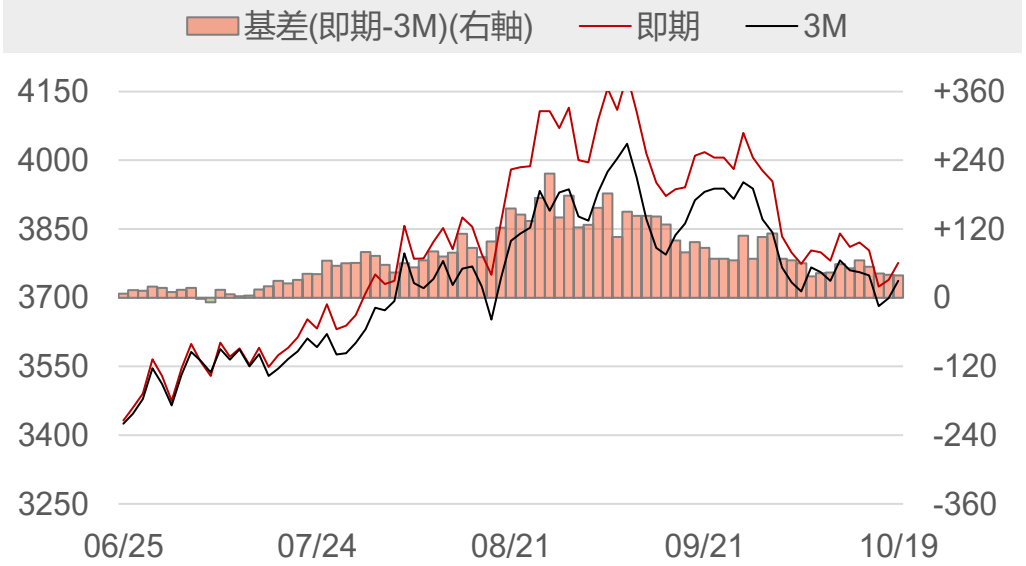

永豐期貨 SinoPac Futures

永豐期貨股份有限公司 | 台北市重慶南路一段2號8樓 | 02-2381-1799 | 115年金管期總字第012號 | 顧問事業部
本研究報告純屬研究性質僅供參考，不保證其完整性及精確性，報告內容具時效性，邇後若有變更，本公司將不做預告或主動更新。交易人決策時應衡量自身需求與交易風險，並就交易結果自行負責，本公司恕不負任何法律責任，亦不作任何保證。未經授權，禁止任何形式抄襲、引用或轉載。

數據日期 2026年10月19日

LME鎳

	2026/10/16	2026/10/19	增減	增減%
即期	15170	15275	+105	+0.69%
3 M	15355	15490	+135	+0.88%
基差 (即期-3M)	-185	-215	-30	▼
全球庫存(公噸)	279990	280110	+120	▲
有效倉單(公噸)	257940	258894	+954	▲
註銷倉單(公噸)	22050	21216	-834	▼
高雄庫存(公噸)	70674	70668	-6	▼
高雄市值(億台幣)	346.70	350.23	+3.53	▲

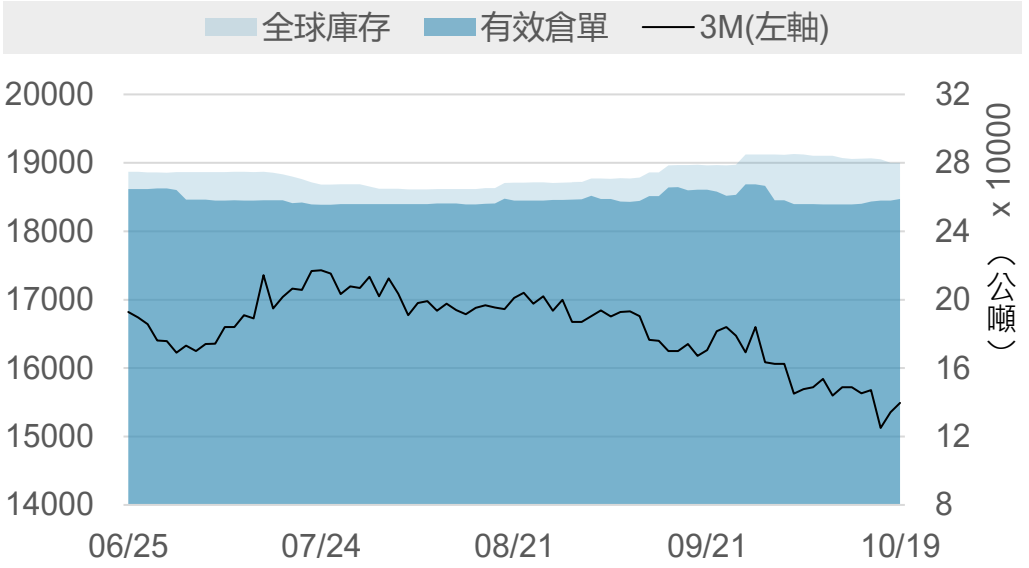

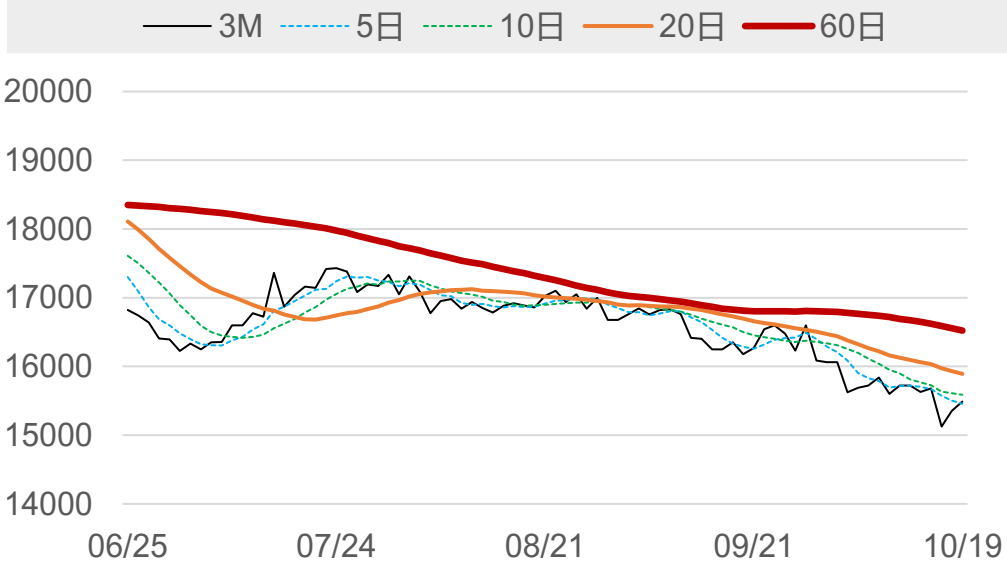

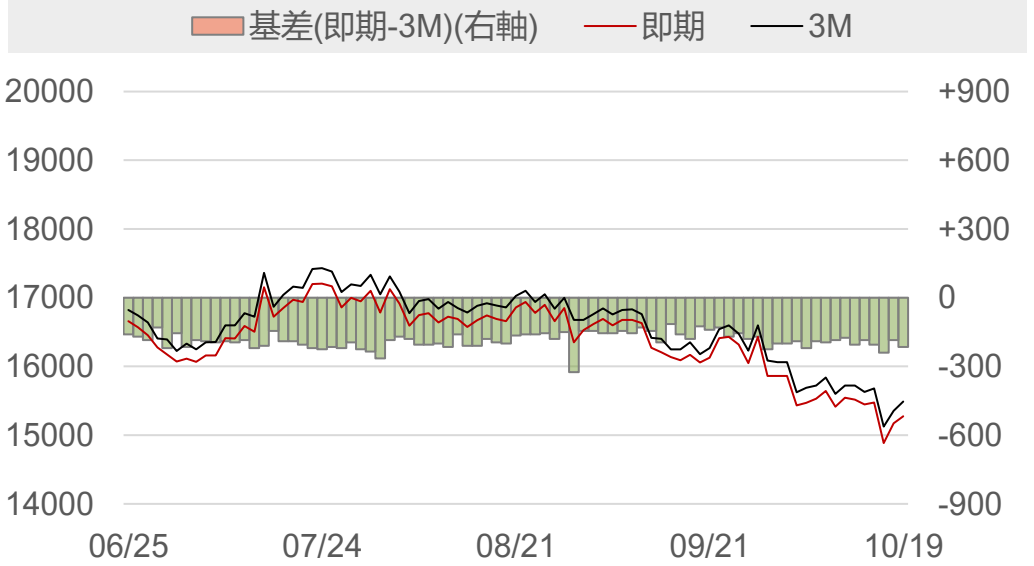

永豐期貨 SinoPac Futures
永豐期貨股份有限公司 | 台北市重慶南路一段2號8樓 | 02-2381-1799 | 115年金管期總字第012號 | 顧問事業部
本研究報告純屬研究性質僅供參考，不保證其完整性及精確性，報告內容具時效性，邇後若有變更，本公司將不做預告或主動更新。交易人決策時應衡量自身需求與交易風險，並就交易結果自行負責，本公司恕不負任何法律責任，亦不作任何保證。未經授權，禁止任何形式抄襲、引用或轉載。

數據日期 2026年10月19日

LME錫

	2026/10/16	2026/10/19	增減	增減%
即期	50700	51045	+345	+0.68%
3M	50400	50755	+355	+0.70%
基差 (即期-3M)	+300	+290	-10	▼
全球庫存(公噸)	4110	4060	-50	▼
有效倉單(公噸)	3525	3525	0	-
註銷倉單(公噸)	585	535	-50	▼
高雄庫存(公噸)	20	20	0	-
高雄市值(億台幣)	0.33	0.33	+0.00	▲

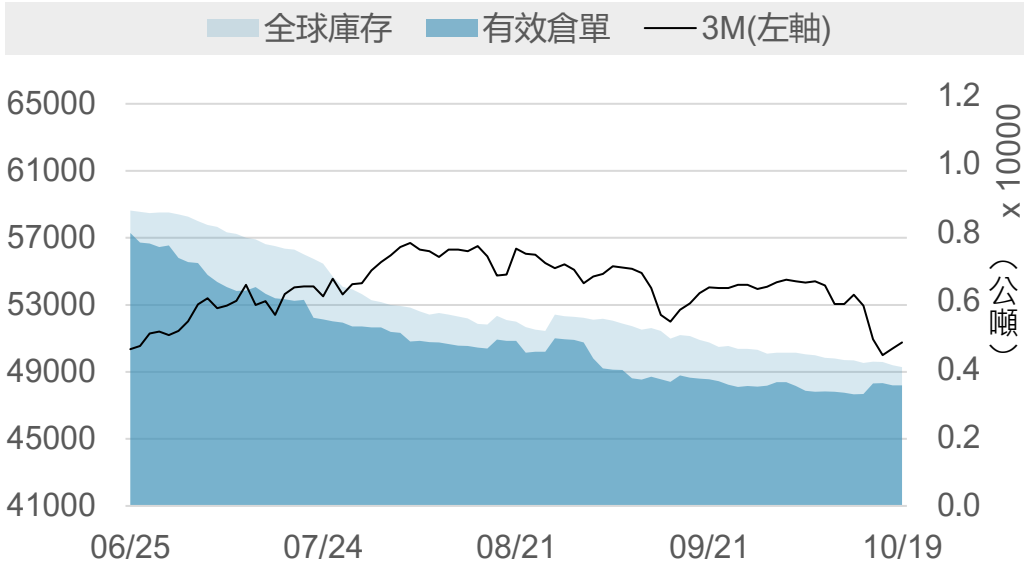

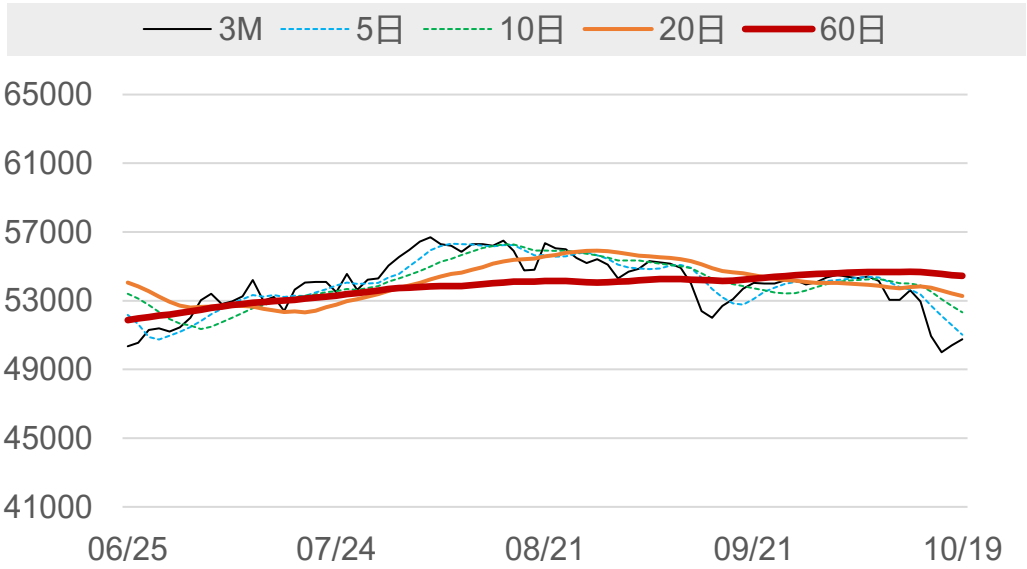



永豐期貨 SinoPac Futures
永豐期貨股份有限公司 | 台北市重慶南路一段2號8樓 | 02-2381-1799 | 115年金管期總字第012號 | 顧問事業部
本研究報告純屬研究性質僅供參考，不保證其完整性及精確性，報告內容具時效性，遷後若有變更，本公司將不做預告或主動更新。交易人決策時應衡量自身需求與交易風險，並就交易結果自行負責，本公司恕不負任何法律責任，亦不作任何保證。未經授權，禁止任何形式抄襲、引用或轉載。

數據日期 2026年10月19日

LME銅庫存（單位：公噸）

排序	地點	庫存	變動	占全球庫存
1	美國_紐澳良	96175	+6075	41.42%
2	美國_巴爾的摩	40925	+2000	17.63%
3	台灣_高雄	18375	-975	7.91%
4	新加坡_新加坡	17775	0	7.66%
5	中國香港	16475	-225	7.10%
6	韓國_釜山	12025	0	5.18%
7	韓國_光陽	11700	0	5.04%
8	義大利_里窩那	5950	-25	2.56%
9	荷蘭_鹿特丹	5925	0	2.55%
10	德國_漢堡	3900	0	1.68%
11	馬來西亞_巴生	2900	-100	1.25%
12	馬來西亞_柔佛	25	0	0.01%
13	美國_莫比爾	25	0	0.01%
14				
15				
合計		232175	+6750	100%

LME鋁庫存（單位：公噸）

排序	地點	庫存	變動	占全球庫存
1	韓國_光陽	107550	0	45.50%
2	馬來西亞_巴生港	75475	-1500	31.93%
3	台灣_高雄	44600	0	18.87%
4	馬來西亞_柔佛	4300	0	1.82%
5	荷蘭_鹿特丹	3450	0	1.46%
6	新加坡_新加坡	950	0	0.40%
7	義大利_的里雅斯特	50	0	0.02%
8	美國_巴爾的摩	0	0	0.00%
9				
10				
11				
12				
13				
14				
15				
合計		236375	-1500	100%

永豐期貨 SinoPac Futures
永豐期貨股份有限公司 | 台北市重慶南路一段2號8樓 | 02-2381-1799 | 115年金管期總字第012號 | 顧問事業部
本研究報告純屬研究性質僅供參考，不保證其完整性及精確性，報告內容具時效性，邇後若有變更，本公司將不做預告或主動更新。交易人決策時應衡量自身需求與交易風險，並就交易結果自行負責，本公司恕不負任何法律責任，亦不作任何保證。未經授權，禁止任何形式抄襲、引用或轉載。

數據日期 2026年10月19日

LME鉛庫存（單位：公噸）

排序	地點	庫存	變動	占全球庫存
1	新加坡_新加坡	327150	-1125	96.75%
2	台灣_高雄	9500	0	2.81%
3	西班牙_巴塞羅納	575	-25	0.17%
4	義大利_里窩那	450	0	0.13%
5	馬來西亞_巴生	425	0	0.13%
6	義大利_的里雅斯特	25	0	0.01%
7	韓國_釜山	0	0	0.00%
8				
9				
10				
11				
12				
13				
14				
15				
合計		338125	-1150	100%

LME鋅庫存（單位：公噸）

排序	地點	庫存	變動	占全球庫存
1	新加坡_新加坡	92725	+4225	56.87%
2	中國_香港	46675	+550	28.63%
3	台灣_高雄	21825	0	13.39%
4	馬來西亞_巴生	1825	0	1.12%
5				
6				
7				
8				
9				
10				
11				
12				
13				
14				
15				
合計		163050	+4775	100%

永豐期貨 SinoPac Futures
永豐期貨股份有限公司 | 台北市重慶南路一段2號8樓 | 02-2381-1799 | 115年金管期總字第012號 | 顧問事業部
本研究報告純屬研究性質僅供參考，不保證其完整性及精確性，報告內容具時效性，邇後若有變更，本公司將不做預告或主動更新。交易人決策時應衡量自身需求與交易風險，並就交易結果自行負責，本公司恕不負任何法律責任，亦不作任何保證。未經授權，禁止任何形式抄襲、引用或轉載。

數據日期 2026年10月19日

LME鎳庫存（單位：公噸）

排序	地點	庫存	變動	占全球庫存
1	新加坡_新加坡	85374	+228	30.48%
2	台灣_高雄	70668	-6	25.23%
3	韓國_釜山	66594	-78	23.77%
4	荷蘭_鹿特丹	31824	-24	11.36%
5	韓國_光陽	12870	0	4.59%
6	馬來西亞_巴生	6312	0	2.25%
7	馬來西亞_柔佛	2886	0	1.03%
8	阿聯_杜拜	1950	0	0.70%
9	中國_香港	1530	0	0.55%
10	美國_巴爾的摩	102	0	0.04%
11				
12				
13				
14				
15				
合計		280110	+120	100%

LME錫庫存（單位：公噸）

排序	地點	庫存	變動	占全球庫存
1	馬來西亞_巴生港	2085	0	51.35%
2	中國_香港	1775	0	43.72%
3	荷蘭_鹿特丹	115	0	2.83%
4	新加坡_新加坡	50	-50	1.23%
5	台灣_高雄	20	0	0.49%
6	馬來西亞_柔佛	15	0	0.37%
7				
8				
9				
10				
11				
12				
13				
14				
15				
合計		4060	-50	100%

永豐期貨 SinoPac Futures
永豐期貨股份有限公司 | 台北市重慶南路一段2號8樓 | 02-2381-1799 | 115年金管期總字第012號 | 顧問事業部
本研究報告純屬研究性質僅供參考，不保證其完整性及精確性，報告內容具時效性，邇後若有變更，本公司將不做預告或主動更新。交易人決策時應衡量自身需求與交易風險，並就交易結果自行負責，本公司恕不負任何法律責任，亦不作任何保證。未經授權，禁止任何形式抄襲、引用或轉載。

數據日期 2026年10月19日

LME全球前10大港口總庫存 （單位：公噸）

排序	地點	總庫存	增減	占全球庫存
1	新加坡_新加坡	524024	+3278	41.79%
2	台灣_高雄	164988	-981	13.16%
3	韓國_光陽	132120	0	10.54%
4	美國_紐澳良	96175	+6075	7.67%
5	韓國_釜山	78619	-78	6.27%
6	荷蘭_鹿特丹	41314	-24	3.29%
7	美國_巴爾的摩	41027	+2000	3.27%
8	馬來西亞_巴生	11462	-100	0.91%
9	馬來西亞_柔佛	7226	0	0.58%
10	德國_漢堡	3900	0	0.31%
11	其他	2625	-25	0.21%
合計		1253895	+8945	100%

排序	地點	總庫存	增減	占全球庫存
1	亞洲合計	920389	+2119	73.40%
2	美洲合計	137227	+8075	10.94%
3	歐洲合計	45864	-49	3.66%
合計		1253895	+8945	100%

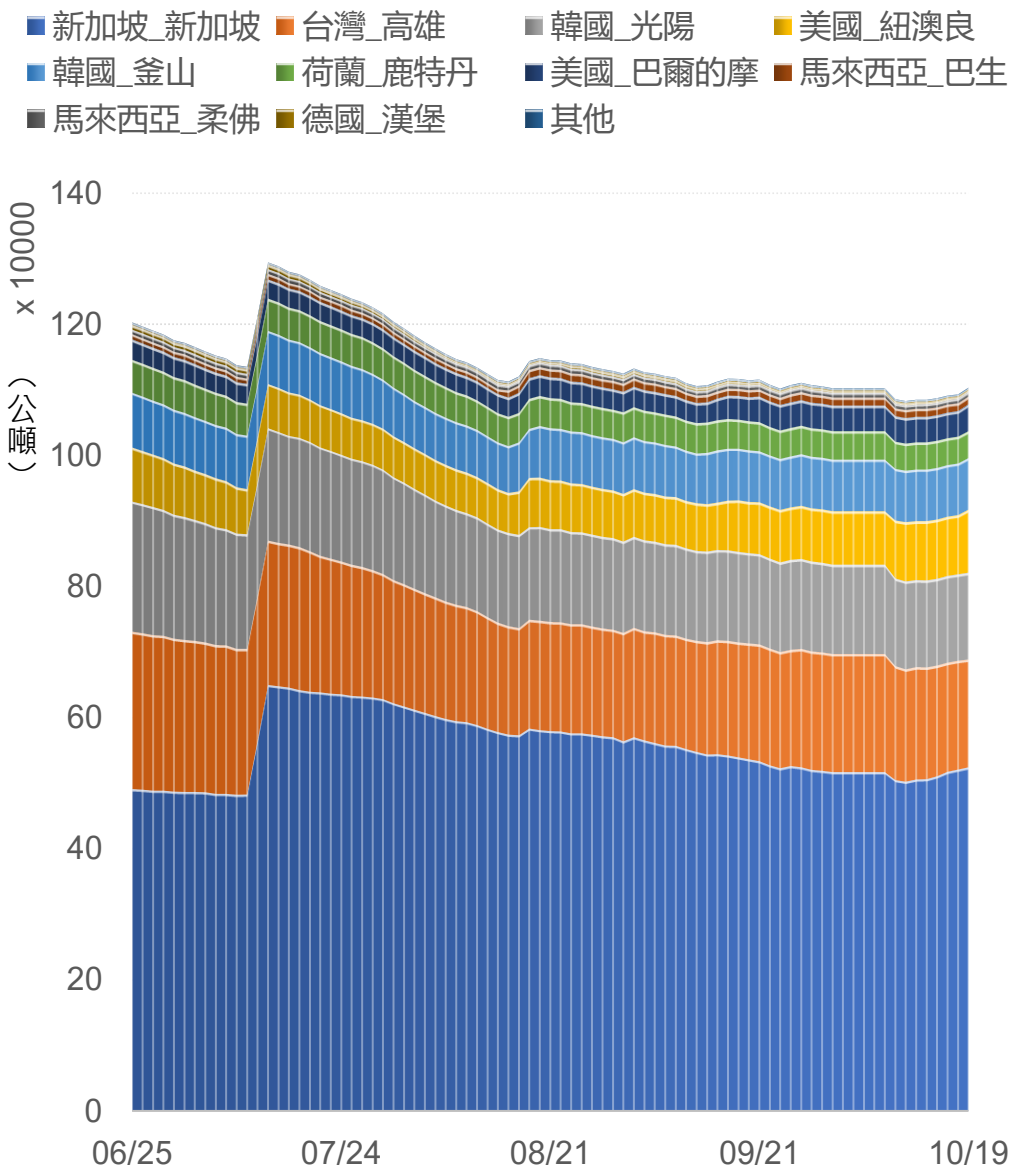

永豐期貨 SinoPac Futures
永豐期貨股份有限公司 | 台北市重慶南路一段2號8樓 | 02-2381-1799 | 115年金管期總字第012號 | 顧問事業部
本研究報告純屬研究性質僅供參考，不保證其完整性及精確性，報告內容具時效性，邇後若有變更，本公司將不做預告或主動更新。交易人決策時應衡量自身需求與交易風險，並就交易結果自行負責，本公司恕不負任何法律責任，亦不作任何保證。未經授權，禁止任何形式抄襲、引用或轉載。

數據日期 2026年10月19日

LME全球前10大港口總庫存市值 （單位：億新台幣）

排序	地點	總庫存市值	增減	占全球市值
1	新加坡_新加坡	819.07	+11.09	25.74%
2	台灣_高雄	513.13	-0.79	16.12%
3	美國_紐澳良	452.33	+27.09	14.21%
4	韓國_釜山	386.59	+2.77	12.15%
5	韓國_光陽	224.16	+0.98	7.04%
6	美國_巴爾的摩	192.99	+8.77	6.06%
7	荷蘭_鹿特丹	190.87	+1.42	6.00%
8	馬來西亞_巴生	47.41	-0.17	1.49%
9	馬來西亞_柔佛	18.88	+0.17	0.59%
10	德國_漢堡	18.34	-0.06	0.58%
11	其他	10.19	+0.08	0.32%
合計		3182.33	+50.83	100%

排序	地點	總庫存市值	增減	占全球市值
1	亞洲合計	2018.91	+14.14	63.44%
2	美洲合計	645.44	+35.85	20.28%
3	歐洲合計	209.62	+1.34	6.59%
合計		3182.33	+50.83	100%

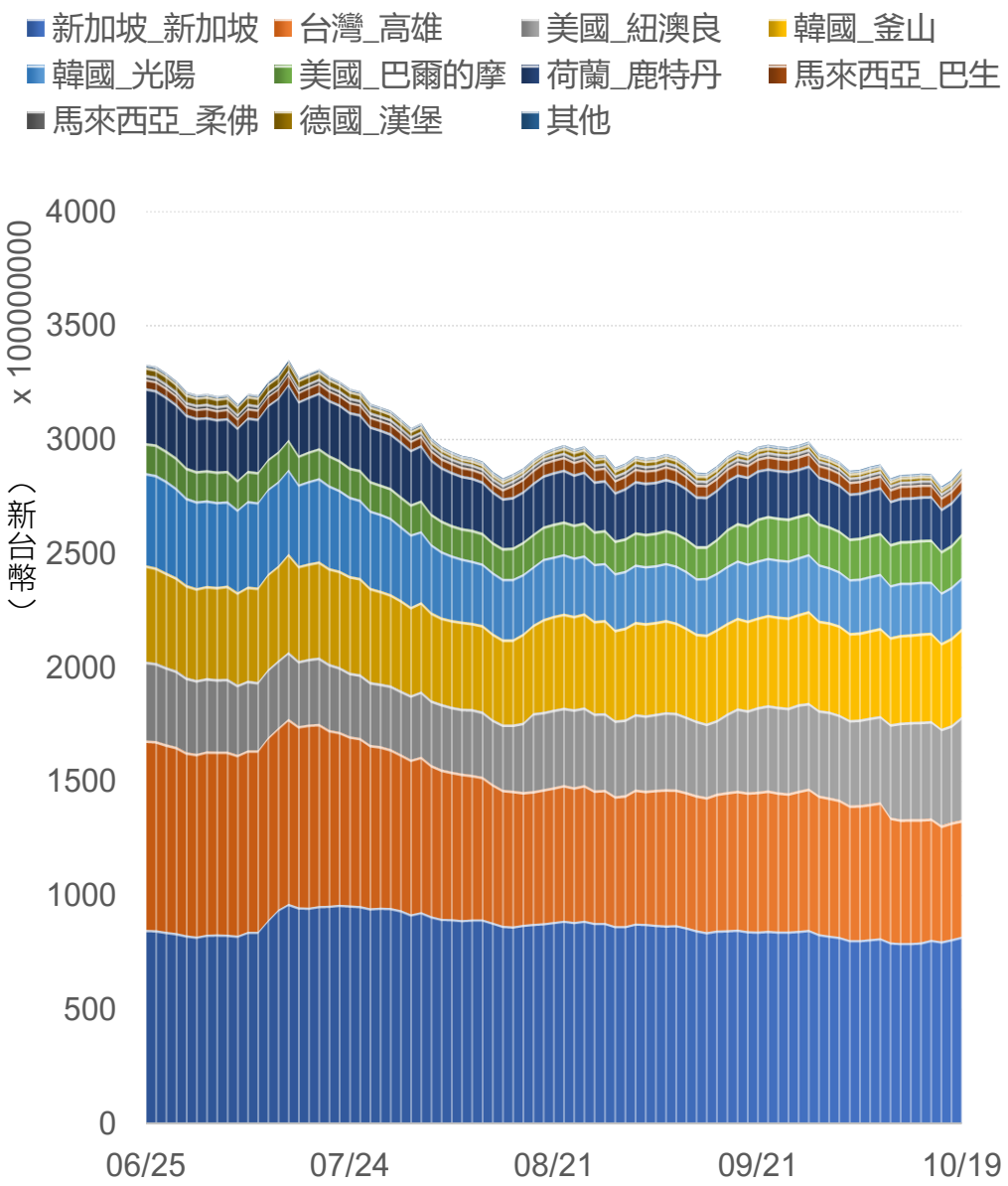

永豐期貨 SinoPac Futures
永豐期貨股份有限公司 | 台北市重慶南路一段2號8樓 | 02-2381-1799 | 115年金管期總字第012號 | 顧問事業部
本研究報告純屬研究性質僅供參考，不保證其完整性及精確性，報告內容具時效性，邇後若有變更，本公司將不做預告或主動更新。交易人決策時應衡量自身需求與交易風險，並就交易結果自行負責，本公司恕不負任何法律責任，亦不作任何保證。未經授權，禁止任何形式抄襲、引用或轉載。

數據日期 2026年10月19日

警語

本研究報告純屬研究性質僅供參考，不保證其完整性及精確性，報告內容具時效性，邇後若有變更，本公司將不做預告或主動更新。交易人應審慎考量本身之需求及交易可能衍生之風險，並就交易結果自行負責，本公司恕不負任何法律責任，亦不作任何保證。未經本公司授權，禁止以任何形式複製、轉載或節錄。

永豐期貨股份有限公司 | 台北市重慶南路一段2號8樓 | 02-2381-1799 | 115年金管期總字第012號 | 顧問事業部