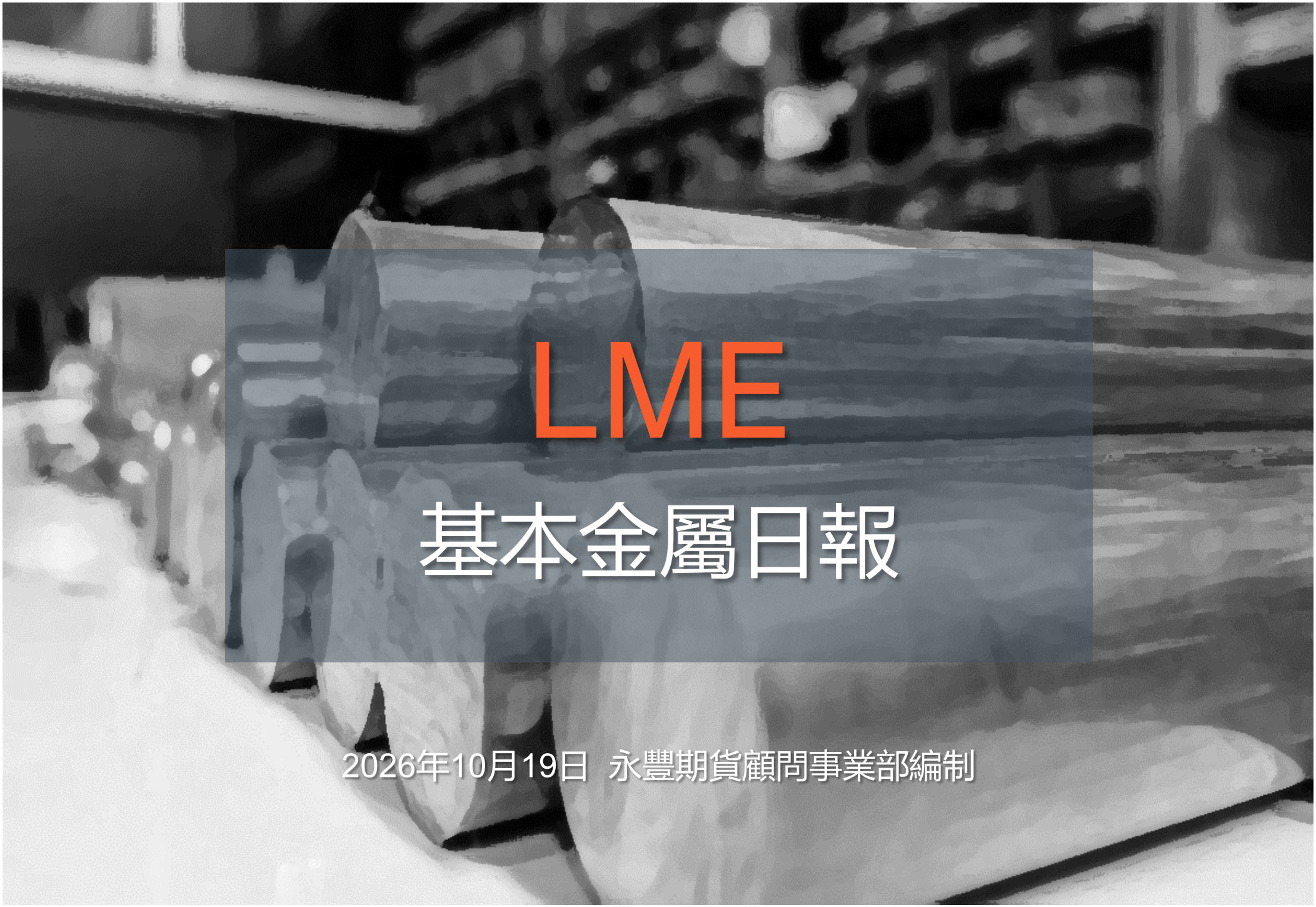

LME

基本金屬日報

2026年10月19日 永豐期貨顧問事業部編制

LME 3M收盤行情

商品	價格	增減	增減%	今年以來	0% (52週低) ⬅➡ 100% (52週高)
銅	14485	+123.0	+0.86%	+16.21%	94%
鋁	3012	+17.5	+0.58%	+0.80%	26%
鉛	1891	+2.0	+0.11%	-5.73%	20%
鋅	3699	+17.5	+0.48%	+19.25%	69%
鎳	15355	+230	+1.52%	-7.64%	19%
錫	50400	+400	+0.80%	+23.53%	68%

永豐期貨股份有限公司 | 台北市重慶南路一段2號8樓 | 02-2381-1799 | 115年金管期總字第012號 | 顧問事業部
本研究報告純屬研究性質僅供參考，不保證其完整性及精確性，報告內容具時效性，邇後若有變更，本公司將不做預告或主動更新。交易人決策時應衡量自身需求與交易風險，並就交易結果自行負責，本公司恕不負任何法律責任，亦不作任何保證。未經授權，禁止任何形式抄襲、引用或轉載。

數據日期 2026年10月16日

LME全球庫存（單位：公噸）

商品	全球庫存	有效倉單	註銷倉單	註銷倉單佔比%
銅	225425 (-1175)	139875 (+5050)	85550 (-6225)	37.95% (-2.55%)
鋁	237875 (-250)	221350 (0)	16525 (-250)	6.95% (-0.10%)
鉛	339275 (-525)	301675 (-3875)	37600 (+3350)	11.08% (+1.00%)
鋅	158275 (+7225)	147425 (+7500)	10850 (-275)	6.86% (-0.51%)
鎳	279990 (-2076)	257940 (0)	22050 (-2076)	7.88% (-0.68%)
錫	4110 (-95)	3525 (-65)	585 (-30)	14.23% (-0.39%)

永豐期貨股份有限公司 | 台北市重慶南路一段2號8樓 | 02-2381-1799 | 115年金管期總字第012號 | 顧問事業部
本研究報告純屬研究性質僅供參考，不保證其完整性及精確性，報告內容具時效性，邇後若有變更，本公司將不做預告或主動更新。交易人決策時應衡量自身需求與交易風險，並就交易結果自行負責，本公司恕不負任何法律責任，亦不作任何保證。未經授權，禁止任何形式抄襲、引用或轉載。

數據日期 2026年10月16日

LME高雄港庫存（單位：公噸、億新台幣）

商品	高雄港庫存	有效倉單	註銷倉單	註銷占比%	佔全球庫存%	市值
銅	19350 (-275)	12775 (0)	6575 (-275)	33.98% (-0.93%)	8.58% (-0.08%)	91.33 (-0.73)
鋁	44600 (0)	44400 (0)	200 (0)	0.45% (0)	18.75% (+0.02%)	43.47 (+0.31)
鉛	9500 (0)	9500 (0)	0 (0)	0 (0)	2.80% (+0.00%)	5.70 (+0.02)
鋅	21825 (+350)	20425 (+400)	1400 (-50)	6.41% (-0.34%)	13.79% (-0.43%)	26.39 (+0.59)
鎳	70674 (-558)	60936 (0)	9738 (-558)	13.78% (-0.68%)	25.24% (-0.01%)	346.70 (+4.60)
錫	20 (0)	20 (0)	0 (0)	0 (0)	0.49% (+0.01%)	0.33 (+0.00)

高雄港總庫存

165969
-483

高雄港總市值

513.91
+4.79

新台幣匯率

32.338
+0.073

永豐期貨 SinoPac Futures

永豐期貨股份有限公司 | 台北市重慶南路一段2號8樓 | 02-2381-1799 | 115年金管期總字第012號 | 顧問事業部
本研究報告純屬研究性質僅供參考，不保證其完整性及精確性，報告內容具時效性，邇後若有變更，本公司將不做預告或主動更新。交易人決策時應衡量自身需求與交易風險，並就交易結果自行負責，本公司恕不負任何法律責任，亦不作任何保證。未經授權，禁止任何形式抄襲、引用或轉載。

數據日期 2026年10月16日

LME高雄港庫存與市值變化走勢圖（單位：公噸、億新台幣）

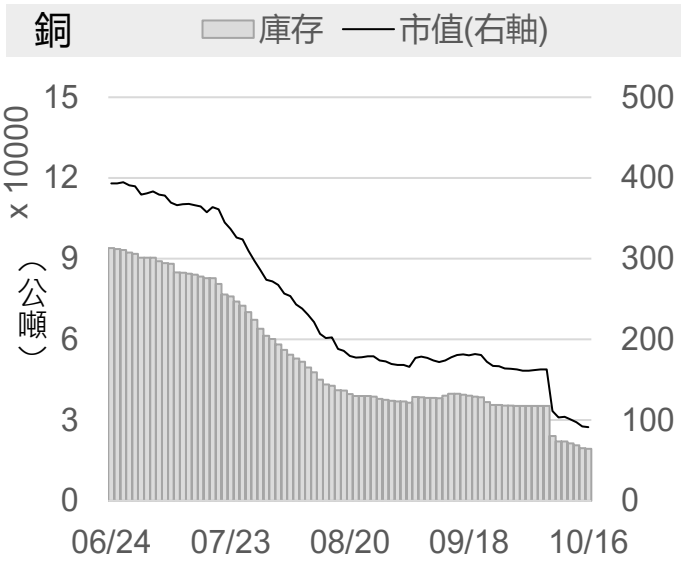

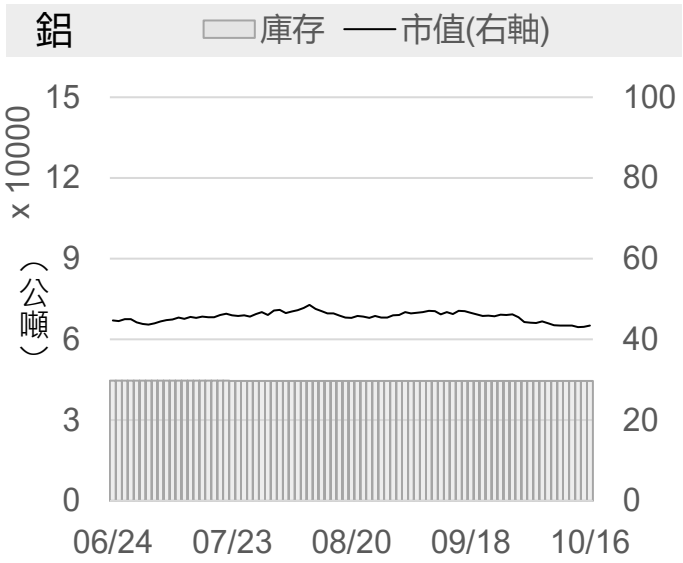

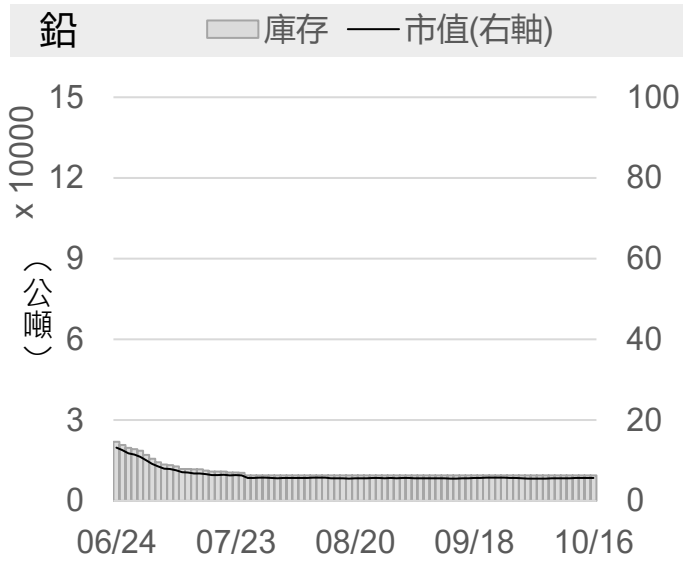





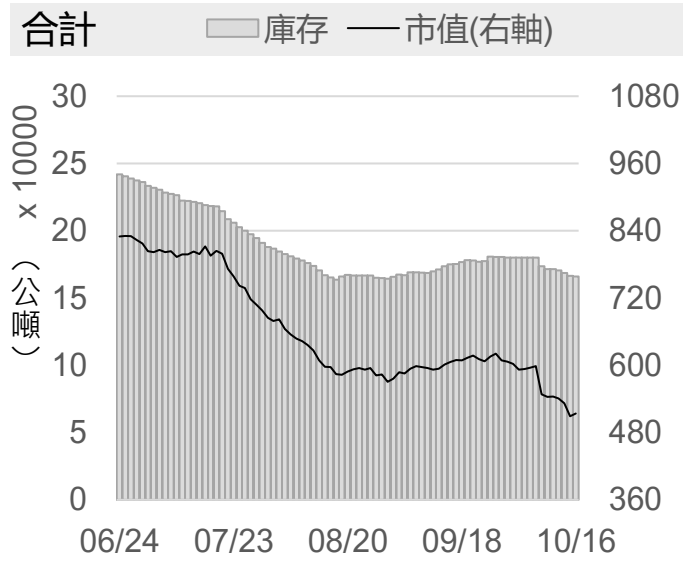

永豐期貨 SinoPac Futures
永豐期貨股份有限公司 | 台北市重慶南路一段2號8樓 | 02-2381-1799 | 115年金管期總字第012號 | 顧問事業部
本研究報告純屬研究性質僅供參考，不保證其完整性及精確性，報告內容具時效性，邇後若有變更，本公司將不做預告或主動更新。交易人決策時應衡量自身需求與交易風險，並就交易結果自行負責，本公司恕不負任何法律責任，亦不作任何保證。未經授權，禁止任何形式抄襲、引用或轉載。

數據日期 2026年10月16日

LME銅

	2026/10/15	2026/10/16	增減	增減%
即期	14539	14595	+56.0	+0.39%
3M	14362	14485	+123.0	+0.86%
基差 (即期-3M)	+177.0	+110.0	-67.0	▼
全球庫存(公噸)	226600	225425	-1175	▼
有效倉單(公噸)	134825	139875	+5050	▲
註銷倉單(公噸)	91775	85550	-6225	▼
高雄庫存(公噸)	19625	19350	-275	▼
高雄市值(億台幣)	92.06	91.33	-0.73	▼

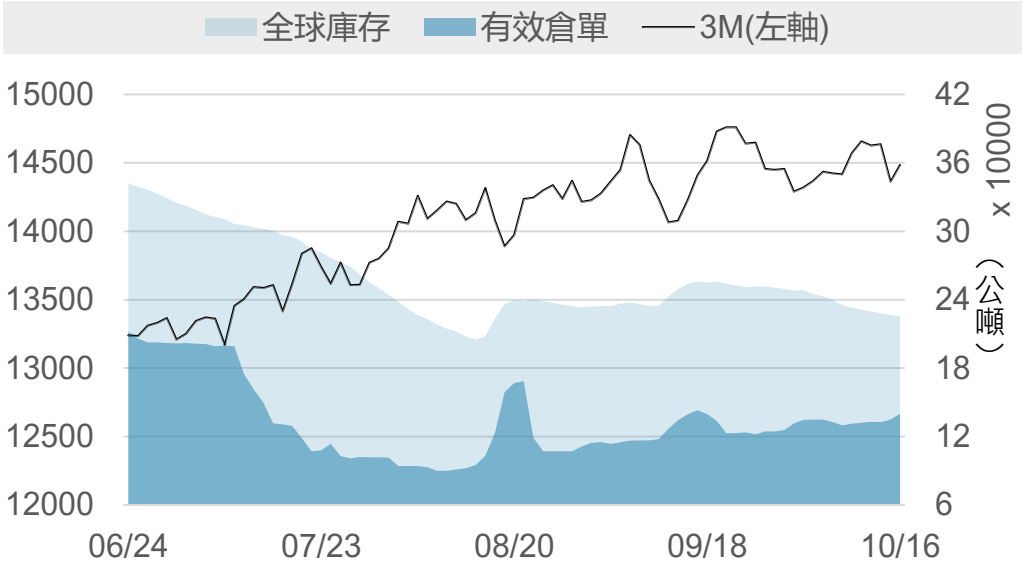

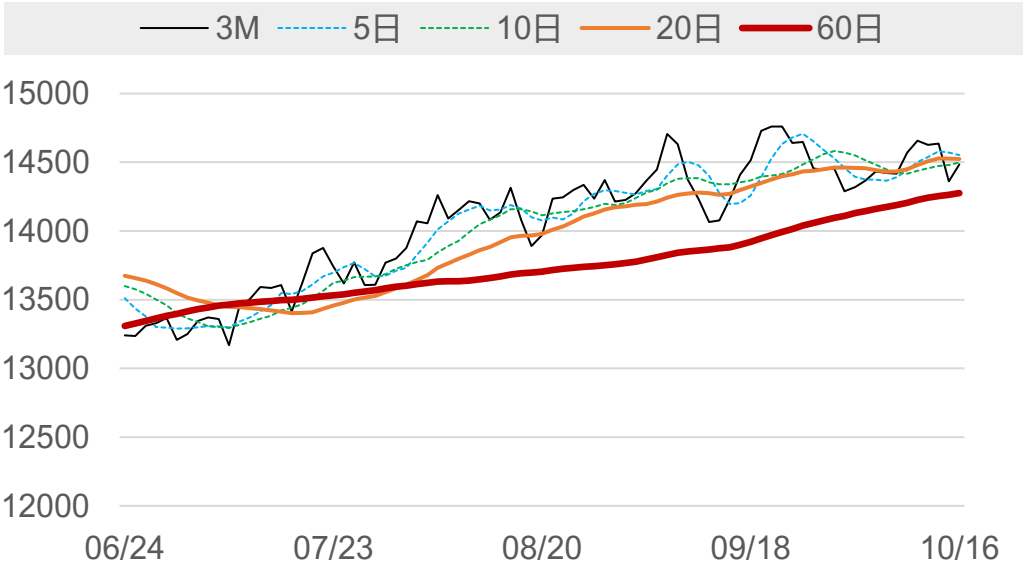

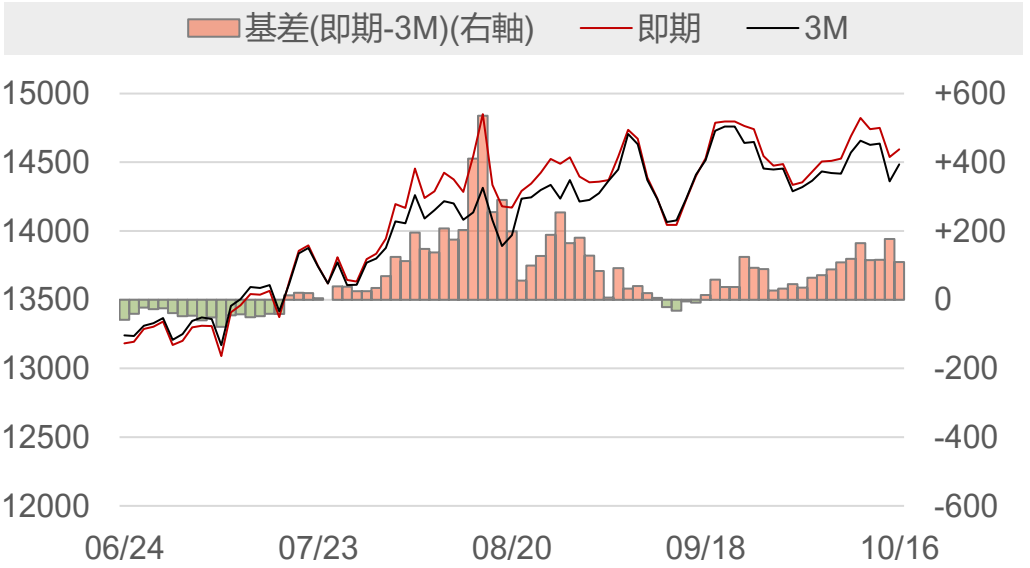

永豐期貨 SinoPac Futures
永豐期貨股份有限公司 | 台北市重慶南路一段2號8樓 | 02-2381-1799 | 115年金管期總字第012號 | 顧問事業部
本研究報告純屬研究性質僅供參考，不保證其完整性及精確性，報告內容具時效性，邇後若有變更，本公司將不做預告或主動更新。交易人決策時應衡量自身需求與交易風險，並就交易結果自行負責，本公司恕不負任何法律責任，亦不作任何保證。未經授權，禁止任何形式抄襲、引用或轉載。

數據日期 2026年10月16日

LME鋁

	2026/10/15	2026/10/16	增減	增減%
即期	2999	3014	+15.0	+0.50%
3 M	2994.5	3012	+17.5	+0.58%
基差 (即期-3M)	+4.5	+2.0	-2.5	▼
全球庫存(公噸)	238125	237875	-250	▼
有效倉單(公噸)	221350	221350	0	-
註銷倉單(公噸)	16775	16525	-250	▼
高雄庫存(公噸)	44600	44600	0	-
高雄市值(億台幣)	43.16	43.47	+0.31	▲



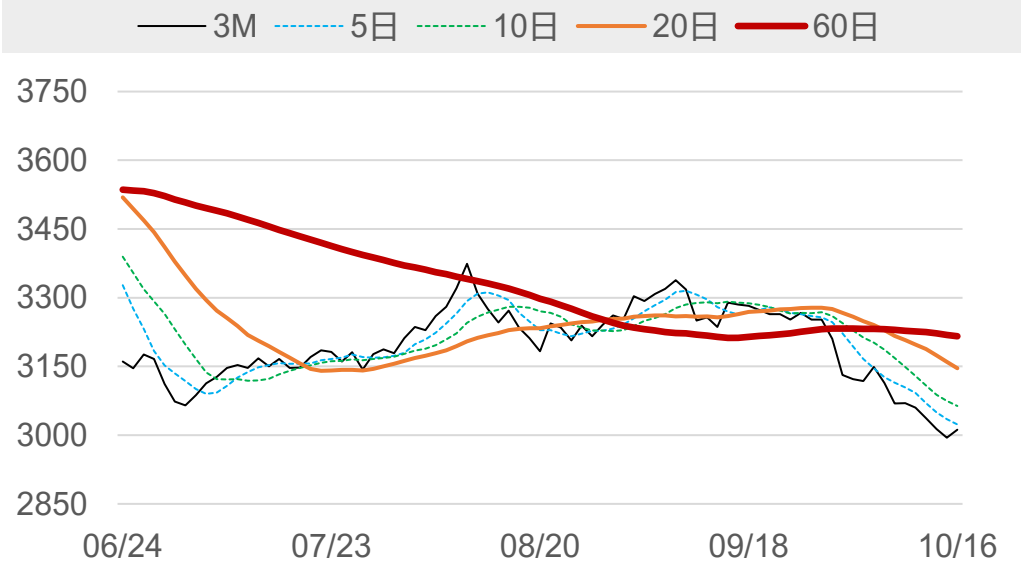

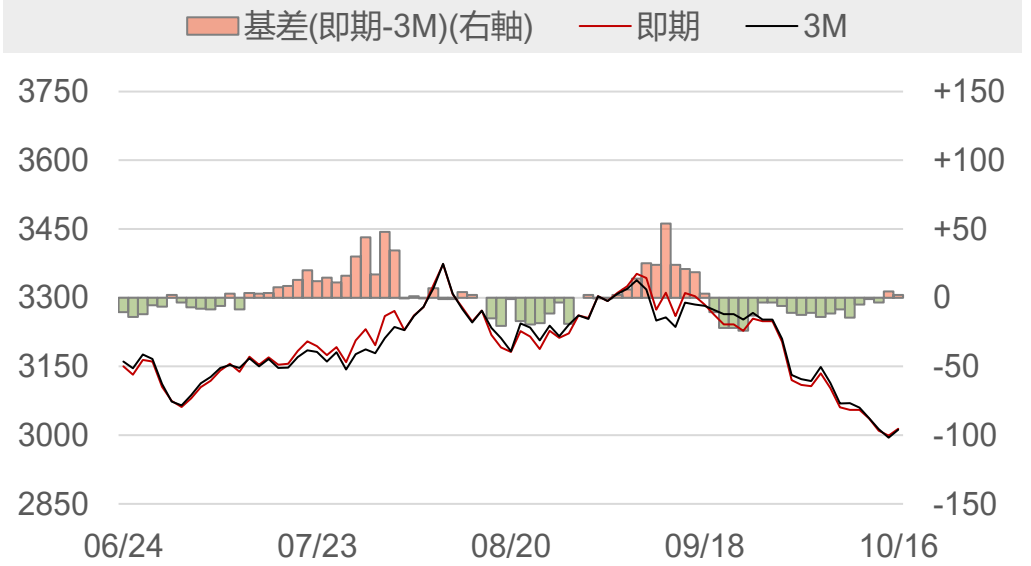

永豐期貨 SinoPac Futures

永豐期貨股份有限公司 | 台北市重慶南路一段2號8樓 | 02-2381-1799 | 115年金管期總字第012號 | 顧問事業部
本研究報告純屬研究性質僅供參考，不保證其完整性及精確性，報告內容具時效性，遷後若有變更，本公司將不做預告或主動更新。交易人決策時應衡量自身需求與交易風險，並就交易結果自行負責，本公司恕不負任何法律責任，亦不作任何保證。未經授權，禁止任何形式抄襲、引用或轉載。

數據日期 2026年10月16日

LME鉛

	2026/10/15	2026/10/16	增減	增減%
即期	1853	1854	+1.0	+0.05%
3M	1889	1891	+2.0	+0.11%
基差 (即期-3M)	-36.0	-37.0	-1.0	▼
全球庫存(公噸)	339800	339275	-525	▼
有效倉單(公噸)	305550	301675	-3875	▼
註銷倉單(公噸)	34250	37600	+3350	▲
高雄庫存(公噸)	9500	9500	0	-
高雄市值(億台幣)	5.68	5.70	+0.02	▲

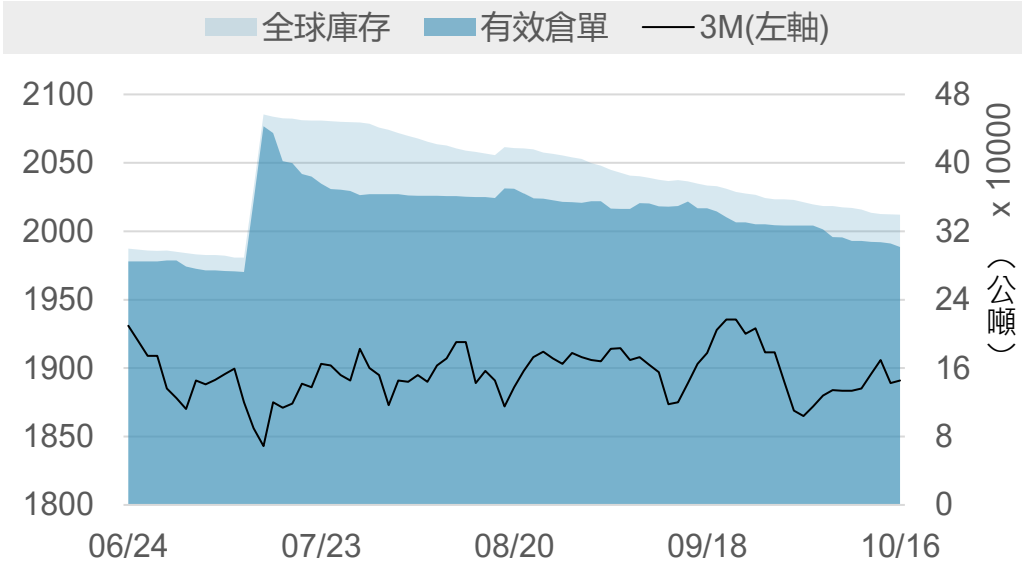

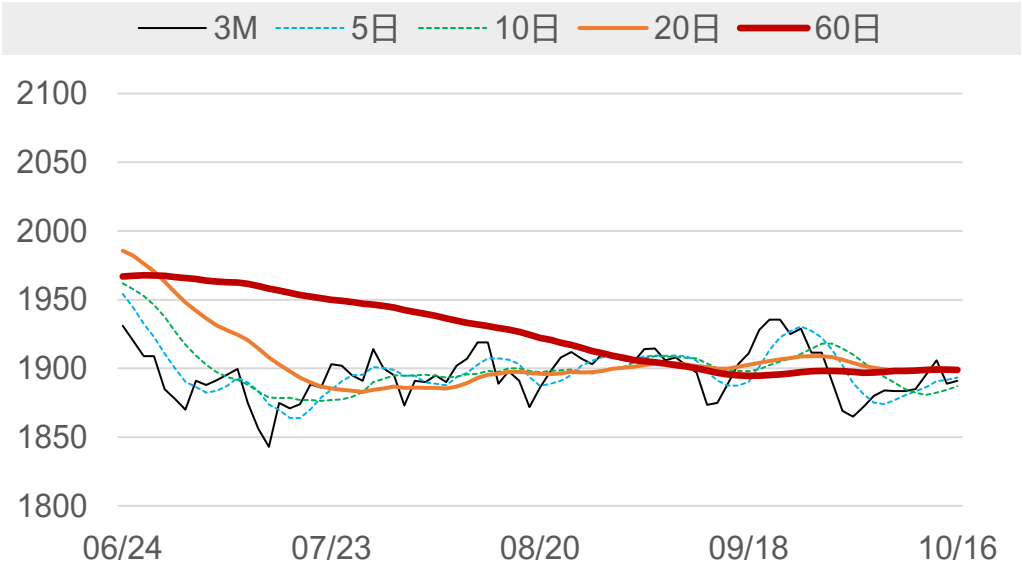



永豐期貨 SinoPac Futures

永豐期貨股份有限公司 | 台北市重慶南路一段2號8樓 | 02-2381-1799 | 115年金管期總字第012號 | 顧問事業部
本研究報告純屬研究性質僅供參考，不保證其完整性及精確性，報告內容具時效性，遷後若有變更，本公司將不做預告或主動更新。交易人決策時應衡量自身需求與交易風險，並就交易結果自行負責，本公司恕不負任何法律責任，亦不作任何保證。未經授權，禁止任何形式抄襲、引用或轉載。

數據日期 2026年10月16日

LME鋅

	2026/10/15	2026/10/16	增減	增減%
即期	3724	3739	+15.0	+0.40%
3 M	3681.5	3699	+17.5	+0.48%
基差 (即期-3M)	+42.5	+40.0	-2.5	▼
全球庫存(公噸)	151050	158275	+7225	▲
有效倉單(公噸)	139925	147425	+7500	▲
註銷倉單(公噸)	11125	10850	-275	▼
高雄庫存(公噸)	21475	21825	+350	▲
高雄市值(億台幣)	25.80	26.39	+0.59	▲

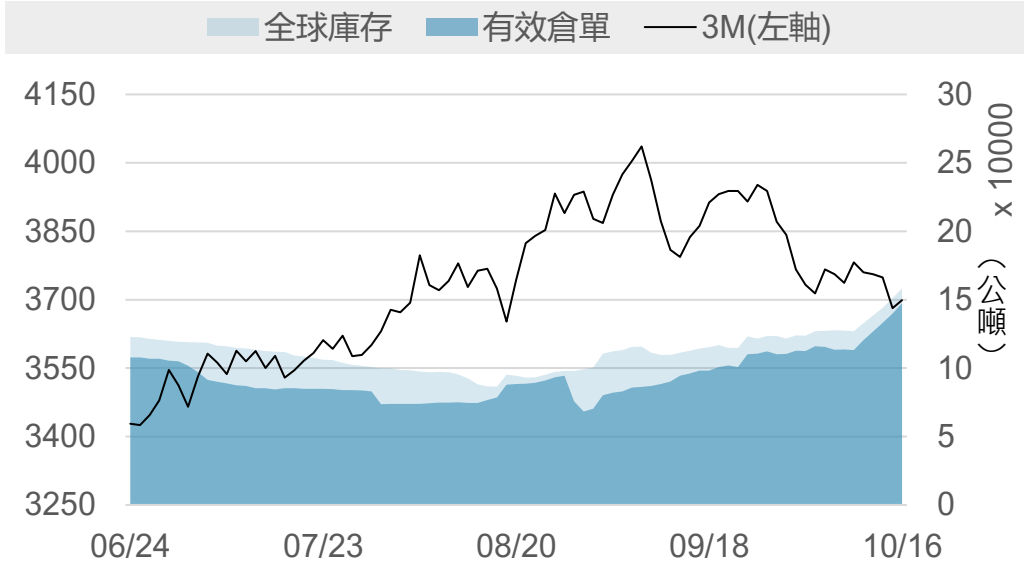

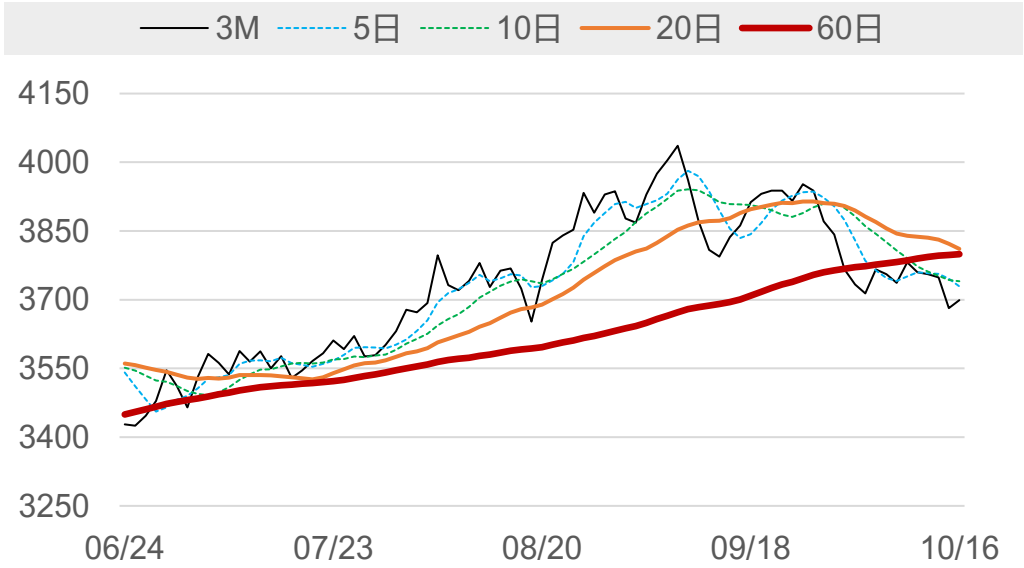

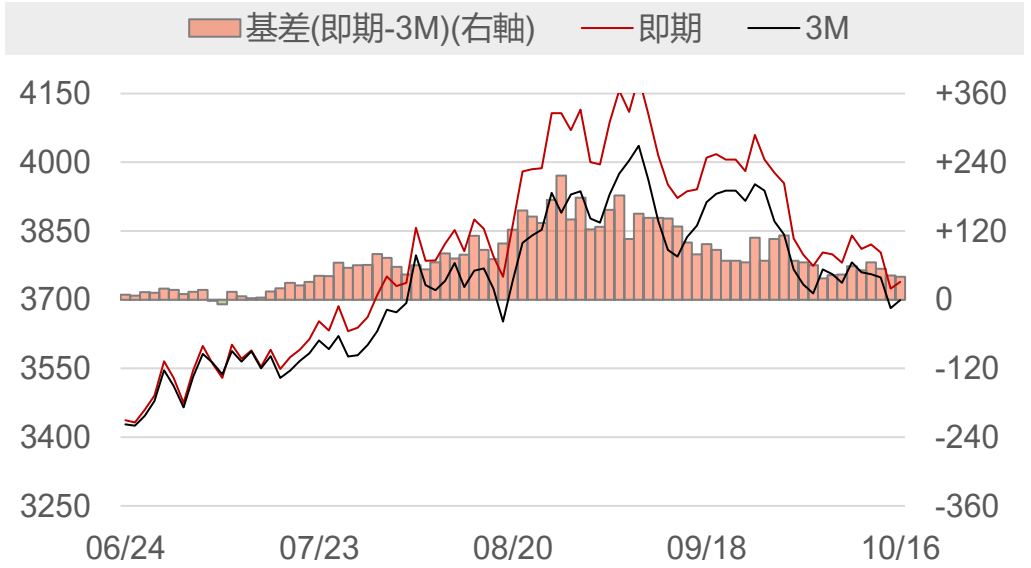

永豐期貨 SinoPac Futures

永豐期貨股份有限公司 | 台北市重慶南路一段2號8樓 | 02-2381-1799 | 115年金管期總字第012號 | 顧問事業部
本研究報告純屬研究性質僅供參考，不保證其完整性及精確性，報告內容具時效性，邏後若有變更，本公司將不做預告或主動更新。交易人決策時應衡量自身需求與交易風險，並就交易結果自行負責，本公司恕不負任何法律責任，亦不作任何保證。未經授權，禁止任何形式抄襲、引用或轉載。

數據日期 2026年10月16日

LME鎳

	2026/10/15	2026/10/16	增減	增減%
即期	14885	15170	+285	+1.91%
3 M	15125	15355	+230	+1.52%
基差 (即期-3M)	-240	-185	+55	▲
全球庫存(公噸)	282066	279990	-2076	▼
有效倉單(公噸)	257940	257940	0	-
註銷倉單(公噸)	24126	22050	-2076	▼
高雄庫存(公噸)	71232	70674	-558	▼
高雄市值(億台幣)	342.10	346.70	+4.60	▲

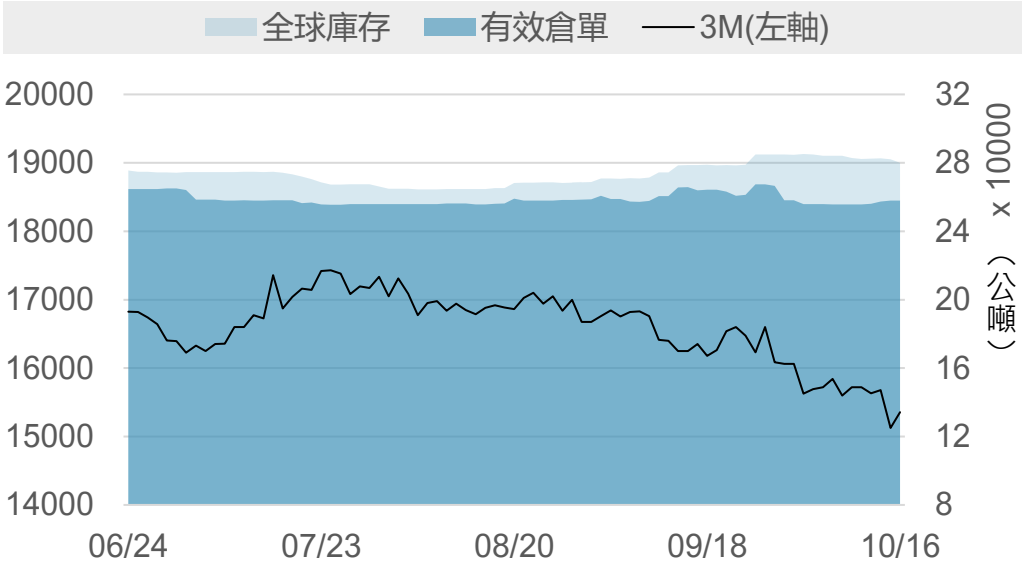

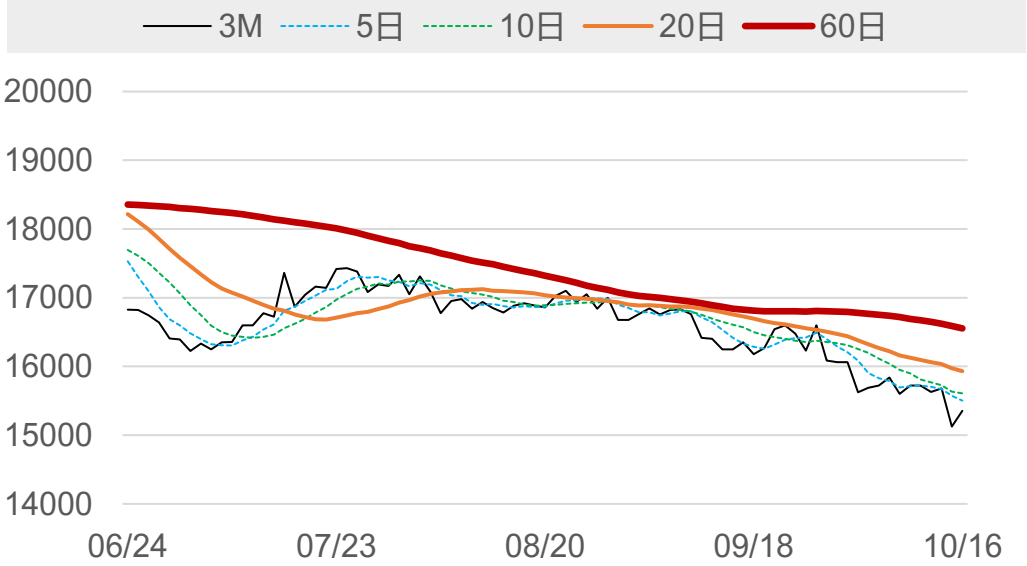

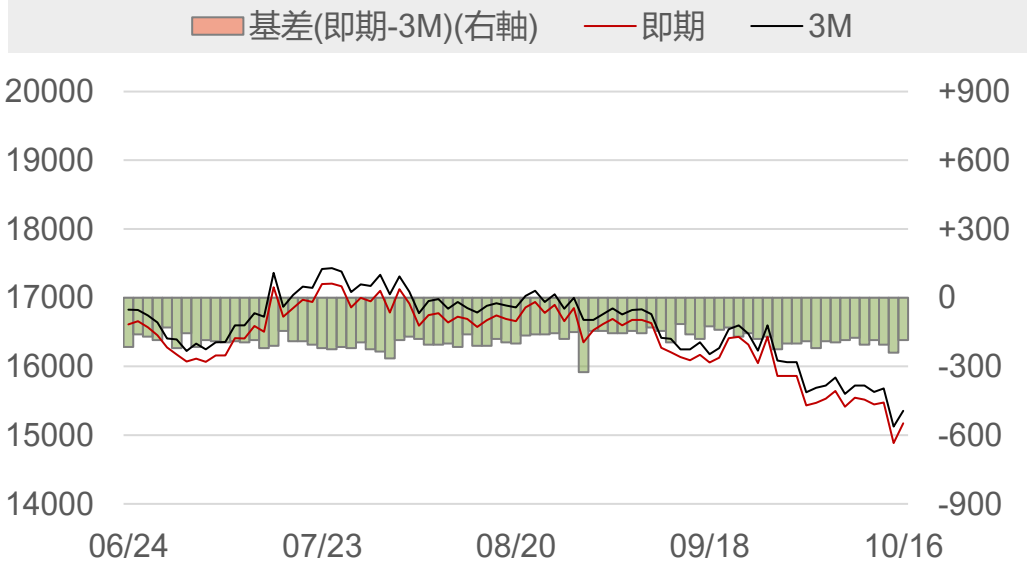

永豐期貨 SinoPac Futures
永豐期貨股份有限公司 | 台北市重慶南路一段2號8樓 | 02-2381-1799 | 115年金管期總字第012號 | 顧問事業部
本研究報告純屬研究性質僅供參考，不保證其完整性及精確性，報告內容具時效性，遷後若有變更，本公司將不做預告或主動更新。交易人決策時應衡量自身需求與交易風險，並就交易結果自行負責，本公司恕不負任何法律責任，亦不作任何保證。未經授權，禁止任何形式抄襲、引用或轉載。

數據日期 2026年10月16日

LME錫

	2026/10/15	2026/10/16	增減	增減%
即期	50100	50700	+600	+1.20%
3 M	50000	50400	+400	+0.80%
基差 (即期-3M)	+100	+300	+200	▲
全球庫存(公噸)	4205	4110	-95	▼
有效倉單(公噸)	3590	3525	-65	▼
註銷倉單(公噸)	615	585	-30	▼
高雄庫存(公噸)	20	20	0	-
高雄市值(億台幣)	0.32	0.33	+0.00	▲

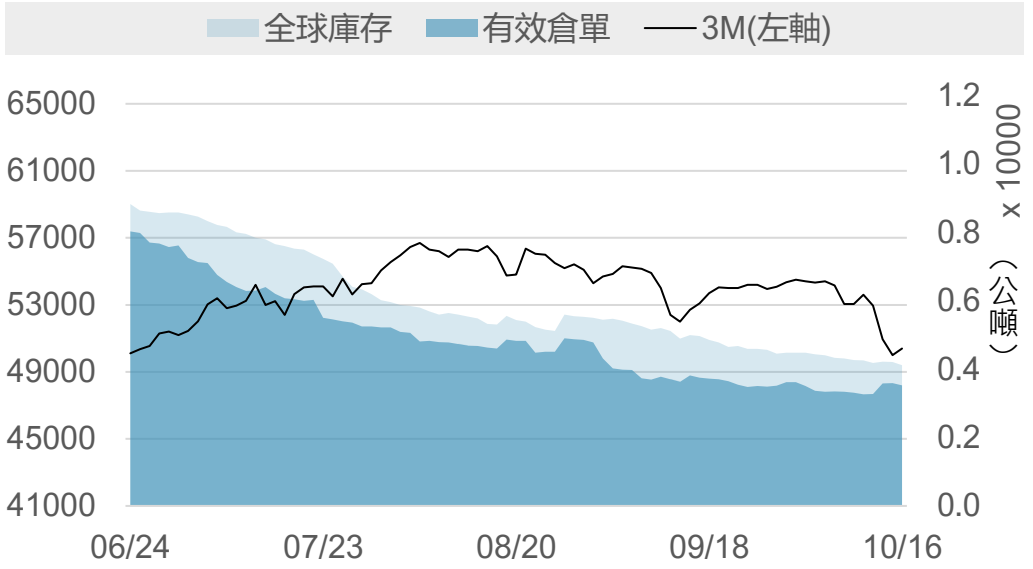

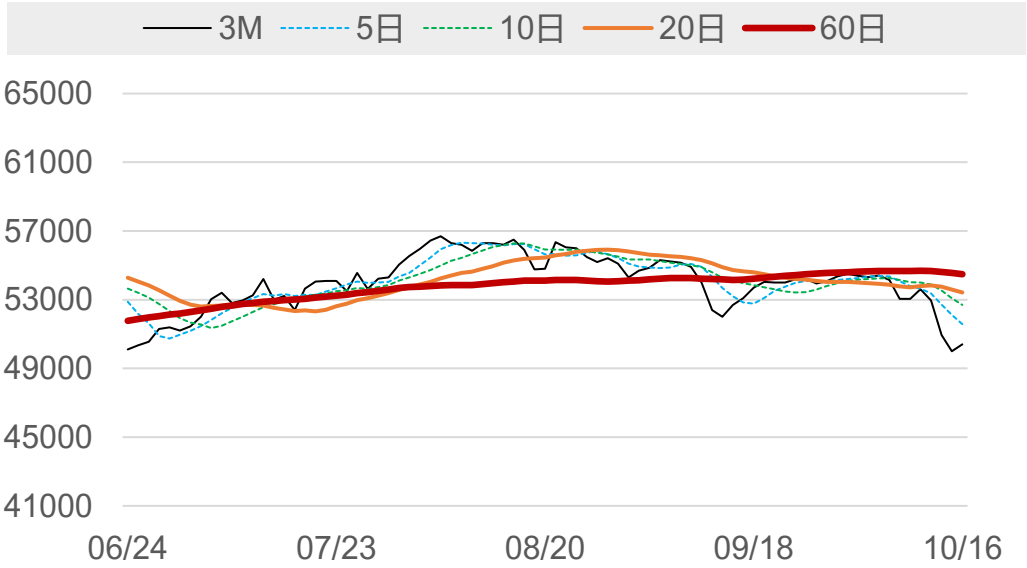



永豐期貨 SinoPac Futures

永豐期貨股份有限公司 | 台北市重慶南路一段2號8樓 | 02-2381-1799 | 115年金管期總字第012號 | 顧問事業部
本研究報告純屬研究性質僅供參考，不保證其完整性及精確性，報告內容具時效性，邏後若有變更，本公司將不做預告或主動更新。交易人決策時應衡量自身需求與交易風險，並就交易結果自行負責，本公司恕不負任何法律責任，亦不作任何保證。未經授權，禁止任何形式抄襲、引用或轉載。

數據日期 2026年10月16日

LME銅庫存（單位：公噸）

排序	地點	庫存	變動	占全球庫存
1	美國_紐澳良	90100	-125	39.97%
2	美國_巴爾的摩	38925	0	17.27%
3	台灣_高雄	19350	-275	8.58%
4	新加坡_新加坡	17775	-200	7.89%
5	中國香港	16700	-175	7.41%
6	韓國_釜山	12025	0	5.33%
7	韓國_光陽	11700	0	5.19%
8	義大利_里窩那	5975	-25	2.65%
9	荷蘭_鹿特丹	5925	0	2.63%
10	德國_漢堡	3900	-50	1.73%
11	馬來西亞_巴生	3000	-325	1.33%
12	馬來西亞_柔佛	25	0	0.01%
13	美國_莫比爾	25	0	0.01%
14				
15				
合計		225425	-1175	100%

LME鋁庫存（單位：公噸）

排序	地點	庫存	變動	占全球庫存
1	韓國_光陽	107550	-250	45.21%
2	馬來西亞_巴生港	76975	0	32.36%
3	台灣_高雄	44600	0	18.75%
4	馬來西亞_柔佛	4300	0	1.81%
5	荷蘭_鹿特丹	3450	0	1.45%
6	新加坡_新加坡	950	0	0.40%
7	義大利_的里雅斯特	50	0	0.02%
8	美國_巴爾的摩	0	0	0.00%
9				
10				
11				
12				
13				
14				
15				
合計		237875	-250	100%

永豐期貨 SinoPac Futures
永豐期貨股份有限公司 | 台北市重慶南路一段2號8樓 | 02-2381-1799 | 115年金管期總字第012號 | 顧問事業部
本研究報告純屬研究性質僅供參考，不保證其完整性及精確性，報告內容具時效性，邇後若有變更，本公司將不做預告或主動更新。交易人決策時應衡量自身需求與交易風險，並就交易結果自行負責，本公司恕不負任何法律責任，亦不作任何保證。未經授權，禁止任何形式抄襲、引用或轉載。

數據日期 2026年10月16日

LME鉛庫存（單位：公噸）

排序	地點	庫存	變動	占全球庫存
1	新加坡_新加坡	328275	-525	96.76%
2	台灣_高雄	9500	0	2.80%
3	西班牙_巴塞羅納	600	0	0.18%
4	義大利_里窩那	450	0	0.13%
5	馬來西亞_巴生	425	0	0.13%
6	義大利_的里雅斯特	25	0	0.01%
7	韓國_釜山	0	0	0.00%
8				
9				
10				
11				
12				
13				
14				
15				
合計		339275	-525	100%

LME鋅庫存（單位：公噸）

排序	地點	庫存	變動	占全球庫存
1	新加坡_新加坡	88500	+5550	55.92%
2	中國_香港	46125	+1325	29.14%
3	台灣_高雄	21825	+350	13.79%
4	馬來西亞_巴生	1825	0	1.15%
5				
6				
7				
8				
9				
10				
11				
12				
13				
14				
15				
合計		158275	+7225	100%

永豐期貨 SinoPac Futures
永豐期貨股份有限公司 | 台北市重慶南路一段2號8樓 | 02-2381-1799 | 115年金管期總字第012號 | 顧問事業部
本研究報告純屬研究性質僅供參考，不保證其完整性及精確性，報告內容具時效性，邇後若有變更，本公司將不做預告或主動更新。交易人決策時應衡量自身需求與交易風險，並就交易結果自行負責，本公司恕不負任何法律責任，亦不作任何保證。未經授權，禁止任何形式抄襲、引用或轉載。

數據日期 2026年10月16日

LME鎳庫存（單位：公噸）

排序	地點	庫存	變動	占全球庫存
1	新加坡_新加坡	85146	-1500	30.41%
2	台灣_高雄	70674	-558	25.24%
3	韓國_釜山	66672	-18	23.81%
4	荷蘭_鹿特丹	31848	0	11.37%
5	韓國_光陽	12870	0	4.60%
6	馬來西亞_巴生	6312	0	2.25%
7	馬來西亞_柔佛	2886	0	1.03%
8	阿聯_杜拜	1950	0	0.70%
9	中國_香港	1530	0	0.55%
10	美國_巴爾的摩	102	0	0.04%
11				
12				
13				
14				
15				
合計		279990	-2076	100%

LME錫庫存（單位：公噸）

排序	地點	庫存	變動	占全球庫存
1	馬來西亞_巴生港	2085	+30	50.73%
2	中國_香港	1775	-125	43.19%
3	荷蘭_鹿特丹	115	0	2.80%
4	新加坡_新加坡	100	0	2.43%
5	台灣_高雄	20	0	0.49%
6	馬來西亞_柔佛	15	0	0.36%
7				
8				
9				
10				
11				
12				
13				
14				
15				
合計		4110	-95	100%

永豐期貨 SinoPac Futures
永豐期貨股份有限公司 | 台北市重慶南路一段2號8樓 | 02-2381-1799 | 115年金管期總字第012號 | 顧問事業部
本研究報告純屬研究性質僅供參考，不保證其完整性及精確性，報告內容具時效性，邇後若有變更，本公司將不做預告或主動更新。交易人決策時應衡量自身需求與交易風險，並就交易結果自行負責，本公司恕不負任何法律責任，亦不作任何保證。未經授權，禁止任何形式抄襲、引用或轉載。

數據日期 2026年10月16日

LME全球前10大港口總庫存 （單位：公噸）

排序	地點	總庫存	增減	占全球庫存
1	新加坡_新加坡	520746	+3325	41.83%
2	台灣_高雄	165969	-483	13.33%
3	韓國_光陽	132120	-250	10.61%
4	美國_紐澳良	90100	-125	7.24%
5	韓國_釜山	78697	-18	6.32%
6	荷蘭_鹿特丹	41338	0	3.32%
7	美國_巴爾的摩	39027	0	3.13%
8	馬來西亞_巴生	11562	-325	0.93%
9	馬來西亞_柔佛	7226	0	0.58%
10	德國_漢堡	3900	-50	0.31%
11	其他	2650	0	0.21%
合計		1244950	+3104	100%

排序	地點	總庫存	增減	占全球庫存
1	亞洲合計	918270	+2249	73.76%
2	美洲合計	129152	-125	10.37%
3	歐洲合計	45913	-50	3.69%
合計		1244950	+3104	100%

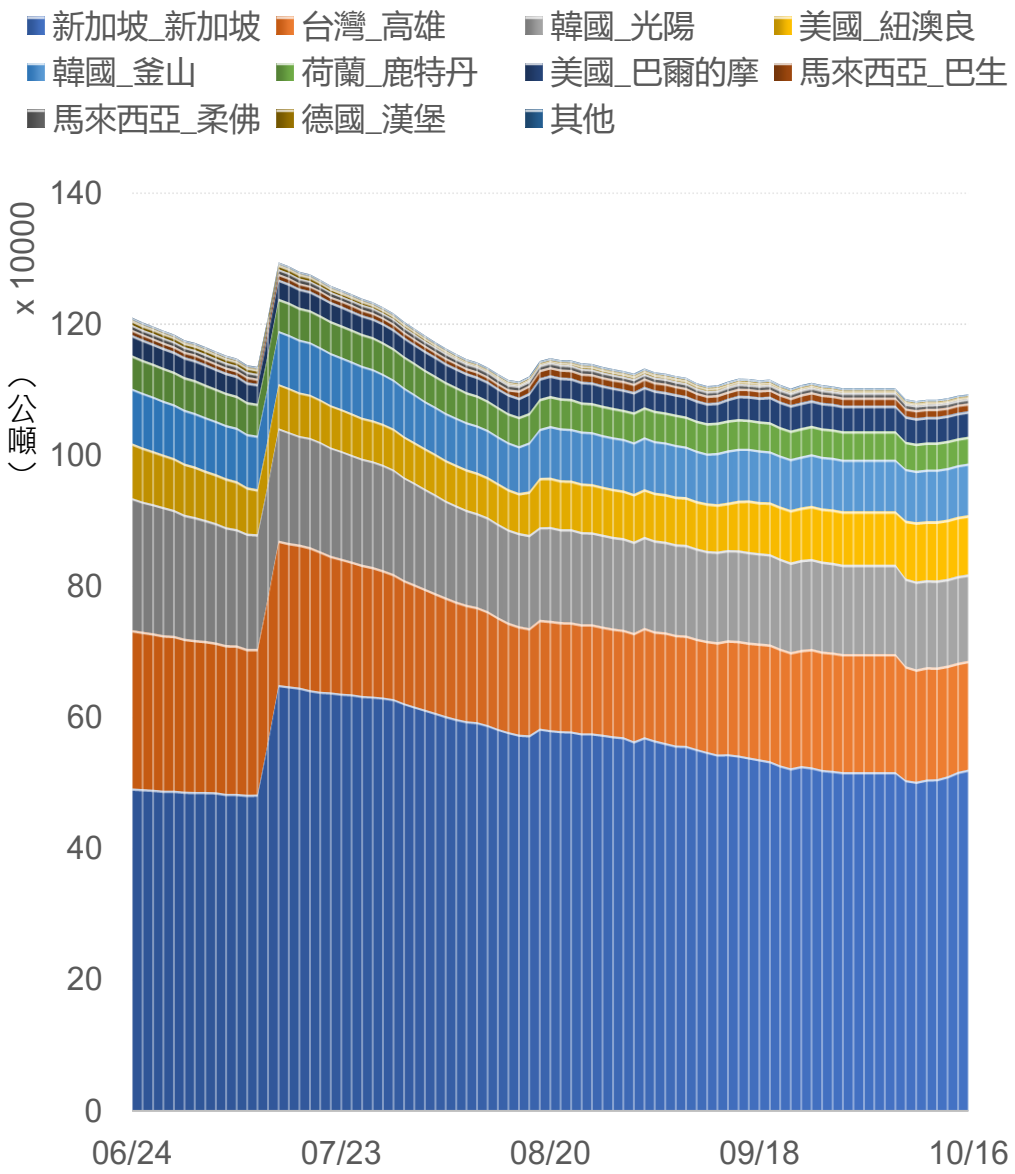

永豐期貨 SinoPac Futures
永豐期貨股份有限公司 | 台北市重慶南路一段2號8樓 | 02-2381-1799 | 115年金管期總字第012號 | 顧問事業部
本研究報告純屬研究性質僅供參考，不保證其完整性及精確性，報告內容具時效性，邇後若有變更，本公司將不做預告或主動更新。交易人決策時應衡量自身需求與交易風險，並就交易結果自行負責，本公司恕不負任何法律責任，亦不作任何保證。未經授權，禁止任何形式抄襲、引用或轉載。

數據日期 2026年10月16日

LME全球前10大港口總庫存市值 （單位：億新台幣）

排序	地點	總庫存市值	增減	占全球市值
1	新加坡_新加坡	807.98	+8.75	25.80%
2	台灣_高雄	513.91	+4.79	16.41%
3	美國_紐澳良	425.25	+2.00	13.58%
4	韓國_釜山	383.83	+7.13	12.26%
5	韓國_光陽	223.18	+2.18	7.13%
6	荷蘭_鹿特丹	189.45	+3.50	6.05%
7	美國_巴爾的摩	184.22	+1.13	5.88%
8	馬來西亞_巴生	47.59	-0.77	1.52%
9	馬來西亞_柔佛	18.71	+0.33	0.60%
10	德國_漢堡	18.41	-0.12	0.59%
11	其他	10.11	+0.20	0.32%
合計		3131.50	+30.82	100%

排序	地點	總庫存市值	增減	占全球市值
1	亞洲合計	2004.77	+22.60	64.02%
2	美洲合計	609.58	+3.13	19.47%
3	歐洲合計	208.28	+3.38	6.65%
合計		3131.50	+30.82	100%

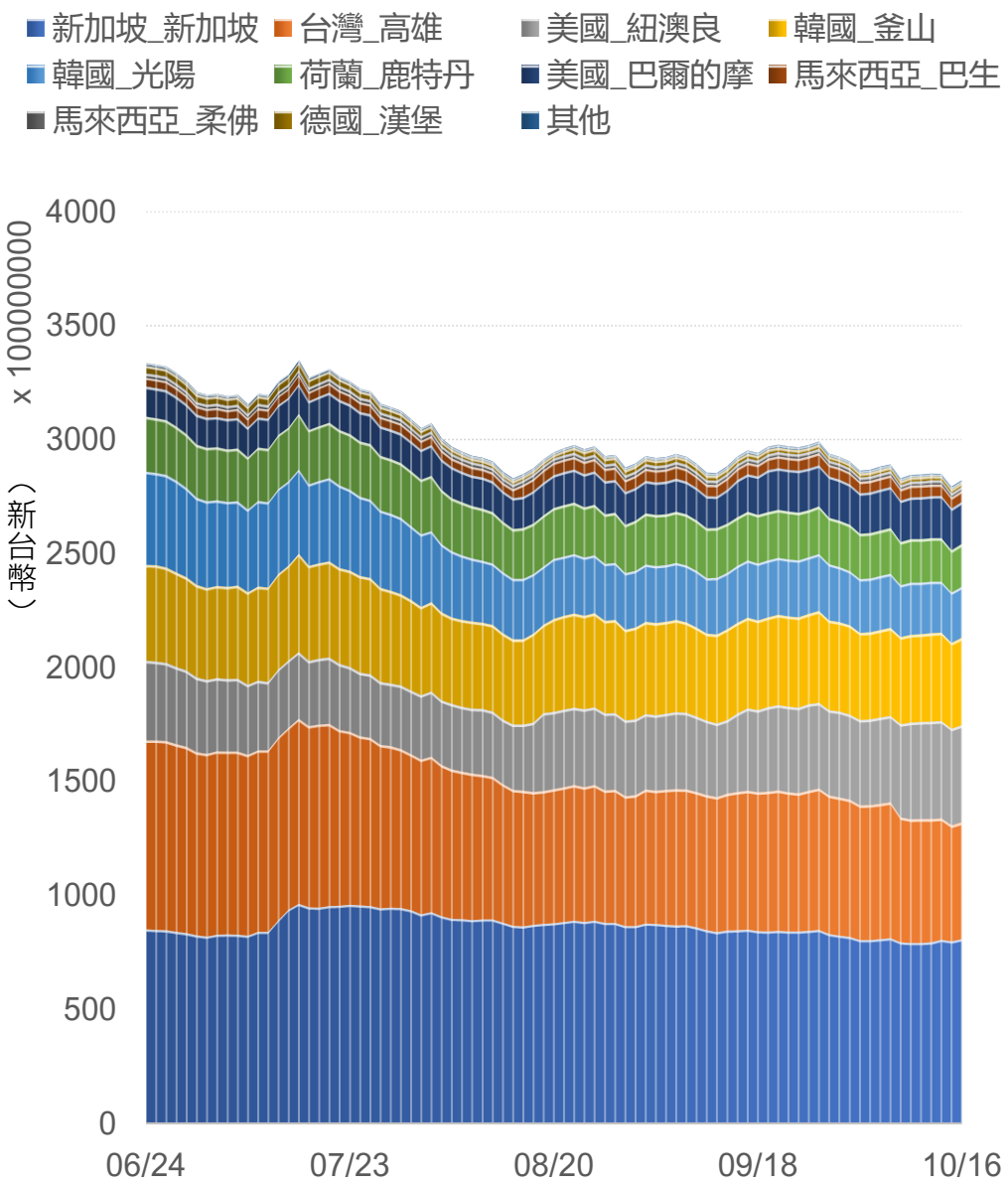

永豐期貨 SinoPac Futures
永豐期貨股份有限公司 | 台北市重慶南路一段2號8樓 | 02-2381-1799 | 115年金管期總字第012號 | 顧問事業部
本研究報告純屬研究性質僅供參考，不保證其完整性及精確性，報告內容具時效性，邇後若有變更，本公司將不做預告或主動更新。交易人決策時應衡量自身需求與交易風險，並就交易結果自行負責，本公司恕不負任何法律責任，亦不作任何保證。未經授權，禁止任何形式抄襲、引用或轉載。

數據日期 2026年10月16日

警語

本研究報告純屬研究性質僅供參考，不保證其完整性及精確性，報告內容具時效性，邇後若有變更，本公司將不做預告或主動更新。交易人應審慎考量本身之需求及交易可能衍生之風險，並就交易結果自行負責，本公司恕不負任何法律責任，亦不作任何保證。未經本公司授權，禁止以任何形式複製、轉載或節錄。

永豐期貨股份有限公司 | 台北市重慶南路一段2號8樓 | 02-2381-1799 | 115年金管期總字第012號 | 顧問事業部