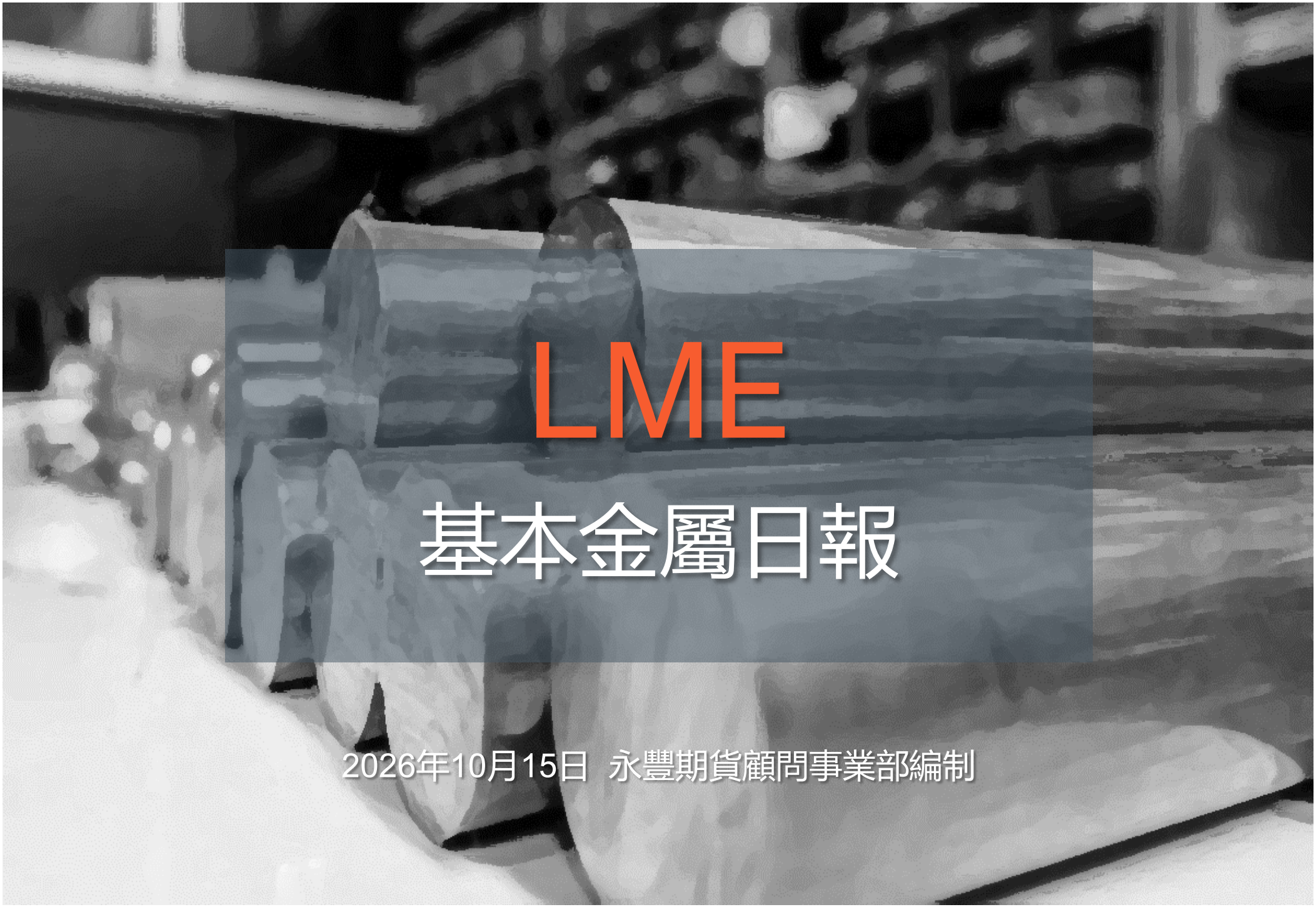

LME

基本金屬日報

2026年10月15日 永豐期貨顧問事業部編制

LME 3M收盤行情

商品	價格	增減	增減%	今年以來	0% (52週低) ⟷ 100% (52週高)
銅	14635	+9.5	+0.06%	+17.41%	97%
鋁	3013.5	-23.5	-0.77%	+0.85%	28%
鉛	1906	+10.5	+0.55%	-4.99%	26%
鋅	3749	-7.0	-0.19%	+20.86%	74%
鎳	15680	+50	+0.32%	-5.68%	25%
錫	50950	-2005	-3.79%	+24.88%	70%

永豐期貨 SinoPac Futures

永豐期貨股份有限公司 | 台北市重慶南路一段2號8樓 | 02-2381-1799 | 115年金管期總字第012號 | 顧問事業部
本研究報告純屬研究性質僅供參考，不保證其完整性及精確性，報告內容具時效性，邇後若有變更，本公司將不做預告或主動更新。交易人決策時應衡量自身需求與交易風險，並就交易結果自行負責，本公司恕不負任何法律責任，亦不作任何保證。未經授權，禁止任何形式抄襲、引用或轉載。

數據日期 2026年10月14日

LME全球庫存（單位：公噸）

商品	全球庫存	有效倉單	註銷倉單	註銷倉單佔比%
銅	228000 (-1650)	132650 (-225)	95350 (-1425)	41.82% (-0.32%)
鋁	238375 (-250)	221550 (0)	16825 (-250)	7.06% (-0.10%)
鉛	340075 (-1750)	307175 (-500)	32900 (-1250)	9.67% (-0.32%)
鋅	144125 (+5725)	133050 (+6275)	11075 (-550)	7.68% (-0.72%)
鎳	282654 (+150)	257310 (+1230)	25344 (-1080)	8.97% (-0.39%)
錫	4215 (+35)	3585 (+310)	630 (-275)	14.95% (-6.70%)

永豐期貨 SinoPac Futures
永豐期貨股份有限公司 | 台北市重慶南路一段2號8樓 | 02-2381-1799 | 115年金管期總字第012號 | 顧問事業部
本研究報告純屬研究性質僅供參考，不保證其完整性及精確性，報告內容具時效性，遷後若有變更，本公司將不做預告或主動更新。交易人決策時應衡量自身需求與交易風險，並就交易結果自行負責，本公司恕不負任何法律責任，亦不作任何保證。未經授權，禁止任何形式抄襲、引用或轉載。

數據日期 2026年10月14日

LME高雄港庫存（單位：公噸、億新台幣）

商品	高雄港庫存	有效倉單	註銷倉單	註銷占比%	佔全球庫存%	市值
銅	20600 (-750)	12425 (-300)	8175 (-450)	39.68% (-0.71%)	9.04% (-0.26%)	97.50 (-3.48)
鋁	44600 (0)	44400 (0)	200 (0)	0.45% (0)	18.71% (+0.02%)	43.07 (-0.37)
鉛	9500 (0)	9500 (0)	0 (0)	0 (0)	2.79% (+0.01%)	5.69 (+0.02)
鋅	21550 (+100)	20025 (+700)	1525 (-600)	7.08% (-2.83%)	14.95% (-0.55%)	26.30 (-0.00)
鎳	72450 (-1056)	60936 (0)	11514 (-1056)	15.89% (-1.21%)	25.63% (-0.39%)	359.73 (-4.54)
錫	20 (0)	20 (0)	0 (0)	0 (0)	0.47% (-0.00%)	0.33 (-0.01)

高雄港總庫存

168720
-1706

高雄港總市值

532.61
-8.38

新台幣匯率

32.085
0

永豐期貨 SinoPac Futures

永豐期貨股份有限公司 | 台北市重慶南路一段2號8樓 | 02-2381-1799 | 115年金管期總字第012號 | 顧問事業部
本研究報告純屬研究性質僅供參考，不保證其完整性及精確性，報告內容具時效性，邇後若有變更，本公司將不做預告或主動更新。交易人決策時應衡量自身需求與交易風險，並就交易結果自行負責，本公司恕不負任何法律責任，亦不作任何保證。未經授權，禁止任何形式抄襲、引用或轉載。

數據日期 2026年10月14日

LME高雄港庫存與市值變化走勢圖（單位：公噸、億新台幣）

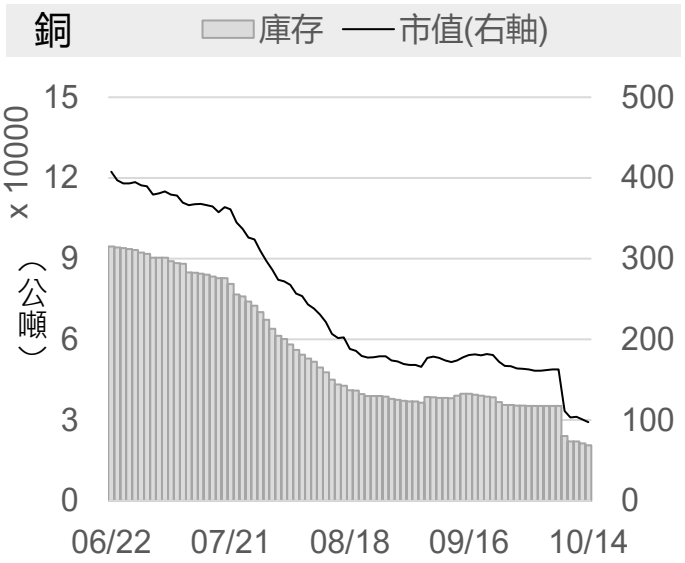

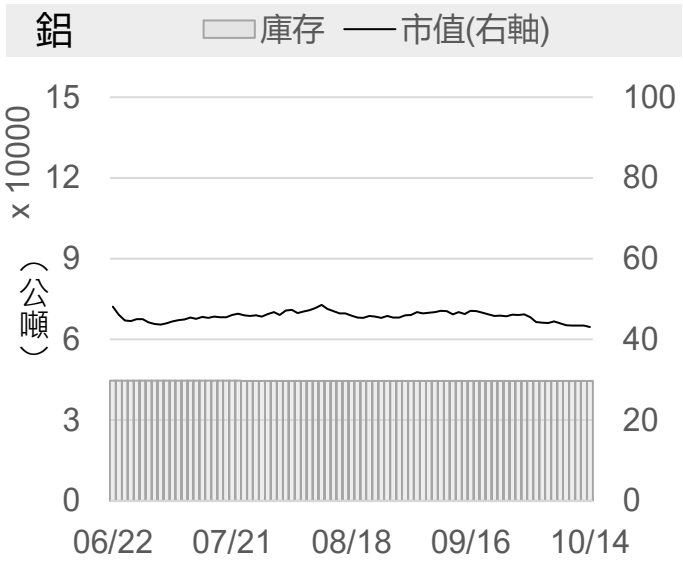

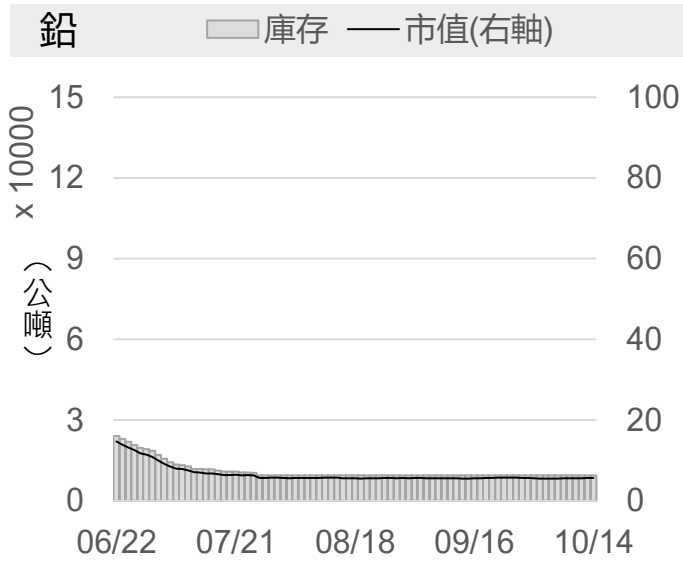







永豐期貨 SinoPac Futures
永豐期貨股份有限公司 | 台北市重慶南路一段2號8樓 | 02-2381-1799 | 115年金管期總字第012號 | 顧問事業部
本研究報告純屬研究性質僅供參考，不保證其完整性及精確性，報告內容具時效性，邇後若有變更，本公司將不做預告或主動更新。交易人決策時應衡量自身需求與交易風險，並就交易結果自行負責，本公司恕不負任何法律責任，亦不作任何保證。未經授權，禁止任何形式抄襲、引用或轉載。

數據日期 2026年10月14日

LME銅

	2026/10/13	2026/10/14	增減	增減%
即期	14741	14751	+10.0	+0.07%
3 M	14625.5	14635	+9.5	+0.06%
基差 (即期-3M)	+115.5	+116.0	+0.5	▲
全球庫存(公噸)	229650	228000	-1650	▼
有效倉單(公噸)	132875	132650	-225	▼
註銷倉單(公噸)	96775	95350	-1425	▼
高雄庫存(公噸)	21350	20600	-750	▼
高雄市值(億台幣)	100.98	97.50	-3.48	▼

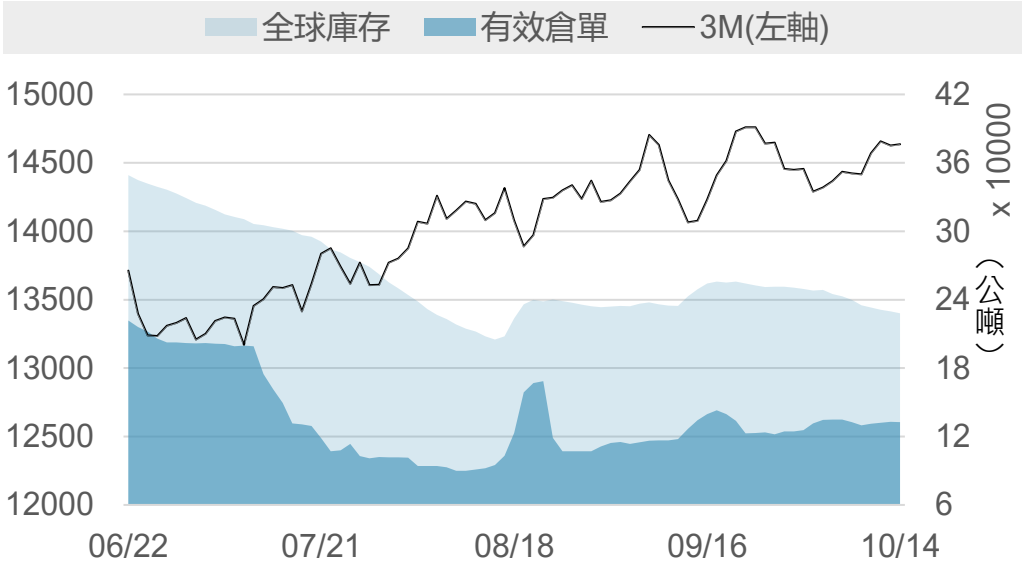

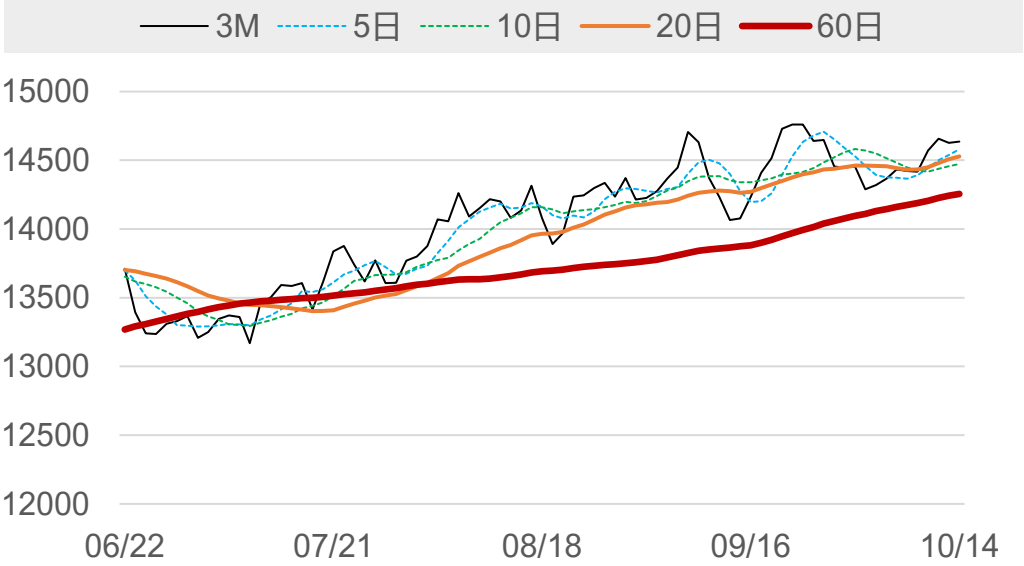

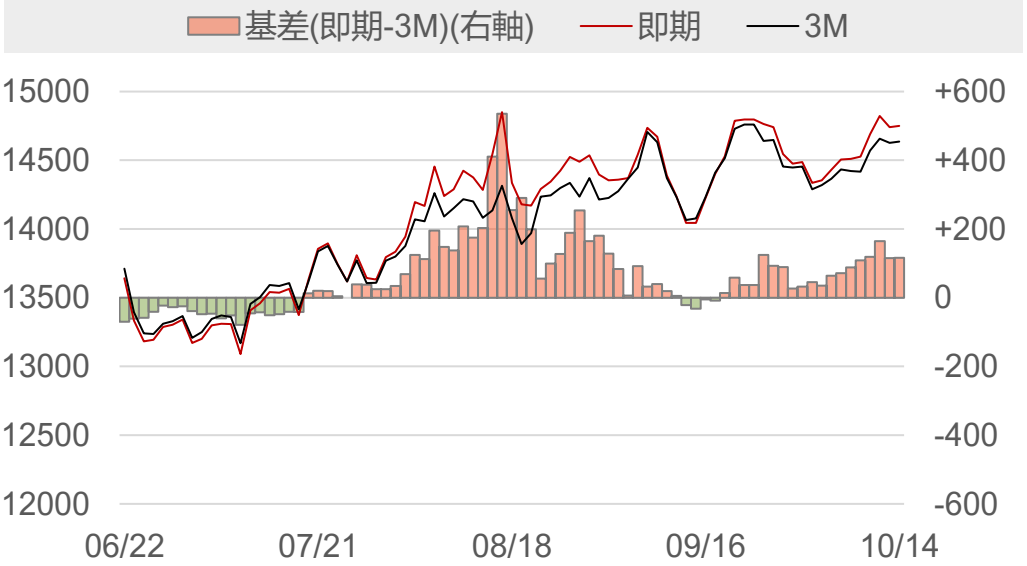

永豐期貨 SinoPac Futures

永豐期貨股份有限公司 | 台北市重慶南路一段2號8樓 | 02-2381-1799 | 115年金管期總字第012號 | 顧問事業部
本研究報告純屬研究性質僅供參考，不保證其完整性及精確性，報告內容具時效性，邇後若有變更，本公司將不做預告或主動更新。交易人決策時應衡量自身需求與交易風險，並就交易結果自行負責，本公司恕不負任何法律責任，亦不作任何保證。未經授權，禁止任何形式抄襲、引用或轉載。

數據日期 2026年10月14日

LME鋁

	2026/10/13	2026/10/14	增減	增減%
即期	3036	3010	-26.0	-0.86%
3 M	3037	3013.5	-23.5	-0.77%
基差 (即期-3M)	-1.0	-3.5	-2.5	▼
全球庫存(公噸)	238625	238375	-250	▼
有效倉單(公噸)	221550	221550	0	-
註銷倉單(公噸)	17075	16825	-250	▼
高雄庫存(公噸)	44600	44600	0	-
高雄市值(億台幣)	43.44	43.07	-0.37	▼



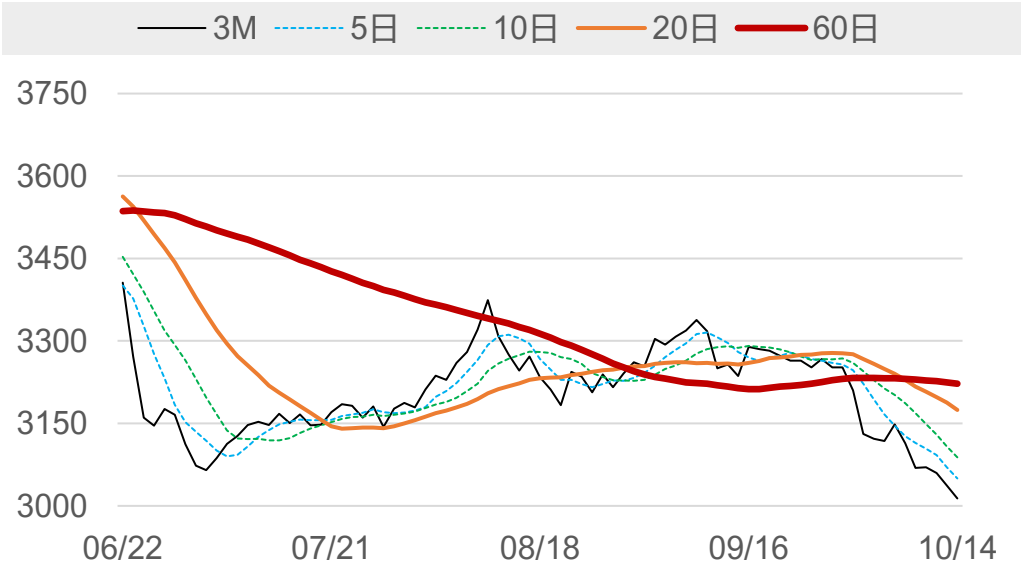

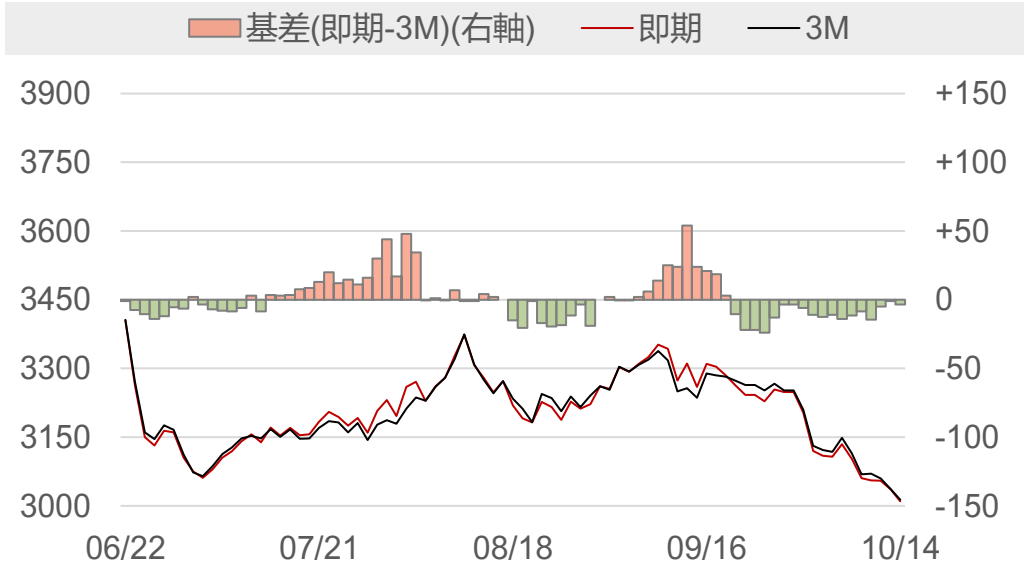

永豐期貨 SinoPac Futures
永豐期貨股份有限公司 | 台北市重慶南路一段2號8樓 | 02-2381-1799 | 115年金管期總字第012號 | 顧問事業部
本研究報告純屬研究性質僅供參考，不保證其完整性及精確性，報告內容具時效性，邇後若有變更，本公司將不做預告或主動更新。交易人決策時應衡量自身需求與交易風險，並就交易結果自行負責，本公司恕不負任何法律責任，亦不作任何保證。未經授權，禁止任何形式抄襲、引用或轉載。

數據日期 2026年10月14日

LME鉛

	2026/10/13	2026/10/14	增減	增減%
即期	1860	1866	+6.0	+0.32%
3 M	1895.5	1906	+10.5	+0.55%
基差 (即期-3M)	-35.5	-40.0	-4.5	▼
全球庫存(公噸)	341825	340075	-1750	▼
有效倉單(公噸)	307675	307175	-500	▼
註銷倉單(公噸)	34150	32900	-1250	▼
高雄庫存(公噸)	9500	9500	0	-
高雄市值(億台幣)	5.67	5.69	+0.02	▲

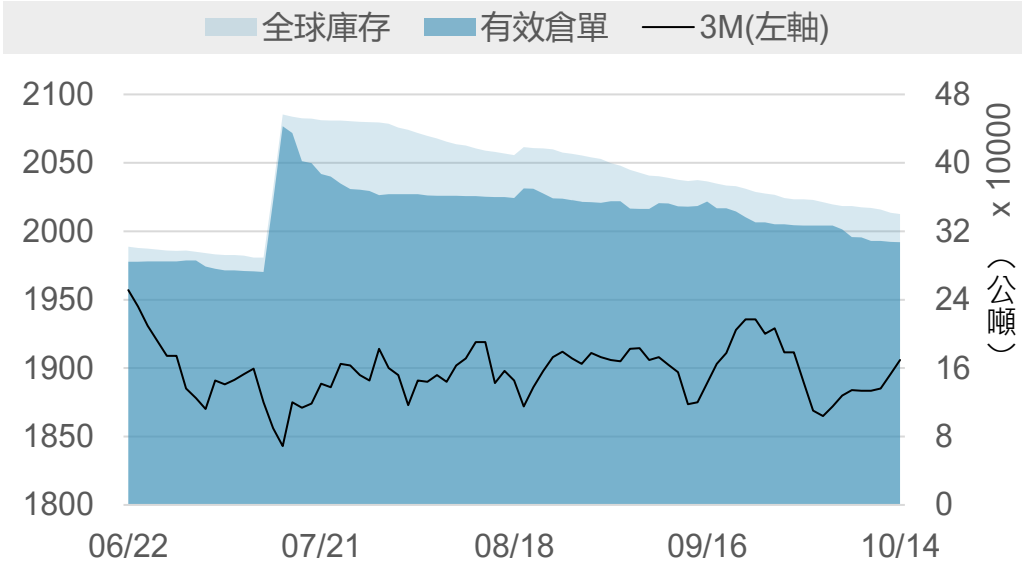



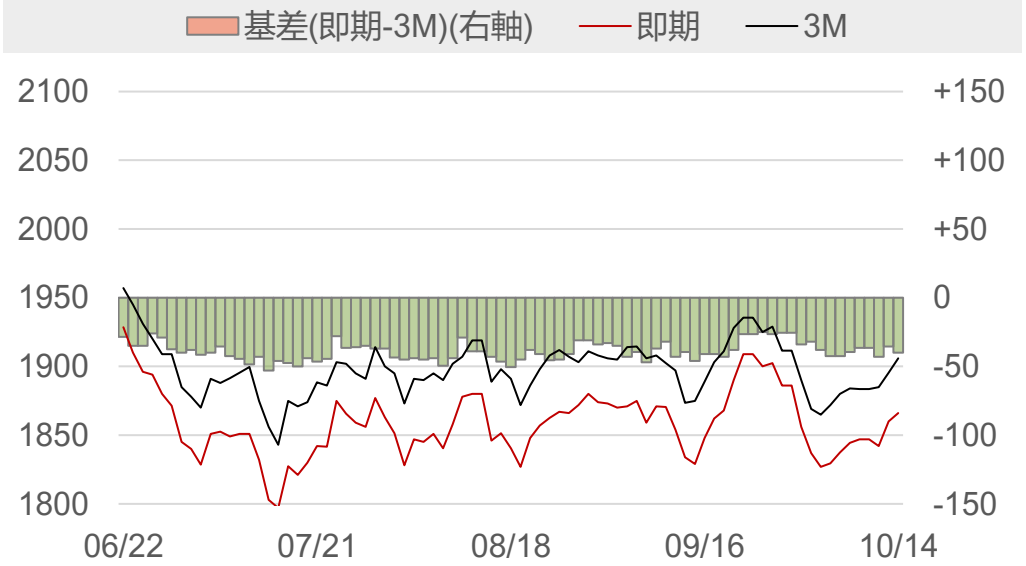

永豐期貨 SinoPac Futures
永豐期貨股份有限公司 | 台北市重慶南路一段2號8樓 | 02-2381-1799 | 115年金管期總字第012號 | 顧問事業部
本研究報告純屬研究性質僅供參考，不保證其完整性及精確性，報告內容具時效性，遷後若有變更，本公司將不做預告或主動更新。交易人決策時應衡量自身需求與交易風險，並就交易結果自行負責，本公司恕不負任何法律責任，亦不作任何保證。未經授權，禁止任何形式抄襲、引用或轉載。

數據日期 2026年10月14日

LME鋅

	2026/10/13	2026/10/14	增減	增減%
即期	3821	3803	-18.0	-0.47%
3 M	3756	3749	-7.0	-0.19%
基差 (即期-3M)	+65.0	+54.0	-11.0	▼
全球庫存(公噸)	138400	144125	+5725	▲
有效倉單(公噸)	126775	133050	+6275	▲
註銷倉單(公噸)	11625	11075	-550	▼
高雄庫存(公噸)	21450	21550	+100	▲
高雄市值(億台幣)	26.30	26.30	-0.00	▼

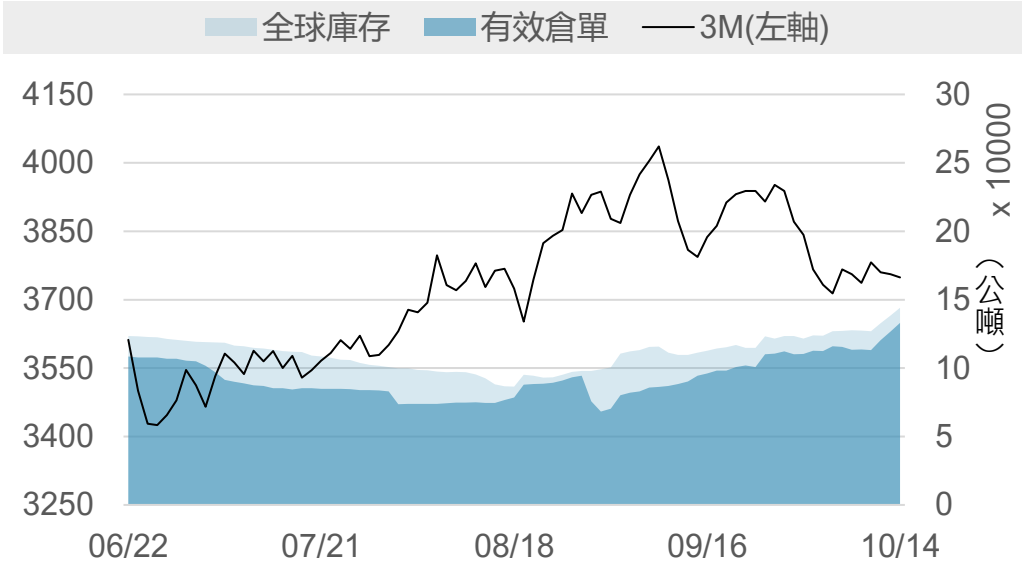



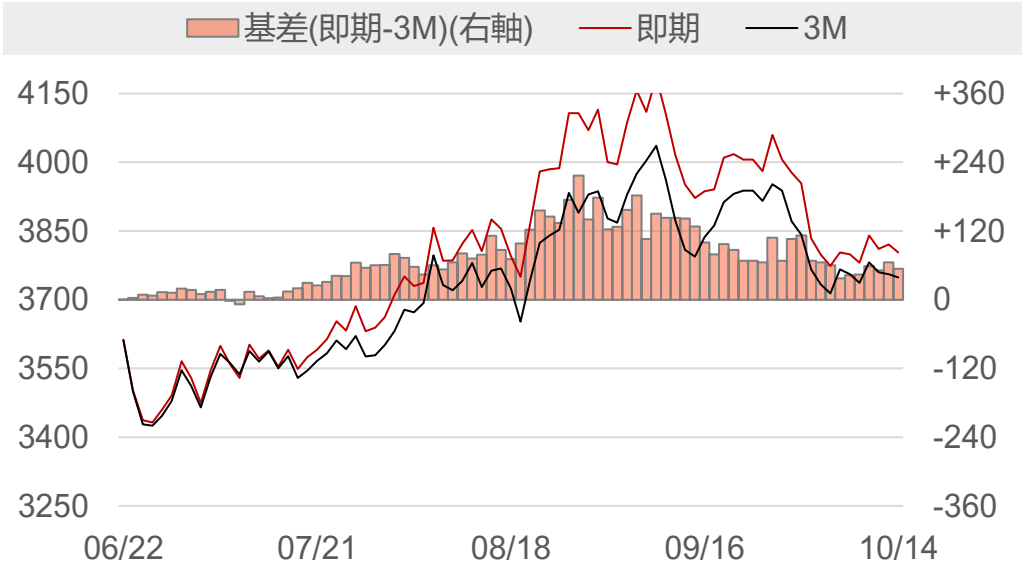

永豐期貨 SinoPac Futures
永豐期貨股份有限公司 | 台北市重慶南路一段2號8樓 | 02-2381-1799 | 115年金管期總字第012號 | 顧問事業部
本研究報告純屬研究性質僅供參考，不保證其完整性及精確性，報告內容具時效性，邇後若有變更，本公司將不做預告或主動更新。交易人決策時應衡量自身需求與交易風險，並就交易結果自行負責，本公司恕不負任何法律責任，亦不作任何保證。未經授權，禁止任何形式抄襲、引用或轉載。

數據日期 2026年10月14日

LME鎳

	2026/10/13	2026/10/14	增減	增減%
即期	15445	15475	+30	+0.19%
3 M	15630	15680	+50	+0.32%
基差 (即期-3M)	-185	-205	-20	▼
全球庫存(公噸)	282504	282654	+150	▲
有效倉單(公噸)	256080	257310	+1230	▲
註銷倉單(公噸)	26424	25344	-1080	▼
高雄庫存(公噸)	73506	72450	-1056	▼
高雄市值(億台幣)	364.26	359.73	-4.54	▼

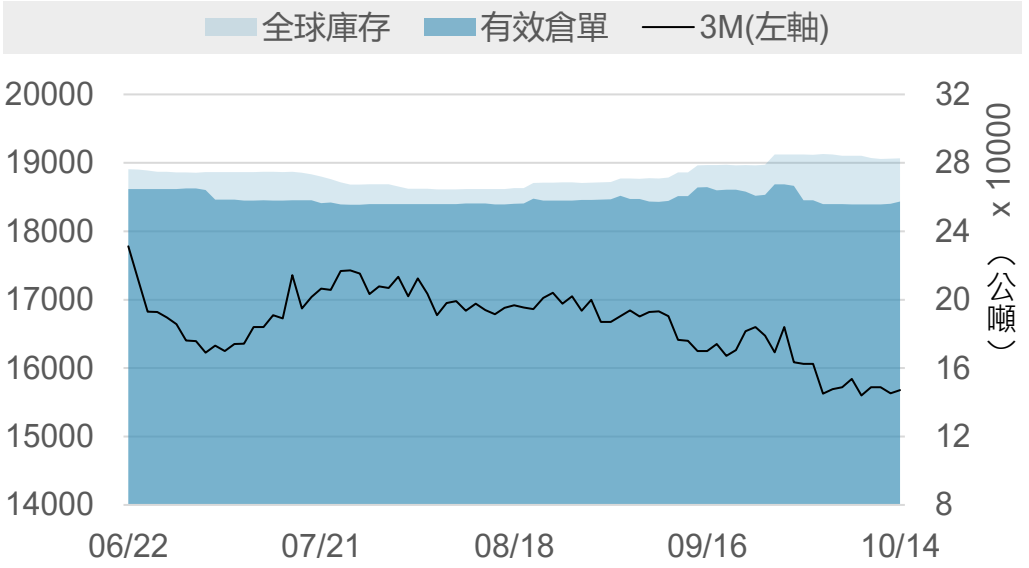

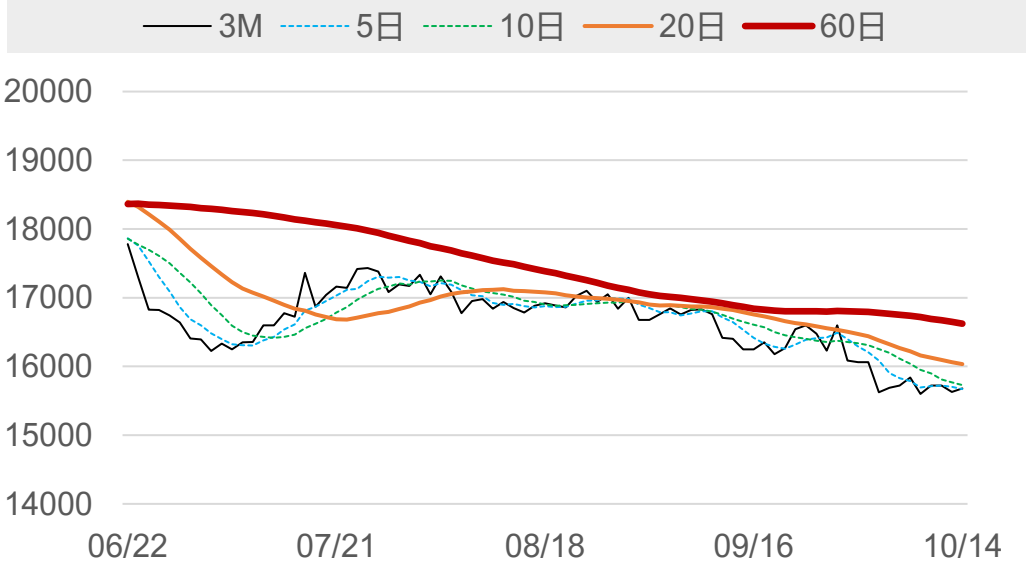

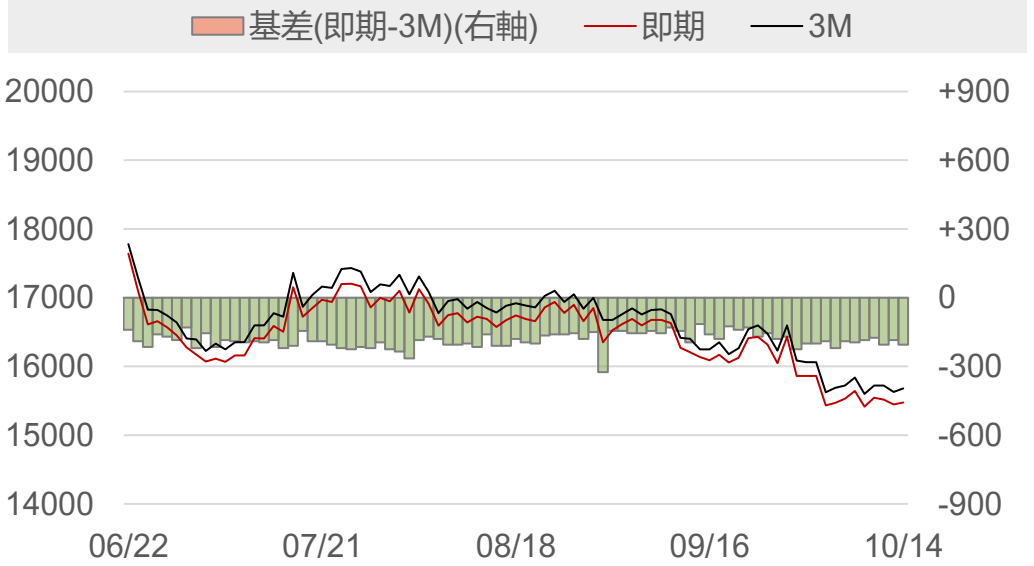

永豐期貨 SinoPac Futures

永豐期貨股份有限公司 | 台北市重慶南路一段2號8樓 | 02-2381-1799 | 115年金管期總字第012號 | 顧問事業部
本研究報告純屬研究性質僅供參考，不保證其完整性及精確性，報告內容具時效性，遷後若有變更，本公司將不做預告或主動更新。交易人決策時應衡量自身需求與交易風險，並就交易結果自行負責，本公司恕不負任何法律責任，亦不作任何保證。未經授權，禁止任何形式抄襲、引用或轉載。

數據日期 2026年10月14日

LME錫

	2026/10/13	2026/10/14	增減	增減%
即期	53000	51100	-1900	-3.58%
3M	52955	50950	-2005	-3.79%
基差 (即期-3M)	+45	+150	+105	▲
全球庫存(公噸)	4180	4215	+35	▲
有效倉單(公噸)	3275	3585	+310	▲
註銷倉單(公噸)	905	630	-275	▼
高雄庫存(公噸)	20	20	0	-
高雄市值(億台幣)	0.34	0.33	-0.01	▼

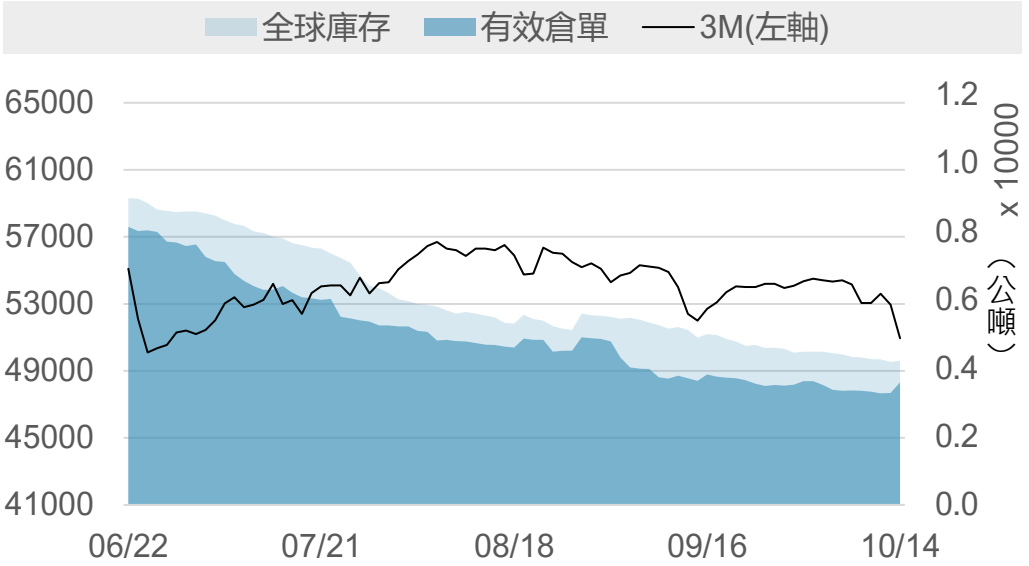

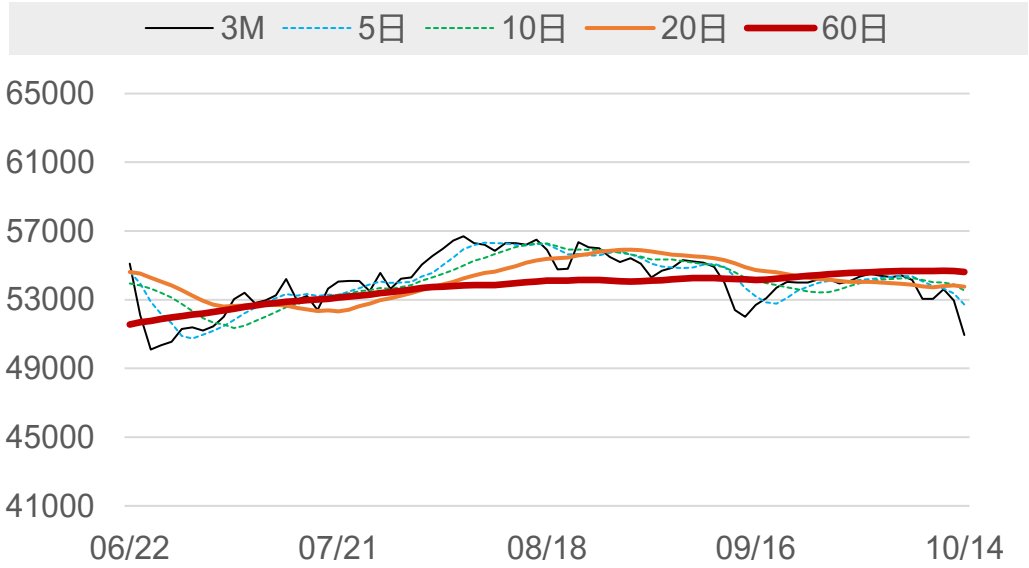

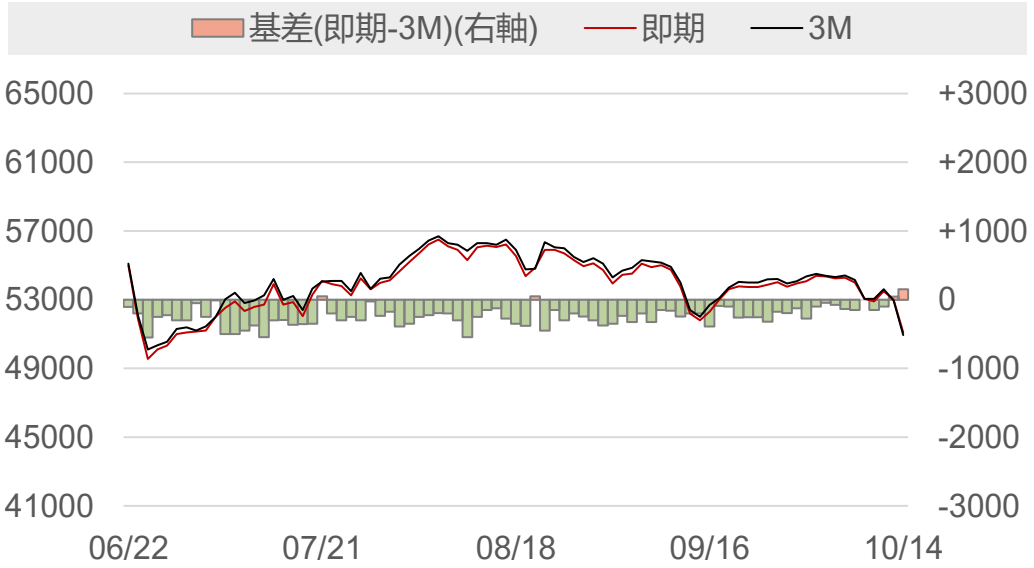

永豐期貨 SinoPac Futures

永豐期貨股份有限公司 | 台北市重慶南路一段2號8樓 | 02-2381-1799 | 115年金管期總字第012號 | 顧問事業部
本研究報告純屬研究性質僅供參考，不保證其完整性及精確性，報告內容具時效性，邏後若有變更，本公司將不做預告或主動更新。交易人決策時應衡量自身需求與交易風險，並就交易結果自行負責，本公司恕不負任何法律責任，亦不作任何保證。未經授權，禁止任何形式抄襲、引用或轉載。

數據日期 2026年10月14日

LME銅庫存（單位：公噸）

排序	地點	庫存	變動	占全球庫存
1	美國_紐澳良	90325	-25	39.62%
2	美國_巴爾的摩	38925	0	17.07%
3	台灣_高雄	20600	-750	9.04%
4	新加坡_新加坡	18300	-275	8.03%
5	中國香港	16875	0	7.40%
6	韓國_釜山	12025	0	5.27%
7	韓國_光陽	11700	-250	5.13%
8	義大利_里窩那	6000	0	2.63%
9	荷蘭_鹿特丹	5925	0	2.60%
10	德國_漢堡	3950	-50	1.73%
11	馬來西亞_巴生	3325	-300	1.46%
12	馬來西亞_柔佛	25	0	0.01%
13	美國_莫比爾	25	0	0.01%
14				
15				
合計		228000	-1650	100%

LME鋁庫存（單位：公噸）

排序	地點	庫存	變動	占全球庫存
1	韓國_光陽	108050	-250	45.33%
2	馬來西亞_巴生港	76975	0	32.29%
3	台灣_高雄	44600	0	18.71%
4	馬來西亞_柔佛	4300	0	1.80%
5	荷蘭_鹿特丹	3450	0	1.45%
6	新加坡_新加坡	950	0	0.40%
7	義大利_的里雅斯特	50	0	0.02%
8	美國_巴爾的摩	0	0	0.00%
9				
10				
11				
12				
13				
14				
15				
合計		238375	-250	100%

永豐期貨 SinoPac Futures
永豐期貨股份有限公司 | 台北市重慶南路一段2號8樓 | 02-2381-1799 | 115年金管期總字第012號 | 顧問事業部
本研究報告純屬研究性質僅供參考，不保證其完整性及精確性，報告內容具時效性，邇後若有變更，本公司將不做預告或主動更新。交易人決策時應衡量自身需求與交易風險，並就交易結果自行負責，本公司恕不負任何法律責任，亦不作任何保證。未經授權，禁止任何形式抄襲、引用或轉載。

數據日期 2026年10月14日

LME鉛庫存（單位：公噸）

排序	地點	庫存	變動	占全球庫存
1	新加坡_新加坡	329075	-1750	96.77%
2	台灣_高雄	9500	0	2.79%
3	西班牙_巴塞羅納	600	0	0.18%
4	義大利_里窩那	450	0	0.13%
5	馬來西亞_巴生	425	0	0.12%
6	義大利_的里雅斯特	25	0	0.01%
7	韓國_釜山	0	0	0.00%
8				
9				
10				
11				
12				
13				
14				
15				
合計		340075	-1750	100%

LME鋅庫存（單位：公噸）

排序	地點	庫存	變動	占全球庫存
1	新加坡_新加坡	76300	+5500	52.94%
2	中國_香港	44450	+125	30.84%
3	台灣_高雄	21550	+100	14.95%
4	馬來西亞_巴生	1825	0	1.27%
5				
6				
7				
8				
9				
10				
11				
12				
13				
14				
15				
合計		144125	+5725	100%

永豐期貨 SinoPac Futures
永豐期貨股份有限公司 | 台北市重慶南路一段2號8樓 | 02-2381-1799 | 115年金管期總字第012號 | 顧問事業部
本研究報告純屬研究性質僅供參考，不保證其完整性及精確性，報告內容具時效性，邇後若有變更，本公司將不做預告或主動更新。交易人決策時應衡量自身需求與交易風險，並就交易結果自行負責，本公司恕不負任何法律責任，亦不作任何保證。未經授權，禁止任何形式抄襲、引用或轉載。

數據日期 2026年10月14日

LME鎳庫存（單位：公噸）

排序	地點	庫存	變動	占全球庫存
1	新加坡_新加坡	86016	+1230	30.43%
2	台灣_高雄	72450	-1056	25.63%
3	韓國_釜山	66690	0	23.59%
4	荷蘭_鹿特丹	31848	-24	11.27%
5	韓國_光陽	12870	0	4.55%
6	馬來西亞_巴生	6312	0	2.23%
7	馬來西亞_柔佛	2886	0	1.02%
8	阿聯_杜拜	1950	0	0.69%
9	中國_香港	1530	0	0.54%
10	美國_巴爾的摩	102	0	0.04%
11				
12				
13				
14				
15				
合計		282654	+150	100%

LME錫庫存（單位：公噸）

排序	地點	庫存	變動	占全球庫存
1	馬來西亞_巴生港	2040	+35	48.40%
2	中國_香港	1925	0	45.67%
3	荷蘭_鹿特丹	115	0	2.73%
4	新加坡_新加坡	100	0	2.37%
5	台灣_高雄	20	0	0.47%
6	馬來西亞_柔佛	15	0	0.36%
7				
8				
9				
10				
11				
12				
13				
14				
15				
合計		4215	+35	100%

永豐期貨 SinoPac Futures
永豐期貨股份有限公司 | 台北市重慶南路一段2號8樓 | 02-2381-1799 | 115年金管期總字第012號 | 顧問事業部
本研究報告純屬研究性質僅供參考，不保證其完整性及精確性，報告內容具時效性，邇後若有變更，本公司將不做預告或主動更新。交易人決策時應衡量自身需求與交易風險，並就交易結果自行負責，本公司恕不負任何法律責任，亦不作任何保證。未經授權，禁止任何形式抄襲、引用或轉載。

數據日期 2026年10月14日

LME全球前10大港口總庫存 （單位：公噸）

排序	地點	總庫存	增減	占全球庫存
1	新加坡_新加坡	510741	+4705	41.27%
2	台灣_高雄	168720	-1706	13.63%
3	韓國_光陽	132620	-500	10.72%
4	美國_紐澳良	90325	-25	7.30%
5	韓國_釜山	78715	0	6.36%
6	荷蘭_鹿特丹	41338	-24	3.34%
7	美國_巴爾的摩	39027	0	3.15%
8	馬來西亞_巴生	11887	-300	0.96%
9	馬來西亞_柔佛	7226	0	0.58%
10	德國_漢堡	3950	-50	0.32%
11	其他	2650	0	0.21%
合計		1237444	+2260	100%

排序	地點	總庫存	增減	占全球庫存
1	亞洲合計	911859	+2199	73.69%
2	美洲合計	129377	-25	10.46%
3	歐洲合計	45963	-74	3.71%
合計		1237444	+2260	100%

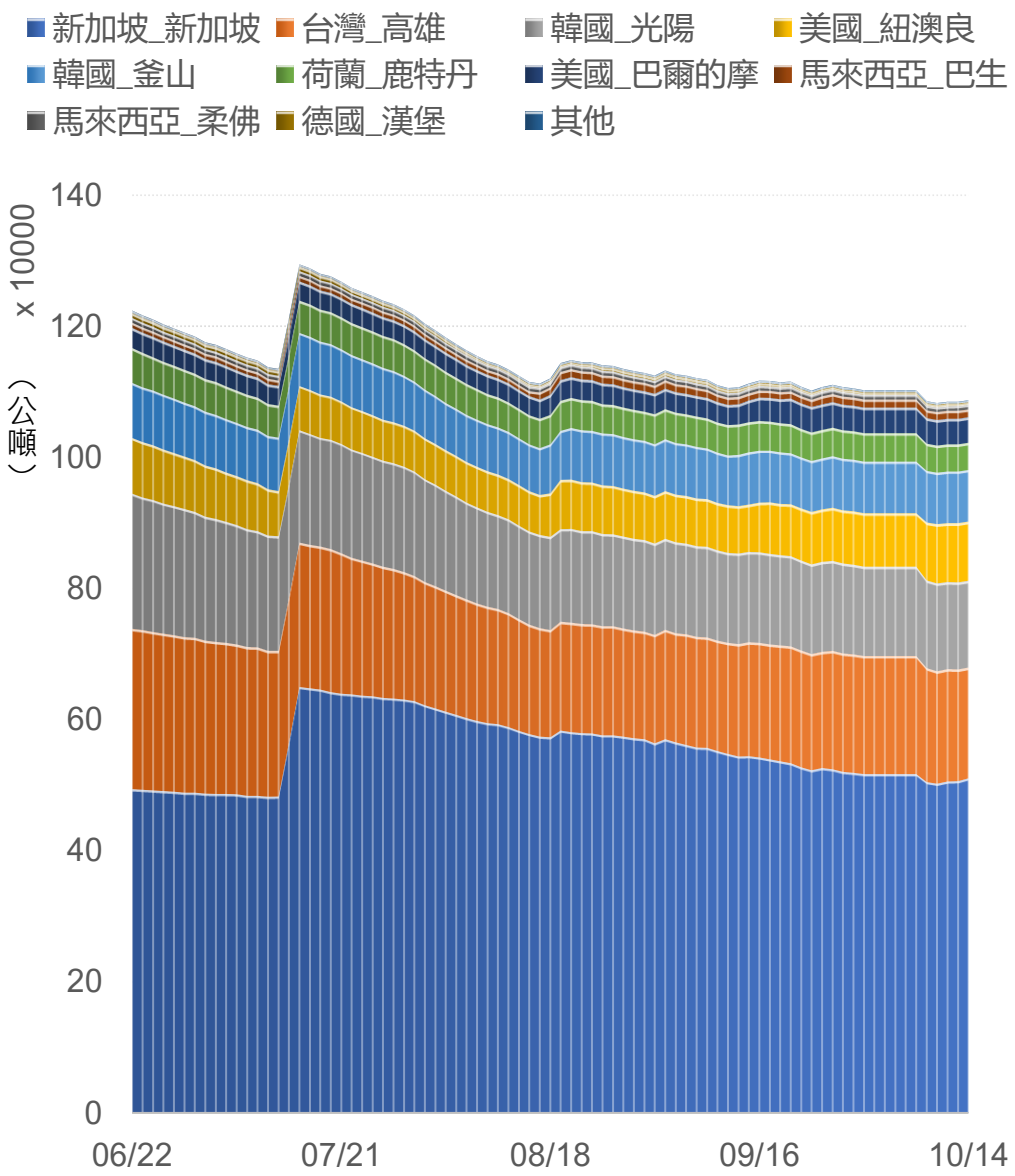

永豐期貨 SinoPac Futures
永豐期貨股份有限公司 | 台北市重慶南路一段2號8樓 | 02-2381-1799 | 115年金管期總字第012號 | 顧問事業部
本研究報告純屬研究性質僅供參考，不保證其完整性及精確性，報告內容具時效性，邇後若有變更，本公司將不做預告或主動更新。交易人決策時應衡量自身需求與交易風險，並就交易結果自行負責，本公司恕不負任何法律責任，亦不作任何保證。未經授權，禁止任何形式抄襲、引用或轉載。

數據日期 2026年10月14日

LME全球前10大港口總庫存市值 （單位：億新台幣）

排序	地點	總庫存市值	增減	占全球市值
1	新加坡_新加坡	806.37	+11.50	25.51%
2	台灣_高雄	532.61	-8.38	16.85%
3	美國_紐澳良	427.50	+0.17	13.52%
4	韓國_釜山	388.04	+0.68	12.27%
5	韓國_光陽	223.63	-2.17	7.07%
6	荷蘭_鹿特丹	191.39	+0.11	6.05%
7	美國_巴爾的摩	184.73	+0.13	5.84%
8	馬來西亞_巴生	49.56	-1.36	1.57%
9	馬來西亞_柔佛	18.85	-0.02	0.60%
10	德國_漢堡	18.69	-0.22	0.59%
11	其他	10.22	+0.02	0.32%
合計		3161.30	-2.02	100%

排序	地點	總庫存市值	增減	占全球市值
1	亞洲合計	2028.73	+0.28	64.17%
2	美洲合計	612.35	+0.30	19.37%
3	歐洲合計	210.51	-0.12	6.66%
合計		3161.30	-2.02	100%

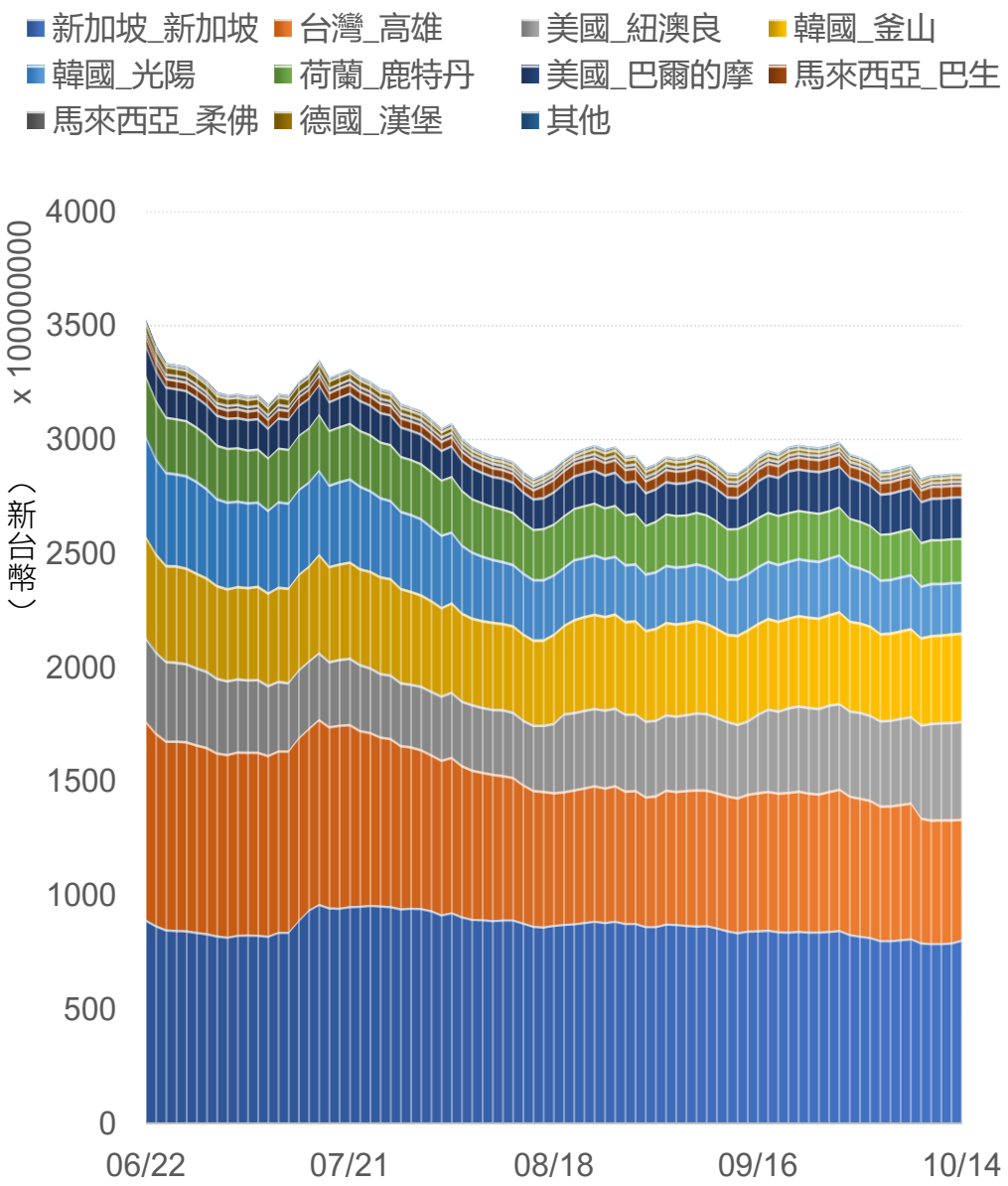

永豐期貨 SinoPac Futures
永豐期貨股份有限公司 | 台北市重慶南路一段2號8樓 | 02-2381-1799 | 115年金管期總字第012號 | 顧問事業部
本研究報告純屬研究性質僅供參考，不保證其完整性及精確性，報告內容具時效性，邇後若有變更，本公司將不做預告或主動更新。交易人決策時應衡量自身需求與交易風險，並就交易結果自行負責，本公司恕不負任何法律責任，亦不作任何保證。未經授權，禁止任何形式抄襲、引用或轉載。

數據日期 2026年10月14日

警語

本研究報告純屬研究性質僅供參考，不保證其完整性及精確性，報告內容具時效性，邇後若有變更，本公司將不做預告或主動更新。交易人應審慎考量本身之需求及交易可能衍生之風險，並就交易結果自行負責，本公司恕不負任何法律責任，亦不作任何保證。未經本公司授權，禁止以任何形式複製、轉載或節錄。

永豐期貨股份有限公司 | 台北市重慶南路一段2號8樓 | 02-2381-1799 | 115年金管期總字第012號 | 顧問事業部