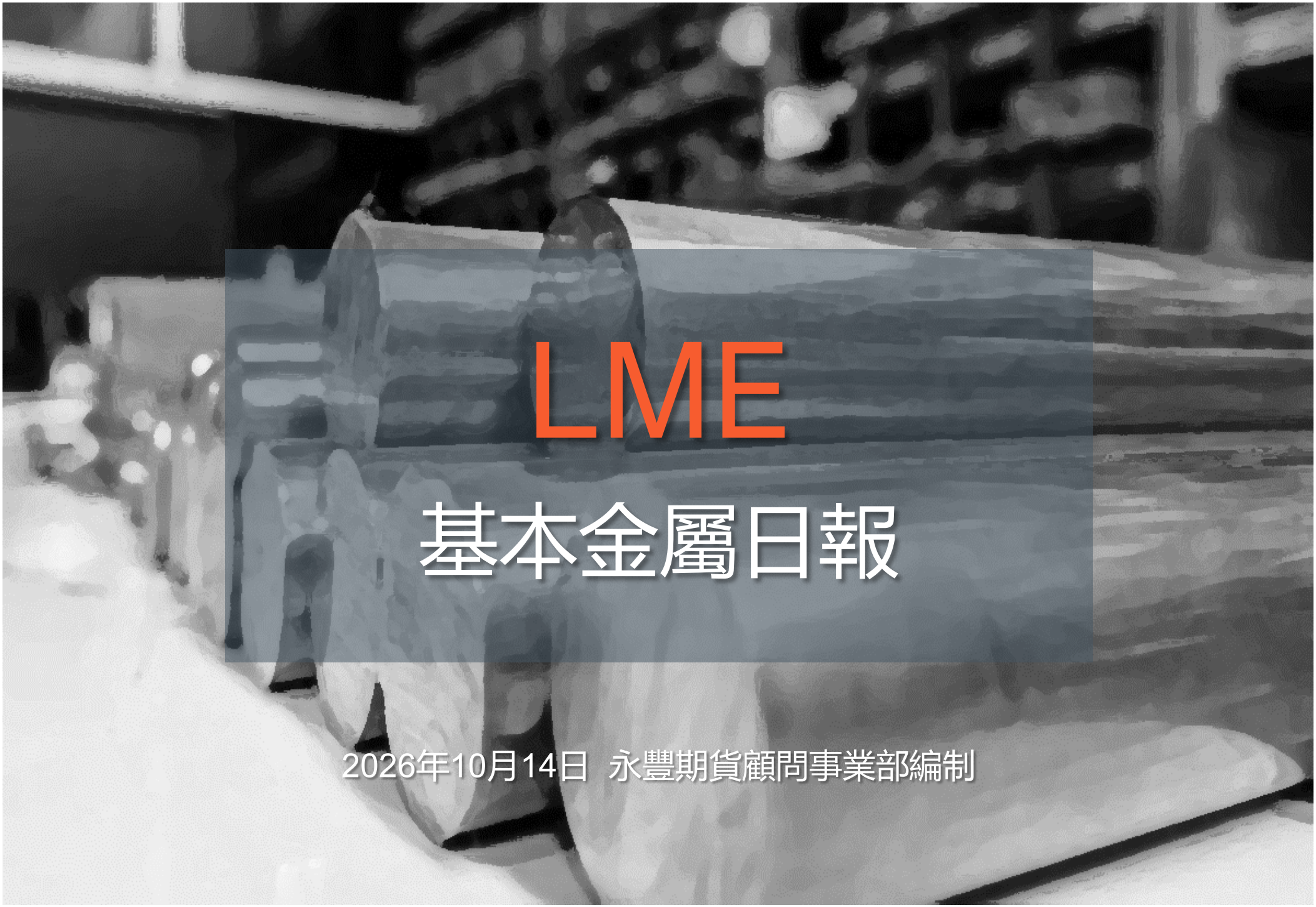

LME

基本金屬日報

2026年10月14日 永豐期貨顧問事業部編制

LME 3M收盤行情

商品	價格	增減	增減%	今年以來	0% (52週低) ⬅➡ 100% (52週高)
銅	14625.5	-32.0	-0.22%	+17.33%	97%
鋁	3037	-23.0	-0.75%	+1.64%	30%
鉛	1895.5	+10.5	+0.56%	-5.51%	22%
鋅	3756	-4.0	-0.11%	+21.08%	75%
鎳	15630	-90	-0.57%	-5.98%	24%
錫	52955	-645	-1.20%	+29.79%	79%

永豐期貨 SinoPac Futures

永豐期貨股份有限公司 | 台北市重慶南路一段2號8樓 | 02-2381-1799 | 115年金管期總字第012號 | 顧問事業部
本研究報告純屬研究性質僅供參考，不保證其完整性及精確性，報告內容具時效性，邇後若有變更，本公司將不做預告或主動更新。交易人決策時應衡量自身需求與交易風險，並就交易結果自行負責，本公司恕不負任何法律責任，亦不作任何保證。未經授權，禁止任何形式抄襲、引用或轉載。

數據日期 2026年10月13日

LME全球庫存（單位：公噸）

商品	全球庫存	有效倉單	註銷倉單	註銷倉單佔比%
銅	229650 (-1625)	132875 (+900)	96775 (-2525)	42.14% (-0.80%)
鋁	238625 (0)	221550 (0)	17075 (0)	7.16% (0)
鉛	341825 (-3725)	307675 (-900)	34150 (-2825)	9.99% (-0.71%)
鋅	138400 (+5550)	126775 (+6475)	11625 (-925)	8.40% (-1.05%)
鎳	282504 (+276)	256080 (+300)	26424 (-24)	9.35% (-0.02%)
錫	4180 (-70)	3275 (+15)	905 (-85)	21.65% (-1.64%)

永豐期貨股份有限公司 | 台北市重慶南路一段2號8樓 | 02-2381-1799 | 115年金管期總字第012號 | 顧問事業部
本研究報告純屬研究性質僅供參考，不保證其完整性及精確性，報告內容具時效性，邇後若有變更，本公司將不做預告或主動更新。交易人決策時應衡量自身需求與交易風險，並就交易結果自行負責，本公司恕不負任何法律責任，亦不作任何保證。未經授權，禁止任何形式抄襲、引用或轉載。

數據日期 2026年10月13日

LME高雄港庫存（單位：公噸、億新台幣）

商品	高雄港庫存	有效倉單	註銷倉單	註銷占比%	佔全球庫存%	市值
銅	21350 (-700)	12725 (0)	8625 (-700)	40.40% (-1.89%)	9.30% (-0.24%)	100.98 (-3.26)
鋁	44600 (0)	44400 (0)	200 (0)	0.45% (0)	18.69% (0)	43.44 (-0.01)
鉛	9500 (0)	9500 (0)	0 (0)	0 (0)	2.78% (+0.03%)	5.67 (+0.09)
鋅	21450 (-450)	19325 (+200)	2125 (-650)	9.91% (-2.76%)	15.50% (-0.99%)	26.30 (-0.32)
鎳	73506 (0)	60936 (0)	12570 (0)	17.10% (0)	26.02% (-0.03%)	364.26 (+0.52)
錫	20 (0)	20 (0)	0 (0)	0 (0)	0.48% (+0.01%)	0.34 (-0.00)

高雄港總庫存

170426
-1150

高雄港總市值

540.99
-3.00

新台幣匯率

32.085
+0.190

永豐期貨 SinoPac Futures

永豐期貨股份有限公司 | 台北市重慶南路一段2號8樓 | 02-2381-1799 | 115年金管期總字第012號 | 顧問事業部
本研究報告純屬研究性質僅供參考，不保證其完整性及精確性，報告內容具時效性，邇後若有變更，本公司將不做預告或主動更新。交易人決策時應衡量自身需求與交易風險，並就交易結果自行負責，本公司恕不負任何法律責任，亦不作任何保證。未經授權，禁止任何形式抄襲、引用或轉載。

數據日期 2026年10月13日

LME高雄港庫存與市值變化走勢圖（單位：公噸、億新台幣）

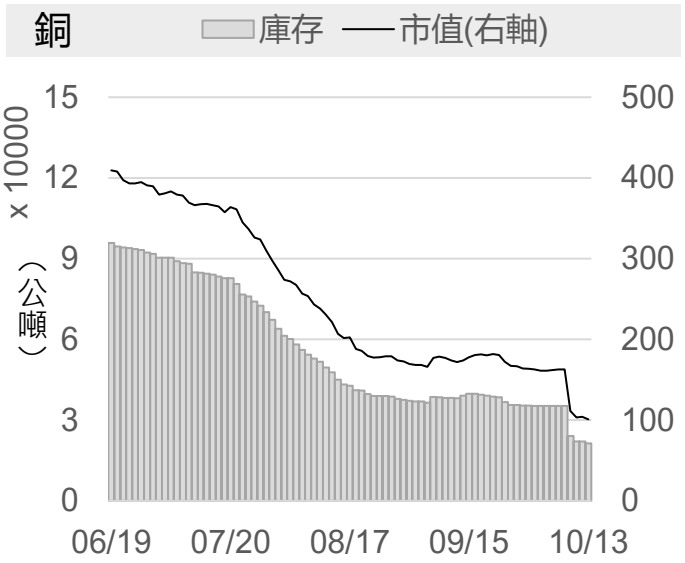

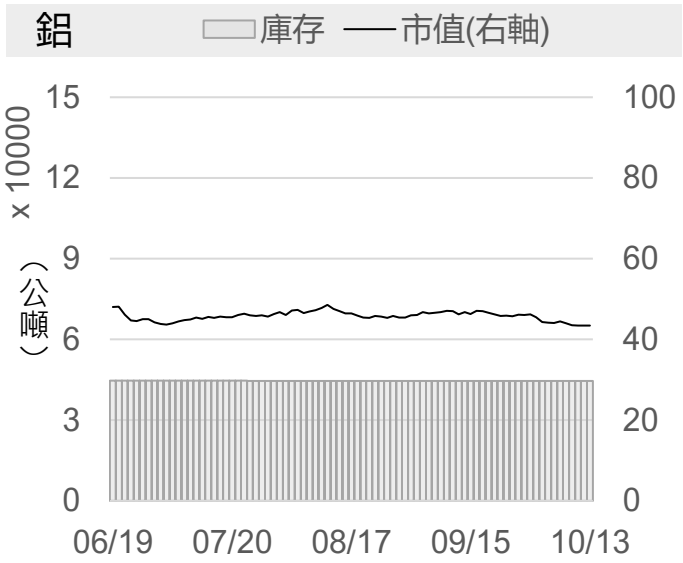

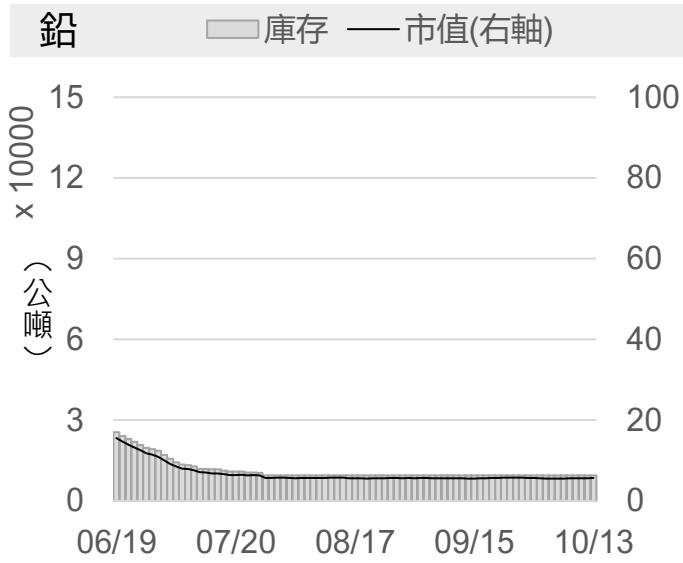



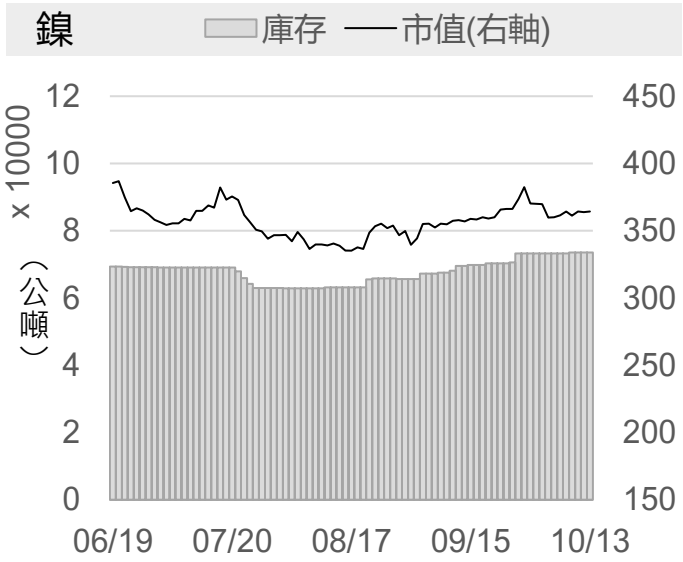

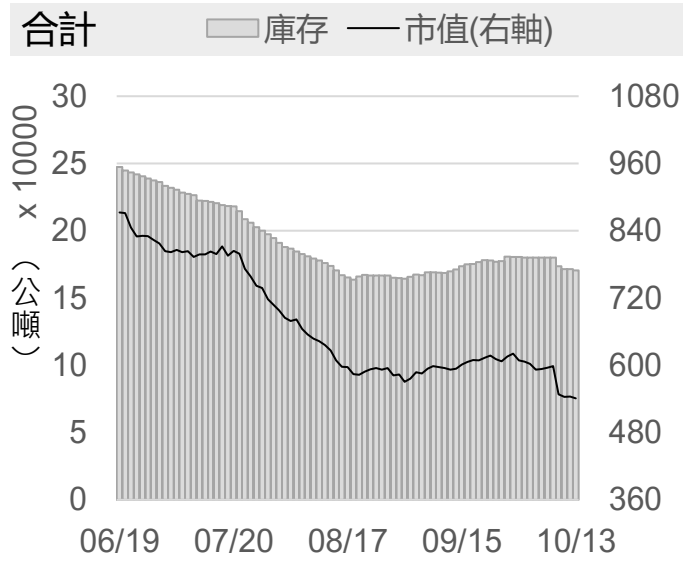

永豐期貨 SinoPac Futures
永豐期貨股份有限公司 | 台北市重慶南路一段2號8樓 | 02-2381-1799 | 115年金管期總字第012號 | 顧問事業部
本研究報告純屬研究性質僅供參考，不保證其完整性及精確性，報告內容具時效性，邇後若有變更，本公司將不做預告或主動更新。交易人決策時應衡量自身需求與交易風險，並就交易結果自行負責，本公司恕不負任何法律責任，亦不作任何保證。未經授權，禁止任何形式抄襲、引用或轉載。

數據日期 2026年10月13日

LME銅

	2026/10/12	2026/10/13	增減	增減%
即期	14822	14741	-81.0	-0.55%
3 M	14657.5	14625.5	-32.0	-0.22%
基差 (即期-3M)	+164.5	+115.5	-49.0	▼
全球庫存(公噸)	231275	229650	-1625	▼
有效倉單(公噸)	131975	132875	+900	▲
註銷倉單(公噸)	99300	96775	-2525	▼
高雄庫存(公噸)	22050	21350	-700	▼
高雄市值(億台幣)	104.24	100.98	-3.26	▼

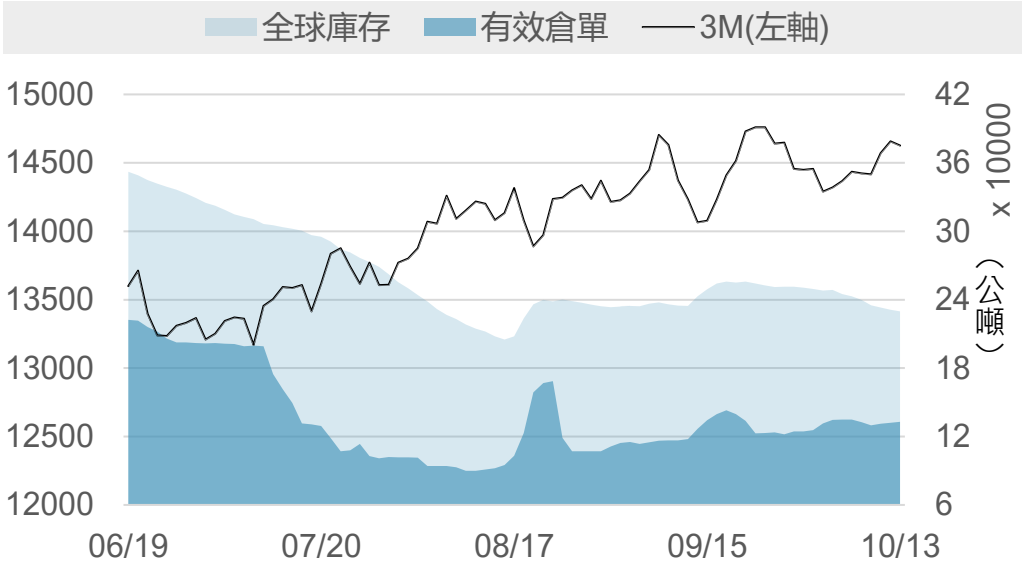

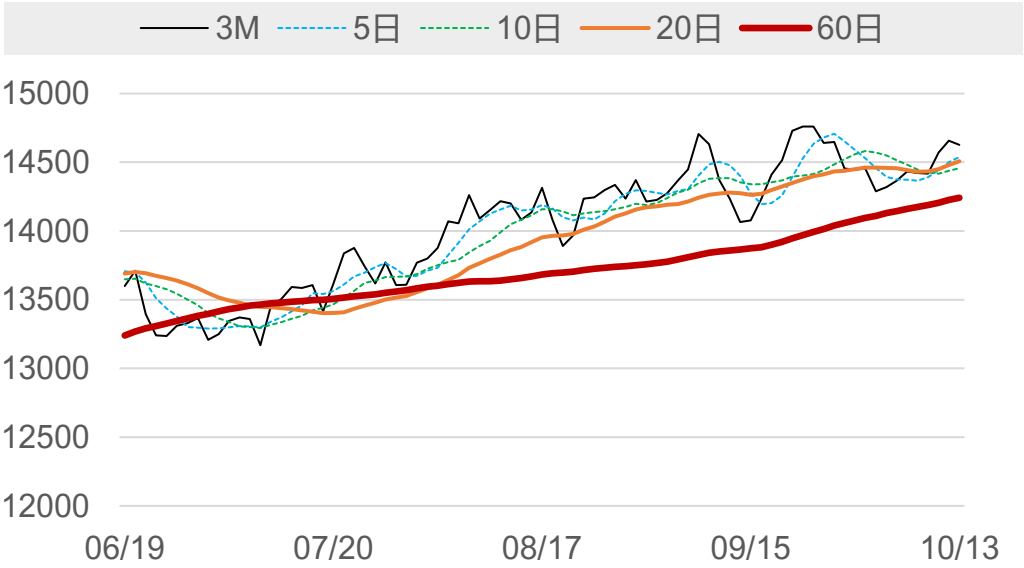

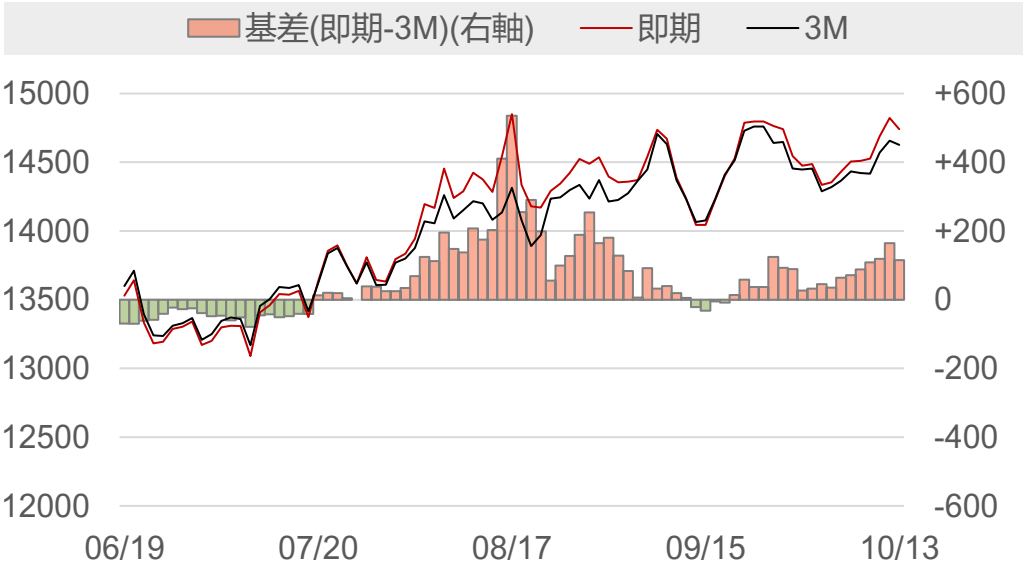

永豐期貨 SinoPac Futures

永豐期貨股份有限公司 | 台北市重慶南路一段2號8樓 | 02-2381-1799 | 115年金管期總字第012號 | 顧問事業部
本研究報告純屬研究性質僅供參考，不保證其完整性及精確性，報告內容具時效性，邇後若有變更，本公司將不做預告或主動更新。交易人決策時應衡量自身需求與交易風險，並就交易結果自行負責，本公司恕不負任何法律責任，亦不作任何保證。未經授權，禁止任何形式抄襲、引用或轉載。

數據日期 2026年10月13日

LME鋁

	2026/10/12	2026/10/13	增減	增減%
即期	3055	3036	-19.0	-0.62%
3 M	3060	3037	-23.0	-0.75%
基差 (即期-3M)	-5.0	-1.0	+4.0	▲
全球庫存(公噸)	238625	238625	0	-
有效倉單(公噸)	221550	221550	0	-
註銷倉單(公噸)	17075	17075	0	-
高雄庫存(公噸)	44600	44600	0	-
高雄市值(億台幣)	43.46	43.44	-0.01	▼



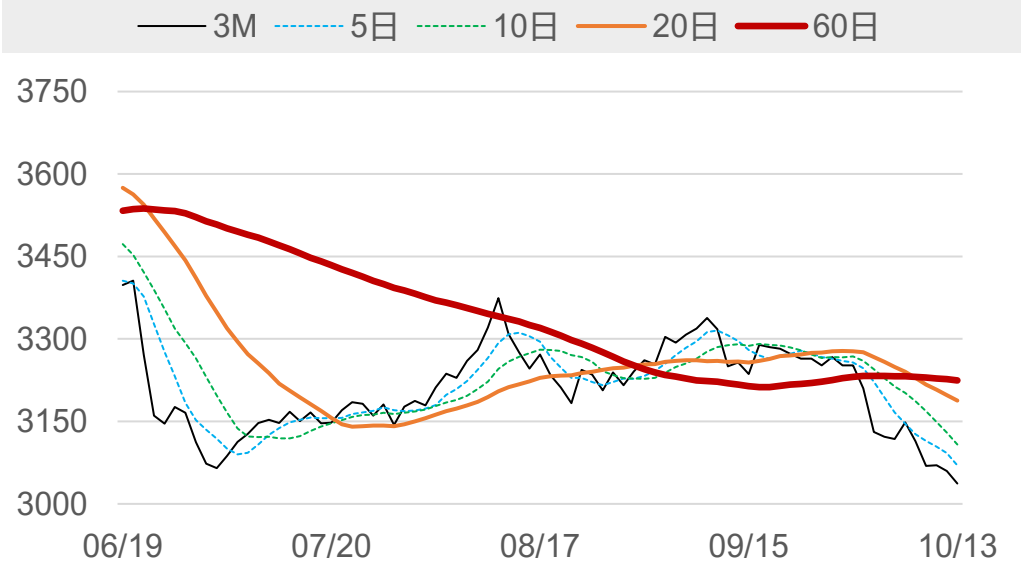



永豐期貨 SinoPac Futures
永豐期貨股份有限公司 | 台北市重慶南路一段2號8樓 | 02-2381-1799 | 115年金管期總字第012號 | 顧問事業部
本研究報告純屬研究性質僅供參考，不保證其完整性及精確性，報告內容具時效性，邇後若有變更，本公司將不做預告或主動更新。交易人決策時應衡量自身需求與交易風險，並就交易結果自行負責，本公司恕不負任何法律責任，亦不作任何保證。未經授權，禁止任何形式抄襲、引用或轉載。

數據日期 2026年10月13日

LME鉛

	2026/10/12	2026/10/13	增減	增減%
即期	1842	1860	+18.0	+0.98%
3 M	1885	1895.5	+10.5	+0.56%
基差 (即期-3M)	-43.0	-35.5	+7.5	▲
全球庫存(公噸)	345550	341825	-3725	▼
有效倉單(公噸)	308575	307675	-900	▼
註銷倉單(公噸)	36975	34150	-2825	▼
高雄庫存(公噸)	9500	9500	0	-
高雄市值(億台幣)	5.58	5.67	+0.09	▲

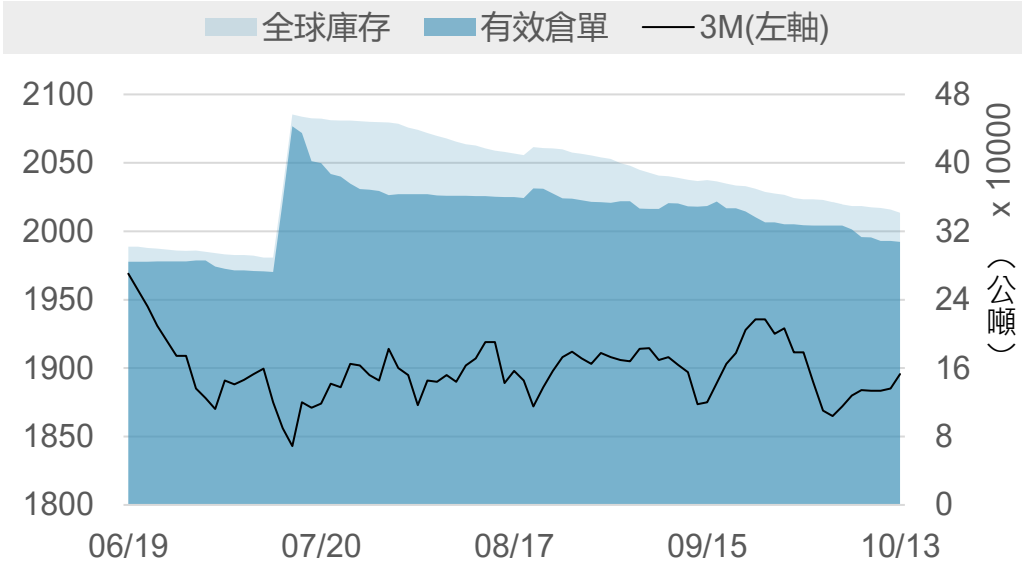

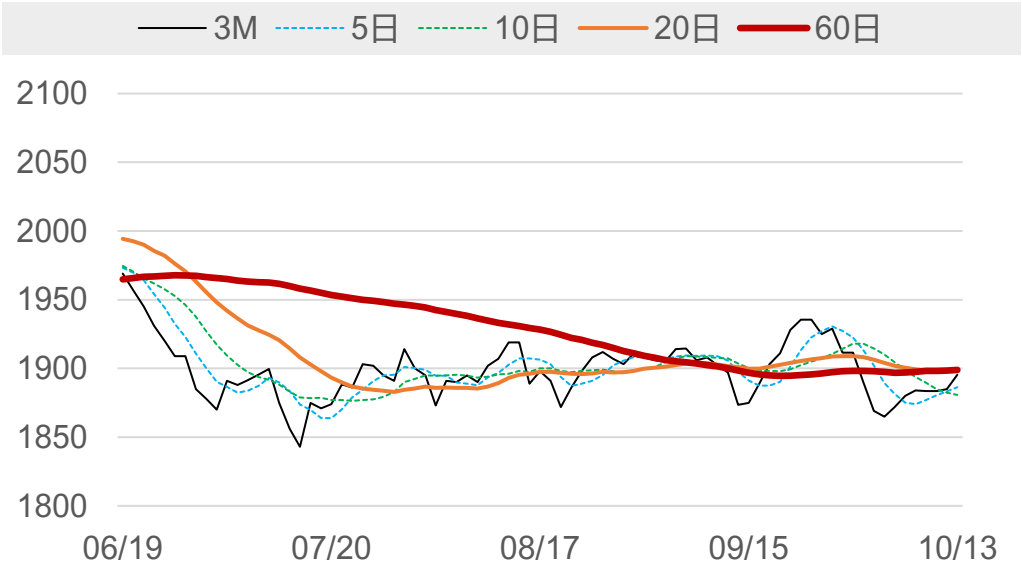

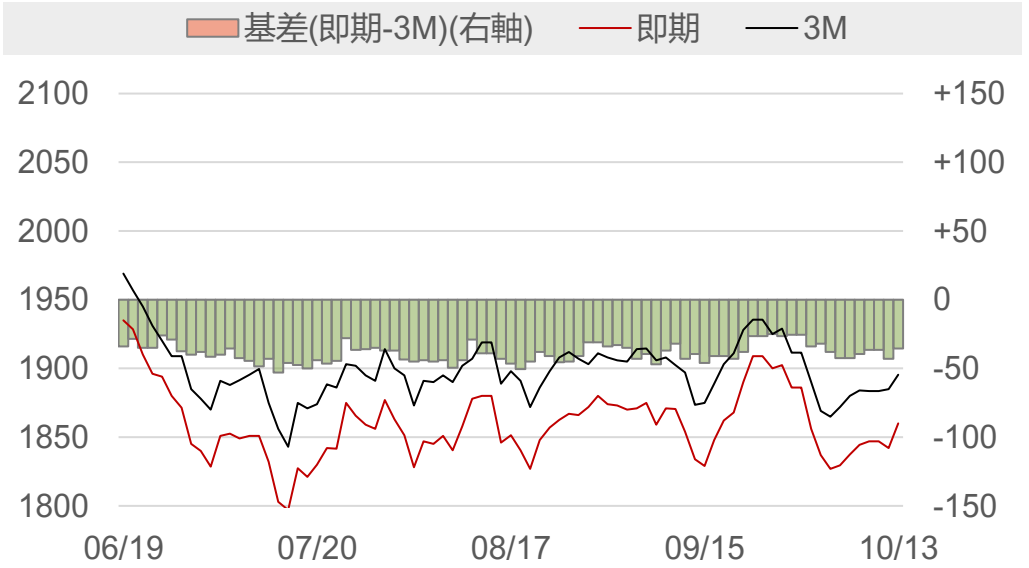

永豐期貨 SinoPac Futures

永豐期貨股份有限公司 | 台北市重慶南路一段2號8樓 | 02-2381-1799 | 115年金管期總字第012號 | 顧問事業部
本研究報告純屬研究性質僅供參考，不保證其完整性及精確性，報告內容具時效性，遷後若有變更，本公司將不做預告或主動更新。交易人決策時應衡量自身需求與交易風險，並就交易結果自行負責，本公司恕不負任何法律責任，亦不作任何保證。未經授權，禁止任何形式抄襲、引用或轉載。

數據日期 2026年10月13日

LME鋅

	2026/10/12	2026/10/13	增減	增減%
即期	3811	3821	+10.0	+0.26%
3 M	3760	3756	-4.0	-0.11%
基差 (即期-3M)	+51.0	+65.0	+14.0	▲
全球庫存(公噸)	132850	138400	+5550	▲
有效倉單(公噸)	120300	126775	+6475	▲
註銷倉單(公噸)	12550	11625	-925	▼
高雄庫存(公噸)	21900	21450	-450	▼
高雄市值(億台幣)	26.62	26.30	-0.32	▼

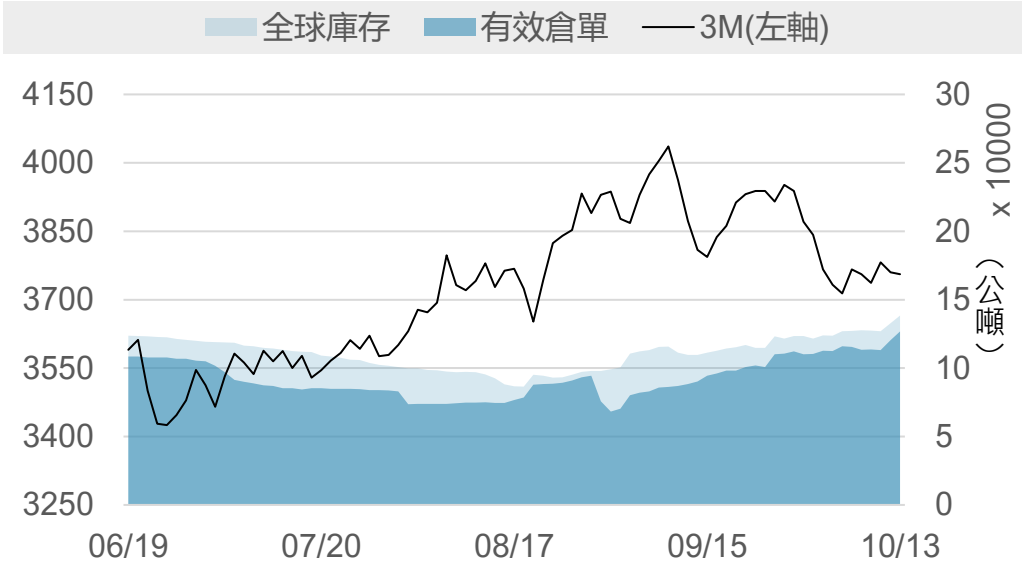

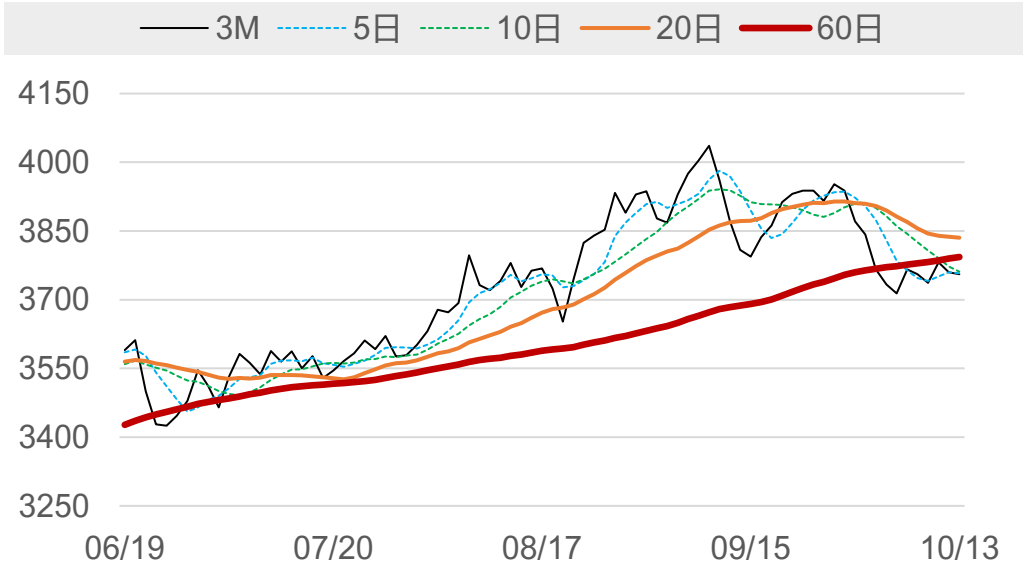

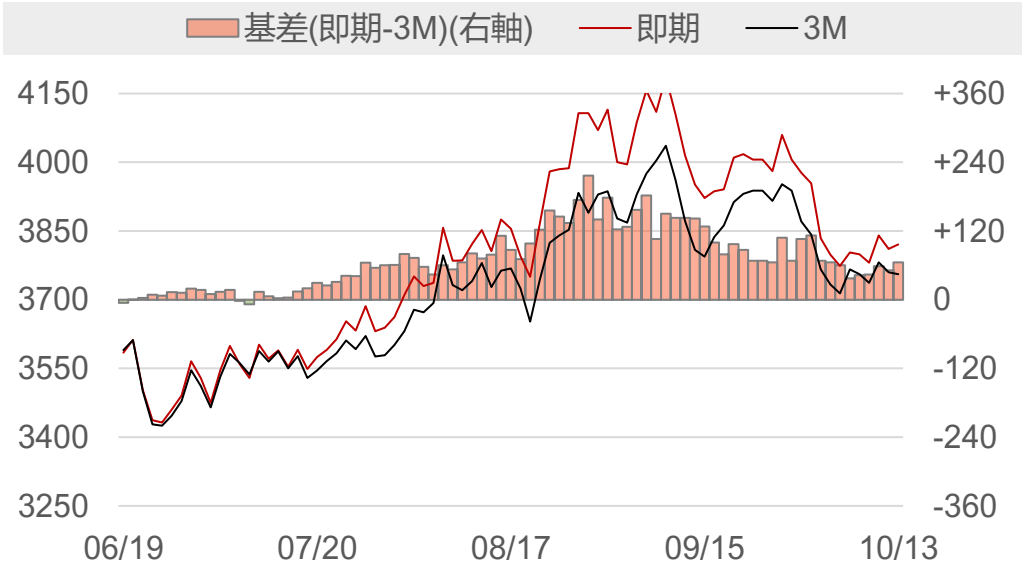

永豐期貨 SinoPac Futures
永豐期貨股份有限公司 | 台北市重慶南路一段2號8樓 | 02-2381-1799 | 115年金管期總字第012號 | 顧問事業部
本研究報告純屬研究性質僅供參考，不保證其完整性及精確性，報告內容具時效性，邇後若有變更，本公司將不做預告或主動更新。交易人決策時應衡量自身需求與交易風險，並就交易結果自行負責，本公司恕不負任何法律責任，亦不作任何保證。未經授權，禁止任何形式抄襲、引用或轉載。

數據日期 2026年10月13日

LME鎳

	2026/10/12	2026/10/13	增減	增減%
即期	15515	15445	-70	-0.45%
3 M	15720	15630	-90	-0.57%
基差 (即期-3M)	-205	-185	+20	▲
全球庫存(公噸)	282228	282504	+276	▲
有效倉單(公噸)	255780	256080	+300	▲
註銷倉單(公噸)	26448	26424	-24	▼
高雄庫存(公噸)	73506	73506	0	-
高雄市值(億台幣)	363.75	364.26	+0.52	▲

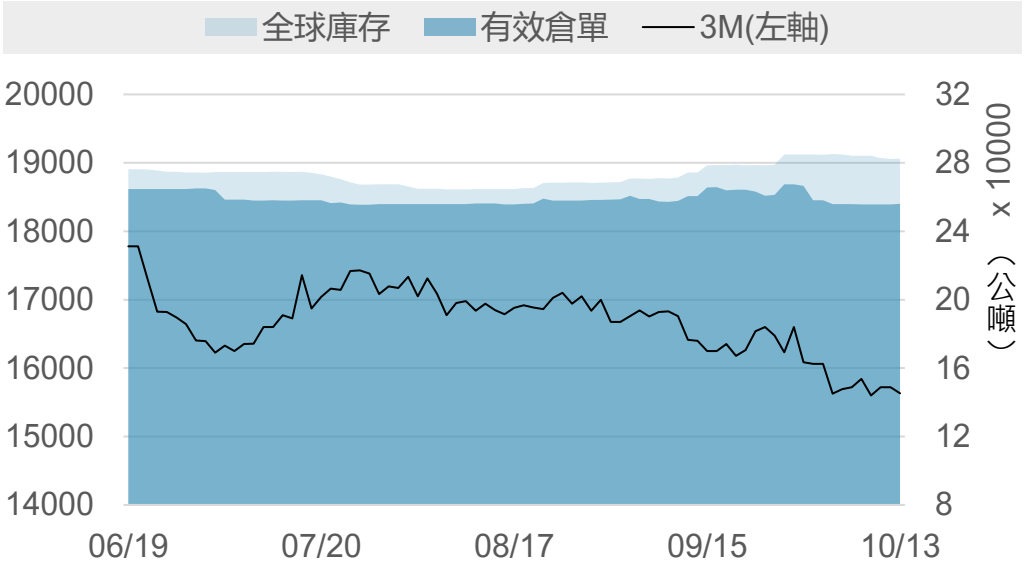

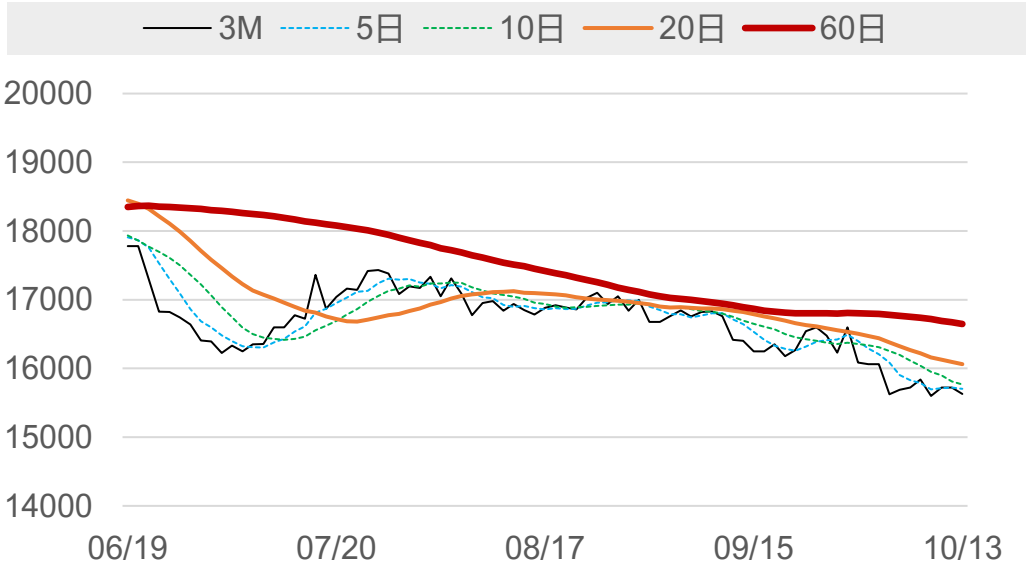

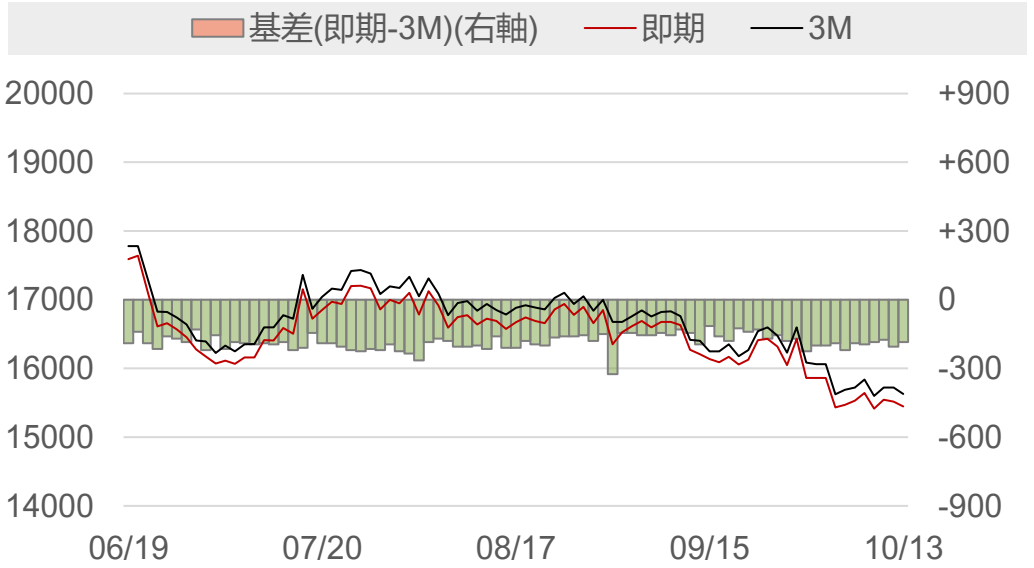

永豐期貨 SinoPac Futures

永豐期貨股份有限公司 | 台北市重慶南路一段2號8樓 | 02-2381-1799 | 115年金管期總字第012號 | 顧問事業部
本研究報告純屬研究性質僅供參考，不保證其完整性及精確性，報告內容具時效性，邇後若有變更，本公司將不做預告或主動更新。交易人決策時應衡量自身需求與交易風險，並就交易結果自行負責，本公司恕不負任何法律責任，亦不作任何保證。未經授權，禁止任何形式抄襲、引用或轉載。

數據日期 2026年10月13日

LME錫

	2026/10/12	2026/10/13	增減	增減%
即期	53500	53000	-500	-0.93%
3M	53600	52955	-645	-1.20%
基差 (即期-3M)	-100	+45	+145	▲
全球庫存(公噸)	4250	4180	-70	▼
有效倉單(公噸)	3260	3275	+15	▲
註銷倉單(公噸)	990	905	-85	▼
高雄庫存(公噸)	20	20	0	-
高雄市值(億台幣)	0.34	0.34	-0.00	▼

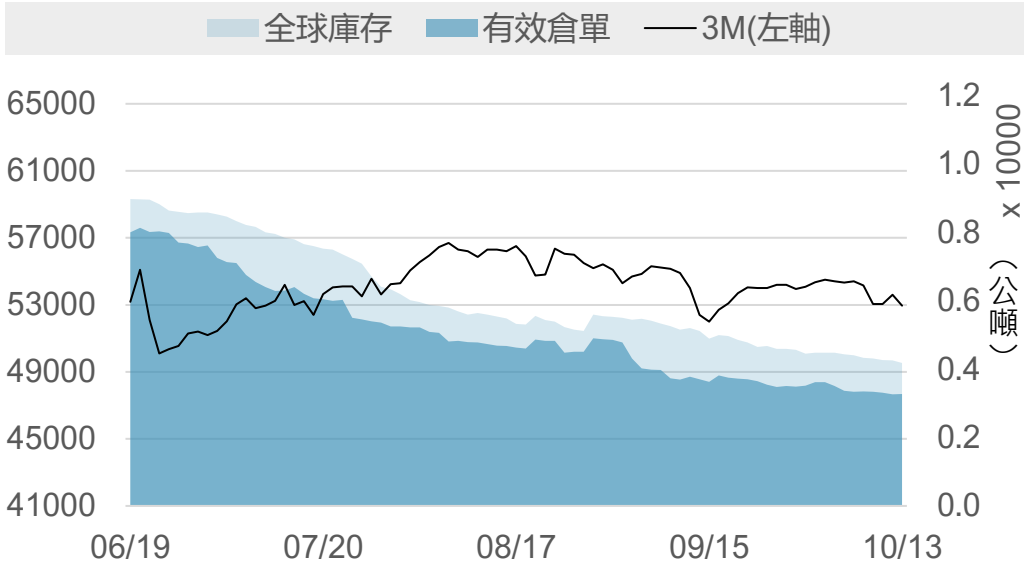

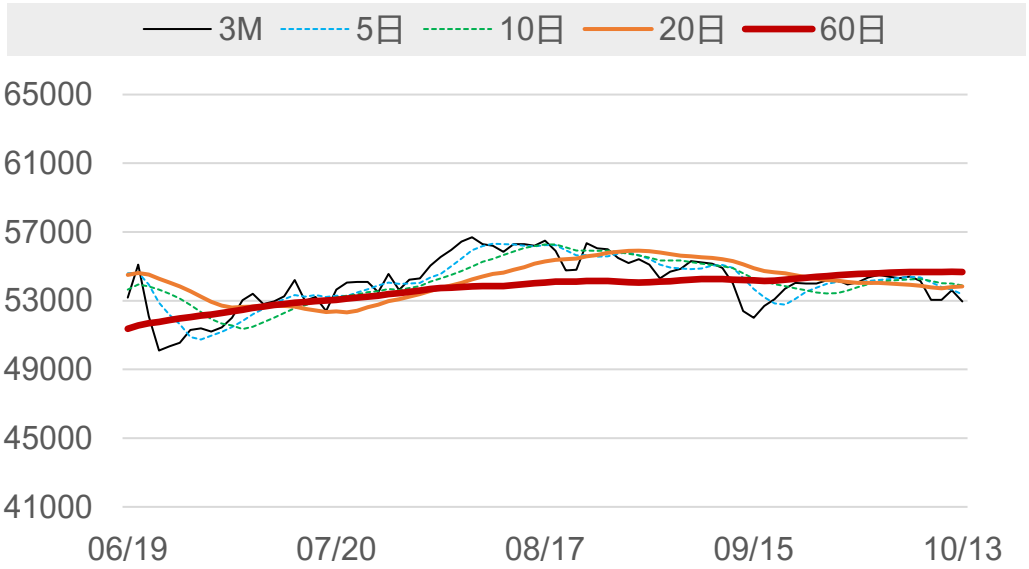

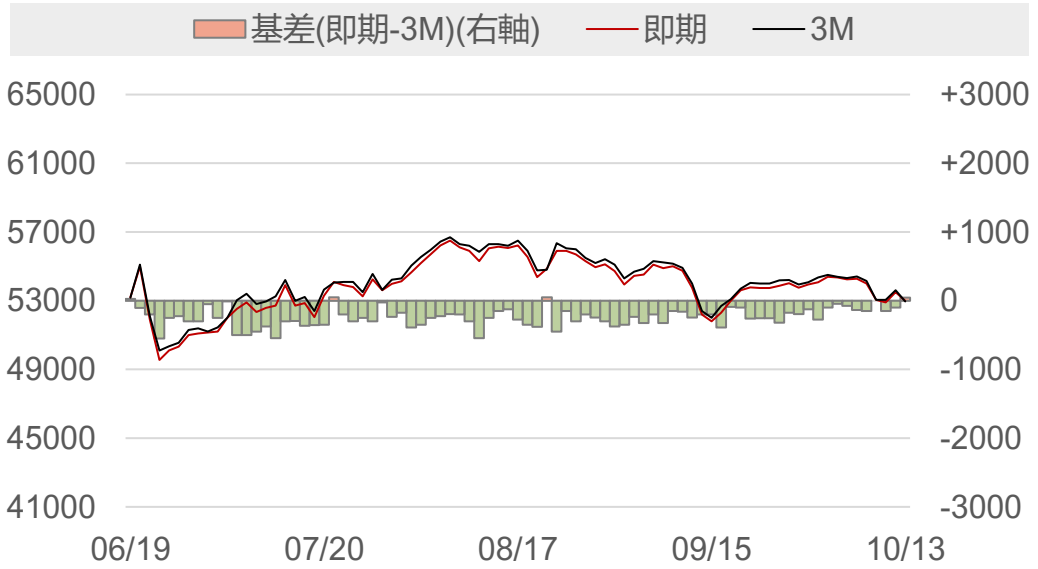

永豐期貨 SinoPac Futures

永豐期貨股份有限公司 | 台北市重慶南路一段2號8樓 | 02-2381-1799 | 115年金管期總字第012號 | 顧問事業部
本研究報告純屬研究性質僅供參考，不保證其完整性及精確性，報告內容具時效性，遷後若有變更，本公司將不做預告或主動更新。交易人決策時應衡量自身需求與交易風險，並就交易結果自行負責，本公司恕不負任何法律責任，亦不作任何保證。未經授權，禁止任何形式抄襲、引用或轉載。

數據日期 2026年10月13日

LME銅庫存（單位：公噸）

排序	地點	庫存	變動	占全球庫存
1	美國_紐澳良	90350	+450	39.34%
2	美國_巴爾的摩	38925	0	16.95%
3	台灣_高雄	21350	-700	9.30%
4	新加坡_新加坡	18575	-1375	8.09%
5	中國香港	16875	0	7.35%
6	韓國_釜山	12025	0	5.24%
7	韓國_光陽	11950	0	5.20%
8	義大利_里窩那	6000	0	2.61%
9	荷蘭_鹿特丹	5925	0	2.58%
10	德國_漢堡	4000	0	1.74%
11	馬來西亞_巴生	3625	0	1.58%
12	馬來西亞_柔佛	25	0	0.01%
13	美國_莫比爾	25	0	0.01%
14				
15				
合計		229650	-1625	100%

LME鋁庫存（單位：公噸）

排序	地點	庫存	變動	占全球庫存
1	韓國_光陽	108300	0	45.39%
2	馬來西亞_巴生港	76975	0	32.26%
3	台灣_高雄	44600	0	18.69%
4	馬來西亞_柔佛	4300	0	1.80%
5	荷蘭_鹿特丹	3450	0	1.45%
6	新加坡_新加坡	950	0	0.40%
7	義大利_的里雅斯特	50	0	0.02%
8	美國_巴爾的摩	0	0	0.00%
9				
10				
11				
12				
13				
14				
15				
合計		238625	0	100%

永豐期貨 SinoPac Futures
永豐期貨股份有限公司 | 台北市重慶南路一段2號8樓 | 02-2381-1799 | 115年金管期總字第012號 | 顧問事業部
本研究報告純屬研究性質僅供參考，不保證其完整性及精確性，報告內容具時效性，邇後若有變更，本公司將不做預告或主動更新。交易人決策時應衡量自身需求與交易風險，並就交易結果自行負責，本公司恕不負任何法律責任，亦不作任何保證。未經授權，禁止任何形式抄襲、引用或轉載。

數據日期 2026年10月13日

LME鉛庫存（單位：公噸）

排序	地點	庫存	變動	占全球庫存
1	新加坡_新加坡	330825	-3725	96.78%
2	台灣_高雄	9500	0	2.78%
3	西班牙_巴塞羅納	600	0	0.18%
4	義大利_里窩那	450	0	0.13%
5	馬來西亞_巴生	425	0	0.12%
6	義大利_的里雅斯特	25	0	0.01%
7	韓國_釜山	0	0	0.00%
8				
9				
10				
11				
12				
13				
14				
15				
合計		341825	-3725	100%

LME鋅庫存（單位：公噸）

排序	地點	庫存	變動	占全球庫存
1	新加坡_新加坡	70800	+5725	51.16%
2	中國_香港	44325	+275	32.03%
3	台灣_高雄	21450	-450	15.50%
4	馬來西亞_巴生	1825	0	1.32%
5				
6				
7				
8				
9				
10				
11				
12				
13				
14				
15				
合計		138400	+5550	100%

永豐期貨 SinoPac Futures
永豐期貨股份有限公司 | 台北市重慶南路一段2號8樓 | 02-2381-1799 | 115年金管期總字第012號 | 顧問事業部
本研究報告純屬研究性質僅供參考，不保證其完整性及精確性，報告內容具時效性，邇後若有變更，本公司將不做預告或主動更新。交易人決策時應衡量自身需求與交易風險，並就交易結果自行負責，本公司恕不負任何法律責任，亦不作任何保證。未經授權，禁止任何形式抄襲、引用或轉載。

數據日期 2026年10月13日

LME鎳庫存（單位：公噸）

排序	地點	庫存	變動	占全球庫存
1	新加坡_新加坡	84786	0	30.01%
2	台灣_高雄	73506	0	26.02%
3	韓國_釜山	66690	+300	23.61%
4	荷蘭_鹿特丹	31872	-24	11.28%
5	韓國_光陽	12870	0	4.56%
6	馬來西亞_巴生	6312	0	2.23%
7	馬來西亞_柔佛	2886	0	1.02%
8	阿聯_杜拜	1950	0	0.69%
9	中國_香港	1530	0	0.54%
10	美國_巴爾的摩	102	0	0.04%
11				
12				
13				
14				
15				
合計		282504	+276	100%

LME錫庫存（單位：公噸）

排序	地點	庫存	變動	占全球庫存
1	馬來西亞_巴生港	2005	-50	47.97%
2	中國_香港	1925	0	46.05%
3	荷蘭_鹿特丹	115	-20	2.75%
4	新加坡_新加坡	100	0	2.39%
5	台灣_高雄	20	0	0.48%
6	馬來西亞_柔佛	15	0	0.36%
7				
8				
9				
10				
11				
12				
13				
14				
15				
合計		4180	-70	100%

永豐期貨 SinoPac Futures
永豐期貨股份有限公司 | 台北市重慶南路一段2號8樓 | 02-2381-1799 | 115年金管期總字第012號 | 顧問事業部
本研究報告純屬研究性質僅供參考，不保證其完整性及精確性，報告內容具時效性，邇後若有變更，本公司將不做預告或主動更新。交易人決策時應衡量自身需求與交易風險，並就交易結果自行負責，本公司恕不負任何法律責任，亦不作任何保證。未經授權，禁止任何形式抄襲、引用或轉載。

數據日期 2026年10月13日

LME全球前10大港口總庫存 （單位：公噸）

排序	地點	總庫存	增減	占全球庫存
1	新加坡_新加坡	506036	+625	40.97%
2	台灣_高雄	170426	-1150	13.80%
3	韓國_光陽	133120	0	10.78%
4	美國_紐澳良	90350	+450	7.31%
5	韓國_釜山	78715	+300	6.37%
6	荷蘭_鹿特丹	41362	-44	3.35%
7	美國_巴爾的摩	39027	0	3.16%
8	馬來西亞_巴生	12187	0	0.99%
9	馬來西亞_柔佛	7226	0	0.59%
10	德國_漢堡	4000	0	0.32%
11	其他	2650	0	0.21%
合計		1235184	+406	100%

排序	地點	總庫存	增減	占全球庫存
1	亞洲合計	909660	-225	73.65%
2	美洲合計	129402	+450	10.48%
3	歐洲合計	46037	-44	3.73%
合計		1235184	+406	100%

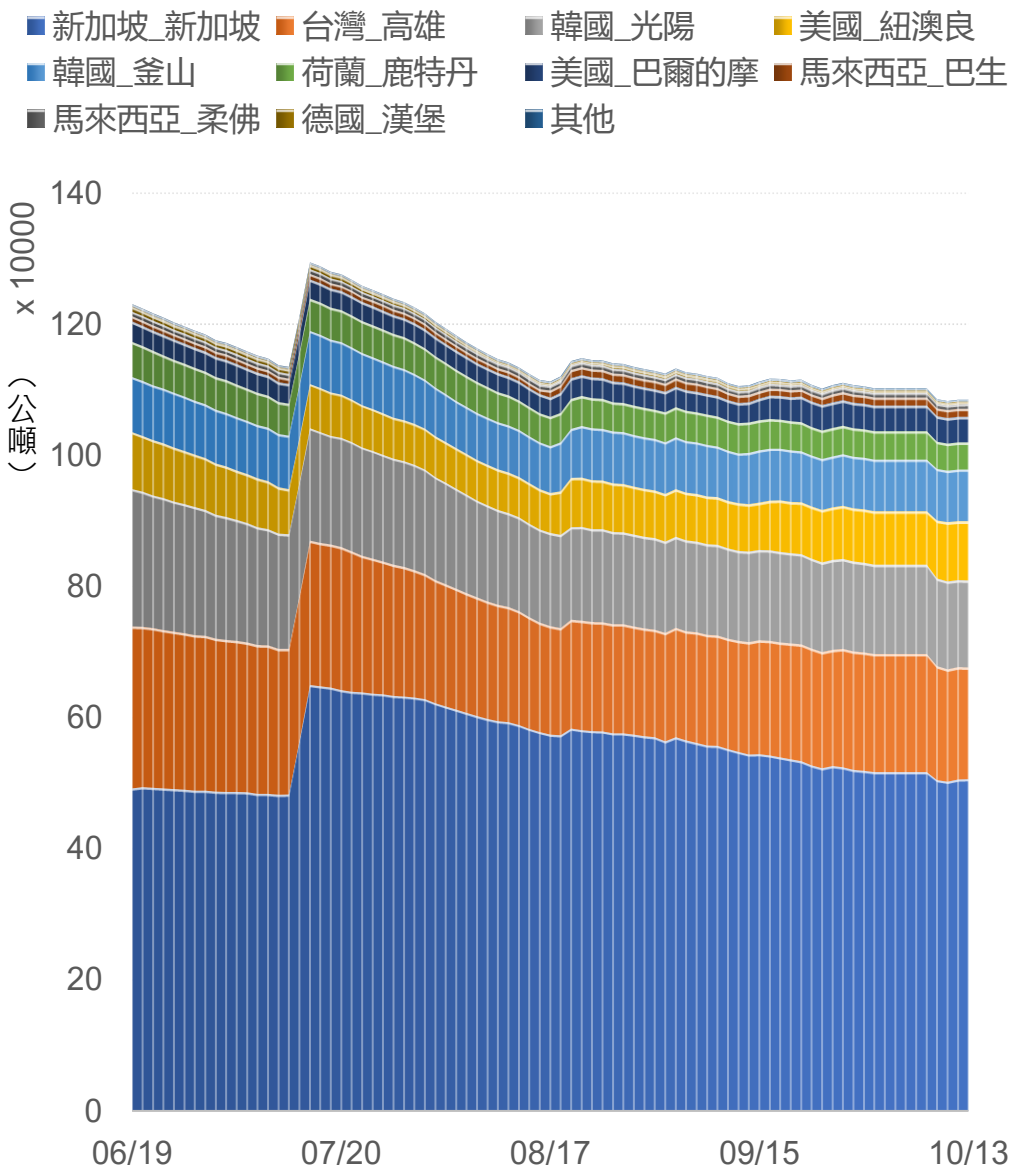

永豐期貨 SinoPac Futures
永豐期貨股份有限公司 | 台北市重慶南路一段2號8樓 | 02-2381-1799 | 115年金管期總字第012號 | 顧問事業部
本研究報告純屬研究性質僅供參考，不保證其完整性及精確性，報告內容具時效性，邇後若有變更，本公司將不做預告或主動更新。交易人決策時應衡量自身需求與交易風險，並就交易結果自行負責，本公司恕不負任何法律責任，亦不作任何保證。未經授權，禁止任何形式抄襲、引用或轉載。

數據日期 2026年10月13日

LME全球前10大港口總庫存市值 （單位：億新台幣）

排序	地點	總庫存市值	增減	占全球市值
1	新加坡_新加坡	794.87	+2.71	25.13%
2	台灣_高雄	540.99	-3.00	17.10%
3	美國_紐澳良	427.32	+2.32	13.51%
4	韓國_釜山	387.36	+1.98	12.25%
5	韓國_光陽	225.79	+0.08	7.14%
6	荷蘭_鹿特丹	191.28	-0.23	6.05%
7	美國_巴爾的摩	184.61	+0.09	5.84%
8	馬來西亞_巴生	50.92	+0.08	1.61%
9	德國_漢堡	18.92	+0.01	0.60%
10	馬來西亞_柔佛	18.86	+0.02	0.60%
11	其他	10.20	+0.02	0.32%
合計		3163.32	+3.83	100%

排序	地點	總庫存市值	增減	占全球市值
1	亞洲合計	2028.45	+1.88	64.12%
2	美洲合計	612.05	+2.41	19.35%
3	歐洲合計	210.62	-0.22	6.66%
合計		3163.32	+3.83	100%

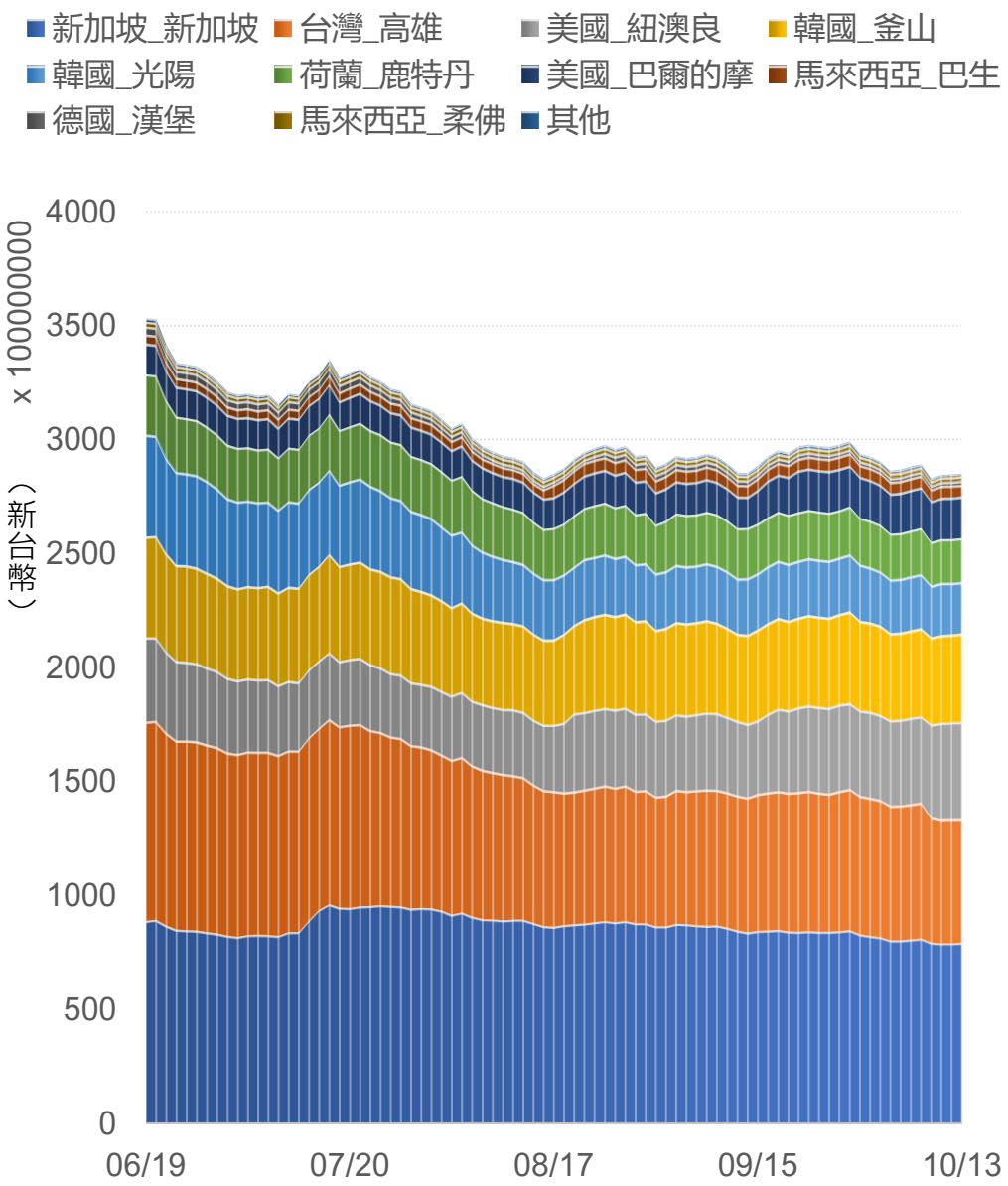

永豐期貨 SinoPac Futures
永豐期貨股份有限公司 | 台北市重慶南路一段2號8樓 | 02-2381-1799 | 115年金管期總字第012號 | 顧問事業部
本研究報告純屬研究性質僅供參考，不保證其完整性及精確性，報告內容具時效性，邇後若有變更，本公司將不做預告或主動更新。交易人決策時應衡量自身需求與交易風險，並就交易結果自行負責，本公司恕不負任何法律責任，亦不作任何保證。未經授權，禁止任何形式抄襲、引用或轉載。

數據日期 2026年10月13日

警語

本研究報告純屬研究性質僅供參考，不保證其完整性及精確性，報告內容具時效性，邇後若有變更，本公司將不做預告或主動更新。交易人應審慎考量本身之需求及交易可能衍生之風險，並就交易結果自行負責，本公司恕不負任何法律責任，亦不作任何保證。未經本公司授權，禁止以任何形式複製、轉載或節錄。

永豐期貨股份有限公司 | 台北市重慶南路一段2號8樓 | 02-2381-1799 | 115年金管期總字第012號 | 顧問事業部