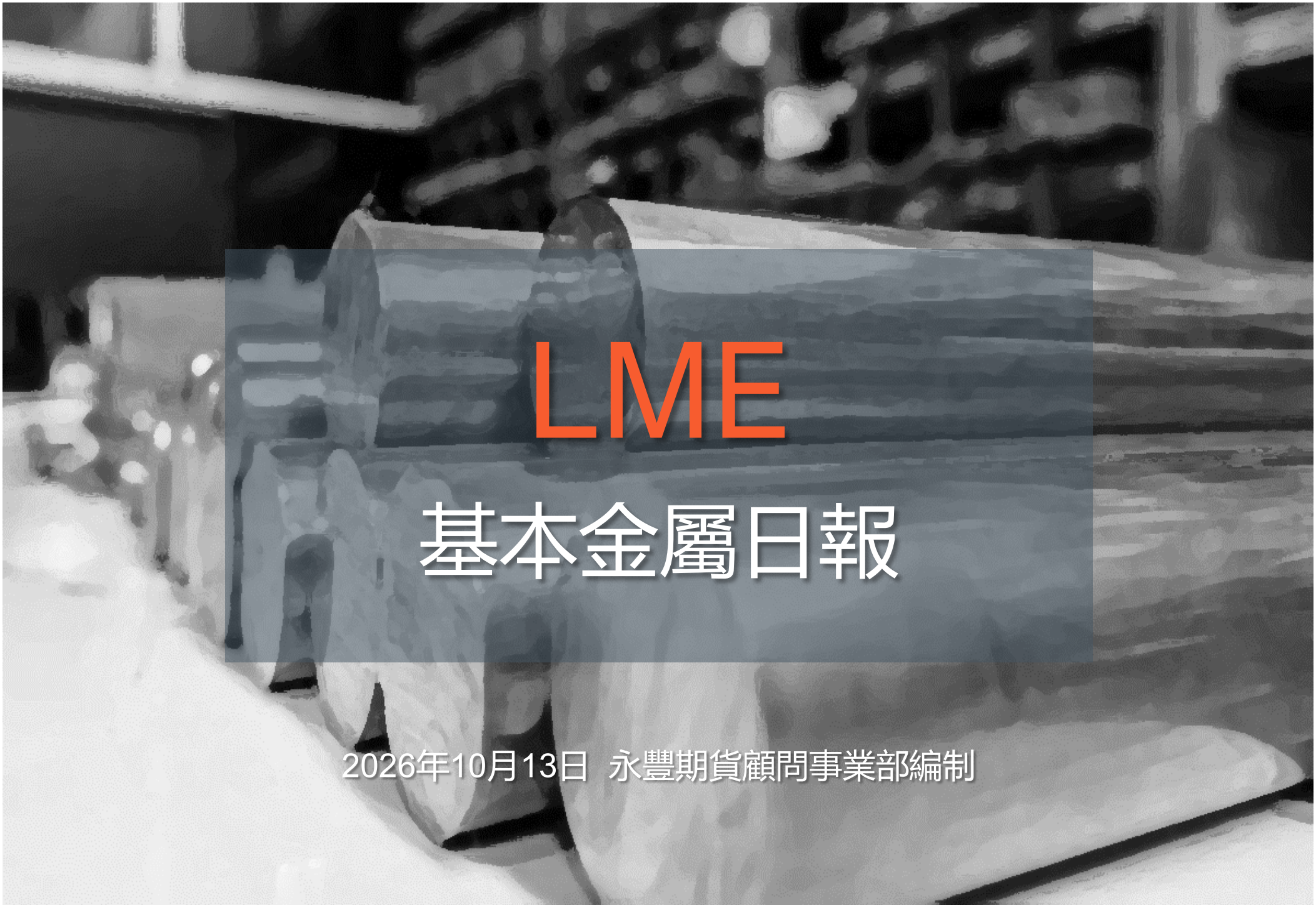

LME

基本金屬日報

2026年10月13日 永豐期貨顧問事業部編制

LME 3M收盤行情

商品	價格	增減	增減%	今年以來	0% (52週低) ⬅➡ 100% (52週高)
銅	14657.5	+87.5	+0.60%	+17.59%	98%
鋁	3060	-10.0	-0.33%	+2.41%	32%
鉛	1885	+1.5	+0.08%	-6.03%	17%
鋅	3760	-21.5	-0.57%	+21.21%	75%
鎳	15720	0	0	-5.44%	26%
錫	53600	+550	+1.04%	+31.37%	82%

永豐期貨 SinoPac Futures

永豐期貨股份有限公司 | 台北市重慶南路一段2號8樓 | 02-2381-1799 | 115年金管期總字第012號 | 顧問事業部
本研究報告純屬研究性質僅供參考，不保證其完整性及精確性，報告內容具時效性，邇後若有變更，本公司將不做預告或主動更新。交易人決策時應衡量自身需求與交易風險，並就交易結果自行負責，本公司恕不負任何法律責任，亦不作任何保證。未經授權，禁止任何形式抄襲、引用或轉載。

數據日期 2026年10月12日

LME全球庫存（單位：公噸）

商品	全球庫存	有效倉單	註銷倉單	註銷倉單佔比%
銅	231275 (-1750)	131975 (+675)	99300 (-2425)	42.94% (-0.72%)
鋁	238625 (-250)	221550 (0)	17075 (-250)	7.16% (-0.10%)
鉛	345550 (-1575)	308575 (0)	36975 (-1575)	10.70% (-0.41%)
鋅	132850 (+6000)	120300 (+7250)	12550 (-1250)	9.45% (-1.43%)
鎳	282228 (-636)	255780 (0)	26448 (-636)	9.37% (-0.20%)
錫	4250 (-15)	3260 (-45)	990 (+30)	23.29% (+0.79%)

永豐期貨 SinoPac Futures
永豐期貨股份有限公司 | 台北市重慶南路一段2號8樓 | 02-2381-1799 | 115年金管期總字第012號 | 顧問事業部
本研究報告純屬研究性質僅供參考，不保證其完整性及精確性，報告內容具時效性，邇後若有變更，本公司將不做預告或主動更新。交易人決策時應衡量自身需求與交易風險，並就交易結果自行負責，本公司恕不負任何法律責任，亦不作任何保證。未經授權，禁止任何形式抄襲、引用或轉載。

數據日期 2026年10月12日

LME高雄港庫存（單位：公噸、億新台幣）

商品	高雄港庫存	有效倉單	註銷倉單	註銷占比%	佔全球庫存%	市值
銅	22050 (0)	12725 (0)	9325 (0)	42.29% (0)	9.53% (+0.07%)	104.24 (+1.00)
鋁	44600 (0)	44400 (0)	200 (0)	0.45% (0)	18.69% (+0.02%)	43.46 (+0.02)
鉛	9500 (0)	9500 (0)	0 (0)	0 (0)	2.75% (+0.01%)	5.58 (-0.01)
鋅	21900 (0)	19125 (0)	2775 (0)	12.67% (0)	16.48% (-0.78%)	26.62 (-0.19)
鎳	73506 (0)	60936 (0)	12570 (0)	17.10% (0)	26.04% (+0.06%)	363.75 (-0.47)
錫	20 (0)	20 (0)	0 (0)	0 (0)	0.47% (+0.00%)	0.34 (+0.00)

高雄港總庫存

171576
0

高雄港總市值

543.99
+0.35

新台幣匯率

31.895
+0.020

永豐期貨 SinoPac Futures

永豐期貨股份有限公司 | 台北市重慶南路一段2號8樓 | 02-2381-1799 | 115年金管期總字第012號 | 顧問事業部
本研究報告純屬研究性質僅供參考，不保證其完整性及精確性，報告內容具時效性，邇後若有變更，本公司將不做預告或主動更新。交易人決策時應衡量自身需求與交易風險，並就交易結果自行負責，本公司恕不負任何法律責任，亦不作任何保證。未經授權，禁止任何形式抄襲、引用或轉載。

數據日期 2026年10月12日

LME高雄港庫存與市值變化走勢圖（單位：公噸、億新台幣）

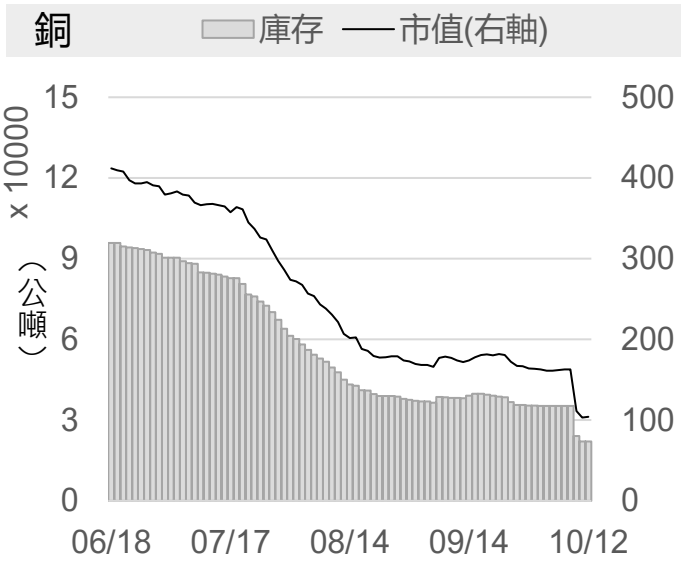

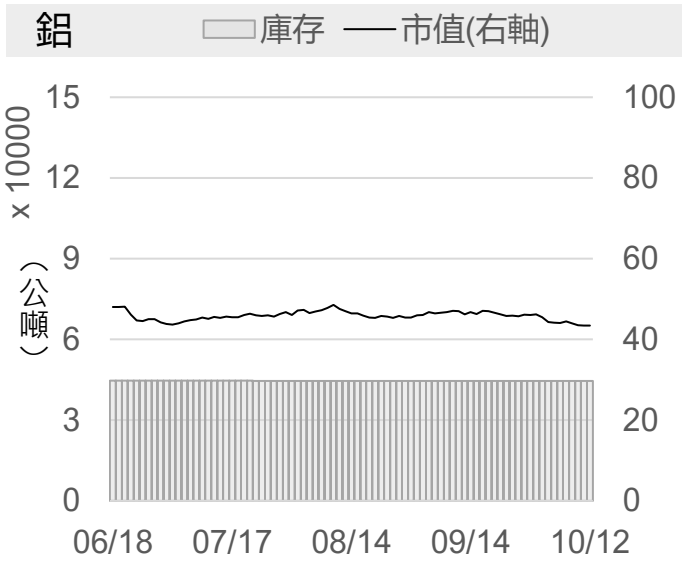





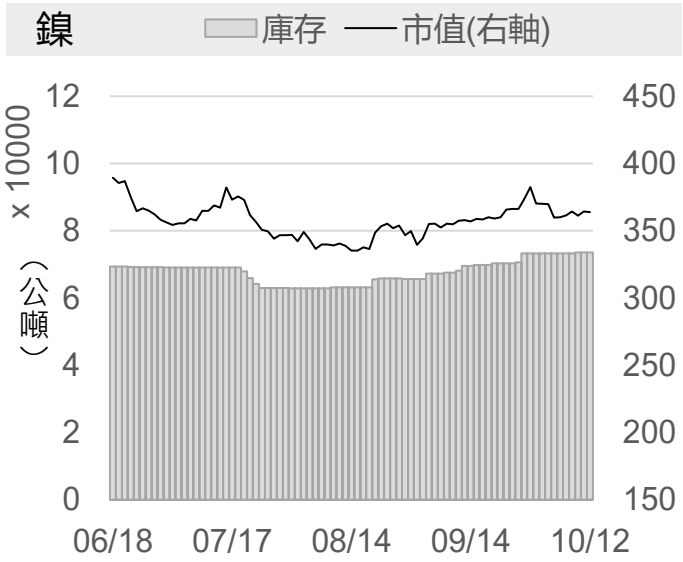



永豐期貨 SinoPac Futures
永豐期貨股份有限公司 | 台北市重慶南路一段2號8樓 | 02-2381-1799 | 115年金管期總字第012號 | 顧問事業部
本研究報告純屬研究性質僅供參考，不保證其完整性及精確性，報告內容具時效性，邇後若有變更，本公司將不做預告或主動更新。交易人決策時應衡量自身需求與交易風險，並就交易結果自行負責，本公司恕不負任何法律責任，亦不作任何保證。未經授權，禁止任何形式抄襲、引用或轉載。

數據日期 2026年10月12日

LME銅

	2026/10/9	2026/10/12	增減	增減%
即期	14689	14822	+133.0	+0.91%
3 M	14570	14657.5	+87.5	+0.60%
基差 (即期-3M)	+119.0	+164.5	+45.5	▲
全球庫存(公噸)	233025	231275	-1750	▼
有效倉單(公噸)	131300	131975	+675	▲
註銷倉單(公噸)	101725	99300	-2425	▼
高雄庫存(公噸)	22050	22050	0	-
高雄市值(億台幣)	103.24	104.24	+1.00	▲

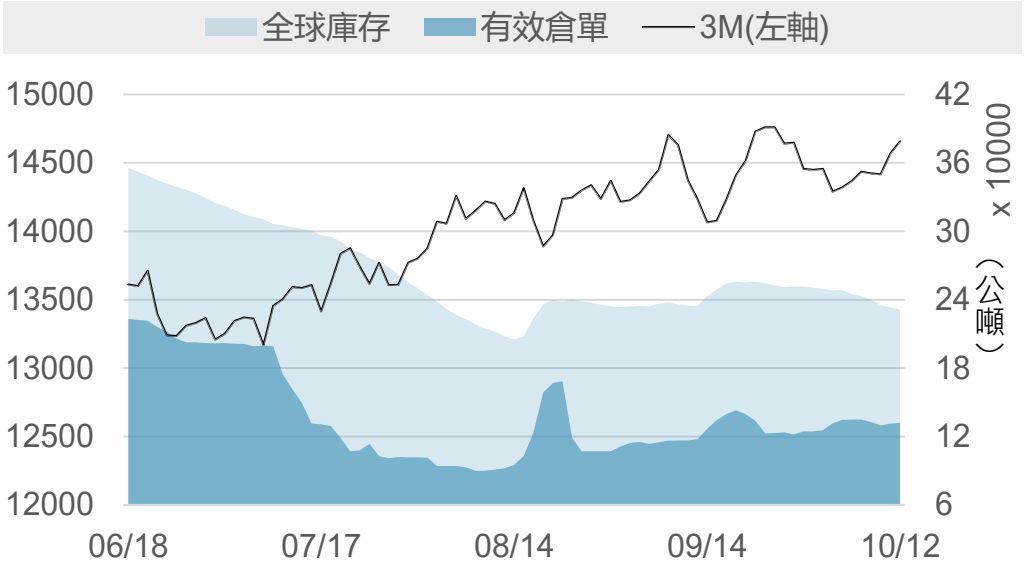

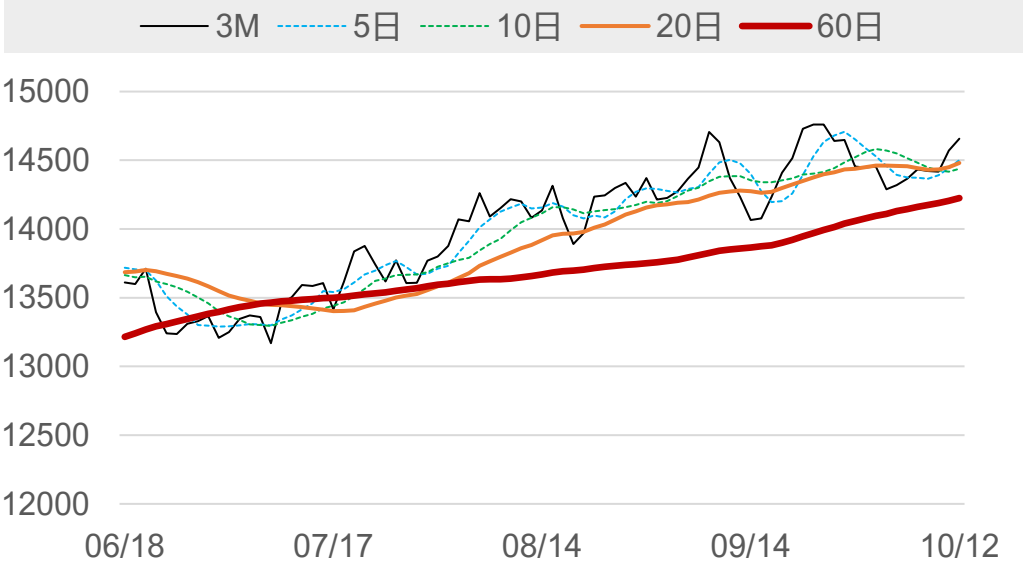

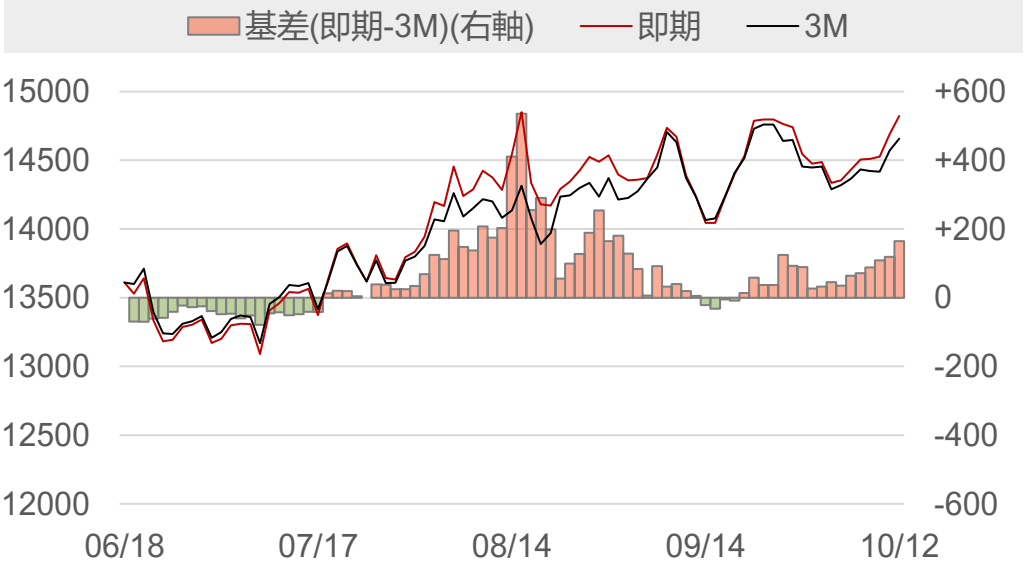

永豐期貨 SinoPac Futures

永豐期貨股份有限公司 | 台北市重慶南路一段2號8樓 | 02-2381-1799 | 115年金管期總字第012號 | 顧問事業部
本研究報告純屬研究性質僅供參考，不保證其完整性及精確性，報告內容具時效性，遷後若有變更，本公司將不做預告或主動更新。交易人決策時應衡量自身需求與交易風險，並就交易結果自行負責，本公司恕不負任何法律責任，亦不作任何保證。未經授權，禁止任何形式抄襲、引用或轉載。

數據日期 2026年10月12日

LME鋁

	2026/10/9	2026/10/12	增減	增減%
即期	3055.5	3055	-0.5	-0.02%
3 M	3070	3060	-10.0	-0.33%
基差 (即期-3M)	-14.5	-5.0	+9.5	▲
全球庫存(公噸)	238875	238625	-250	▼
有效倉單(公噸)	221550	221550	0	-
註銷倉單(公噸)	17325	17075	-250	▼
高雄庫存(公噸)	44600	44600	0	-
高雄市值(億台幣)	43.44	43.46	+0.02	▲



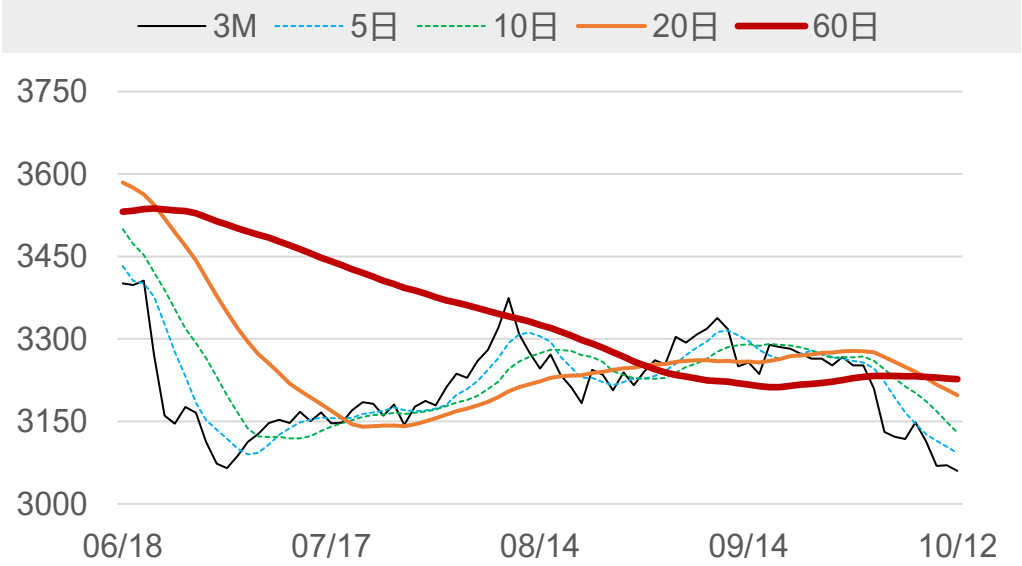

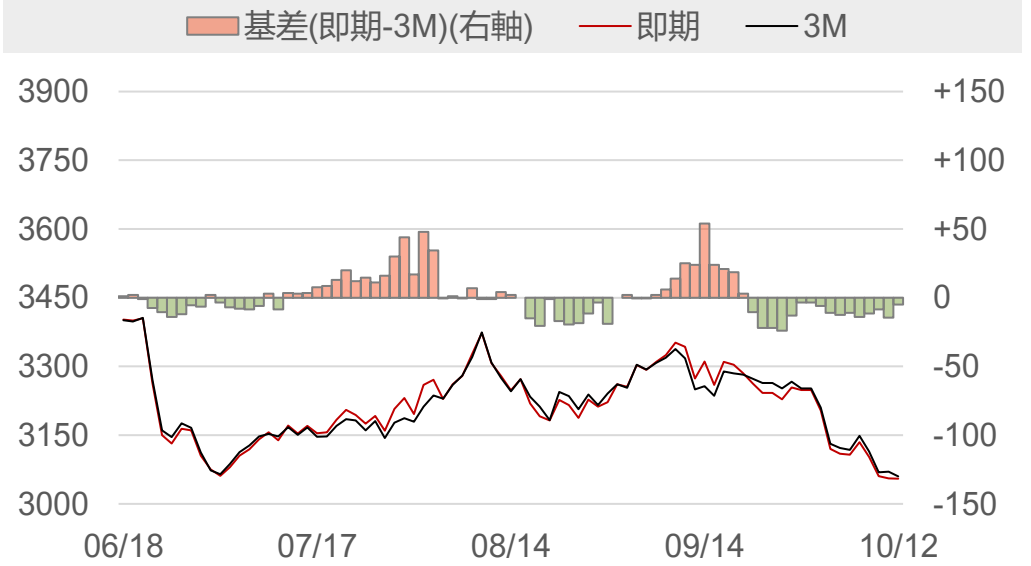

永豐期貨 SinoPac Futures
永豐期貨股份有限公司 | 台北市重慶南路一段2號8樓 | 02-2381-1799 | 115年金管期總字第012號 | 顧問事業部
本研究報告純屬研究性質僅供參考，不保證其完整性及精確性，報告內容具時效性，邏後若有變更，本公司將不做預告或主動更新。交易人決策時應衡量自身需求與交易風險，並就交易結果自行負責，本公司恕不負任何法律責任，亦不作任何保證。未經授權，禁止任何形式抄襲、引用或轉載。

數據日期 2026年10月12日

LME鉛

	2026/10/9	2026/10/12	增減	增減%
即期	1847	1842	-5.0	-0.27%
3 M	1883.5	1885	+1.5	+0.08%
基差 (即期-3M)	-36.5	-43.0	-6.5	▼
全球庫存(公噸)	347125	345550	-1575	▼
有效倉單(公噸)	308575	308575	0	-
註銷倉單(公噸)	38550	36975	-1575	▼
高雄庫存(公噸)	9500	9500	0	-
高雄市值(億台幣)	5.59	5.58	-0.01	▼

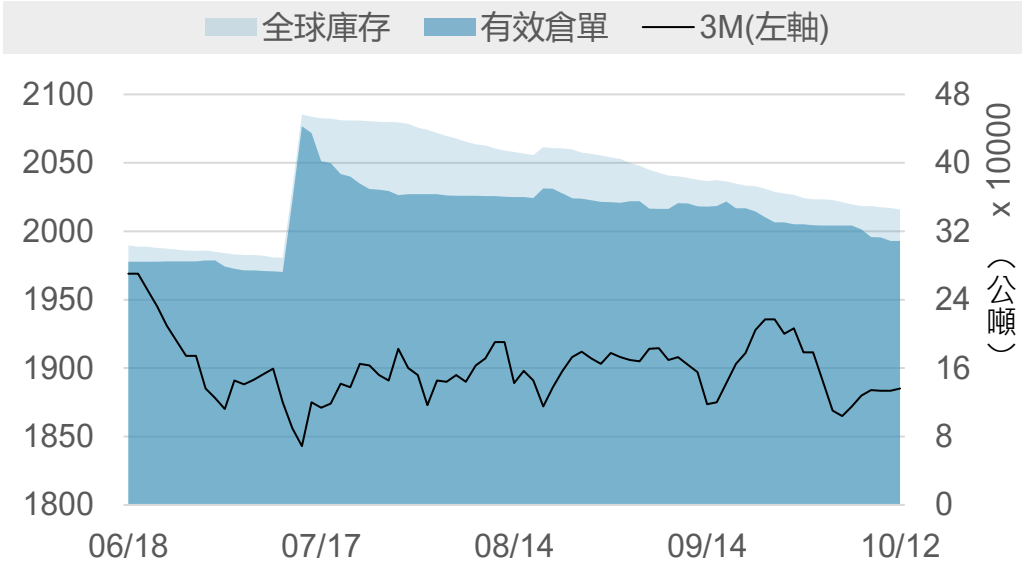

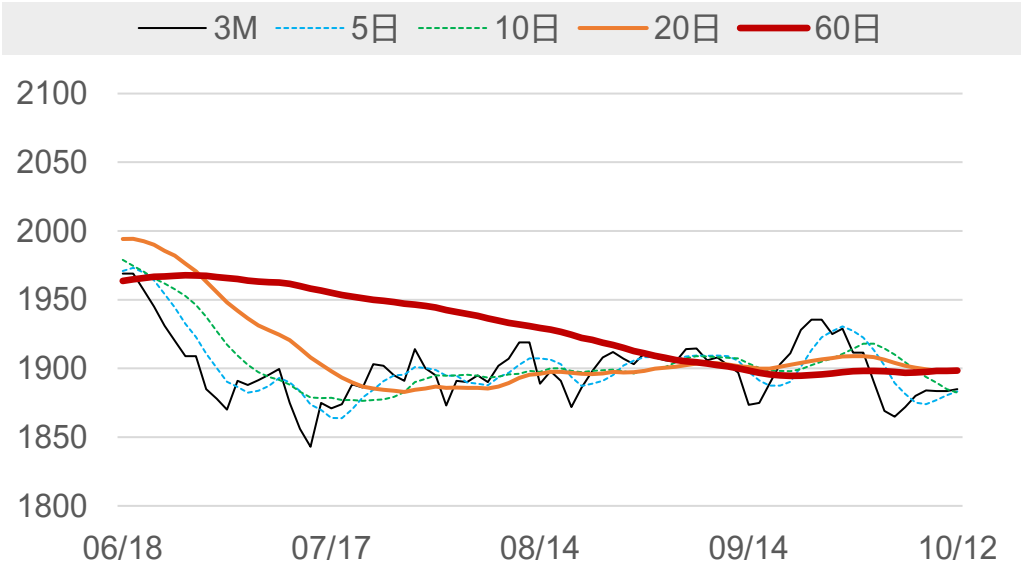

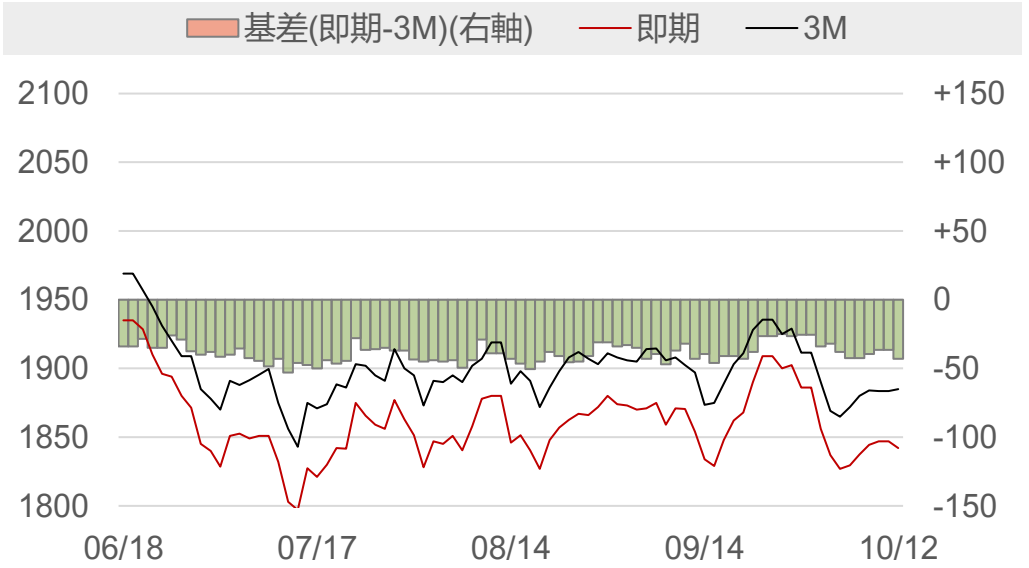

永豐期貨 SinoPac Futures
永豐期貨股份有限公司 | 台北市重慶南路一段2號8樓 | 02-2381-1799 | 115年金管期總字第012號 | 顧問事業部
本研究報告純屬研究性質僅供參考，不保證其完整性及精確性，報告內容具時效性，邏後若有變更，本公司將不做預告或主動更新。交易人決策時應衡量自身需求與交易風險，並就交易結果自行負責，本公司恕不負任何法律責任，亦不作任何保證。未經授權，禁止任何形式抄襲、引用或轉載。

數據日期 2026年10月12日

LME鋅

	2026/10/9	2026/10/12	增減	增減%
即期	3840	3811	-29.0	-0.76%
3 M	3781.5	3760	-21.5	-0.57%
基差 (即期-3M)	+58.5	+51.0	-7.5	▼
全球庫存(公噸)	126850	132850	+6000	▲
有效倉單(公噸)	113050	120300	+7250	▲
註銷倉單(公噸)	13800	12550	-1250	▼
高雄庫存(公噸)	21900	21900	0	-
高雄市值(億台幣)	26.81	26.62	-0.19	▼

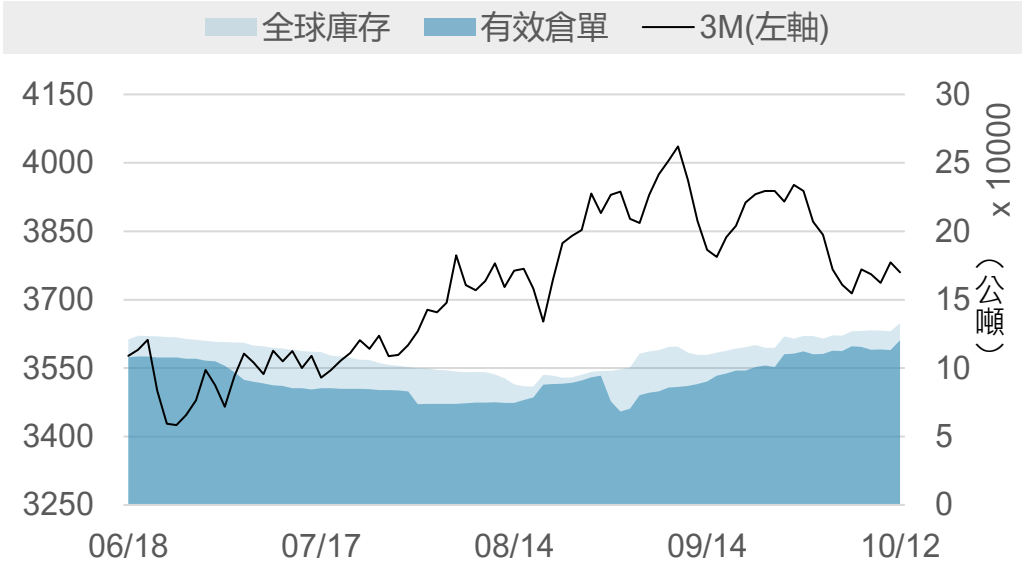

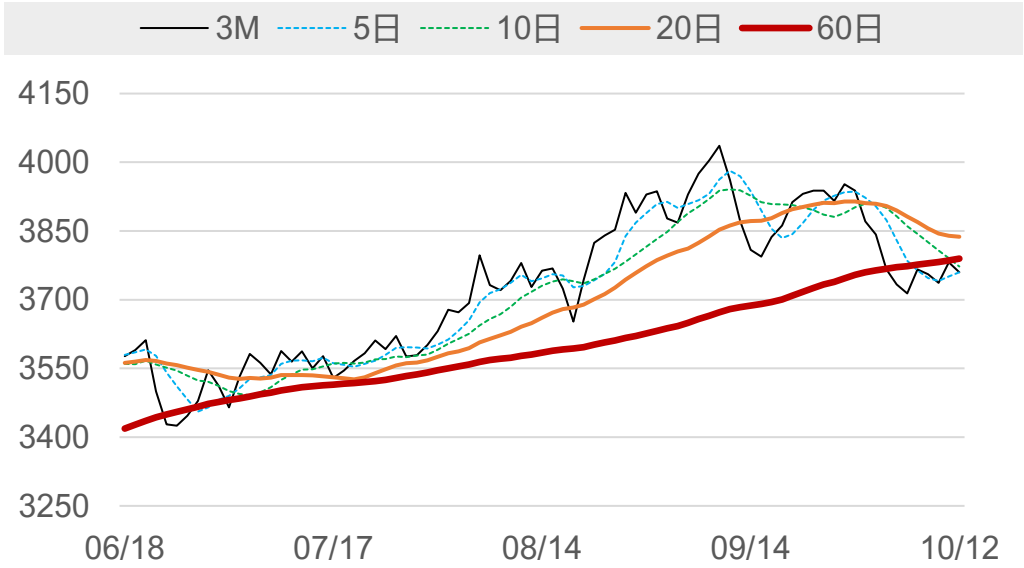

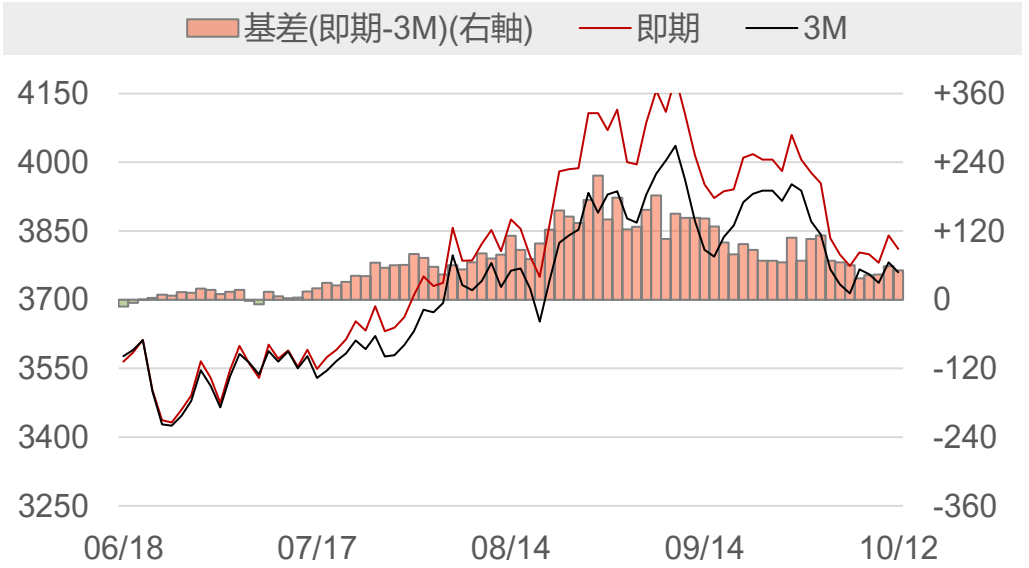

永豐期貨 SinoPac Futures

永豐期貨股份有限公司 | 台北市重慶南路一段2號8樓 | 02-2381-1799 | 115年金管期總字第012號 | 顧問事業部
本研究報告純屬研究性質僅供參考，不保證其完整性及精確性，報告內容具時效性，邏後若有變更，本公司將不做預告或主動更新。交易人決策時應衡量自身需求與交易風險，並就交易結果自行負責，本公司恕不負任何法律責任，亦不作任何保證。未經授權，禁止任何形式抄襲、引用或轉載。

數據日期 2026年10月12日

LME鎳

	2026/10/9	2026/10/12	增減	增減%
即期	15545	15515	-30	-0.19%
3 M	15720	15720	0	0
基差 (即期-3M)	-175	-205	-30	▼
全球庫存(公噸)	282864	282228	-636	▼
有效倉單(公噸)	255780	255780	0	-
註銷倉單(公噸)	27084	26448	-636	▼
高雄庫存(公噸)	73506	73506	0	-
高雄市值(億台幣)	364.22	363.75	-0.47	▼

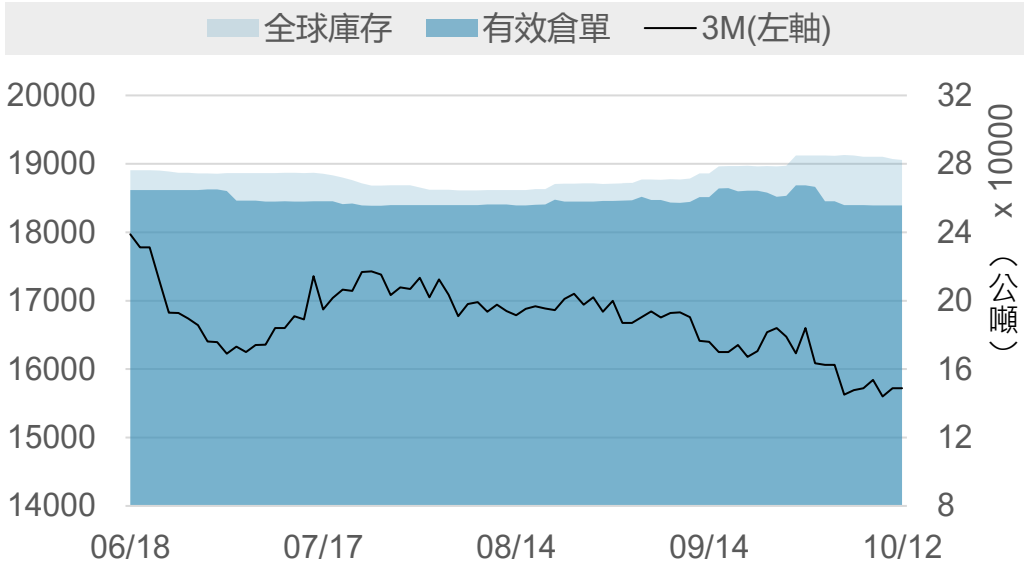

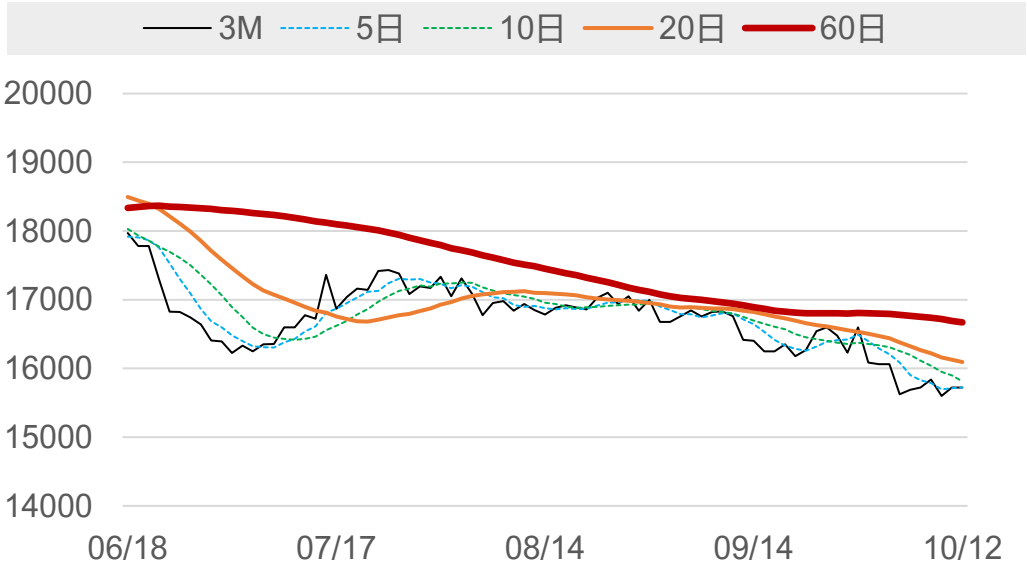

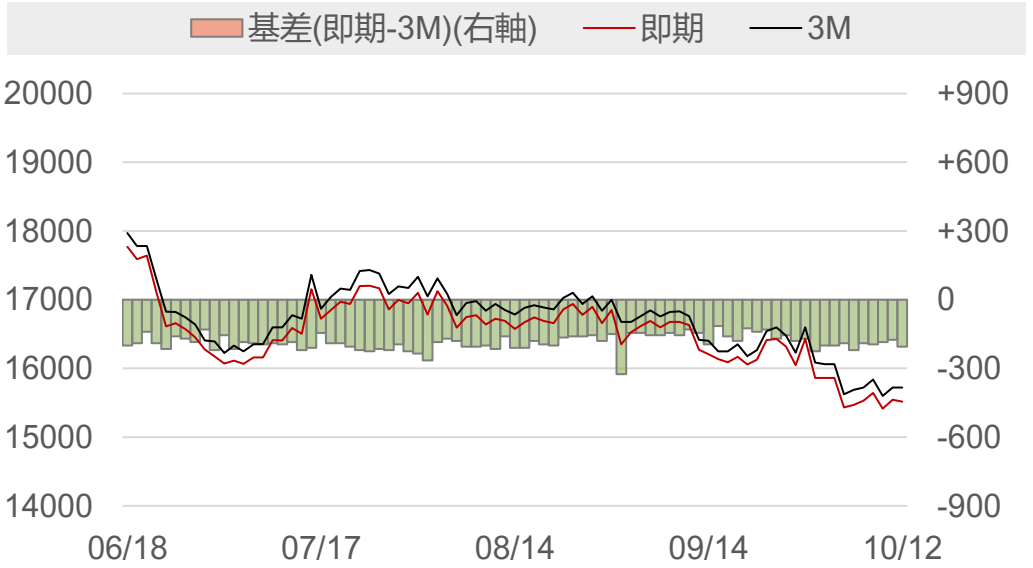

永豐期貨 SinoPac Futures
永豐期貨股份有限公司 | 台北市重慶南路一段2號8樓 | 02-2381-1799 | 115年金管期總字第012號 | 顧問事業部
本研究報告純屬研究性質僅供參考，不保證其完整性及精確性，報告內容具時效性，遷後若有變更，本公司將不做預告或主動更新。交易人決策時應衡量自身需求與交易風險，並就交易結果自行負責，本公司恕不負任何法律責任，亦不作任何保證。未經授權，禁止任何形式抄襲、引用或轉載。

數據日期 2026年10月12日

LME錫

	2026/10/9	2026/10/12	增減	增減%
即期	52900	53500	+600	+1.13%
3 M	53050	53600	+550	+1.04%
基差 (即期-3M)	-150	-100	+50	▲
全球庫存(公噸)	4265	4250	-15	▼
有效倉單(公噸)	3305	3260	-45	▼
註銷倉單(公噸)	960	990	+30	▲
高雄庫存(公噸)	20	20	0	-
高雄市值(億台幣)	0.34	0.34	+0.00	▲

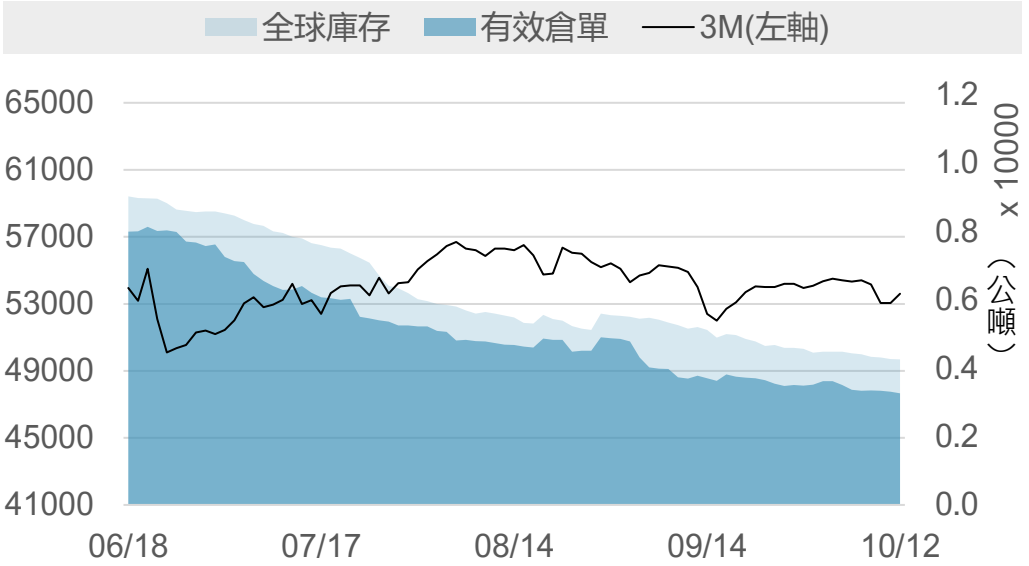

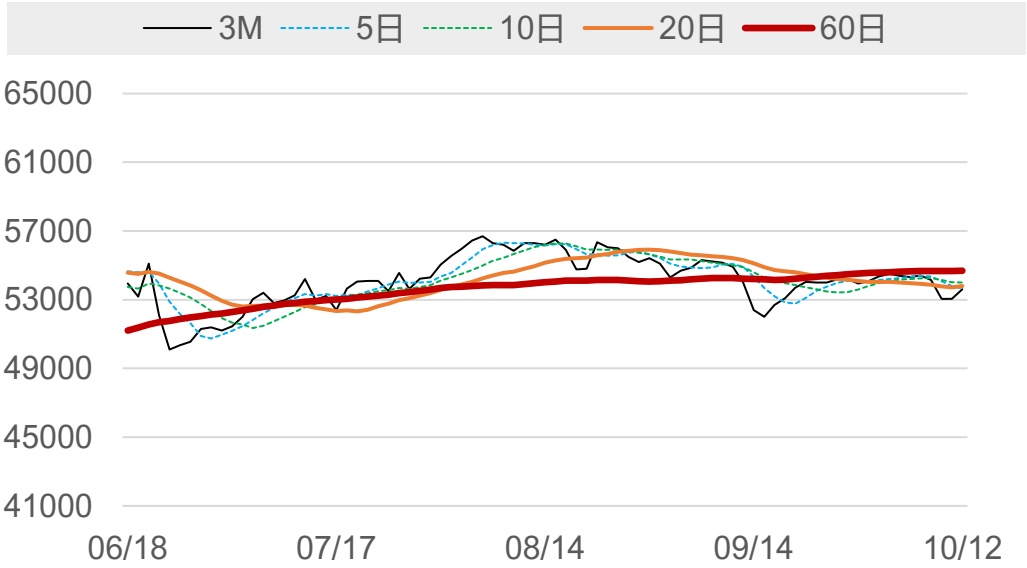

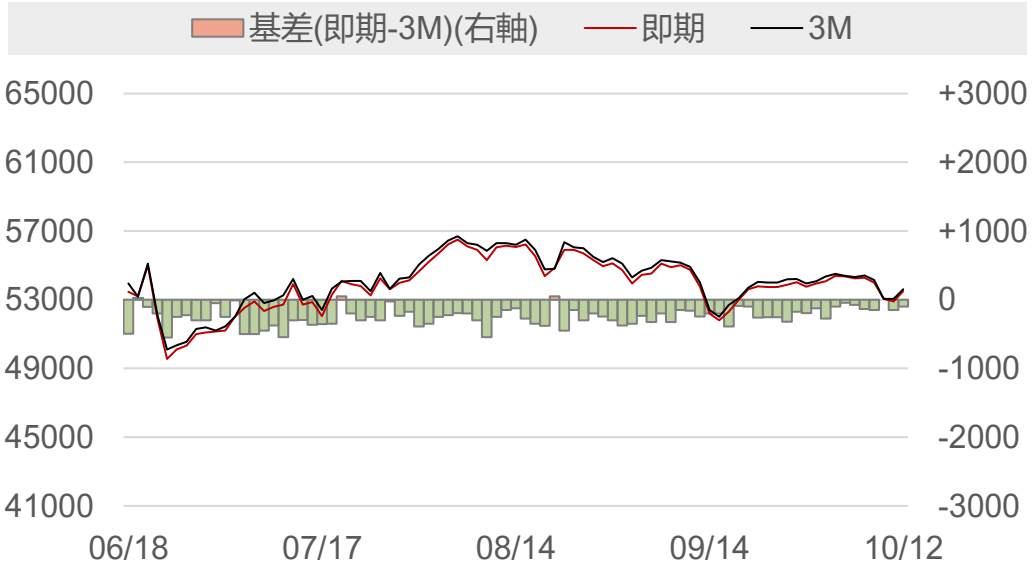

永豐期貨 SinoPac Futures
永豐期貨股份有限公司 | 台北市重慶南路一段2號8樓 | 02-2381-1799 | 115年金管期總字第012號 | 顧問事業部
本研究報告純屬研究性質僅供參考，不保證其完整性及精確性，報告內容具時效性，遷後若有變更，本公司將不做預告或主動更新。交易人決策時應衡量自身需求與交易風險，並就交易結果自行負責，本公司恕不負任何法律責任，亦不作任何保證。未經授權，禁止任何形式抄襲、引用或轉載。

數據日期 2026年10月12日

LME銅庫存（單位：公噸）

排序	地點	庫存	變動	占全球庫存
1	美國_紐澳良	89900	-550	38.87%
2	美國_巴爾的摩	38925	0	16.83%
3	台灣_高雄	22050	0	9.53%
4	新加坡_新加坡	19950	-375	8.63%
5	中國香港	16875	0	7.30%
6	韓國_釜山	12025	0	5.20%
7	韓國_光陽	11950	-800	5.17%
8	義大利_里窩那	6000	0	2.59%
9	荷蘭_鹿特丹	5925	0	2.56%
10	德國_漢堡	4000	0	1.73%
11	馬來西亞_巴生	3625	0	1.57%
12	馬來西亞_柔佛	25	0	0.01%
13	美國_莫比爾	25	0	0.01%
14				
15				
合計		231275	-1750	100%

LME鋁庫存（單位：公噸）

排序	地點	庫存	變動	占全球庫存
1	韓國_光陽	108300	-250	45.39%
2	馬來西亞_巴生港	76975	0	32.26%
3	台灣_高雄	44600	0	18.69%
4	馬來西亞_柔佛	4300	0	1.80%
5	荷蘭_鹿特丹	3450	0	1.45%
6	新加坡_新加坡	950	0	0.40%
7	義大利_的里雅斯特	50	0	0.02%
8	美國_巴爾的摩	0	0	0.00%
9				
10				
11				
12				
13				
14				
15				
合計		238625	-250	100%

永豐期貨 SinoPac Futures
永豐期貨股份有限公司 | 台北市重慶南路一段2號8樓 | 02-2381-1799 | 115年金管期總字第012號 | 顧問事業部
本研究報告純屬研究性質僅供參考，不保證其完整性及精確性，報告內容具時效性，邇後若有變更，本公司將不做預告或主動更新。交易人決策時應衡量自身需求與交易風險，並就交易結果自行負責，本公司恕不負任何法律責任，亦不作任何保證。未經授權，禁止任何形式抄襲、引用或轉載。

數據日期 2026年10月12日

LME鉛庫存（單位：公噸）

排序	地點	庫存	變動	占全球庫存
1	新加坡_新加坡	334550	-1575	96.82%
2	台灣_高雄	9500	0	2.75%
3	西班牙_巴塞羅納	600	0	0.17%
4	義大利_里窩那	450	0	0.13%
5	馬來西亞_巴生	425	0	0.12%
6	義大利_的里雅斯特	25	0	0.01%
7	韓國_釜山	0	0	0.00%
8				
9				
10				
11				
12				
13				
14				
15				
合計		345550	-1575	100%

LME鋅庫存（單位：公噸）

排序	地點	庫存	變動	占全球庫存
1	新加坡_新加坡	65075	+5925	48.98%
2	中國_香港	44050	0	33.16%
3	台灣_高雄	21900	0	16.48%
4	馬來西亞_巴生	1825	+75	1.37%
5				
6				
7				
8				
9				
10				
11				
12				
13				
14				
15				
合計		132850	+6000	100%

永豐期貨 SinoPac Futures
永豐期貨股份有限公司 | 台北市重慶南路一段2號8樓 | 02-2381-1799 | 115年金管期總字第012號 | 顧問事業部
本研究報告純屬研究性質僅供參考，不保證其完整性及精確性，報告內容具時效性，邇後若有變更，本公司將不做預告或主動更新。交易人決策時應衡量自身需求與交易風險，並就交易結果自行負責，本公司恕不負任何法律責任，亦不作任何保證。未經授權，禁止任何形式抄襲、引用或轉載。

數據日期 2026年10月12日

LME鎳庫存（單位：公噸）

排序	地點	庫存	變動	占全球庫存
1	新加坡_新加坡	84786	-636	30.04%
2	台灣_高雄	73506	0	26.04%
3	韓國_釜山	66390	0	23.52%
4	荷蘭_鹿特丹	31896	0	11.30%
5	韓國_光陽	12870	0	4.56%
6	馬來西亞_巴生	6312	0	2.24%
7	馬來西亞_柔佛	2886	0	1.02%
8	阿聯_杜拜	1950	0	0.69%
9	中國_香港	1530	0	0.54%
10	美國_巴爾的摩	102	0	0.04%
11				
12				
13				
14				
15				
合計		282228	-636	100%

LME錫庫存（單位：公噸）

排序	地點	庫存	變動	占全球庫存
1	馬來西亞_巴生港	2055	+15	48.35%
2	中國_香港	1925	-30	45.29%
3	荷蘭_鹿特丹	135	0	3.18%
4	新加坡_新加坡	100	0	2.35%
5	台灣_高雄	20	0	0.47%
6	馬來西亞_柔佛	15	0	0.35%
7				
8				
9				
10				
11				
12				
13				
14				
15				
合計		4250	-15	100%

永豐期貨 SinoPac Futures
永豐期貨股份有限公司 | 台北市重慶南路一段2號8樓 | 02-2381-1799 | 115年金管期總字第012號 | 顧問事業部
本研究報告純屬研究性質僅供參考，不保證其完整性及精確性，報告內容具時效性，邇後若有變更，本公司將不做預告或主動更新。交易人決策時應衡量自身需求與交易風險，並就交易結果自行負責，本公司恕不負任何法律責任，亦不作任何保證。未經授權，禁止任何形式抄襲、引用或轉載。

數據日期 2026年10月12日

LME全球前10大港口總庫存 （單位：公噸）

排序	地點	總庫存	增減	占全球庫存
1	新加坡_新加坡	505411	+3339	40.93%
2	台灣_高雄	171576	0	13.90%
3	韓國_光陽	133120	-1050	10.78%
4	美國_紐澳良	89900	-550	7.28%
5	韓國_釜山	78415	0	6.35%
6	荷蘭_鹿特丹	41406	0	3.35%
7	美國_巴爾的摩	39027	0	3.16%
8	馬來西亞_巴生	12187	+75	0.99%
9	馬來西亞_柔佛	7226	0	0.59%
10	德國_漢堡	4000	0	0.32%
11	其他	2650	-25	0.21%
合計		1234778	+1774	100%

排序	地點	總庫存	增減	占全球庫存
1	亞洲合計	909885	+2364	73.69%
2	美洲合計	128952	-550	10.44%
3	歐洲合計	46081	-25	3.73%
合計		1234778	+1774	100%

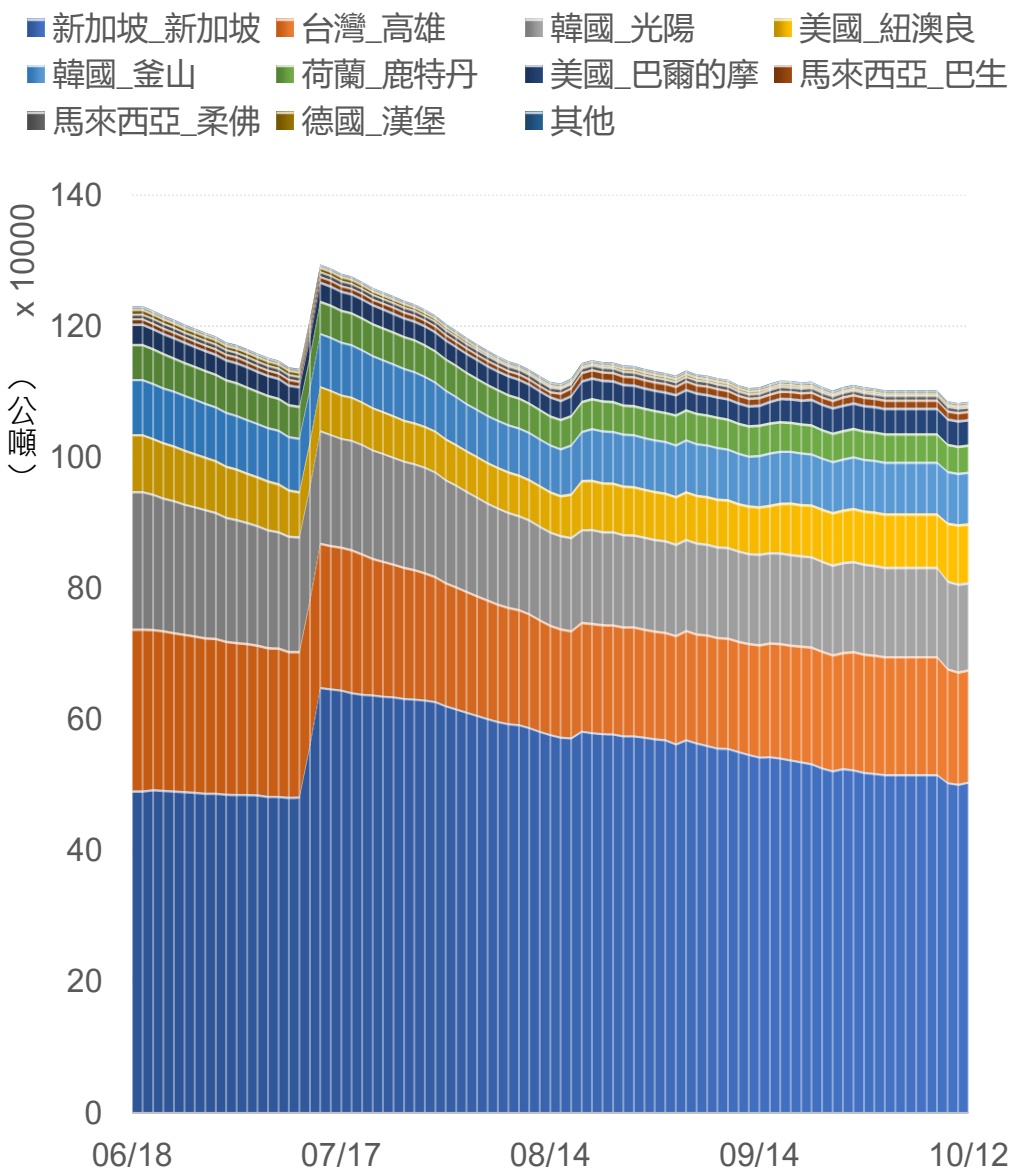

永豐期貨 SinoPac Futures
永豐期貨股份有限公司 | 台北市重慶南路一段2號8樓 | 02-2381-1799 | 115年金管期總字第012號 | 顧問事業部
本研究報告純屬研究性質僅供參考，不保證其完整性及精確性，報告內容具時效性，邇後若有變更，本公司將不做預告或主動更新。交易人決策時應衡量自身需求與交易風險，並就交易結果自行負責，本公司恕不負任何法律責任，亦不作任何保證。未經授權，禁止任何形式抄襲、引用或轉載。

數據日期 2026年10月12日

LME全球前10大港口總庫存市值 （單位：億新台幣）

排序	地點	總庫存市值	增減	占全球市值
1	新加坡_新加坡	792.16	+0.83	25.07%
2	台灣_高雄	543.99	+0.35	17.22%
3	美國_紐澳良	425.00	+1.50	13.45%
4	韓國_釜山	385.38	+0.12	12.20%
5	韓國_光陽	225.71	-3.48	7.14%
6	荷蘭_鹿特丹	191.51	+0.09	6.06%
7	美國_巴爾的摩	184.52	+1.76	5.84%
8	馬來西亞_巴生	50.84	+0.20	1.61%
9	德國_漢堡	18.91	+0.18	0.60%
10	馬來西亞_柔佛	18.85	-0.01	0.60%
11	其他	10.18	-0.13	0.32%
合計		3159.48	+2.66	100%

排序	地點	總庫存市值	增減	占全球市值
1	亞洲合計	2026.57	-2.00	64.14%
2	美洲合計	609.64	+3.27	19.30%
3	歐洲合計	210.84	+0.16	6.67%
合計		3159.48	+2.66	100%

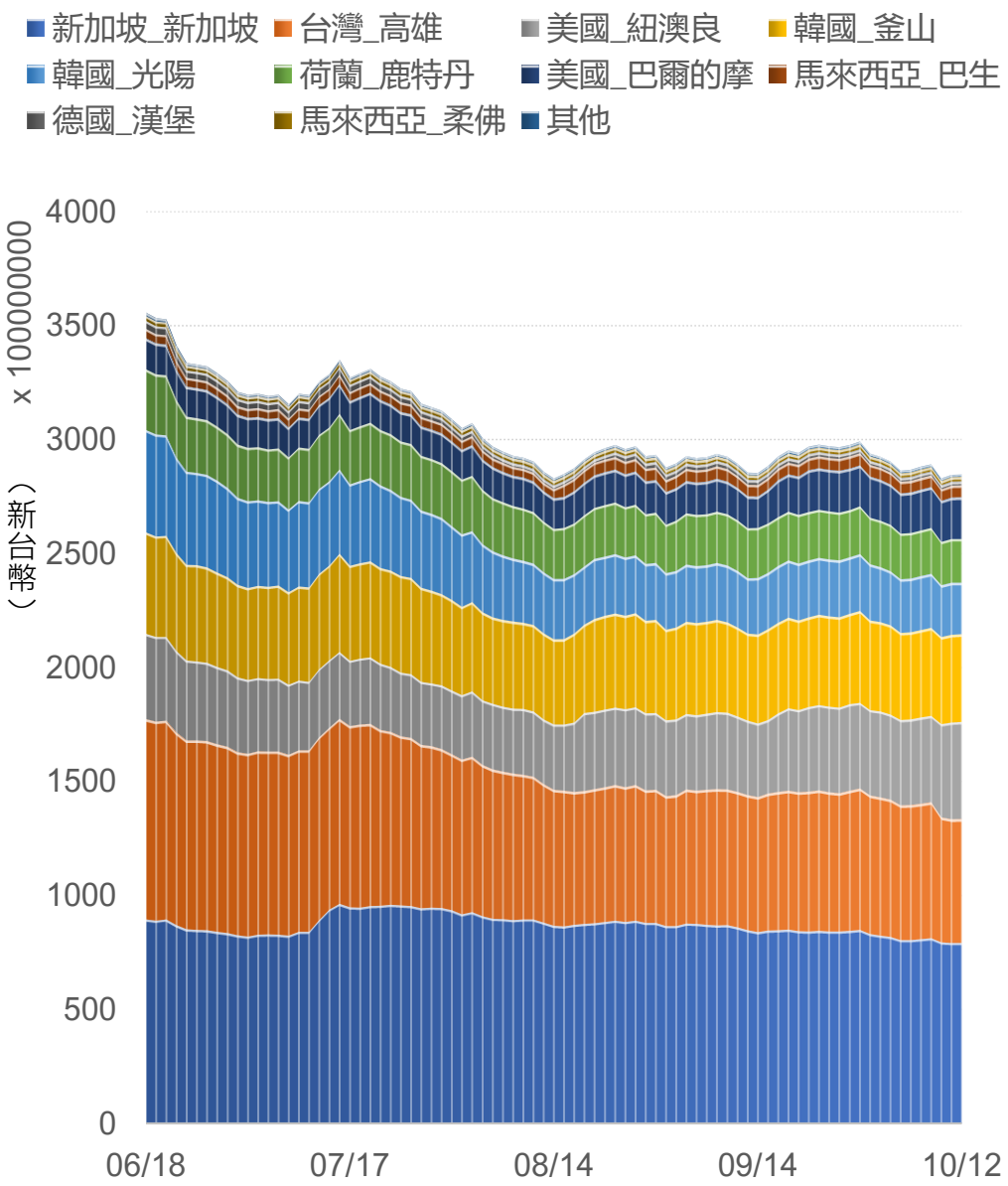

永豐期貨 SinoPac Futures
永豐期貨股份有限公司 | 台北市重慶南路一段2號8樓 | 02-2381-1799 | 115年金管期總字第012號 | 顧問事業部
本研究報告純屬研究性質僅供參考，不保證其完整性及精確性，報告內容具時效性，邇後若有變更，本公司將不做預告或主動更新。交易人決策時應衡量自身需求與交易風險，並就交易結果自行負責，本公司恕不負任何法律責任，亦不作任何保證。未經授權，禁止任何形式抄襲、引用或轉載。

數據日期 2026年10月12日

警語

本研究報告純屬研究性質僅供參考，不保證其完整性及精確性，報告內容具時效性，邇後若有變更，本公司將不做預告或主動更新。交易人應審慎考量本身之需求及交易可能衍生之風險，並就交易結果自行負責，本公司恕不負任何法律責任，亦不作任何保證。未經本公司授權，禁止以任何形式複製、轉載或節錄。

永豐期貨股份有限公司 | 台北市重慶南路一段2號8樓 | 02-2381-1799 | 115年金管期總字第012號 | 顧問事業部