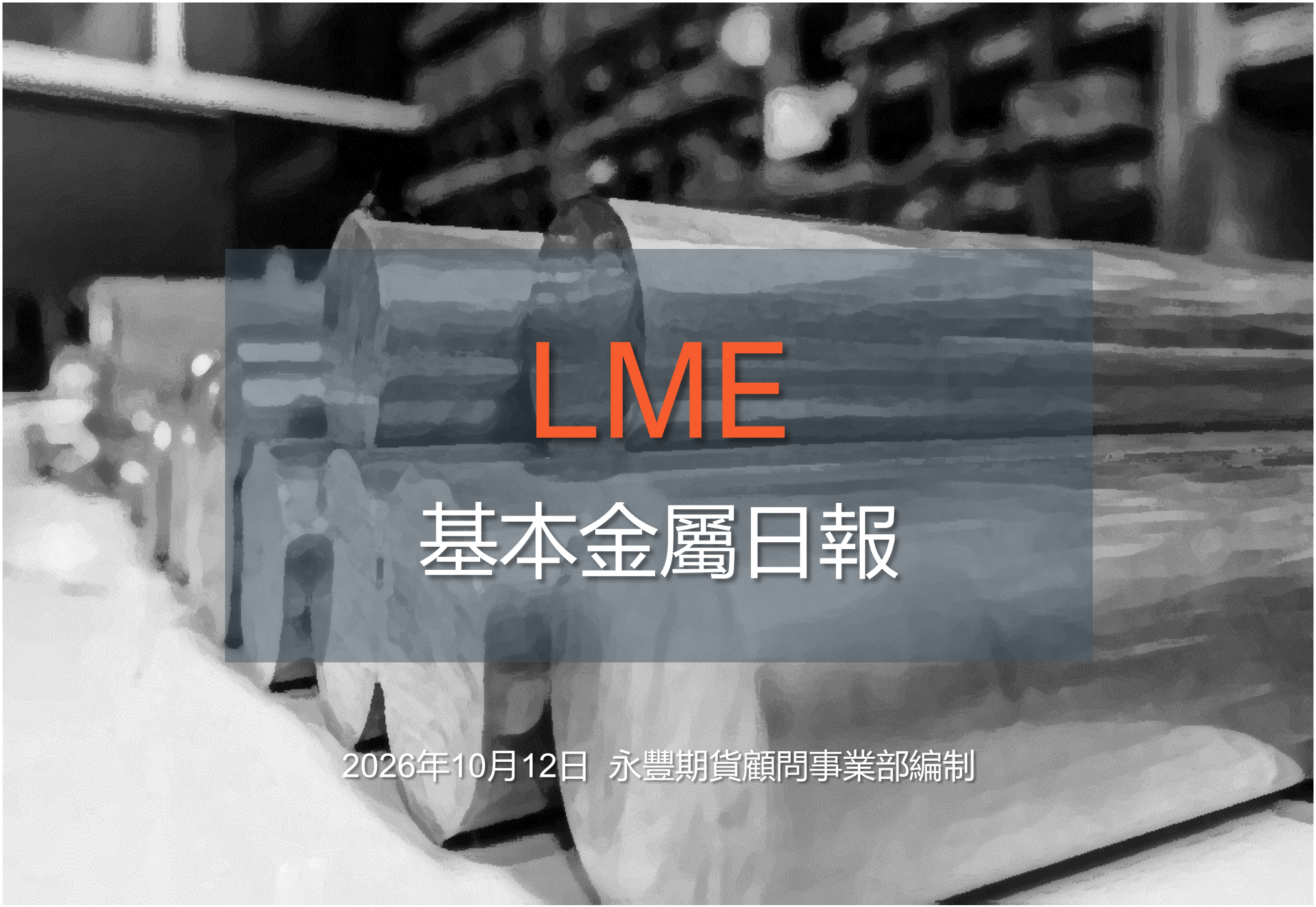

LME
基本金屬日報

2026年10月12日 永豐期貨顧問事業部編制

LME 3M收盤行情

商品	價格	增減	增減%	今年以來	0% (52週低) ⬅➡ 100% (52週高)
銅	14570	+153.0	+1.06%	+16.89%	96%
鋁	3070	+1.0	+0.03%	+2.74%	33%
鉛	1883.5	0	0	-6.11%	17%
鋅	3781.5	+44.5	+1.19%	+21.91%	77%
鎳	15720	+120	+0.77%	-5.44%	26%
錫	53050	0	0	+30.02%	79%

永豐期貨 SinoPac Futures

永豐期貨股份有限公司 | 台北市重慶南路一段2號8樓 | 02-2381-1799 | 115年金管期總字第012號 | 顧問事業部

本研究報告純屬研究性質僅供參考，不保證其完整性及精確性，報告內容具時效性，邇後若有變更，本公司將不做預告或主動更新。交易人決策時應衡量自身需求與交易風險，並就交易結果自行負責，本公司恕不負任何法律責任，亦不作任何保證。未經授權，禁止任何形式抄襲、引用或轉載。

數據日期 2026年10月9日

LME全球庫存（單位：公噸）

商品	全球庫存	有效倉單	註銷倉單	註銷倉單佔比%
銅	233025 (-2200)	131300 (+1600)	101725 (-3800)	43.65% (-1.21%)
鋁	238875 (0)	221550 (-1000)	17325 (+1000)	7.25% (+0.42%)
鉛	347125 (-750)	308575 (-4425)	38550 (+3675)	11.11% (+1.08%)
鋅	126850 (-575)	113050 (-475)	13800 (-100)	10.88% (-0.03%)
鎳	282864 (-1314)	255780 (0)	27084 (-1314)	9.57% (-0.42%)
錫	4265 (-45)	3305 (-35)	960 (-10)	22.51% (+0.00%)

永豐期貨 SinoPac Futures
永豐期貨股份有限公司 | 台北市重慶南路一段2號8樓 | 02-2381-1799 | 115年金管期總字第012號 | 顧問事業部
本研究報告純屬研究性質僅供參考，不保證其完整性及精確性，報告內容具時效性，遷後若有變更，本公司將不做預告或主動更新。交易人決策時應衡量自身需求與交易風險，並就交易結果自行負責，本公司恕不負任何法律責任，亦不作任何保證。未經授權，禁止任何形式抄襲、引用或轉載。

數據日期 2026年10月9日

LME高雄港庫存（單位：公噸、億新台幣）

商品	高雄港庫存	有效倉單	註銷倉單	註銷占比%	佔全球庫存%	市值
銅	22050 (-2000)	12725 (-775)	9325 (-1225)	42.29% (-1.58%)	9.46% (-0.76%)	103.24 (-8.11)
鋁	44600 (0)	44400 (0)	200 (0)	0.45% (0)	18.67% (0)	43.44 (-0.07)
鉛	9500 (0)	9500 (0)	0 (0)	0 (0)	2.74% (+0.01%)	5.59 (0)
鋅	21900 (-25)	19125 (0)	2775 (-25)	12.67% (-0.10%)	17.26% (+0.06%)	26.81 (+0.38)
鎳	73506 (-18)	60936 (0)	12570 (-18)	17.10% (-0.02%)	25.99% (+0.11%)	364.22 (+2.96)
錫	20 (0)	20 (0)	0 (0)	0 (0)	0.47% (+0.00%)	0.34 (-0.00)

高雄港總庫存

171576
-2043

高雄港總市值

543.63
-4.85

新台幣匯率

31.875
0

永豐期貨 SinoPac Futures

永豐期貨股份有限公司 | 台北市重慶南路一段2號8樓 | 02-2381-1799 | 115年金管期總字第012號 | 顧問事業部
本研究報告純屬研究性質僅供參考，不保證其完整性及精確性，報告內容具時效性，邇後若有變更，本公司將不做預告或主動更新。交易人決策時應衡量自身需求與交易風險，並就交易結果自行負責，本公司恕不負任何法律責任，亦不作任何保證。未經授權，禁止任何形式抄襲、引用或轉載。

數據日期　2026年10月9日

LME高雄港庫存與市值變化走勢圖（單位：公噸、億新台幣）

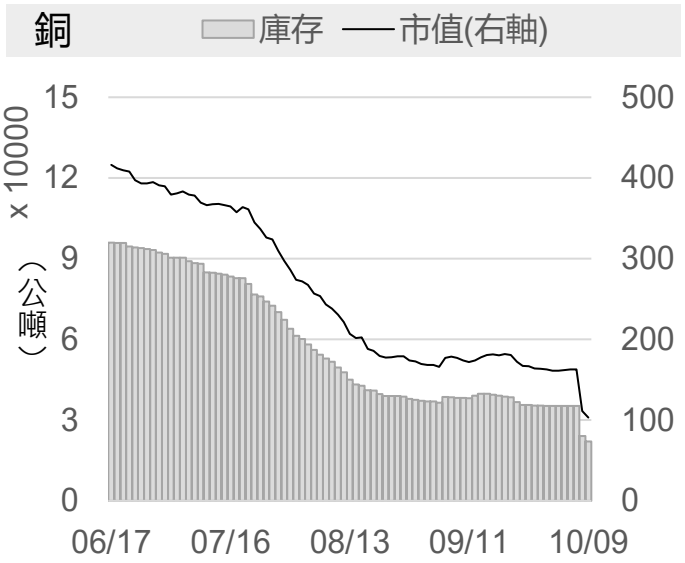

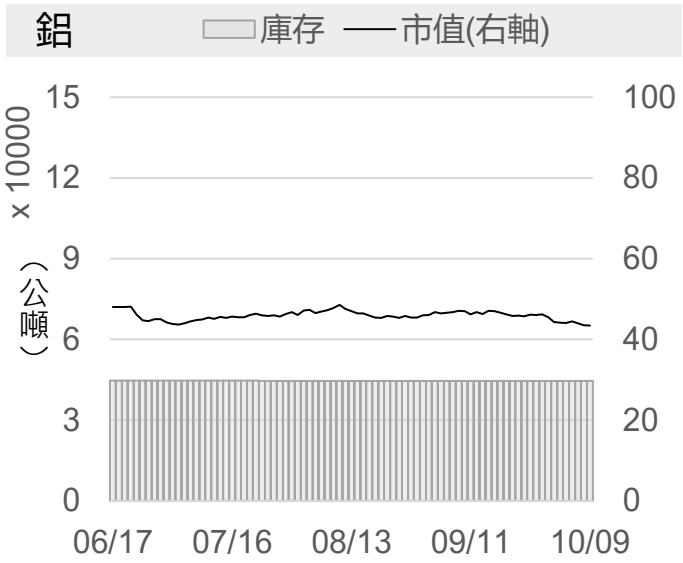







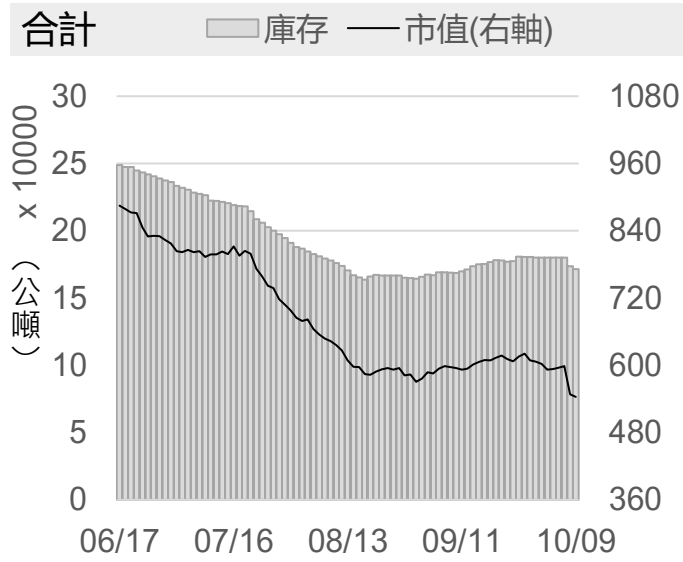

永豐期貨 SinoPac Futures

永豐期貨股份有限公司 | 台北市重慶南路一段2號8樓 | 02-2381-1799 | 115年金管期總字第012號 | 顧問事業部

本研究報告純屬研究性質僅供參考，不保證其完整性及精確性，報告內容具時效性，邇後若有變更，本公司將不做預告或主動更新。交易人決策時應衡量自身需求與交易風險，並就交易結果自行負責，本公司恕不負任何法律責任，亦不作任何保證。未經授權，禁止任何形式抄襲、引用或轉載。

數據日期　2026年10月9日

LME銅

	2026/10/8	2026/10/9	增減	增減%
即期	14526	14689	+163.0	+1.12%
3M	14417	14570	+153.0	+1.06%
基差 (即期-3M)	+109.0	+119.0	+10.0	▲
全球庫存(公噸)	235225	233025	-2200	▼
有效倉單(公噸)	129700	131300	+1600	▲
註銷倉單(公噸)	105525	101725	-3800	▼
高雄庫存(公噸)	24050	22050	-2000	▼
高雄市值(億台幣)	111.36	103.24	-8.11	▼

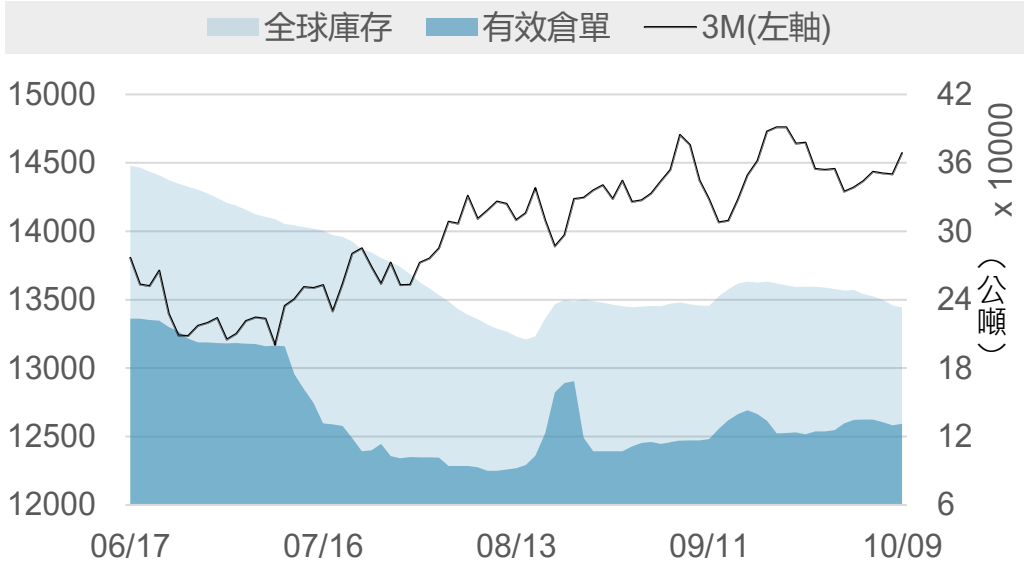

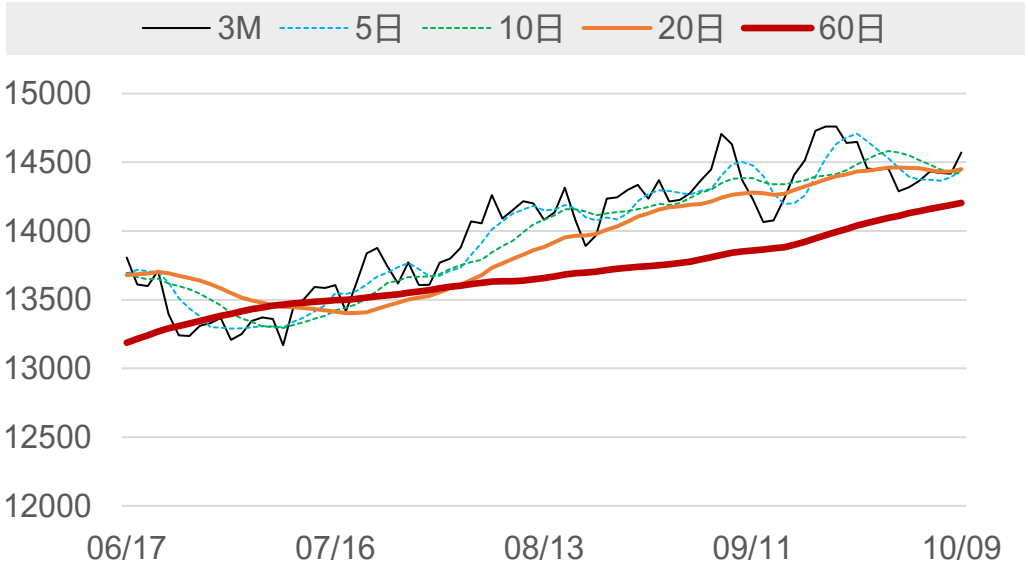

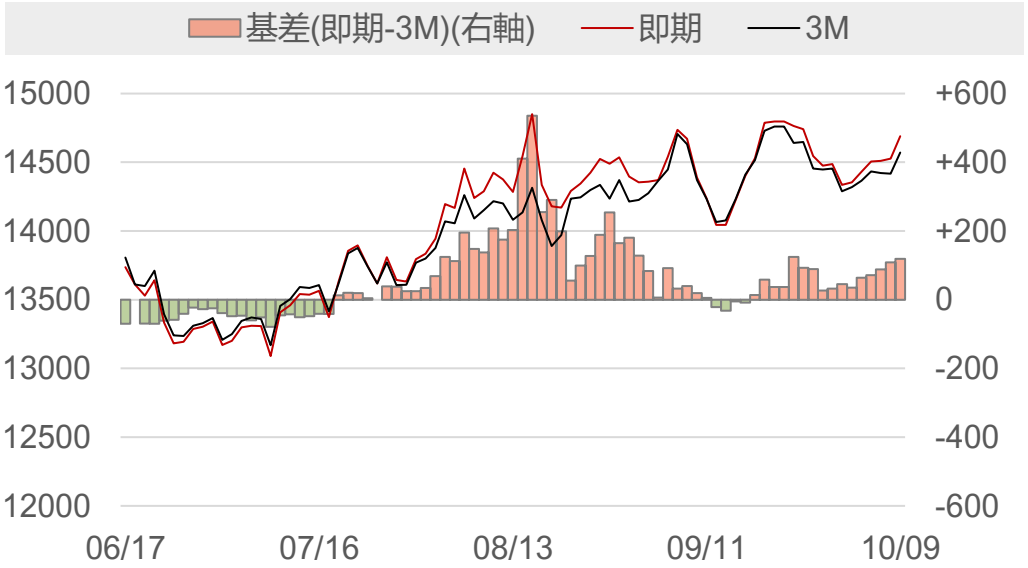

永豐期貨 SinoPac Futures

永豐期貨股份有限公司 | 台北市重慶南路一段2號8樓 | 02-2381-1799 | 115年金管期總字第012號 | 顧問事業部
本研究報告純屬研究性質僅供參考，不保證其完整性及精確性，報告內容具時效性，邇後若有變更，本公司將不做預告或主動更新。交易人決策時應衡量自身需求與交易風險，並就交易結果自行負責，本公司恕不負任何法律責任，亦不作任何保證。未經授權，禁止任何形式抄襲、引用或轉載。

數據日期 2026年10月9日

LME鋁

	2026/10/8	2026/10/9	增減	增減%
即期	3060.5	3055.5	-5.0	-0.16%
3 M	3069	3070	+1.0	+0.03%
基差 (即期-3M)	-8.5	-14.5	-6.0	▼
全球庫存(公噸)	238875	238875	0	-
有效倉單(公噸)	222550	221550	-1000	▼
註銷倉單(公噸)	16325	17325	+1000	▲
高雄庫存(公噸)	44600	44600	0	-
高雄市值(億台幣)	43.51	43.44	-0.07	▼

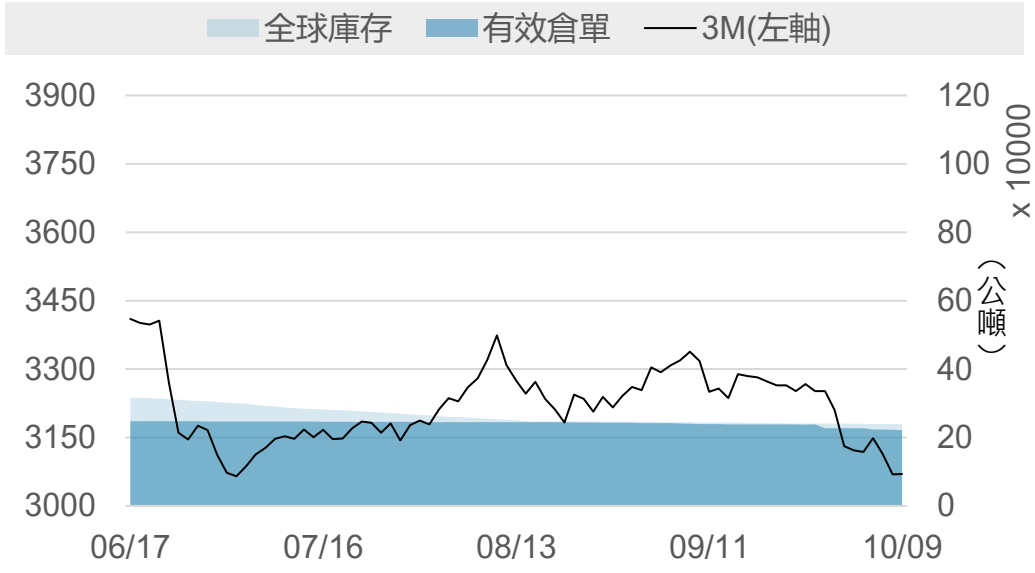

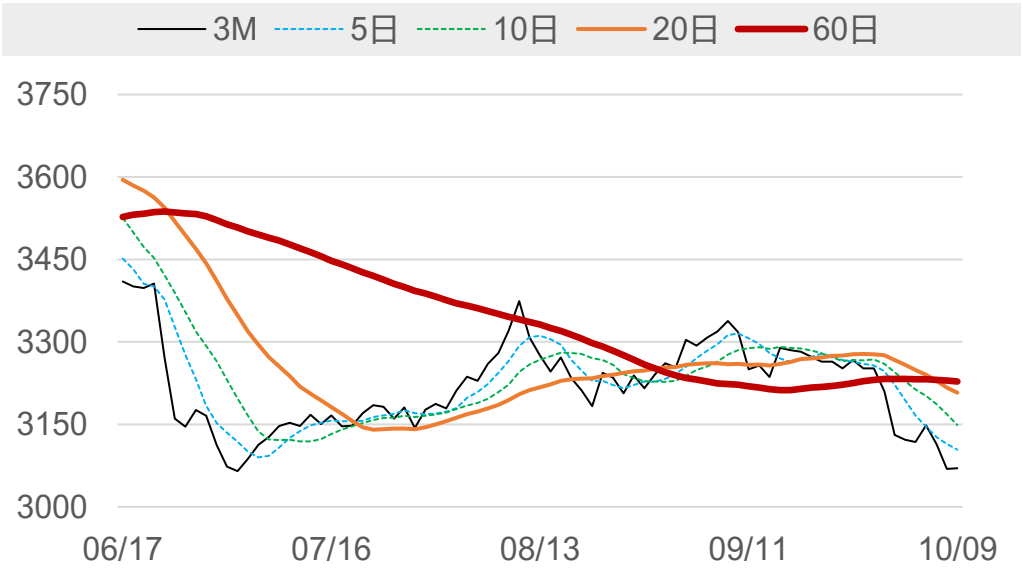

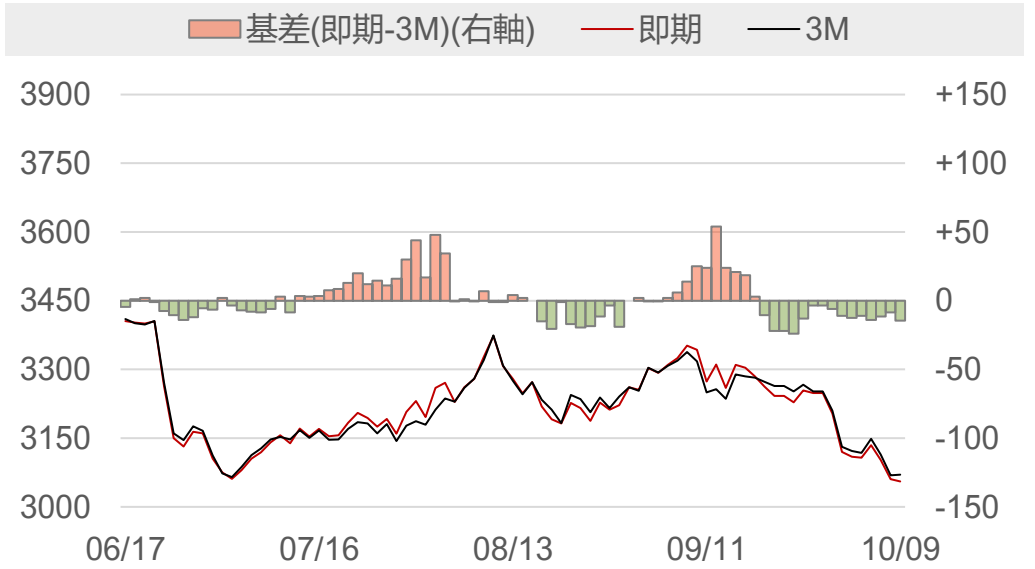

永豐期貨 SinoPac Futures

永豐期貨股份有限公司 | 台北市重慶南路一段2號8樓 | 02-2381-1799 | 115年金管期總字第012號 | 顧問事業部
本研究報告純屬研究性質僅供參考，不保證其完整性及精確性，報告內容具時效性，遷後若有變更，本公司將不做預告或主動更新。交易人決策時應衡量自身需求與交易風險，並就交易結果自行負責，本公司恕不負任何法律責任，亦不作任何保證。未經授權，禁止任何形式抄襲、引用或轉載。

數據日期 2026年10月9日

LME鉛

	2026/10/8	2026/10/9	增減	增減%
即期	1847	1847	0	0
3 M	1883.5	1883.5	0	0
基差 (即期-3M)	-36.5	-36.5	0	-
全球庫存(公噸)	347875	347125	-750	▼
有效倉單(公噸)	313000	308575	-4425	▼
註銷倉單(公噸)	34875	38550	+3675	▲
高雄庫存(公噸)	9500	9500	0	-
高雄市值(億台幣)	5.59	5.59	0	-

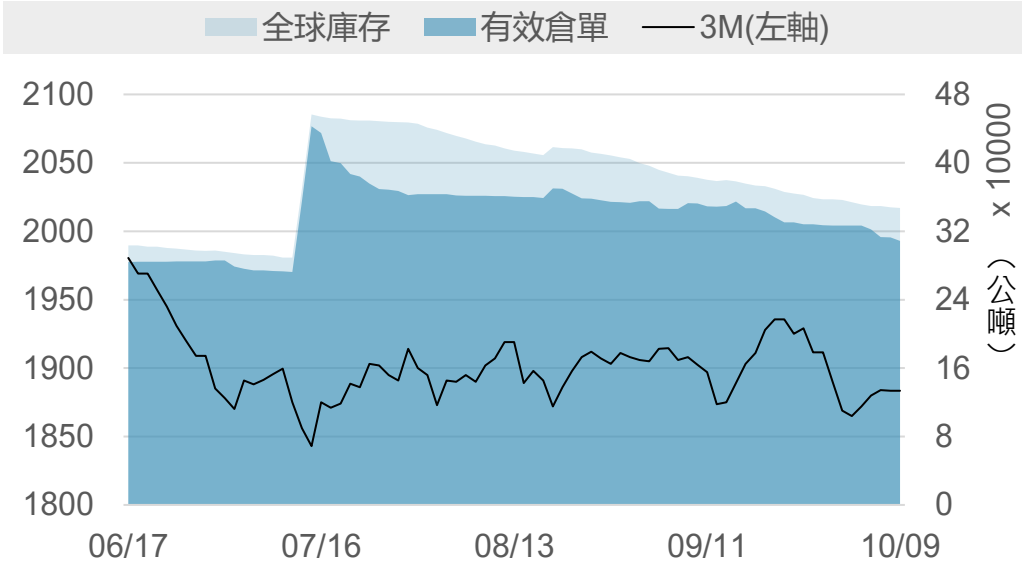

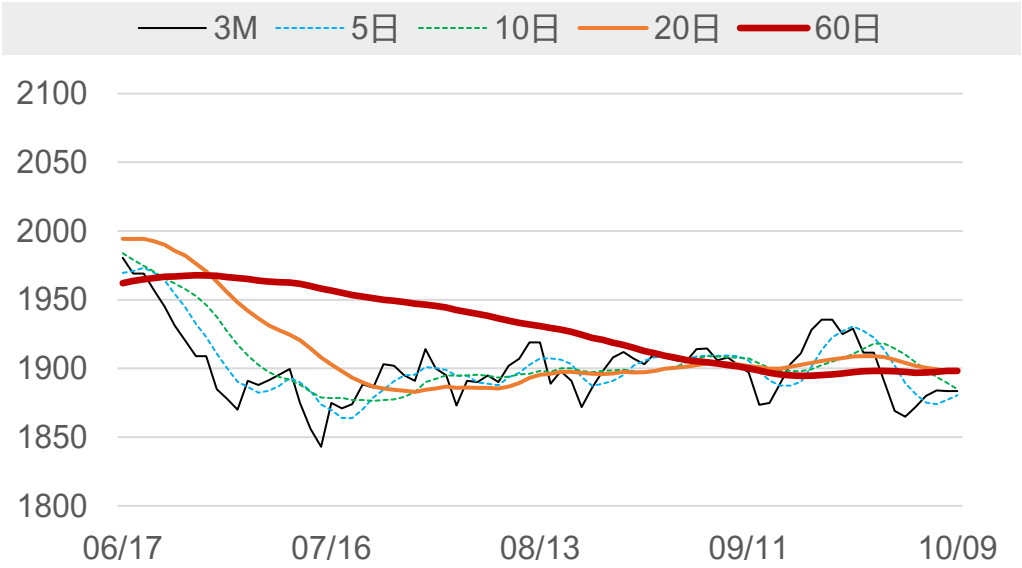

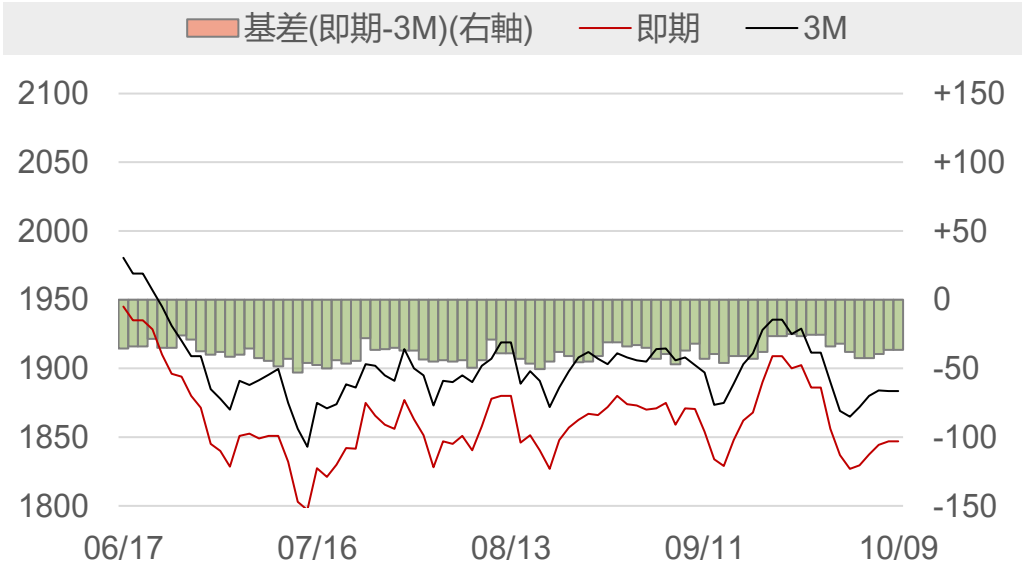

永豐期貨 SinoPac Futures
永豐期貨股份有限公司 | 台北市重慶南路一段2號8樓 | 02-2381-1799 | 115年金管期總字第012號 | 顧問事業部
本研究報告純屬研究性質僅供參考，不保證其完整性及精確性，報告內容具時效性，邇後若有變更，本公司將不做預告或主動更新。交易人決策時應衡量自身需求與交易風險，並就交易結果自行負責，本公司恕不負任何法律責任，亦不作任何保證。未經授權，禁止任何形式抄襲、引用或轉載。

數據日期 2026年10月9日

LME鋅

	2026/10/8	2026/10/9	增減	增減%
即期	3781	3840	+59.0	+1.56%
3 M	3737	3781.5	+44.5	+1.19%
基差 (即期-3M)	+44.0	+58.5	+14.5	▲
全球庫存(公噸)	127425	126850	-575	▼
有效倉單(公噸)	113525	113050	-475	▼
註銷倉單(公噸)	13900	13800	-100	▼
高雄庫存(公噸)	21925	21900	-25	▼
高雄市值(億台幣)	26.42	26.81	+0.38	▲

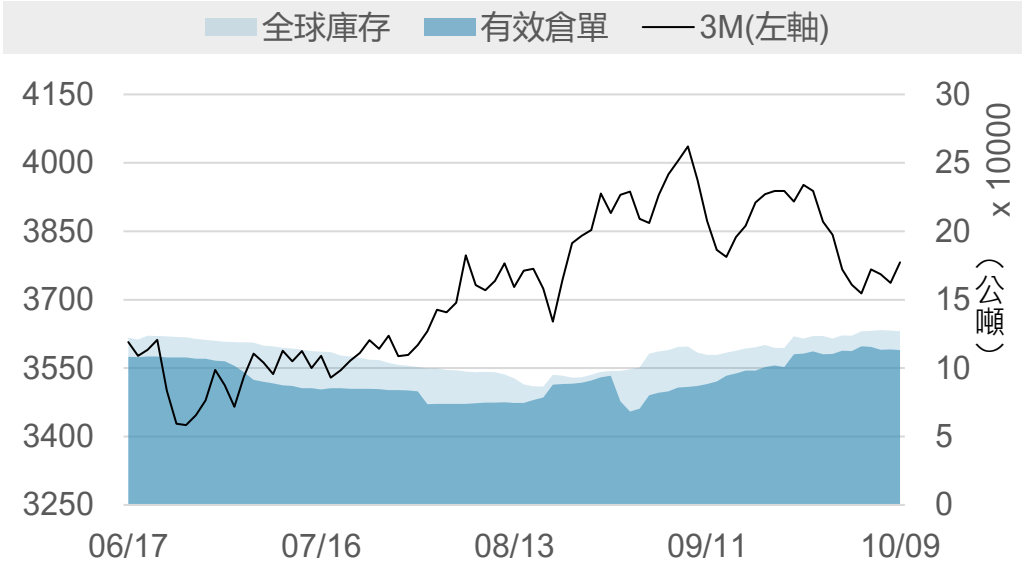

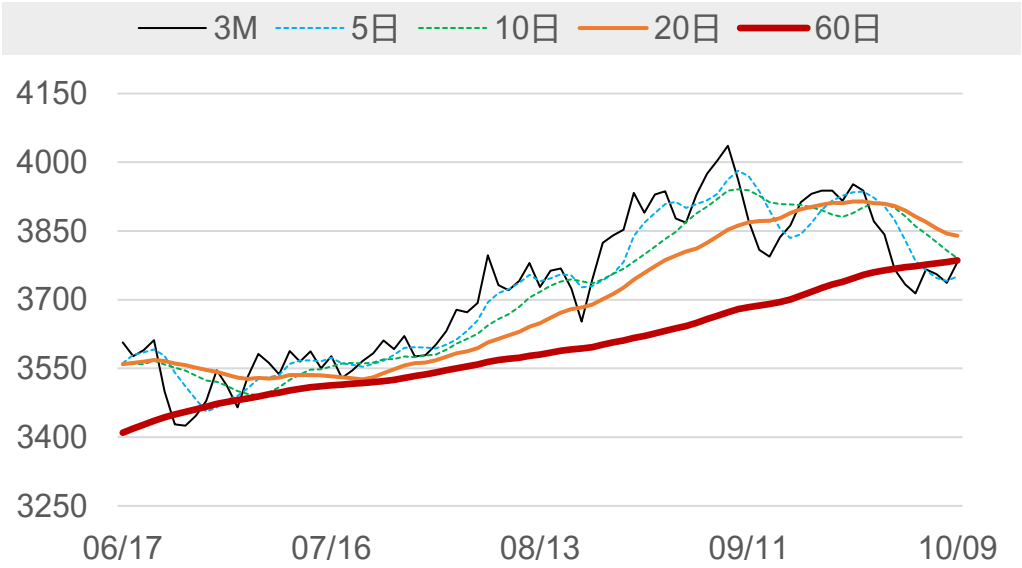

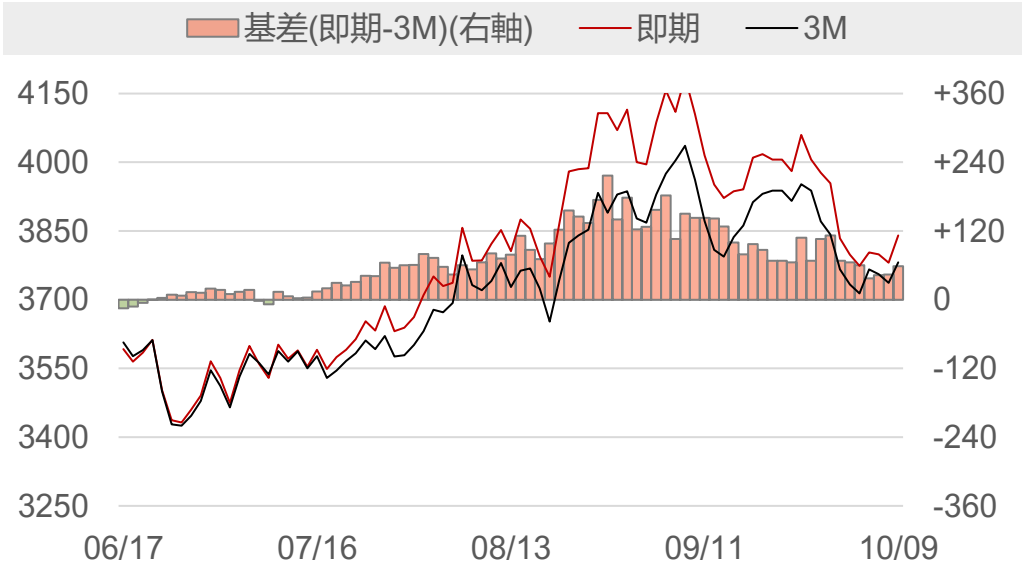

永豐期貨 SinoPac Futures

永豐期貨股份有限公司 | 台北市重慶南路一段2號8樓 | 02-2381-1799 | 115年金管期總字第012號 | 顧問事業部
本研究報告純屬研究性質僅供參考，不保證其完整性及精確性，報告內容具時效性，邇後若有變更，本公司將不做預告或主動更新。交易人決策時應衡量自身需求與交易風險，並就交易結果自行負責，本公司恕不負任何法律責任，亦不作任何保證。未經授權，禁止任何形式抄襲、引用或轉載。

數據日期 2026年10月9日

LME鎳

	2026/10/8	2026/10/9	增減	增減%
即期	15415	15545	+130	+0.84%
3 M	15600	15720	+120	+0.77%
基差 (即期-3M)	-185	-175	+10	▲
全球庫存(公噸)	284178	282864	-1314	▼
有效倉單(公噸)	255780	255780	0	-
註銷倉單(公噸)	28398	27084	-1314	▼
高雄庫存(公噸)	73524	73506	-18	▼
高雄市值(億台幣)	361.26	364.22	+2.96	▲

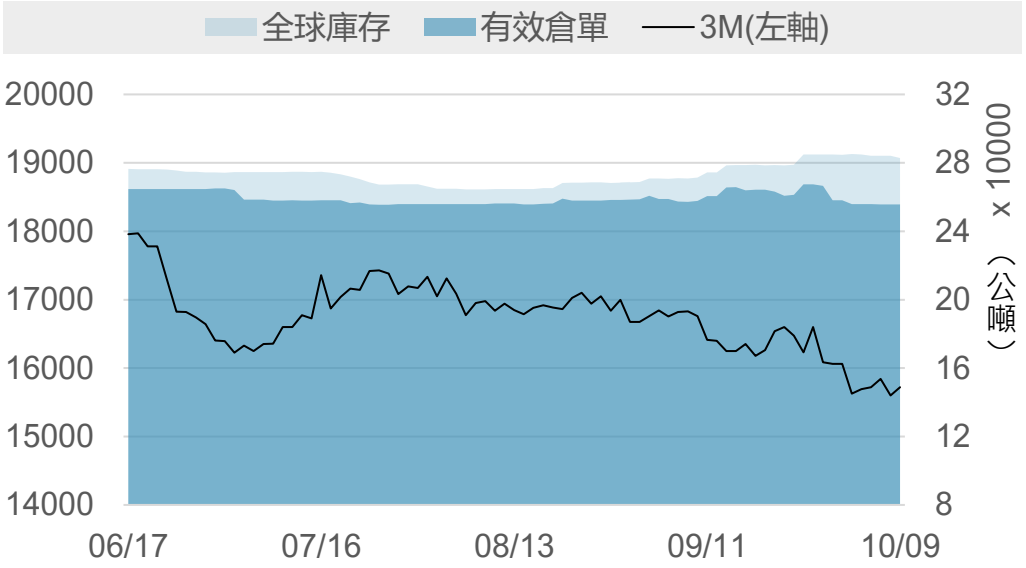

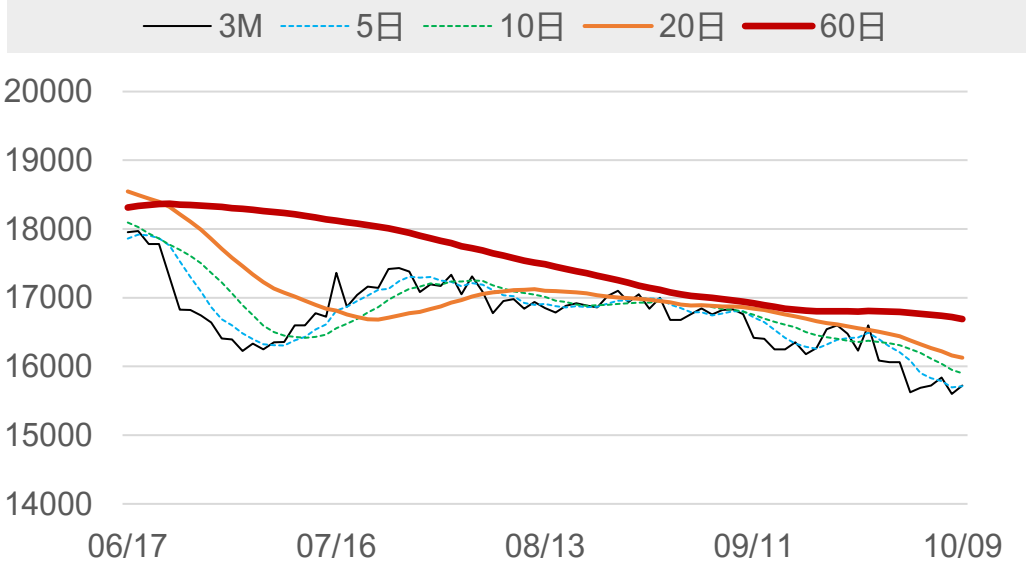

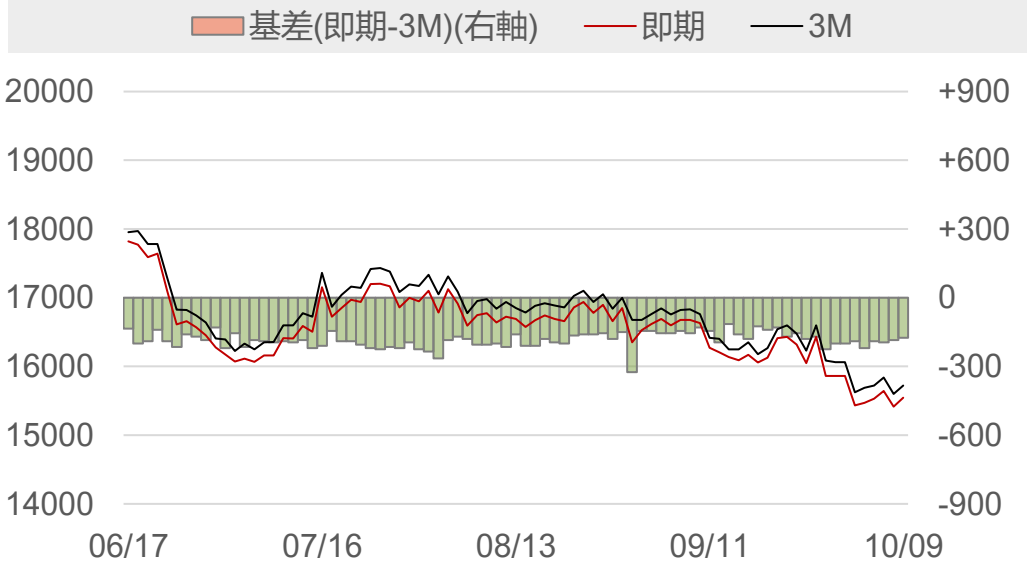

永豐期貨 SinoPac Futures

永豐期貨股份有限公司 | 台北市重慶南路一段2號8樓 | 02-2381-1799 | 115年金管期總字第012號 | 顧問事業部
本研究報告純屬研究性質僅供參考，不保證其完整性及精確性，報告內容具時效性，遷後若有變更，本公司將不做預告或主動更新。交易人決策時應衡量自身需求與交易風險，並就交易結果自行負責，本公司恕不負任何法律責任，亦不作任何保證。未經授權，禁止任何形式抄襲、引用或轉載。

數據日期 2026年10月9日

LME錫

	2026/10/8	2026/10/9	增減	增減%
即期	53050	52900	-150	-0.28%
3M	53050	53050	0	0
基差 (即期-3M)	0	-150	-150	▼
全球庫存(公噸)	4310	4265	-45	▼
有效倉單(公噸)	3340	3305	-35	▼
註銷倉單(公噸)	970	960	-10	▼
高雄庫存(公噸)	20	20	0	-
高雄市值(億台幣)	0.34	0.34	-0.00	▼

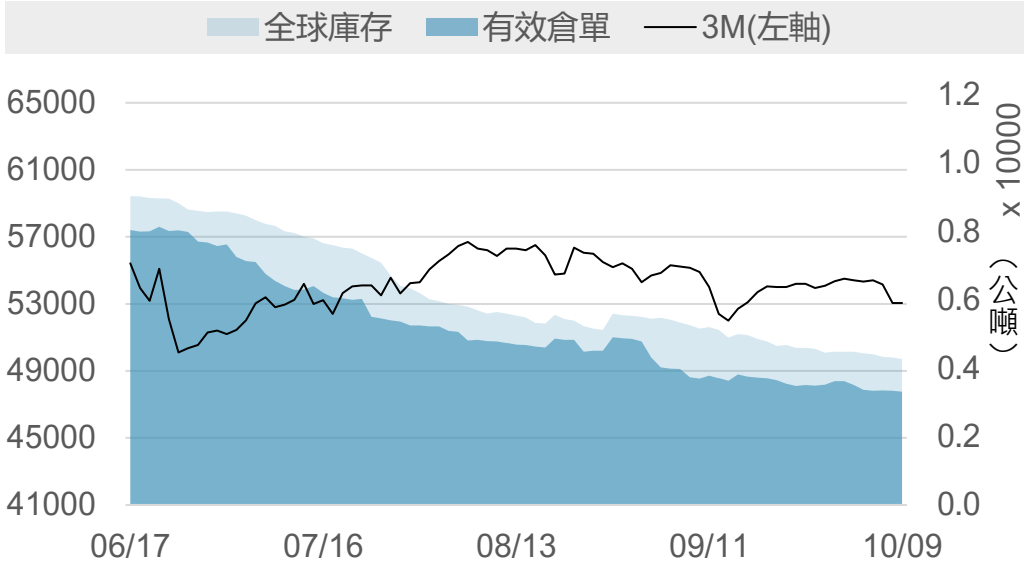

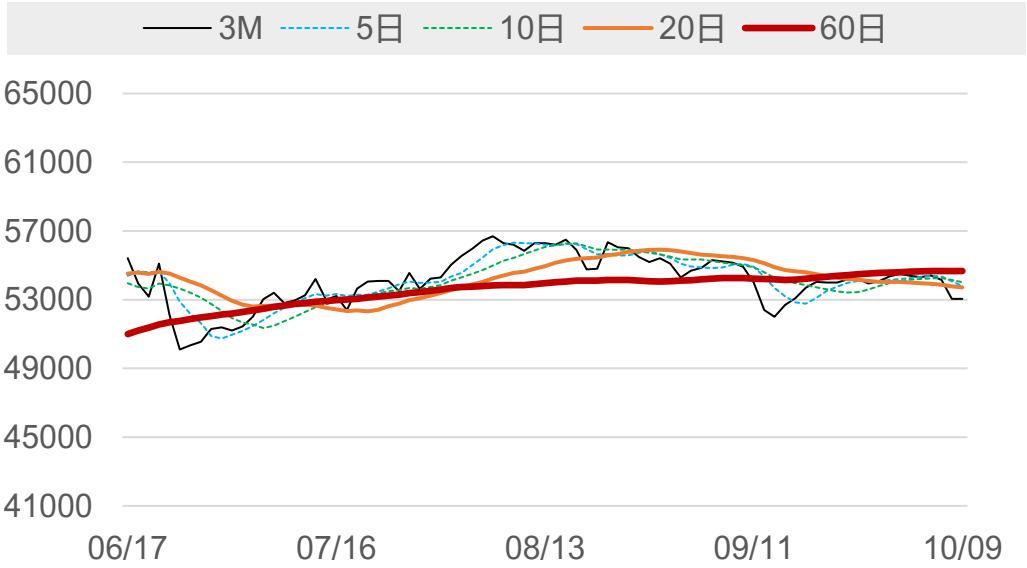

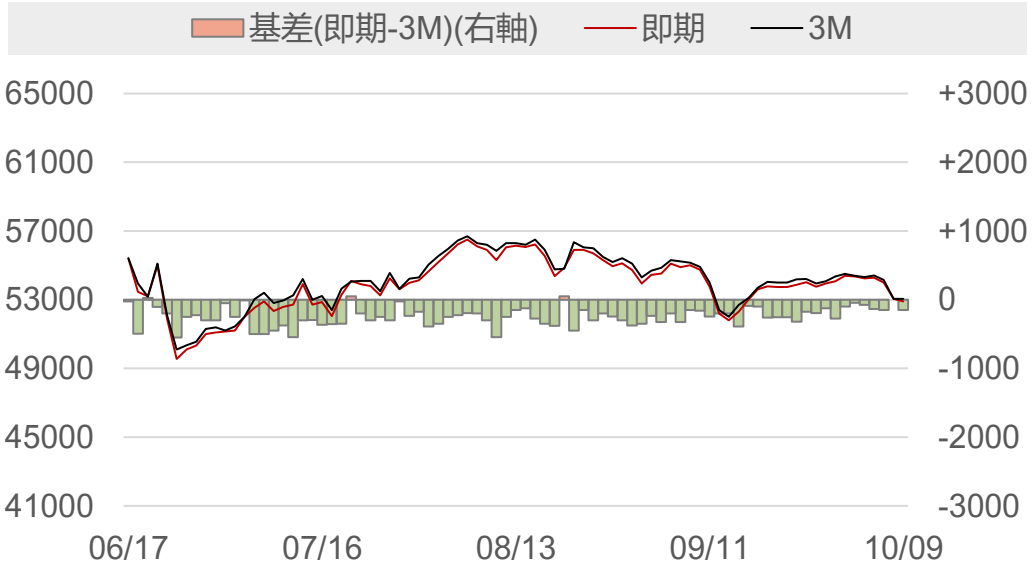

永豐期貨 SinoPac Futures

永豐期貨股份有限公司 | 台北市重慶南路一段2號8樓 | 02-2381-1799 | 115年金管期總字第012號 | 顧問事業部
本研究報告純屬研究性質僅供參考，不保證其完整性及精確性，報告內容具時效性，邇後若有變更，本公司將不做預告或主動更新。交易人決策時應衡量自身需求與交易風險，並就交易結果自行負責，本公司恕不負任何法律責任，亦不作任何保證。未經授權，禁止任何形式抄襲、引用或轉載。

數據日期 2026年10月9日

LME銅庫存（單位：公噸）

排序	地點	庫存	變動	占全球庫存
1	美國_紐澳良	90450	+2100	38.82%
2	美國_巴爾的摩	38925	0	16.70%
3	台灣_高雄	22050	-2000	9.46%
4	新加坡_新加坡	20325	-200	8.72%
5	中國香港	16875	-1975	7.24%
6	韓國_光陽	12750	0	5.47%
7	韓國_釜山	12025	0	5.16%
8	義大利_里窩那	6000	-75	2.57%
9	荷蘭_鹿特丹	5925	0	2.54%
10	德國_漢堡	4000	0	1.72%
11	馬來西亞_巴生	3625	0	1.56%
12	馬來西亞_柔佛	25	0	0.01%
13	義大利_的里雅斯特	25	-50	0.01%
14				
15				
合計		233025	-2200	100%

LME鋁庫存（單位：公噸）

排序	地點	庫存	變動	占全球庫存
1	韓國_光陽	108550	0	45.44%
2	馬來西亞_巴生港	76975	0	32.22%
3	台灣_高雄	44600	0	18.67%
4	馬來西亞_柔佛	4300	0	1.80%
5	荷蘭_鹿特丹	3450	0	1.44%
6	新加坡_新加坡	950	0	0.40%
7	義大利_的里雅斯特	50	0	0.02%
8	美國_巴爾的摩	0	0	0.00%
9				
10				
11				
12				
13				
14				
15				
合計		238875	0	100%

永豐期貨 SinoPac Futures
永豐期貨股份有限公司 | 台北市重慶南路一段2號8樓 | 02-2381-1799 | 115年金管期總字第012號 | 顧問事業部
本研究報告純屬研究性質僅供參考，不保證其完整性及精確性，報告內容具時效性，邇後若有變更，本公司將不做預告或主動更新。交易人決策時應衡量自身需求與交易風險，並就交易結果自行負責，本公司恕不負任何法律責任，亦不作任何保證。未經授權，禁止任何形式抄襲、引用或轉載。

數據日期 2026年10月9日

LME鉛庫存（單位：公噸）

排序	地點	庫存	變動	占全球庫存
1	新加坡_新加坡	336125	-750	96.83%
2	台灣_高雄	9500	0	2.74%
3	西班牙_巴塞羅納	600	0	0.17%
4	義大利_里窩那	450	0	0.13%
5	馬來西亞_巴生	425	0	0.12%
6	義大利_的里雅斯特	25	0	0.01%
7	韓國_釜山	0	0	0.00%
8				
9				
10				
11				
12				
13				
14				
15				
合計		347125	-750	100%

LME鋅庫存（單位：公噸）

排序	地點	庫存	變動	占全球庫存
1	新加坡_新加坡	59150	-550	46.63%
2	中國_香港	44050	0	34.73%
3	台灣_高雄	21900	-25	17.26%
4	馬來西亞_巴生	1750	0	1.38%
5				
6				
7				
8				
9				
10				
11				
12				
13				
14				
15				
合計		126850	-575	100%

永豐期貨 SinoPac Futures
永豐期貨股份有限公司 | 台北市重慶南路一段2號8樓 | 02-2381-1799 | 115年金管期總字第012號 | 顧問事業部
本研究報告純屬研究性質僅供參考，不保證其完整性及精確性，報告內容具時效性，邇後若有變更，本公司將不做預告或主動更新。交易人決策時應衡量自身需求與交易風險，並就交易結果自行負責，本公司恕不負任何法律責任，亦不作任何保證。未經授權，禁止任何形式抄襲、引用或轉載。

數據日期 2026年10月9日

LME鎳庫存（單位：公噸）

排序	地點	庫存	變動	占全球庫存
1	新加坡_新加坡	85422	-1254	30.20%
2	台灣_高雄	73506	-18	25.99%
3	韓國_釜山	66390	-42	23.47%
4	荷蘭_鹿特丹	31896	0	11.28%
5	韓國_光陽	12870	0	4.55%
6	馬來西亞_巴生	6312	0	2.23%
7	馬來西亞_柔佛	2886	0	1.02%
8	阿聯_杜拜	1950	0	0.69%
9	中國_香港	1530	0	0.54%
10	美國_巴爾的摩	102	0	0.04%
11				
12				
13				
14				
15				
合計		282864	-1314	100%

LME錫庫存（單位：公噸）

排序	地點	庫存	變動	占全球庫存
1	馬來西亞_巴生港	2040	-45	47.83%
2	中國_香港	1955	0	45.84%
3	荷蘭_鹿特丹	135	0	3.17%
4	新加坡_新加坡	100	0	2.34%
5	台灣_高雄	20	0	0.47%
6	馬來西亞_柔佛	15	0	0.35%
7				
8				
9				
10				
11				
12				
13				
14				
15				
合計		4265	-45	100%

永豐期貨 SinoPac Futures
永豐期貨股份有限公司 | 台北市重慶南路一段2號8樓 | 02-2381-1799 | 115年金管期總字第012號 | 顧問事業部
本研究報告純屬研究性質僅供參考，不保證其完整性及精確性，報告內容具時效性，邇後若有變更，本公司將不做預告或主動更新。交易人決策時應衡量自身需求與交易風險，並就交易結果自行負責，本公司恕不負任何法律責任，亦不作任何保證。未經授權，禁止任何形式抄襲、引用或轉載。

數據日期 2026年10月9日

LME全球前10大港口總庫存 （單位：公噸）

排序	地點	總庫存	增減	占全球庫存
1	新加坡_新加坡	502072	-2754	40.72%
2	台灣_高雄	171576	-2043	13.92%
3	韓國_光陽	134170	0	10.88%
4	美國_紐澳良	90450	+2100	7.34%
5	韓國_釜山	78415	-42	6.36%
6	荷蘭_鹿特丹	41406	0	3.36%
7	美國_巴爾的摩	39027	0	3.17%
8	馬來西亞_巴生	12112	0	0.98%
9	馬來西亞_柔佛	7226	0	0.59%
10	德國_漢堡	4000	0	0.32%
11	其他	2675	-50	0.22%
合計		1233004	-4884	100%

排序	地點	總庫存	增減	占全球庫存
1	亞洲合計	907521	-4839	73.60%
2	美洲合計	129502	+2100	10.50%
3	歐洲合計	46106	-50	3.74%
合計		1233004	-4884	100%

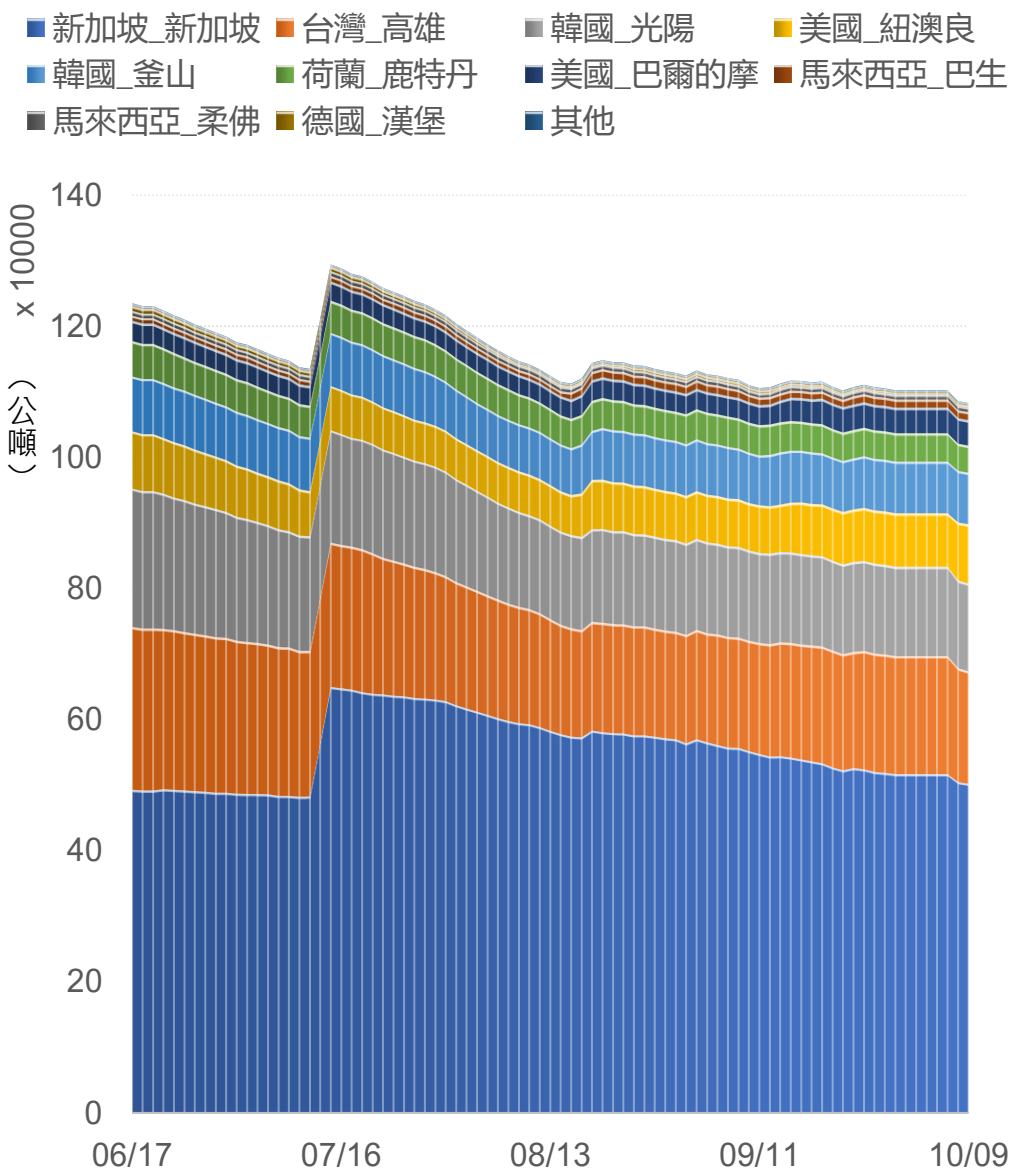

永豐期貨 SinoPac Futures
永豐期貨股份有限公司 | 台北市重慶南路一段2號8樓 | 02-2381-1799 | 115年金管期總字第012號 | 顧問事業部
本研究報告純屬研究性質僅供參考，不保證其完整性及精確性，報告內容具時效性，邇後若有變更，本公司將不做預告或主動更新。交易人決策時應衡量自身需求與交易風險，並就交易結果自行負責，本公司恕不負任何法律責任，亦不作任何保證。未經授權，禁止任何形式抄襲、引用或轉載。

數據日期 2026年10月9日

LME全球前10大港口總庫存市值 （單位：億新台幣）

排序	地點	總庫存市值	增減	占全球市值
1	新加坡_新加坡	791.33	-2.49	25.07%
2	台灣_高雄	543.63	-4.85	17.22%
3	美國_紐澳良	423.50	+14.42	13.42%
4	韓國_釜山	385.26	+3.17	12.20%
5	韓國_光陽	229.19	+1.02	7.26%
6	荷蘭_鹿特丹	191.42	+1.62	6.06%
7	美國_巴爾的摩	182.76	+2.03	5.79%
8	馬來西亞_巴生	50.64	+0.48	1.60%
9	馬來西亞_柔佛	18.86	+0.11	0.60%
10	德國_漢堡	18.73	+0.21	0.59%
11	其他	10.31	-0.15	0.33%
合計		3156.83	+7.09	100%

排序	地點	總庫存市值	增減	占全球市值
1	亞洲合計	2028.57	-2.47	64.26%
2	美洲合計	606.37	+16.45	19.21%
3	歐洲合計	210.68	+1.60	6.67%
合計		3156.83	+7.09	100%

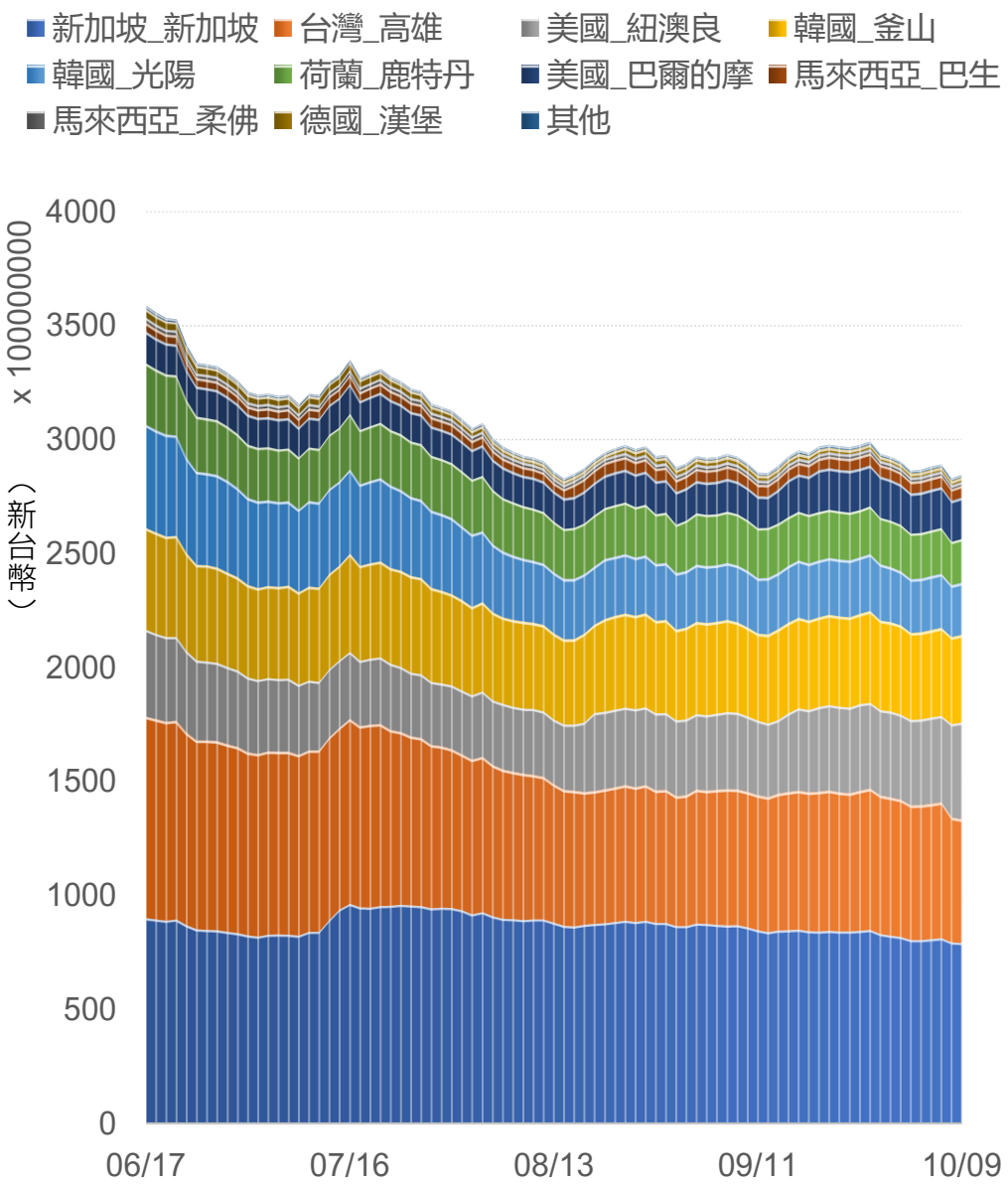

永豐期貨 SinoPac Futures
永豐期貨股份有限公司 | 台北市重慶南路一段2號8樓 | 02-2381-1799 | 115年金管期總字第012號 | 顧問事業部
本研究報告純屬研究性質僅供參考，不保證其完整性及精確性，報告內容具時效性，邇後若有變更，本公司將不做預告或主動更新。交易人決策時應衡量自身需求與交易風險，並就交易結果自行負責，本公司恕不負任何法律責任，亦不作任何保證。未經授權，禁止任何形式抄襲、引用或轉載。

數據日期 2026年10月9日

警語

本研究報告純屬研究性質僅供參考，不保證其完整性及精確性，報告內容具時效性，邇後若有變更，本公司將不做預告或主動更新。交易人應審慎考量本身之需求及交易可能衍生之風險，並就交易結果自行負責，本公司恕不負任何法律責任，亦不作任何保證。未經本公司授權，禁止以任何形式複製、轉載或節錄。

永豐期貨股份有限公司 | 台北市重慶南路一段2號8樓 | 02-2381-1799 | 115年金管期總字第012號 | 顧問事業部