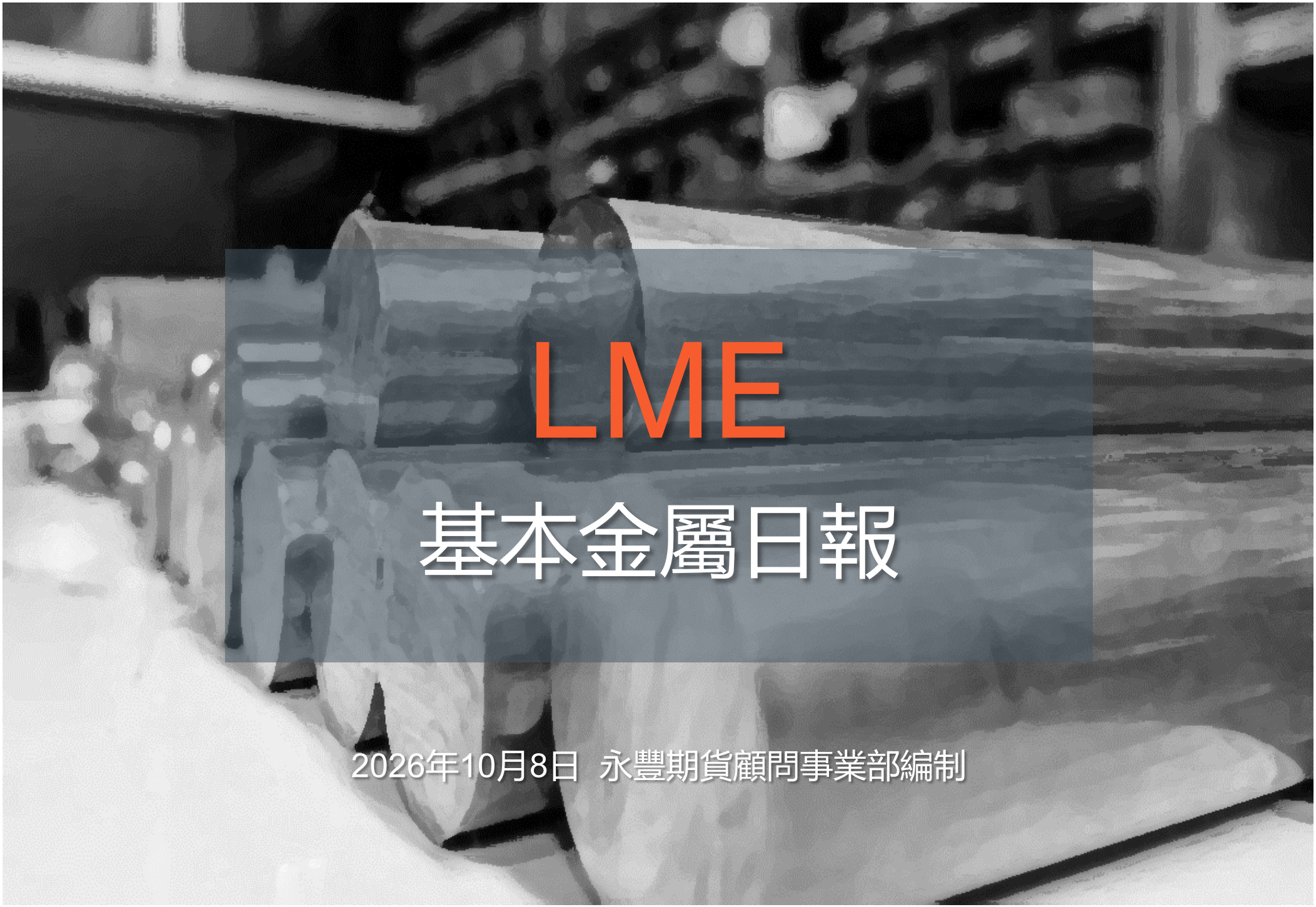

LME

基本金屬日報

2026年10月8日 永豐期貨顧問事業部編制

LME 3M收盤行情

商品	價格	增減	增減%	今年以來	0% (52週低) ⬅➡ 100% (52週高)
銅	14422	-12.0	-0.08%	+15.70%	92%
鋁	3114	-34.5	-1.10%	+4.22%	38%
鉛	1884	+4.0	+0.21%	-6.08%	17%
鋅	3756	-10.0	-0.27%	+21.08%	75%
鎳	15840	+120	+0.76%	-4.72%	28%
錫	54150	-260	-0.48%	+32.72%	84%

永豐期貨 SinoPac Futures
永豐期貨股份有限公司 | 台北市重慶南路一段2號8樓 | 02-2381-1799 | 115年金管期總字第012號 | 顧問事業部
本研究報告純屬研究性質僅供參考，不保證其完整性及精確性，報告內容具時效性，邇後若有變更，本公司將不做預告或主動更新。交易人決策時應衡量自身需求與交易風險，並就交易結果自行負責，本公司恕不負任何法律責任，亦不作任何保證。未經授權，禁止任何形式抄襲、引用或轉載。

數據日期 2026年10月7日

LME全球庫存（單位：公噸）

商品	全球庫存	有效倉單	註銷倉單	註銷倉單佔比%
銅	0 (-242975)	132725 (-2200)	107150 (-900)	#DIV/0! #DIV/0!
鋁	0 (-238875)	223250 (-425)	15625 (+425)	#DIV/0! #DIV/0!
鉛	0 (-349625)	313325 (-8850)	36075 (+8625)	#DIV/0! #DIV/0!
鋅	0 (-127275)	113375 (-2025)	14375 (+2500)	#DIV/0! #DIV/0!
鎳	0 (-284178)	255780 (-126)	28398 (+126)	#DIV/0! #DIV/0!
錫	0 (-4405)	3345 (+5)	980 (-85)	#DIV/0! #DIV/0!

永豐期貨 SinoPac Futures
永豐期貨股份有限公司 | 台北市重慶南路一段2號8樓 | 02-2381-1799 | 115年金管期總字第012號 | 顧問事業部
本研究報告純屬研究性質僅供參考，不保證其完整性及精確性，報告內容具時效性，邇後若有變更，本公司將不做預告或主動更新。交易人決策時應衡量自身需求與交易風險，並就交易結果自行負責，本公司恕不負任何法律責任，亦不作任何保證。未經授權，禁止任何形式抄襲、引用或轉載。

數據日期　2026年10月7日

LME高雄港庫存（單位：公噸、億新台幣）

(地區庫存量僅更新至9/30)

商品	高雄港庫存	有效倉單	註銷倉單	註銷占比%	佔全球庫存%	市值
銅	35325 (0)	18100 (0)	17225 (0)	48.76% (0)	14.16% (0)	162.97 (+0.13)
鋁	44600 (0)	44400 (0)	200 (0)	0.45% (0)	18.48% (0)	44.00 (-0.43)
鉛	9500 (0)	9500 (0)	0 (0)	0 (0)	2.66% (0)	5.57 (+0.02)
鋅	17475 (0)	13925 (0)	3550 (0)	20.31% (0)	14.37% (0)	21.11 (-0.01)
鎳	73230 (0)	60432 (0)	12798 (0)	17.48% (0)	25.70% (0)	364.27 (+2.84)
錫	25 (0)	20 (0)	5 (0)	20.00% (0)	0.56% (0)	0.43 (-0.00)

高雄港總庫存

180155
0

高雄港總市值

598.34
+2.54

新台幣匯率

31.795
+0.014

永豐期貨 SinoPac Futures

永豐期貨股份有限公司 | 台北市重慶南路一段2號8樓 | 02-2381-1799 | 115年金管期總字第012號 | 顧問事業部
本研究報告純屬研究性質僅供參考，不保證其完整性及精確性，報告內容具時效性，邇後若有變更，本公司將不做預告或主動更新。交易人決策時應衡量自身需求與交易風險，並就交易結果自行負責，本公司恕不負任何法律責任，亦不作任何保證。未經授權，禁止任何形式抄襲、引用或轉載。

數據日期　2026年10月7日

LME高雄港庫存與市值變化走勢圖（單位：公噸、億新台幣）

(地區庫存量僅更新至9/30)

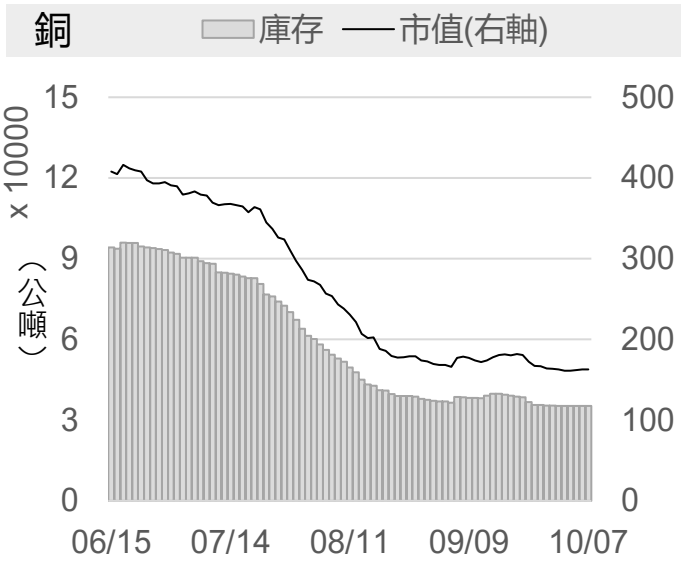

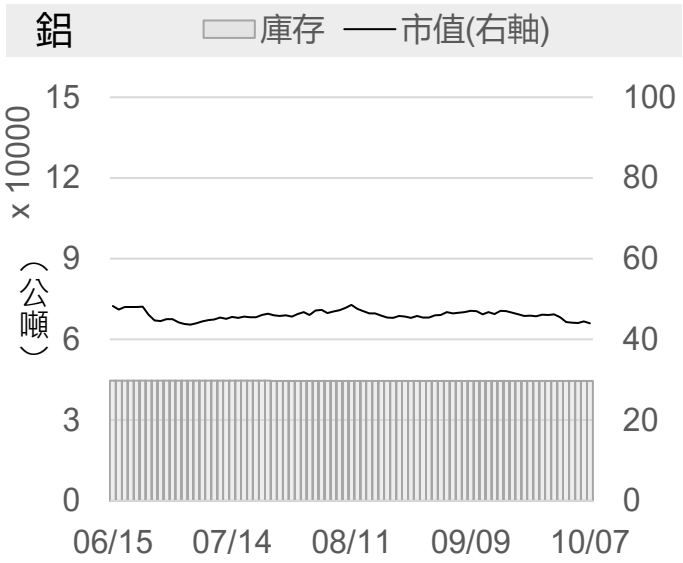

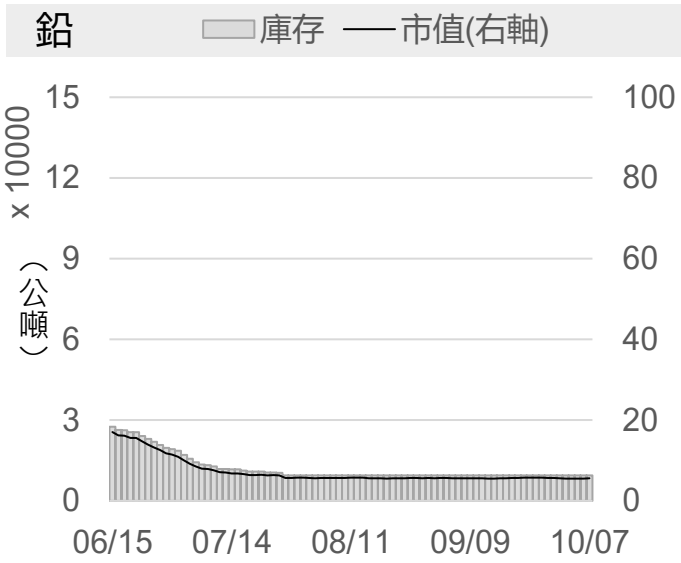







永豐期貨 SinoPac Futures

永豐期貨股份有限公司 | 台北市重慶南路一段2號8樓 | 02-2381-1799 | 115年金管期總字第012號 | 顧問事業部

本研究報告純屬研究性質僅供參考，不保證其完整性及精確性，報告內容具時效性，邇後若有變更，本公司將不做預告或主動更新。交易人決策時應衡量自身需求與交易風險，並就交易結果自行負責，本公司恕不負任何法律責任，亦不作任何保證。未經授權，禁止任何形式抄襲、引用或轉載。

數據日期　2026年10月7日

LME銅

(地區庫存量僅更新至9/30)

	2026/10/6	2026/10/7	增減	增減%
即期	14505	14510	+5.0	+0.03%
3 M	14434	14422	-12.0	-0.08%
基差 (即期-3M)	+71.0	+88.0	+17.0	▲
全球庫存(公噸)	242975	0	-242975	▼
有效倉單(公噸)	134925	132725	-2200	▼
註銷倉單(公噸)	108050	107150	-900	▼
高雄庫存(公噸)	35325	35325	0	-
高雄市值(億台幣)	162.84	162.97	+0.13	▲

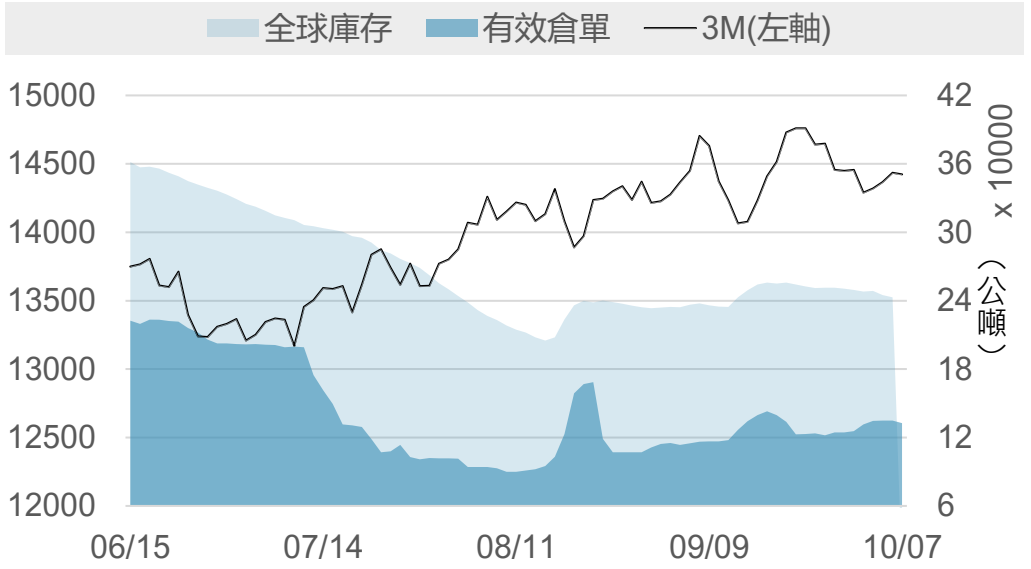

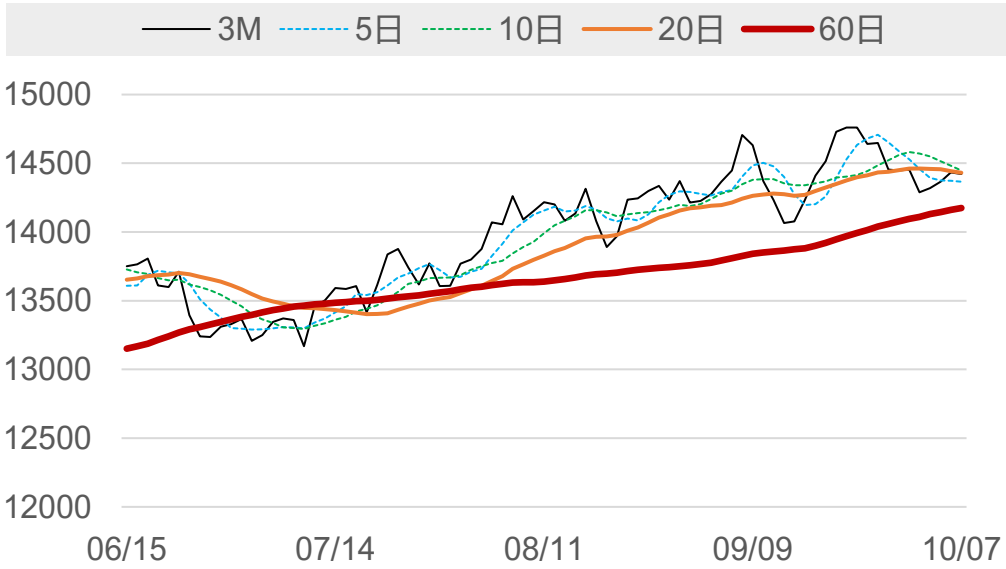

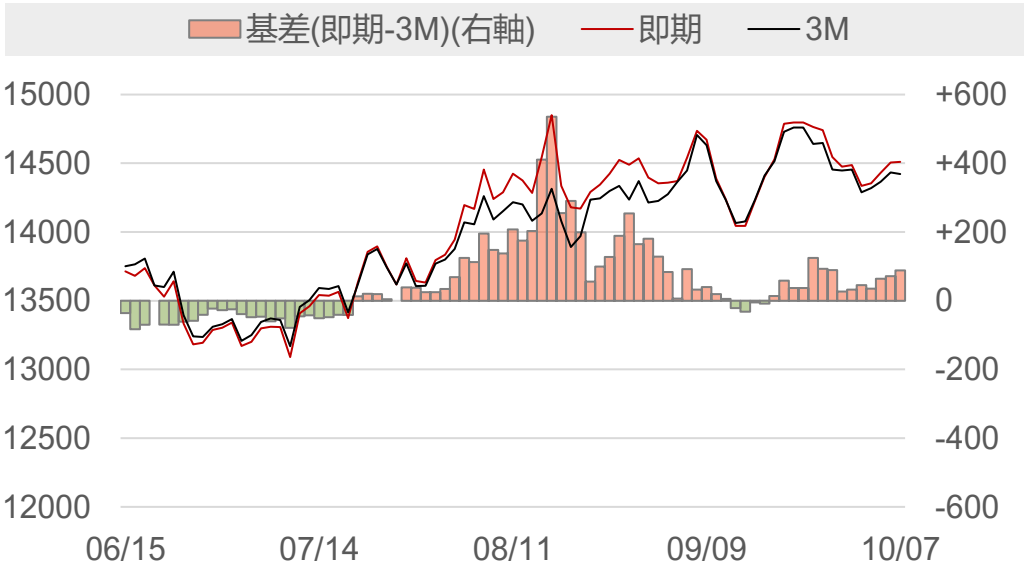

永豐期貨 SinoPac Futures

永豐期貨股份有限公司 | 台北市重慶南路一段2號8樓 | 02-2381-1799 | 115年金管期總字第012號 | 顧問事業部
本研究報告純屬研究性質僅供參考，不保證其完整性及精確性，報告內容具時效性，邇後若有變更，本公司將不做預告或主動更新。交易人決策時應衡量自身需求與交易風險，並就交易結果自行負責，本公司恕不負任何法律責任，亦不作任何保證。未經授權，禁止任何形式抄襲、引用或轉載。

數據日期 2026年10月7日

LME鋁

(地區庫存量僅更新至9/30)

	2026/10/6	2026/10/7	增減	增減%
即期	3134.5	3102.5	-32.0	-1.02%
3 M	3148.5	3114	-34.5	-1.10%
基差 (即期-3M)	-14.0	-11.5	+2.5	▲
全球庫存(公噸)	238875	0	-238875	▼
有效倉單(公噸)	223675	223250	-425	▼
註銷倉單(公噸)	15200	15625	+425	▲
高雄庫存(公噸)	44600	44600	0	-
高雄市值(億台幣)	44.43	44.00	-0.43	▼

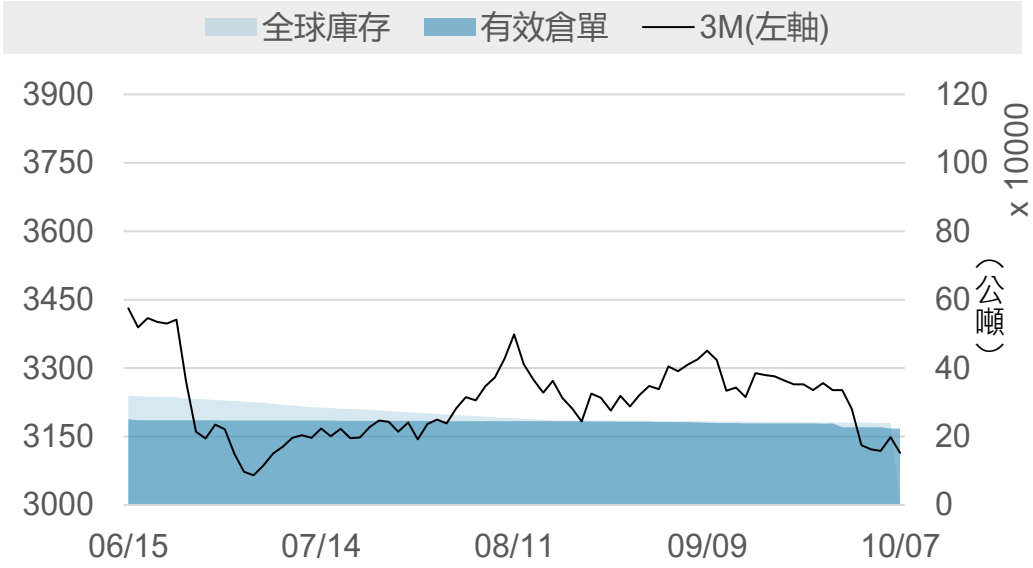

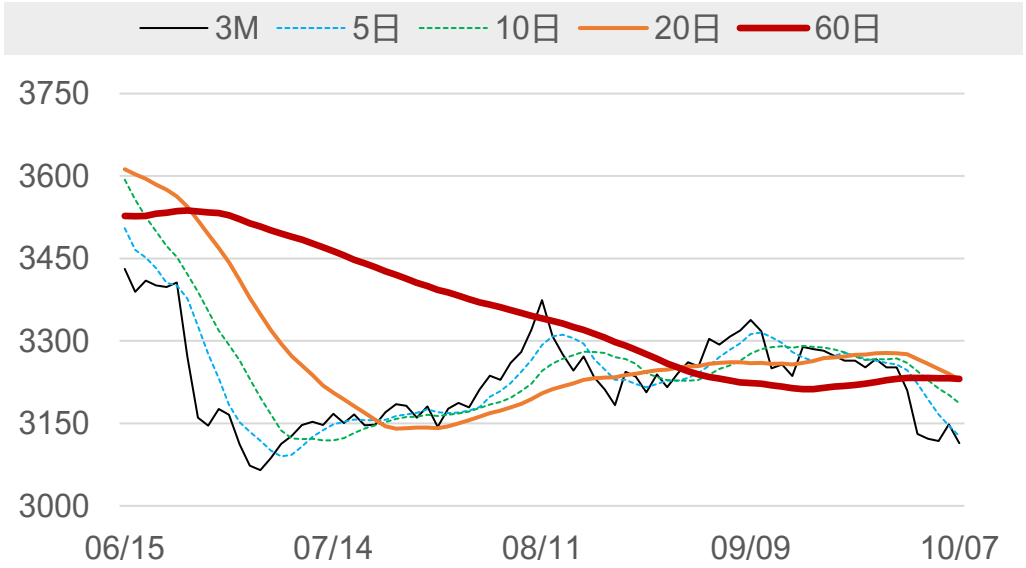

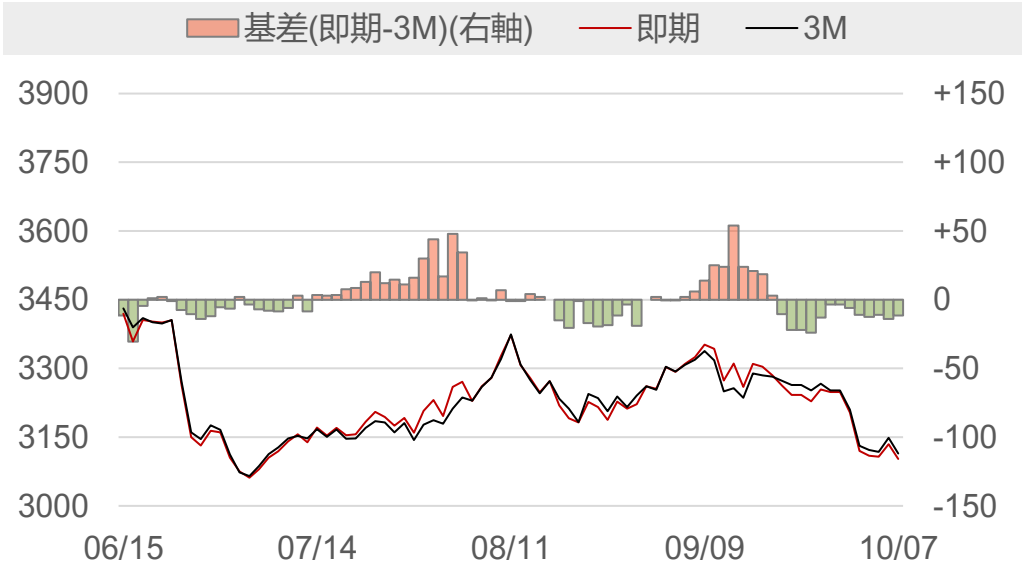

永豐期貨 SinoPac Futures

永豐期貨股份有限公司 | 台北市重慶南路一段2號8樓 | 02-2381-1799 | 115年金管期總字第012號 | 顧問事業部
本研究報告純屬研究性質僅供參考，不保證其完整性及精確性，報告內容具時效性，遷後若有變更，本公司將不做預告或主動更新。交易人決策時應衡量自身需求與交易風險，並就交易結果自行負責，本公司恕不負任何法律責任，亦不作任何保證。未經授權，禁止任何形式抄襲、引用或轉載。

數據日期 2026年10月7日

LME鉛

(地區庫存量僅更新至9/30)

	2026/10/6	2026/10/7	增減	增減%
即期	1837.5	1844.5	+7.0	+0.38%
3 M	1880	1884	+4.0	+0.21%
基差 (即期-3M)	-42.5	-39.5	+3.0	▲
全球庫存(公噸)	349625	0	-349625	▼
有效倉單(公噸)	322175	313325	-8850	▼
註銷倉單(公噸)	27450	36075	+8625	▲
高雄庫存(公噸)	9500	9500	0	-
高雄市值(億台幣)	5.55	5.57	+0.02	▲

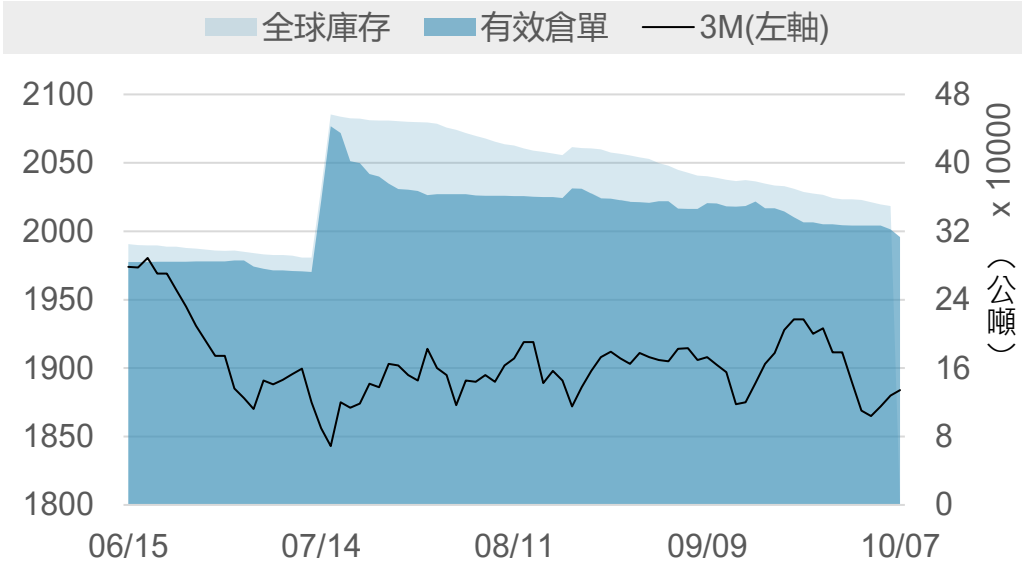

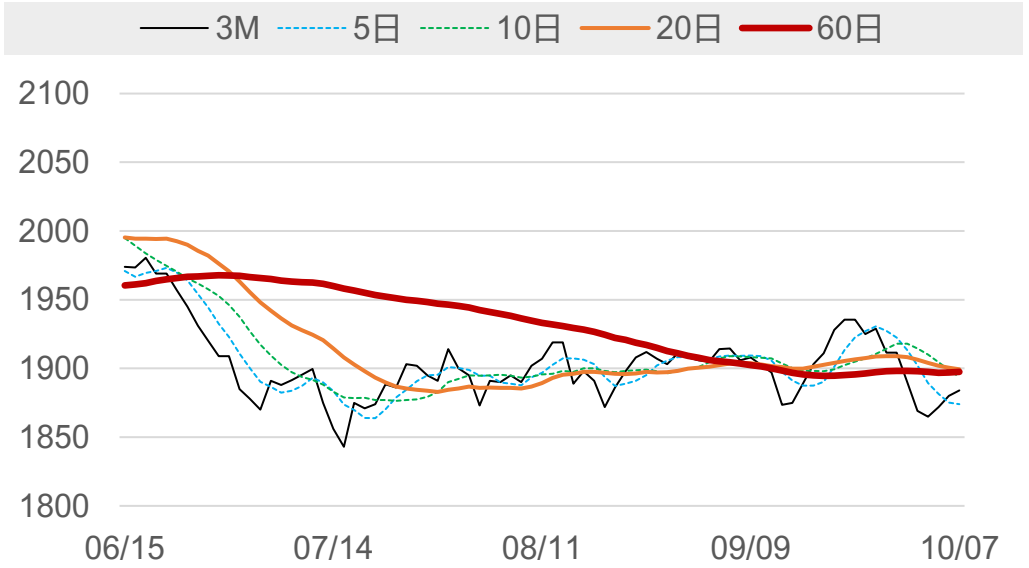

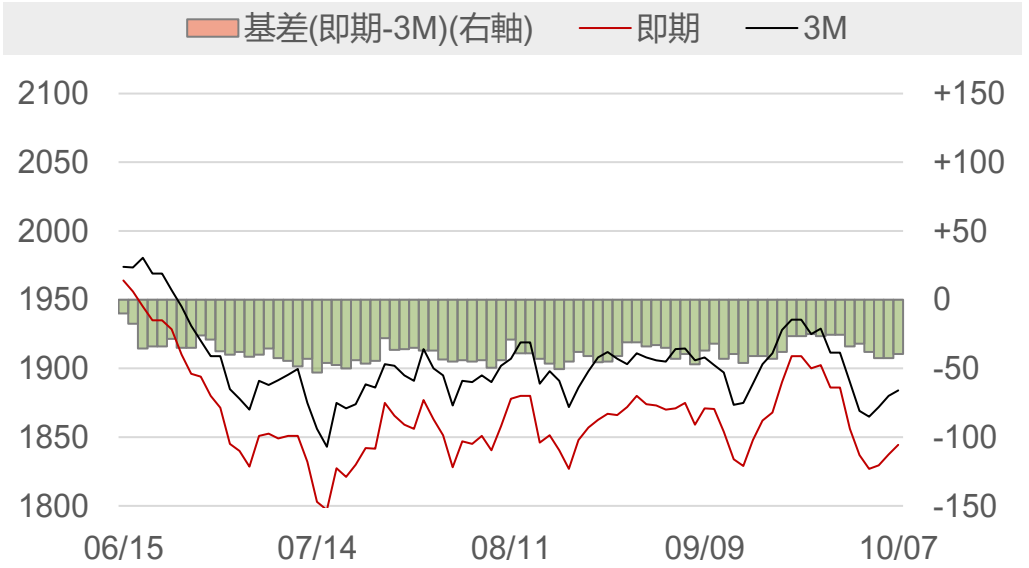

永豐期貨 SinoPac Futures

永豐期貨股份有限公司 | 台北市重慶南路一段2號8樓 | 02-2381-1799 | 115年金管期總字第012號 | 顧問事業部
本研究報告純屬研究性質僅供參考，不保證其完整性及精確性，報告內容具時效性，遷後若有變更，本公司將不做預告或主動更新。交易人決策時應衡量自身需求與交易風險，並就交易結果自行負責，本公司恕不負任何法律責任，亦不作任何保證。未經授權，禁止任何形式抄襲、引用或轉載。

數據日期 2026年10月7日

LME鋅

(地區庫存量僅更新至9/30)

	2026/10/6	2026/10/7	增減	增減%
即期	3803	3799	-4.0	-0.11%
3 M	3766	3756	-10.0	-0.27%
基差 (即期-3M)	+37.0	+43.0	+6.0	▲
全球庫存(公噸)	127275	0	-127275	▼
有效倉單(公噸)	115400	113375	-2025	▼
註銷倉單(公噸)	11875	14375	+2500	▲
高雄庫存(公噸)	17475	17475	0	-
高雄市值(億台幣)	21.12	21.11	-0.01	▼

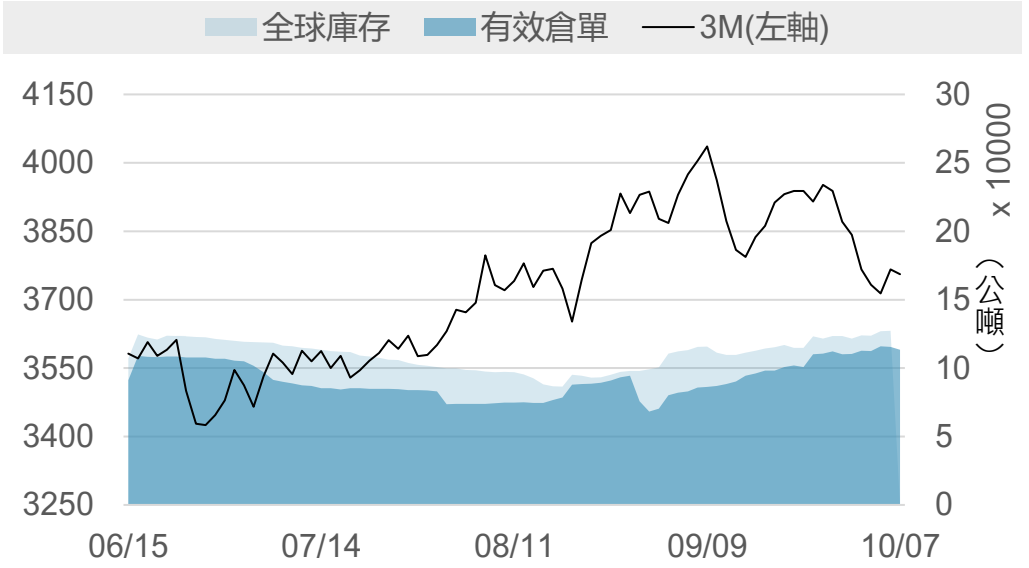

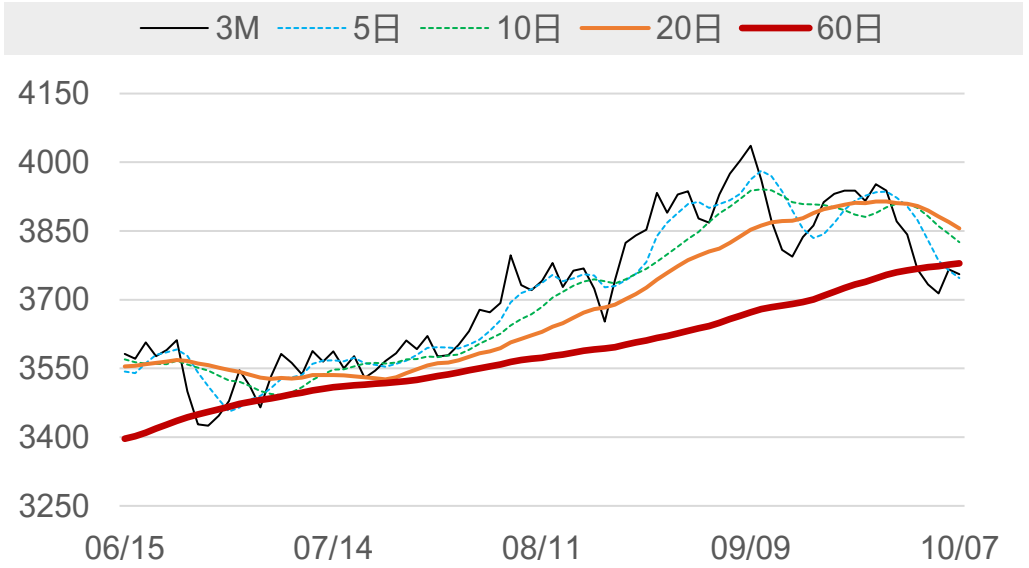

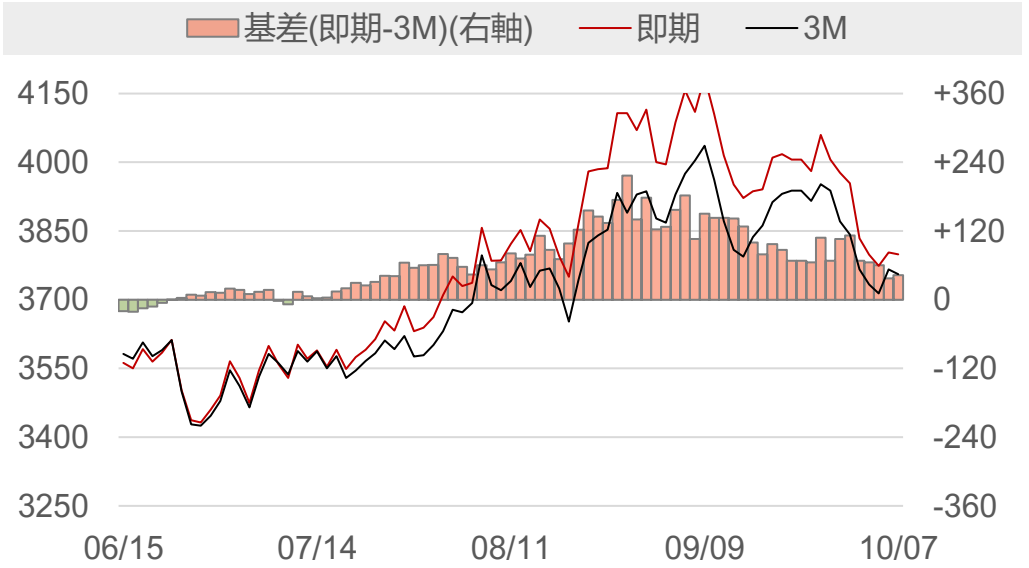

永豐期貨 SinoPac Futures

永豐期貨股份有限公司 | 台北市重慶南路一段2號8樓 | 02-2381-1799 | 115年金管期總字第012號 | 顧問事業部
本研究報告純屬研究性質僅供參考，不保證其完整性及精確性，報告內容具時效性，邇後若有變更，本公司將不做預告或主動更新。交易人決策時應衡量自身需求與交易風險，並就交易結果自行負責，本公司恕不負任何法律責任，亦不作任何保證。未經授權，禁止任何形式抄襲、引用或轉載。

數據日期 2026年10月7日

LME鎳

(地區庫存量僅更新至9/30)

	2026/10/6	2026/10/7	增減	增減%
即期	15530	15645	+115	+0.74%
3 M	15720	15840	+120	+0.76%
基差 (即期-3M)	-190	-195	-5	▼
全球庫存(公噸)	284178	0	-284178	▼
有效倉單(公噸)	255906	255780	-126	▼
註銷倉單(公噸)	28272	28398	+126	▲
高雄庫存(公噸)	73230	73230	0	-
高雄市值(億台幣)	361.43	364.27	+2.84	▲

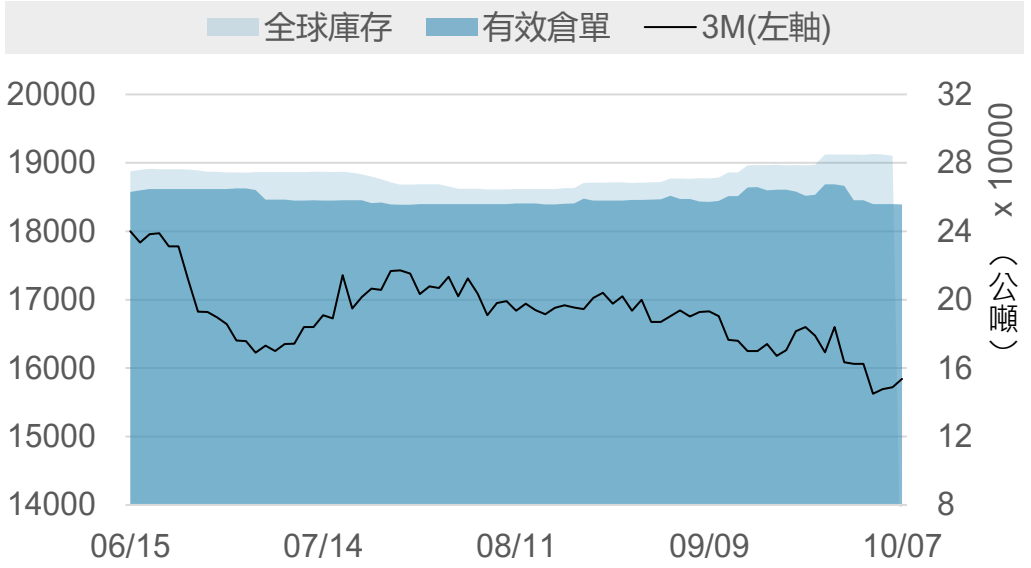

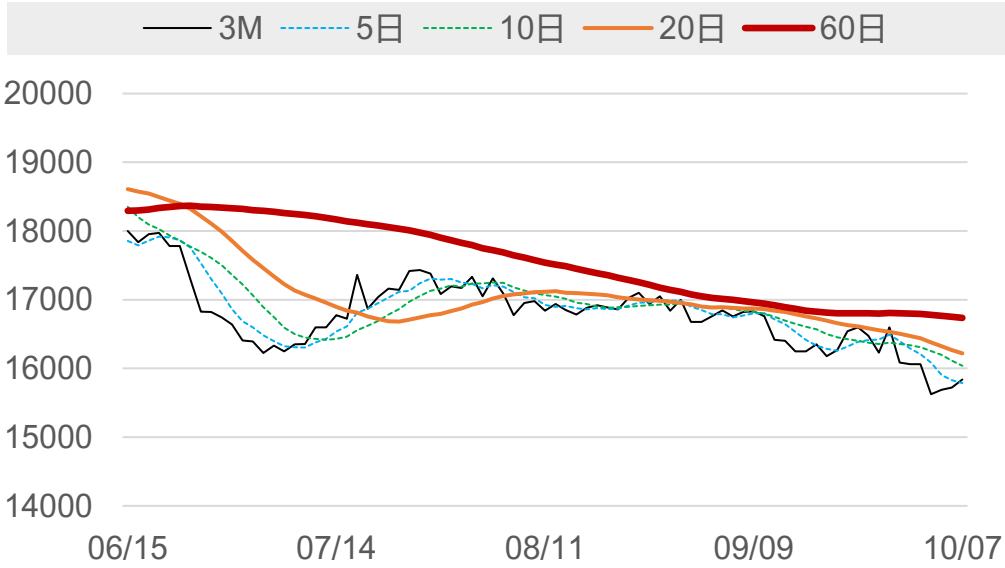

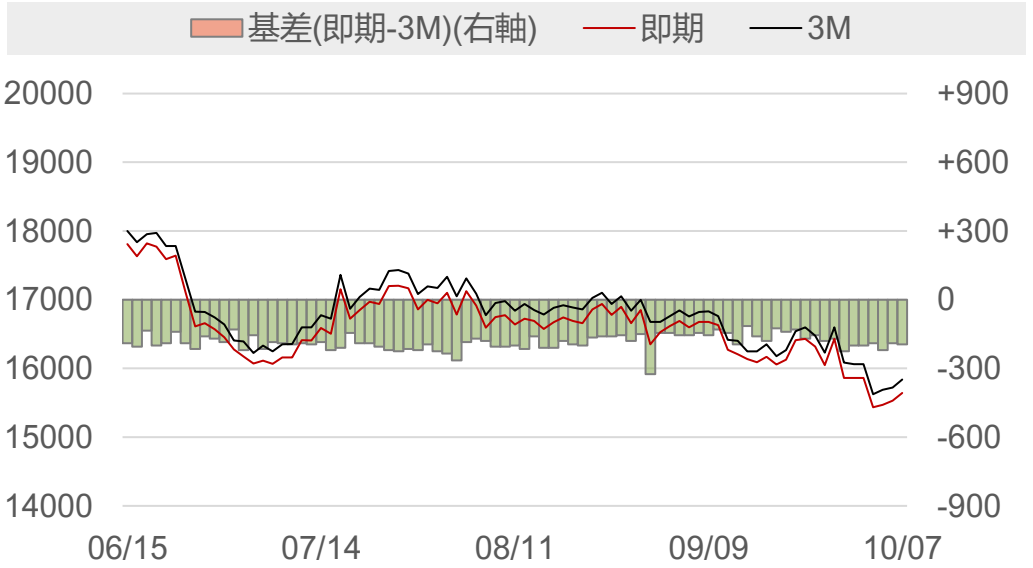

永豐期貨 SinoPac Futures

永豐期貨股份有限公司 | 台北市重慶南路一段2號8樓 | 02-2381-1799 | 115年金管期總字第012號 | 顧問事業部
本研究報告純屬研究性質僅供參考，不保證其完整性及精確性，報告內容具時效性，邏後若有變更，本公司將不做預告或主動更新。交易人決策時應衡量自身需求與交易風險，並就交易結果自行負責，本公司恕不負任何法律責任，亦不作任何保證。未經授權，禁止任何形式抄襲、引用或轉載。

數據日期 2026年10月7日

LME錫

(地區庫存量僅更新至9/30)

	2026/10/6	2026/10/7	增減	增減%
即期	54275	54000	-275	-0.51%
3 M	54410	54150	-260	-0.48%
基差 (即期-3M)	-135	-150	-15	▼
全球庫存(公噸)	4405	0	-4405	▼
有效倉單(公噸)	3340	3345	+5	▲
註銷倉單(公噸)	1065	980	-85	▼
高雄庫存(公噸)	25	25	0	-
高雄市值(億台幣)	0.43	0.43	-0.00	▼

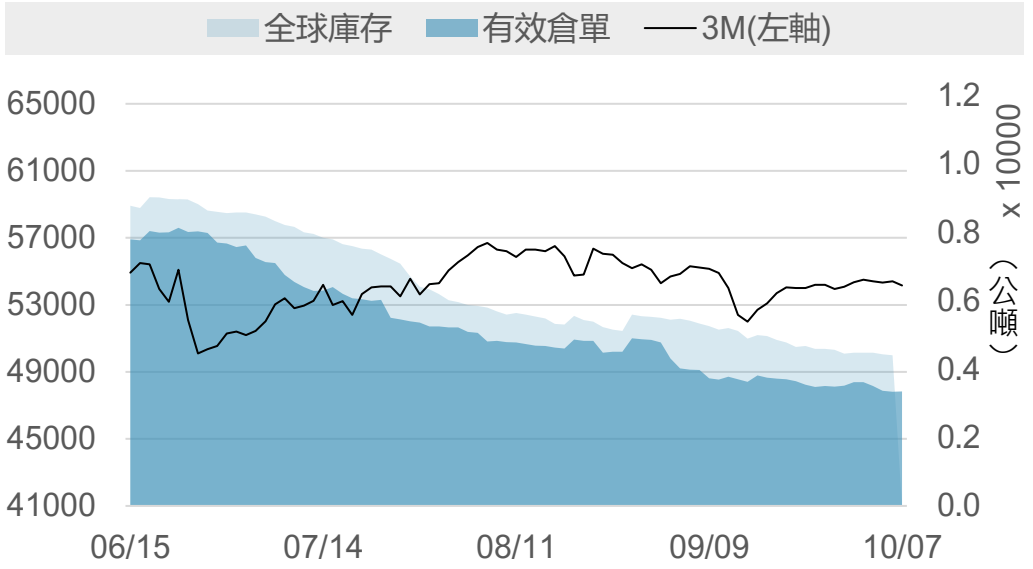

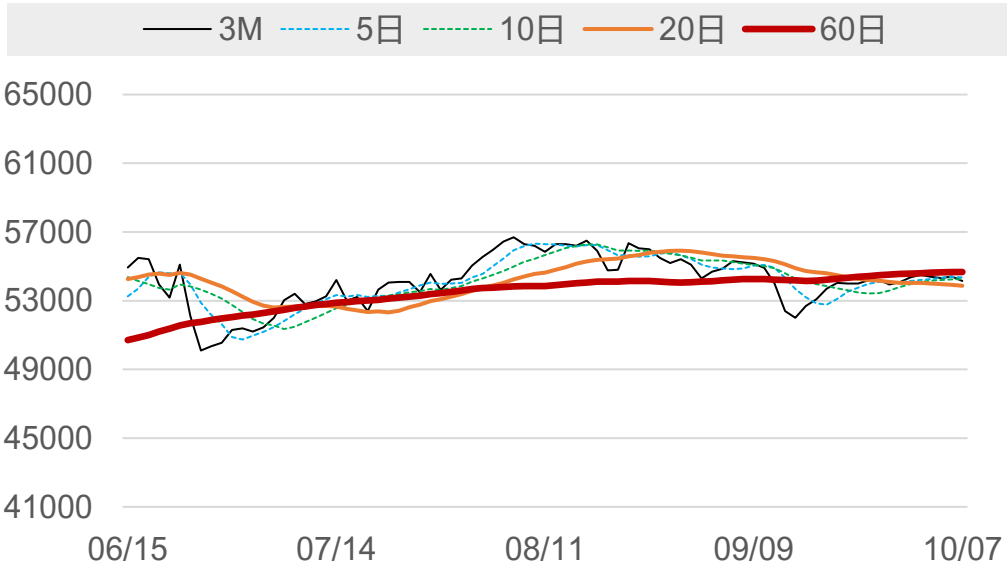



永豐期貨 SinoPac Futures

永豐期貨股份有限公司 | 台北市重慶南路一段2號8樓 | 02-2381-1799 | 115年金管期總字第012號 | 顧問事業部
本研究報告純屬研究性質僅供參考，不保證其完整性及精確性，報告內容具時效性，邏後若有變更，本公司將不做預告或主動更新。交易人決策時應衡量自身需求與交易風險，並就交易結果自行負責，本公司恕不負任何法律責任，亦不作任何保證。未經授權，禁止任何形式抄襲、引用或轉載。

數據日期 2026年10月7日

LME銅庫存（單位：公噸）

排序	地點	庫存	變動	占全球庫存
1	美國_紐澳良	81750	0	32.78%
2	美國_巴爾的摩	38950	0	15.62%
3	台灣_高雄	35325	0	14.16%
4	中國香港	23725	0	9.51%
5	新加坡_新加坡	20875	0	8.37%
6	韓國_光陽	14075	0	5.64%
7	韓國_釜山	12025	0	4.82%
8	荷蘭_鹿特丹	7850	0	3.15%
9	義大利_里窩那	6800	0	2.73%
10	德國_漢堡	4000	0	1.60%
11	馬來西亞_巴生	3625	0	1.45%
12	義大利_的里雅斯特	350	0	0.14%
13	馬來西亞_柔佛	25	0	0.01%
14				
15				
合計		249400	0	100%

LME鋁庫存（單位：公噸）

(地區庫存量僅更新至9/30)

排序	地點	庫存	變動	占全球庫存
1	韓國_光陽	109350	0	45.30%
2	馬來西亞_巴生港	78675	0	32.59%
3	台灣_高雄	44600	0	18.48%
4	馬來西亞_柔佛	4300	0	1.78%
5	荷蘭_鹿特丹	3450	0	1.43%
6	新加坡_新加坡	950	0	0.39%
7	義大利_的里雅斯特	50	0	0.02%
8	美國_巴爾的摩	0	0	0.00%
9				
10				
11				
12				
13				
14				
15				
合計		241375	0	100%

永豐期貨 SinoPac Futures
永豐期貨股份有限公司 | 台北市重慶南路一段2號8樓 | 02-2381-1799 | 115年金管期總字第012號 | 顧問事業部
本研究報告純屬研究性質僅供參考，不保證其完整性及精確性，報告內容具時效性，邇後若有變更，本公司將不做預告或主動更新。交易人決策時應衡量自身需求與交易風險，並就交易結果自行負責，本公司恕不負任何法律責任，亦不作任何保證。未經授權，禁止任何形式抄襲、引用或轉載。

數據日期 2026年10月7日

LME鉛庫存（單位：公噸）

排序	地點	庫存	變動	占全球庫存
1	新加坡_新加坡	346325	0	96.91%
2	台灣_高雄	9500	0	2.66%
3	西班牙_巴塞羅納	600	0	0.17%
4	馬來西亞_巴生	450	0	0.13%
5	義大利_里窩那	450	0	0.13%
6	義大利_的里雅斯特	25	0	0.01%
7	韓國_釜山	0	0	0.00%
8				
9				
10				
11				
12				
13				
14				
15				
合計		357350	0	100%

LME鋅庫存（單位：公噸）

(地區庫存量僅更新至9/30)

排序	地點	庫存	變動	占全球庫存
1	新加坡_新加坡	61125	0	50.27%
2	中國_香港	41250	0	33.92%
3	台灣_高雄	17475	0	14.37%
4	馬來西亞_巴生	1750	0	1.44%
5				
6				
7				
8				
9				
10				
11				
12				
13				
14				
15				
合計		121600	0	100%

永豐期貨 SinoPac Futures
永豐期貨股份有限公司 | 台北市重慶南路一段2號8樓 | 02-2381-1799 | 115年金管期總字第012號 | 顧問事業部
本研究報告純屬研究性質僅供參考，不保證其完整性及精確性，報告內容具時效性，邇後若有變更，本公司將不做預告或主動更新。交易人決策時應衡量自身需求與交易風險，並就交易結果自行負責，本公司恕不負任何法律責任，亦不作任何保證。未經授權，禁止任何形式抄襲、引用或轉載。

數據日期 2026年10月7日

LME鎳庫存（單位：公噸）

排序	地點	庫存	變動	占全球庫存
1	新加坡_新加坡	87468	0	30.70%
2	台灣_高雄	73230	0	25.70%
3	韓國_釜山	66630	0	23.39%
4	荷蘭_鹿特丹	31920	0	11.20%
5	韓國_光陽	12870	0	4.52%
6	馬來西亞_巴生	6312	0	2.22%
7	馬來西亞_柔佛	2886	0	1.01%
8	阿聯_杜拜	1950	0	0.68%
9	中國_香港	1530	0	0.54%
10	美國_巴爾的摩	102	0	0.04%
11				
12				
13				
14				
15				
合計		284898	0	100%

LME錫庫存（單位：公噸）

(地區庫存量僅更新至9/30)

排序	地點	庫存	變動	占全球庫存
1	中國_香港	2075	0	46.32%
2	馬來西亞_巴生港	2045	0	45.65%
3	荷蘭_鹿特丹	165	0	3.68%
4	新加坡_新加坡	155	0	3.46%
5	台灣_高雄	25	0	0.56%
6	馬來西亞_柔佛	15	0	0.33%
7				
8				
9				
10				
11				
12				
13				
14				
15				
合計		4480	0	100%

永豐期貨股份有限公司 | 台北市重慶南路一段2號8樓 | 02-2381-1799 | 115年金管期總字第012號 | 顧問事業部
本研究報告純屬研究性質僅供參考，不保證其完整性及精確性，報告內容具時效性，邇後若有變更，本公司將不做預告或主動更新。交易人決策時應衡量自身需求與交易風險，並就交易結果自行負責，本公司恕不負任何法律責任，亦不作任何保證。未經授權，禁止任何形式抄襲、引用或轉載。

數據日期 2026年10月7日

LME全球前10大港口總庫存 （單位：公噸）

(地區庫存量僅更新至9/30)

排序	地點	總庫存	增減	占全球庫存
1	新加坡_新加坡	516898	0	41.05%
2	台灣_高雄	180155	0	14.31%
3	韓國_光陽	136295	0	10.82%
4	美國_紐澳良	81750	0	6.49%
5	韓國_釜山	78655	0	6.25%
6	荷蘭_鹿特丹	43385	0	3.45%
7	美國_巴爾的摩	39052	0	3.10%
8	馬來西亞_巴生	12137	0	0.96%
9	馬來西亞_柔佛	7226	0	0.57%
10	德國_漢堡	4000	0	0.32%
11	其他	3000	0	0.24%
合計		1259103	0	100%

排序	地點	總庫存	增減	占全球庫存
1	亞洲合計	933316	0	74.13%
2	美洲合計	120827	0	9.60%
3	歐洲合計	48410	0	3.84%
合計		1259103	0	100%

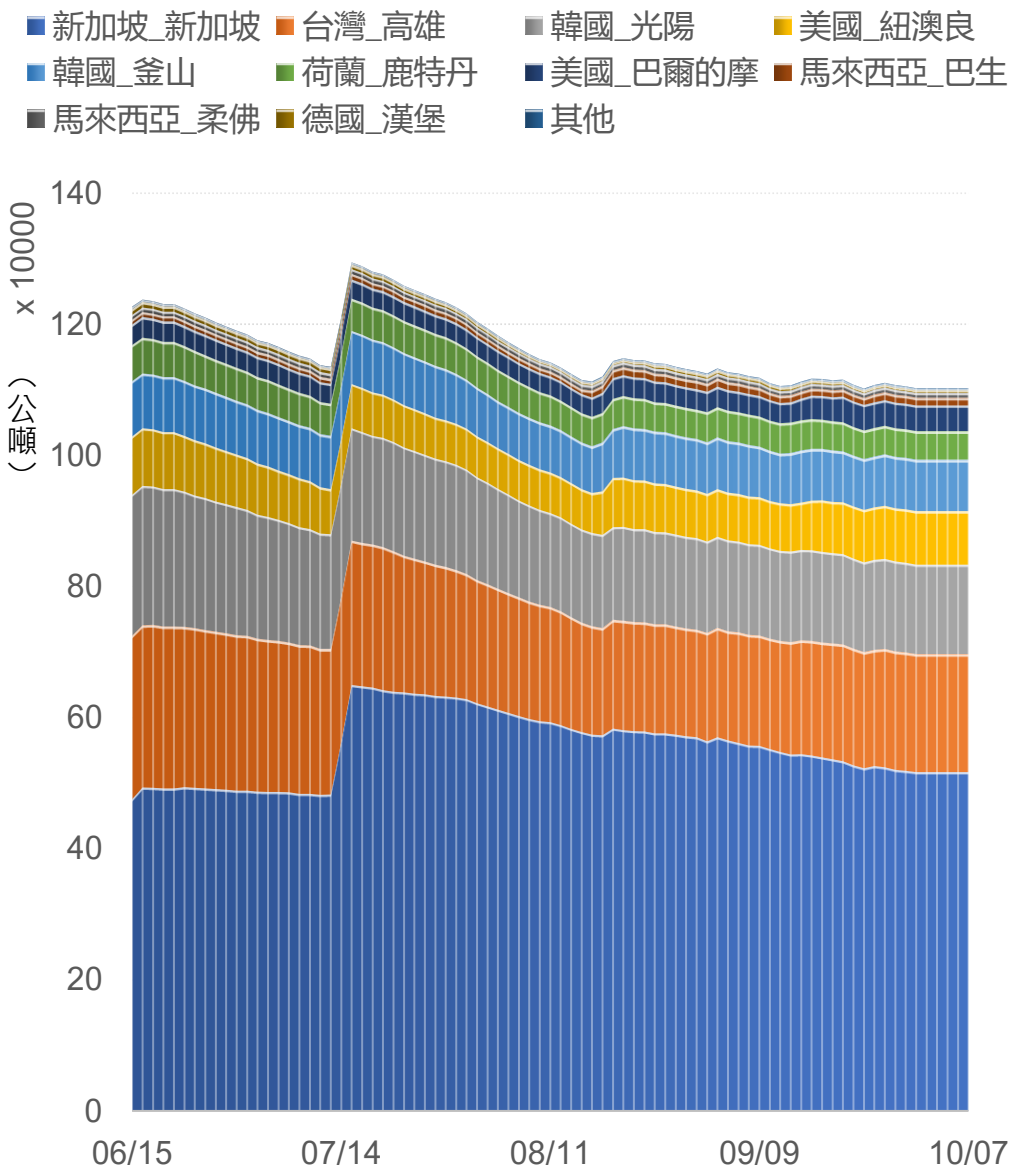

永豐期貨 SinoPac Futures

永豐期貨股份有限公司 | 台北市重慶南路一段2號8樓 | 02-2381-1799 | 115年金管期總字第012號 | 顧問事業部

本研究報告純屬研究性質僅供參考，不保證其完整性及精確性，報告內容具時效性，邇後若有變更，本公司將不做預告或主動更新。交易人決策時應衡量自身需求與交易風險，並就交易結果自行負責，本公司恕不負任何法律責任，亦不作任何保證。未經授權，禁止任何形式抄襲、引用或轉載。

數據日期 2026年10月7日

LME全球前10大港口總庫存市值 （單位：億新台幣）

(地區庫存量僅更新至9/30)

排序	地點	總庫存市值	增減	占全球市值
1	新加坡_新加坡	811.94	+4.26	25.07%
2	台灣_高雄	598.34	+2.54	18.47%
3	韓國_釜山	386.92	+2.62	11.94%
4	美國_紐澳良	377.15	+0.30	11.64%
5	韓國_光陽	236.82	-0.52	7.31%
6	荷蘭_鹿特丹	201.23	+1.22	6.21%
7	美國_巴爾的摩	180.20	+0.14	5.56%
8	馬來西亞_巴生	50.50	+0.26	1.56%
9	馬來西亞_柔佛	18.97	+0.07	0.59%
10	德國_漢堡	18.45	+0.01	0.57%
11	其他	11.85	+0.08	0.37%
合計		3239.24	+10.03	100%

排序	地點	總庫存市值	增減	占全球市值
1	亞洲合計	2113.19	+9.31	65.24%
2	美洲合計	557.47	+0.44	17.21%
3	歐洲合計	221.72	+1.24	6.84%
合計		3239.24	+10.03	100%

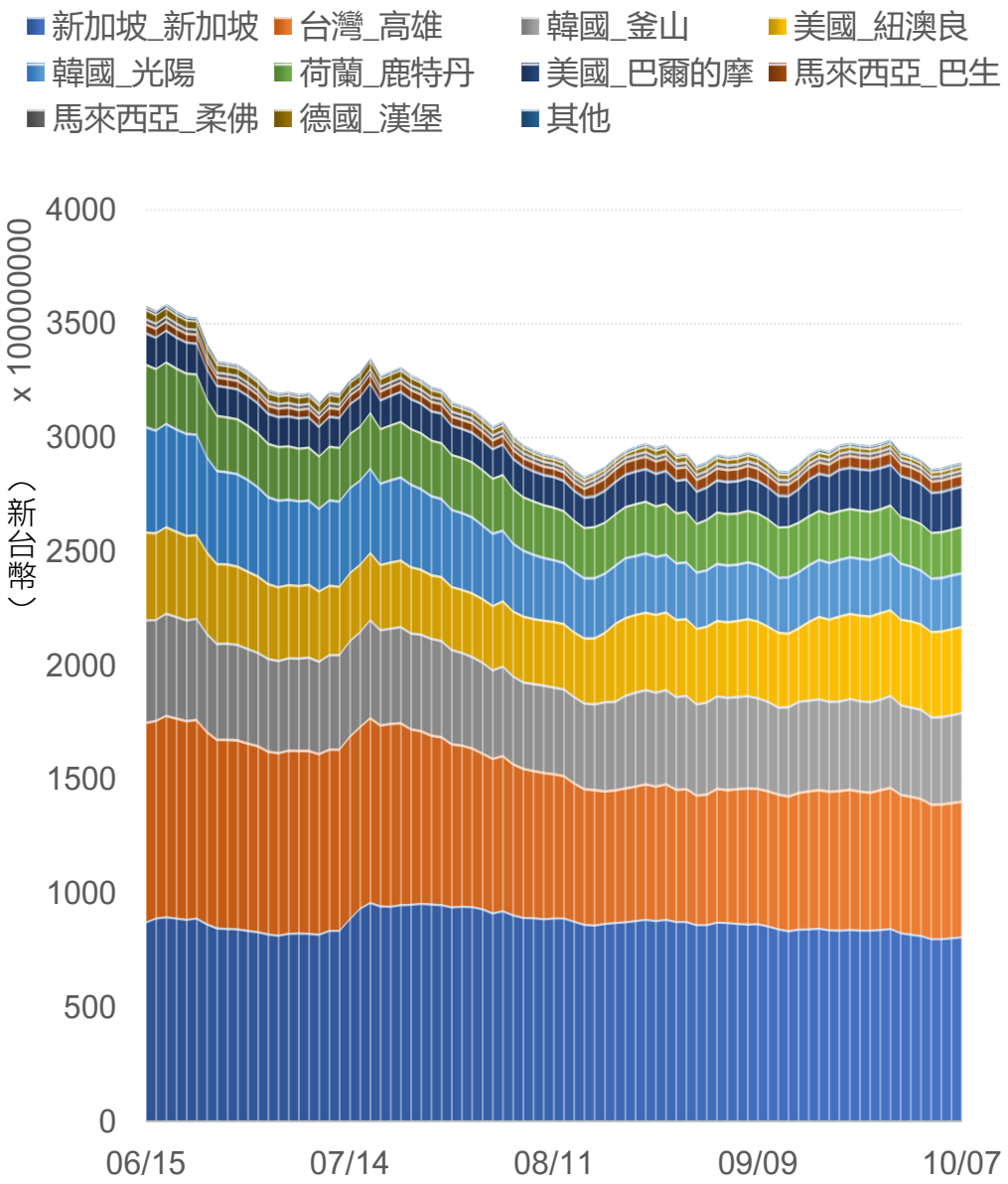

永豐期貨 SinoPac Futures

永豐期貨股份有限公司 | 台北市重慶南路一段2號8樓 | 02-2381-1799 | 115年金管期總字第012號 | 顧問事業部

本研究報告純屬研究性質僅供參考，不保證其完整性及精確性，報告內容具時效性，邇後若有變更，本公司將不做預告或主動更新。交易人決策時應衡量自身需求與交易風險，並就交易結果自行負責，本公司恕不負任何法律責任，亦不作任何保證。未經授權，禁止任何形式抄襲、引用或轉載。

數據日期 2026年10月7日

警語

本研究報告純屬研究性質僅供參考，不保證其完整性及精確性，報告內容具時效性，邇後若有變更，本公司將不做預告或主動更新。交易人應審慎考量本身之需求及交易可能衍生之風險，並就交易結果自行負責，本公司恕不負任何法律責任，亦不作任何保證。未經本公司授權，禁止以任何形式複製、轉載或節錄。

永豐期貨股份有限公司 | 台北市重慶南路一段2號8樓 | 02-2381-1799 | 115年金管期總字第012號 | 顧問事業部