A50晨報

永豐期貨顧問事業部編製

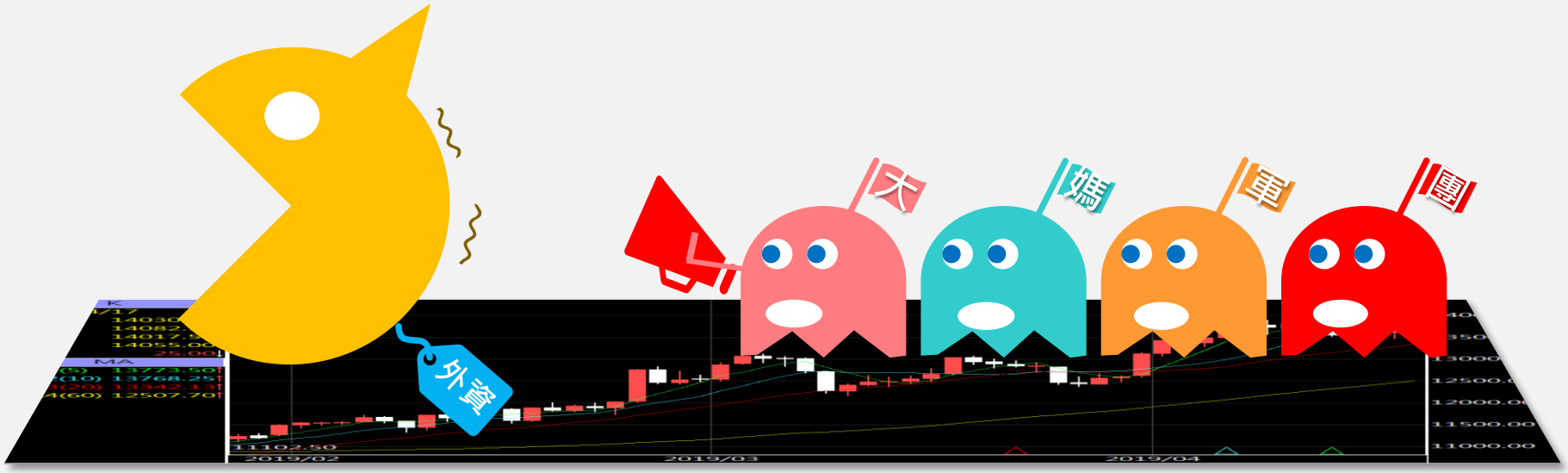

本資料來源包括台灣期交所、CMoney、精誠資訊DQII，爾後若有變更，本公司將不做預告或主動更新。

陸股主要指數

標的	收盤	漲跌	漲跌幅	今年以來	0% (52週低) ⇔ 100% (52週高)
上證指數	3842.19	+11.74	+0.31%	-3.2%	20%
上證50	2823.28	+13.16	+0.47%	-6.9%	11%
上證180	9441.22	+43.92	+0.47%	-5.7%	8%
深證指數	2404.48	-5.57	-0.23%	-5.0%	12%
中小板	13791.37	-16.51	-0.12%	-5.2%	13%
創業板	3827.58	-15.30	-0.40%	-2.1%	17%
滬深300	4357.62	+12.41	+0.29%	-5.9%	5%
A50指數	14047.10	+49.86	+0.36%	-8.2%	5%
恆生指數	24130.50	-150.06	-0.62%	-5.9%	29%
H股指數	8082.40	-46.57	-0.57%	-9.3%	30%

永豐期貨 SinoPac Futures
永豐期貨股份有限公司｜台北市重慶南路一段2號8樓｜02-2381-1799｜115年金管期總字第012號｜顧問事業部
本研究報告純屬研究性質僅供參考，不保證其完整性及精確性，報告內容具時效性，邇後若有變更，本公司將不做預告或主動更新。交易人決策時應衡量自身需求與交易風險，並就交易結果自行負責，本公司恕不負任何法律責任，亦不作任何保證。未經授權，禁止任何形式抄襲、引用或轉載。

2026/10/8

上證行業指數表現

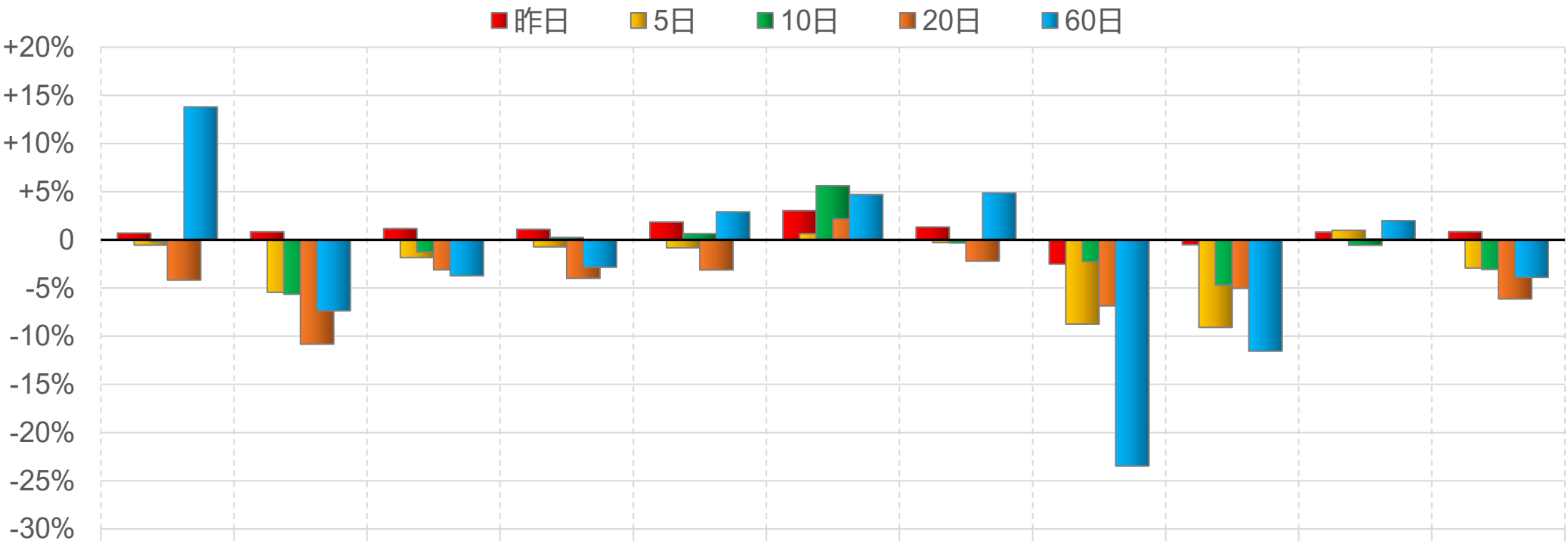

	能源	材料	工業	可選	消費	醫藥	金融	信息	電信	公用	地企
昨日	0.70%	0.84%	1.17%	1.10%	1.86%	3.04%	1.33%	-2.52%	-0.51%	0.81%	0.85%
5日	-0.54%	-5.45%	-1.83%	-0.73%	-0.83%	0.64%	-0.28%	-8.74%	-9.09%	1.00%	-2.93%
10日	-0.20%	-5.64%	-1.25%	0.25%	0.64%	5.61%	-0.32%	-2.25%	-4.70%	-0.56%	-3.07%
20日	-4.18%	-10.82%	-3.11%	-3.99%	-3.12%	2.17%	-2.21%	-6.85%	-5.03%	0.10%	-6.13%
60日	13.80%	-7.37%	-3.72%	-2.85%	2.91%	4.69%	4.87%	-23.47%	-11.55%	2.00%	-3.90%

永豐期貨 SinoPac Futures
永豐期貨股份有限公司｜台北市重慶南路一段2號8樓｜02-2381-1799｜115年金管期總字第012號｜顧問事業部
本研究報告純屬研究性質僅供參考，不保證其完整性及精確性，報告內容具時效性，邇後若有變更，本公司將不做預告或主動更新。交易人決策時應衡量自身需求與交易風險，並就交易結果自行負責，本公司恕不負任何法律責任，亦不作任何保證。未經授權，禁止任何形式抄襲、引用或轉載。

2026/10/8

深證行業指數表現

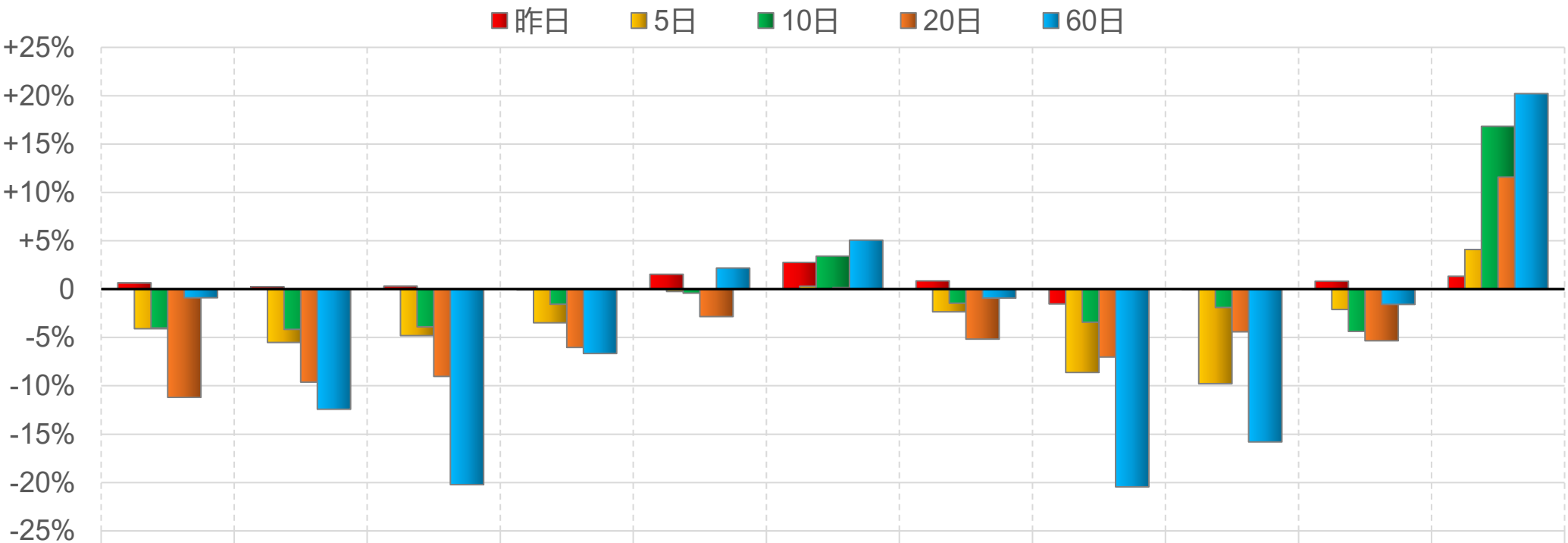

	能源	材料	工業	可選	消費	醫藥	金融	信息	電信	公用	地產
昨日	0.65%	0.25%	0.31%	-0.09%	1.53%	2.76%	0.85%	-1.53%	-0.07%	0.82%	1.33%
5日	-4.10%	-5.52%	-4.81%	-3.48%	-0.24%	0.30%	-2.35%	-8.62%	-9.78%	-2.11%	4.10%
10日	-4.02%	-4.16%	-3.90%	-1.57%	-0.42%	3.41%	-1.46%	-3.42%	-1.90%	-4.37%	16.84%
20日	-11.20%	-9.62%	-9.03%	-6.03%	-2.84%	0.15%	-5.17%	-7.03%	-4.42%	-5.34%	11.59%
60日	-0.90%	-12.43%	-20.22%	-6.66%	2.18%	5.06%	-0.93%	-20.45%	-15.80%	-1.58%	20.22%

永豐期貨 SinoPac Futures
永豐期貨股份有限公司｜台北市重慶南路一段2號8樓｜02-2381-1799｜115年金管期總字第012號｜顧問事業部
本研究報告純屬研究性質僅供參考，不保證其完整性及精確性，報告內容具時效性，邇後若有變更，本公司將不做預告或主動更新。交易人決策時應衡量自身需求與交易風險，並就交易結果自行負責，本公司恕不負任何法律責任，亦不作任何保證。未經授權，禁止任何形式抄襲、引用或轉載。

2026/10/8

滬深兩市融資餘額(億人民幣)

僅更新至
前一日數據

25714.7

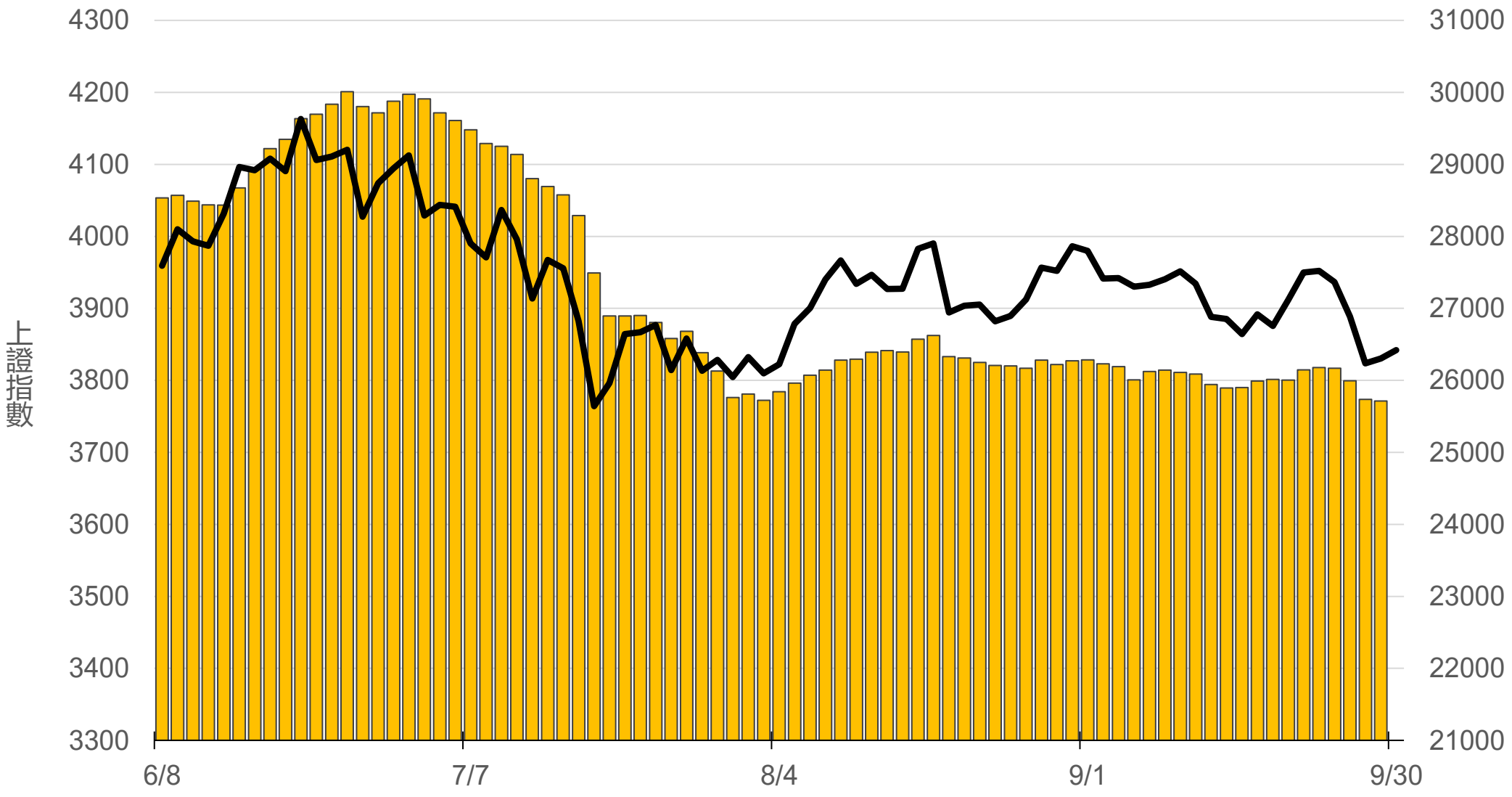

永豐期貨 SinoPac Futures
永豐期貨股份有限公司｜台北市重慶南路一段2號8樓｜02-2381-1799｜115年金管期總字第012號｜顧問事業部
本研究報告純屬研究性質僅供參考，不保證其完整性及精確性，報告內容具時效性，邇後若有變更，本公司將不做預告或主動更新。交易人決策時應衡量自身需求與交易風險，並就交易結果自行負責，本公司恕不負任何法律責任，亦不作任何保證。未經授權，禁止任何形式抄襲、引用或轉載。

2026/10/8

一般型ETF (單位：張，新台幣億元)

商品	收盤	漲跌		漲跌幅	成交量	金額	市值
元大上證50 (006206)	36.53	-0.02	⬇	0.05%	15	0.01	11.2
富邦上證180 (006205)	39.05	-0.04	⬇	0.10%	430	0.17	37.3
富邦中證500 (00783)	26.76	0	▪	0	4	0.00	2.1
富邦深100 (00639)	15.01	+0.01	⬆	0.07%	150	0.02	15.1
群益深證中小 (00643)	17.01	-0.02	⬇	0.12%	2348	0.40	14.3
元大寶滬深 (0061)	23.05	+0.02	⬆	0.09%	45	0.01	22.2
復華滬深 (006207)	30.65	+0.02	⬆	0.07%	105	0.03	6.6
國泰A50 (00636)	26.13	-0.04	⬇	0.15%	141	0.04	25.8
富邦恆生國企 (00700)	16.65	-0.02	⬇	0.12%	170	0.03	5.2

永豐期貨 SinoPac Futures
永豐期貨股份有限公司｜台北市重慶南路一段2號8樓｜02-2381-1799｜115年金管期總字第012號｜顧問事業部
本研究報告純屬研究性質僅供參考，不保證其完整性及精確性，報告內容具時效性，邇後若有變更，本公司將不做預告或主動更新。交易人決策時應衡量自身需求與交易風險，並就交易結果自行負責，本公司恕不負任何法律責任，亦不作任何保證。未經授權，禁止任何形式抄襲、引用或轉載。

2026/10/8

槓桿及反向型ETF (單位：張，新台幣億元)

商品	收盤	漲跌		漲跌幅	成交量	金額	市值
富邦上證180正2 (00633L)	43.64	-0.01	⬇	0.02%	952	0.42	57.8
富邦上證180反1 (00634R)	3.28	+0.01	⬆	0.31%	79	0.00	1.4
元大滬深300正2 (00637L)	18.02	-0.04	⬇	0.22%	10561	1.91	147.2
元大滬深300反1 (00638R)	7.00	+0.02	⬆	0.29%	23	0.00	1.6
國泰A50正2 (00655L)	30.26	-0.09	⬇	0.30%	1183	0.36	19.5
國泰A50反1 (00656R)	6.16	+0.01	⬆	0.16%	13	0.00	1.3
復華香港正2 (00650L)	15.44	-0.08	⬇	0.52%	2103	0.33	16.0
復華香港反1 (00651R)	5.43	+0.02	⬆	0.37%	35	0.00	1.7
富邦恆生國企正2 (00665L)	8.58	-0.06	⬇	0.69%	3797	0.33	36.2
富邦恆生國企反1 (00666R)	9.42	+0.05	⬆	0.53%	25	0.00	1.1

永豐期貨 SinoPac Futures
永豐期貨股份有限公司｜台北市重慶南路一段2號8樓｜02-2381-1799｜115年金管期總字第012號｜顧問事業部
本研究報告純屬研究性質僅供參考，不保證其完整性及精確性，報告內容具時效性，邇後若有變更，本公司將不做預告或主動更新。交易人決策時應衡量自身需求與交易風險，並就交易結果自行負責，本公司恕不負任何法律責任，亦不作任何保證。未經授權，禁止任何形式抄襲、引用或轉載。

2026/10/8

ETF期貨 (單位：口)

商品	月份	收盤	漲跌	漲跌幅	成交量	OI	增減
富邦上證180 (OAF)	10	39.14	0	▪ 0	2	696	-2
	11	39.21	0	▪ 0	2	48	+2
元大上證50 (OBF)	10	36.52	-0.02	⬇ 0.05%	0	10	0
	11	36.43	-0.02	⬇ 0.05%	0	0	0
國泰A50 (OJF)	10	26.14	-0.06	⬇ 0.23%	2	80	0
	11	26.19	-0.01	⬇ 0.04%	1	28	0
富邦深100 (OKF)	10	14.97	-0.05	⬇ 0.33%	1	513	0
	11	15.03	-0.05	⬇ 0.33%	0	76	0
群益深中小 (OOF)	10	16.98	-0.02	⬇ 0.12%	0	26	0
	11	16.97	-0.02	⬇ 0.12%	0	2	0

永豐期貨 SinoPac Futures
永豐期貨股份有限公司｜台北市重慶南路一段2號8樓｜02-2381-1799｜115年金管期總字第012號｜顧問事業部
本研究報告純屬研究性質僅供參考，不保證其完整性及精確性，報告內容具時效性，邇後若有變更，本公司將不做預告或主動更新。交易人決策時應衡量自身需求與交易風險，並就交易結果自行負責，本公司恕不負任何法律責任，亦不作任何保證。未經授權，禁止任何形式抄襲、引用或轉載。

A50晨報



永豐期貨股份有限公司 | 台北市重慶南路一段2號8樓 | 02-2381-1799 | 115年金管期總字第012號 | 顧問事業部

本研究報告純屬研究性質僅供參考，不保證其完整性及精確性，報告內容具時效性，邇後若有變更，本公司將不做預告或主動更新。交易人決策時應衡量自身需求與交易風險，並就交易結果自行負責，本公司恕不負任何法律責任，亦不作任何保證。未經授權，禁止任何形式抄襲、引用或轉載。