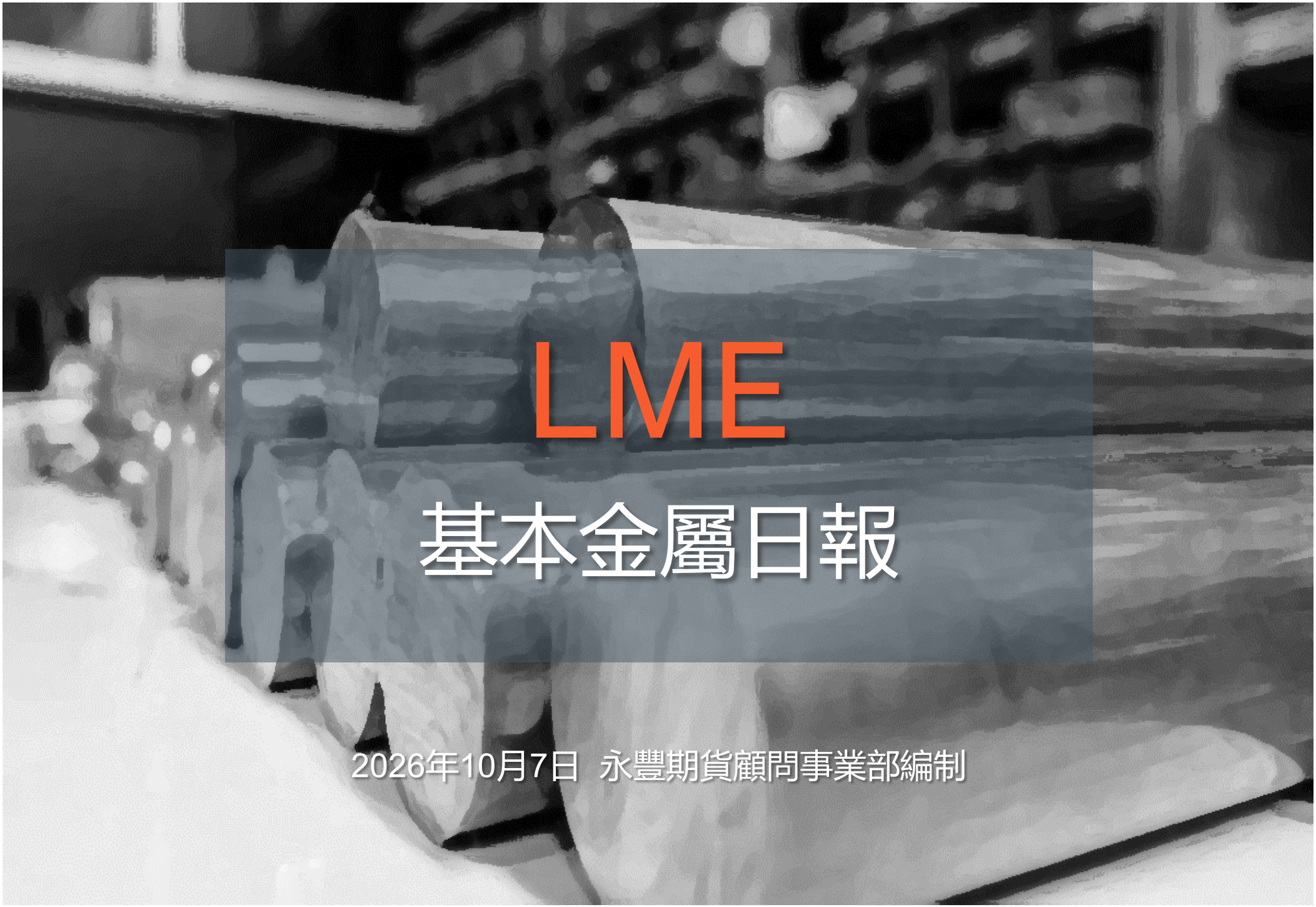

LME
基本金屬日報

2026年10月7日 永豐期貨顧問事業部編制

LME 3M收盤行情

商品	價格	增減	增減%	今年以來	0% (52週低) ⬅➡ 100% (52週高)
銅	14434	+68.0	+0.47%	+15.80%	92%
鋁	3148.5	+30.5	+0.98%	+5.37%	42%
鉛	1880	+8.0	+0.43%	-6.28%	15%
鋅	3766	+52.0	+1.40%	+21.41%	75%
鎳	15720	+30	+0.19%	-5.44%	26%
錫	54410	+85	+0.16%	+33.36%	85%

永豐期貨 SinoPac Futures

永豐期貨股份有限公司 | 台北市重慶南路一段2號8樓 | 02-2381-1799 | 115年金管期總字第012號 | 顧問事業部
本研究報告純屬研究性質僅供參考，不保證其完整性及精確性，報告內容具時效性，邇後若有變更，本公司將不做預告或主動更新。交易人決策時應衡量自身需求與交易風險，並就交易結果自行負責，本公司恕不負任何法律責任，亦不作任何保證。未經授權，禁止任何形式抄襲、引用或轉載。

數據日期 2026年10月6日

LME全球庫存（單位：公噸）

商品	全球庫存	有效倉單	註銷倉單	註銷倉單佔比%
銅	242975 (-1925)	134925 (+75)	108050 (-2000)	44.47% (-0.47%)
鋁	238875 (-1500)	223675 (-3000)	15200 (+1500)	6.36% (+0.66%)
鉛	349625 (-1850)	322175 (-4600)	27450 (+2750)	7.85% (+0.82%)
鋅	127275 (+300)	115400 (-525)	11875 (+825)	9.33% (+0.63%)
鎳	284178 (-792)	255906 (-30)	28272 (-762)	9.95% (-0.24%)
錫	4405 (-25)	3340 (-25)	1065 (0)	24.18% (+0.14%)

永豐期貨股份有限公司 | 台北市重慶南路一段2號8樓 | 02-2381-1799 | 115年金管期總字第012號 | 顧問事業部
本研究報告純屬研究性質僅供參考，不保證其完整性及精確性，報告內容具時效性，邇後若有變更，本公司將不做預告或主動更新。交易人決策時應衡量自身需求與交易風險，並就交易結果自行負責，本公司恕不負任何法律責任，亦不作任何保證。未經授權，禁止任何形式抄襲、引用或轉載。

數據日期　2026年10月6日

LME高雄港庫存（單位：公噸、億新台幣）

(地區庫存量僅更新至9/30)

商品	高雄港庫存	有效倉單	註銷倉單	註銷占比%	佔全球庫存%	市值
銅	35325 (0)	18100 (0)	17225 (0)	48.76% (0)	14.16% (0)	162.84 (+0.81)
鋁	44600 (0)	44400 (0)	200 (0)	0.45% (0)	18.48% (0)	44.43 (+0.38)
鉛	9500 (0)	9500 (0)	0 (0)	0 (0)	2.66% (0)	5.55 (+0.02)
鋅	17475 (0)	13925 (0)	3550 (0)	20.31% (0)	14.37% (0)	21.12 (+0.16)
鎳	73230 (0)	60432 (0)	12798 (0)	17.48% (0)	25.70% (0)	361.43 (+1.32)
錫	25 (0)	20 (0)	5 (0)	20.00% (0)	0.56% (0)	0.43 (+0.00)

高雄港總庫存

1801550

高雄港總市值

595.80

+2.68

新台幣匯率

31.781

-0.007

永豐期貨 SinoPac Futures

永豐期貨股份有限公司 | 台北市重慶南路一段2號8樓 | 02-2381-1799 | 115年金管期總字第012號 | 顧問事業部

本研究報告純屬研究性質僅供參考，不保證其完整性及精確性，報告內容具時效性，邇後若有變更，本公司將不做預告或主動更新。交易人決策時應衡量自身需求與交易風險，並就交易結果自行負責，本公司恕不負任何法律責任，亦不作任何保證。未經授權，禁止任何形式抄襲、引用或轉載。

數據日期　2026年10月6日

LME高雄港庫存與市值變化走勢圖（單位：公噸、億新台幣）

(地區庫存量僅更新至9/30)



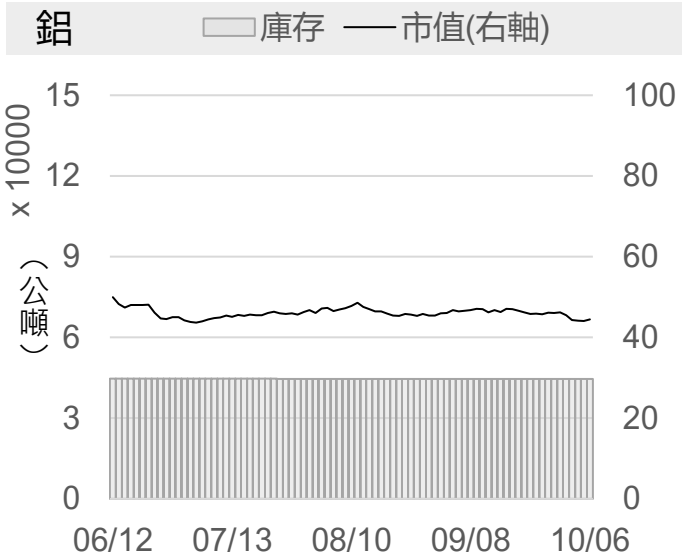

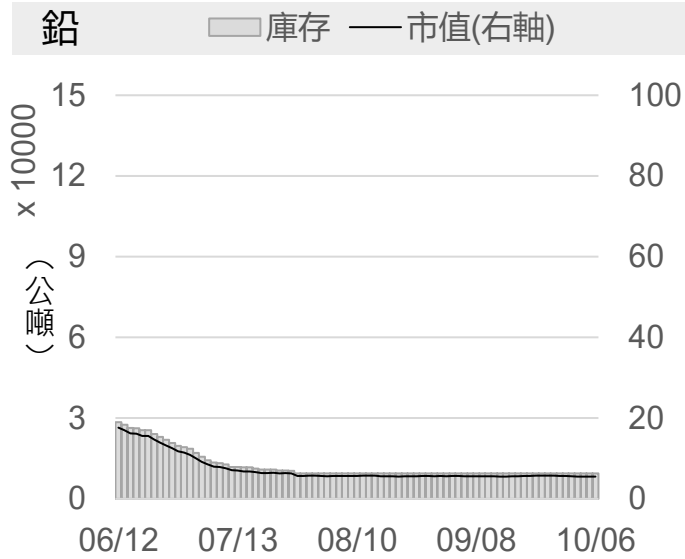



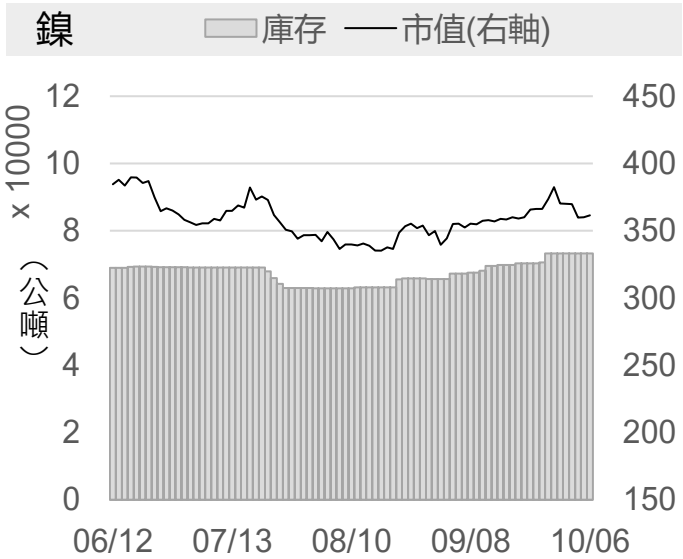

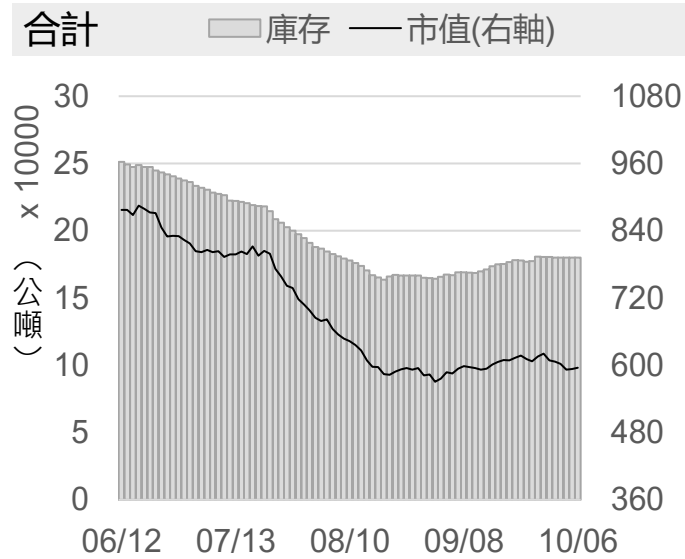

永豐期貨 SinoPac Futures

永豐期貨股份有限公司 | 台北市重慶南路一段2號8樓 | 02-2381-1799 | 115年金管期總字第012號 | 顧問事業部

本研究報告純屬研究性質僅供參考，不保證其完整性及精確性，報告內容具時效性，邇後若有變更，本公司將不做預告或主動更新。交易人決策時應衡量自身需求與交易風險，並就交易結果自行負責，本公司恕不負任何法律責任，亦不作任何保證。未經授權，禁止任何形式抄襲、引用或轉載。

數據日期　2026年10月6日

LME銅

(地區庫存量僅更新至9/30)

	2026/10/5	2026/10/6	增減	增減%
即期	14430	14505	+75.0	+0.52%
3 M	14366	14434	+68.0	+0.47%
基差 (即期-3M)	+64.0	+71.0	+7.0	▲
全球庫存(公噸)	244900	242975	-1925	▼
有效倉單(公噸)	134850	134925	+75	▲
註銷倉單(公噸)	110050	108050	-2000	▼
高雄庫存(公噸)	35325	35325	0	-
高雄市值(億台幣)	162.04	162.84	+0.81	▲

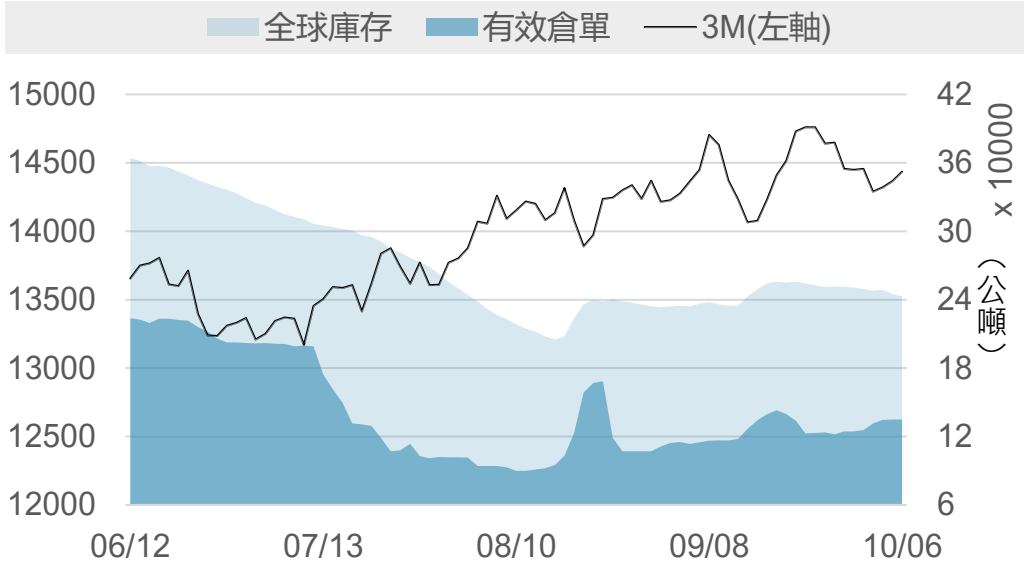

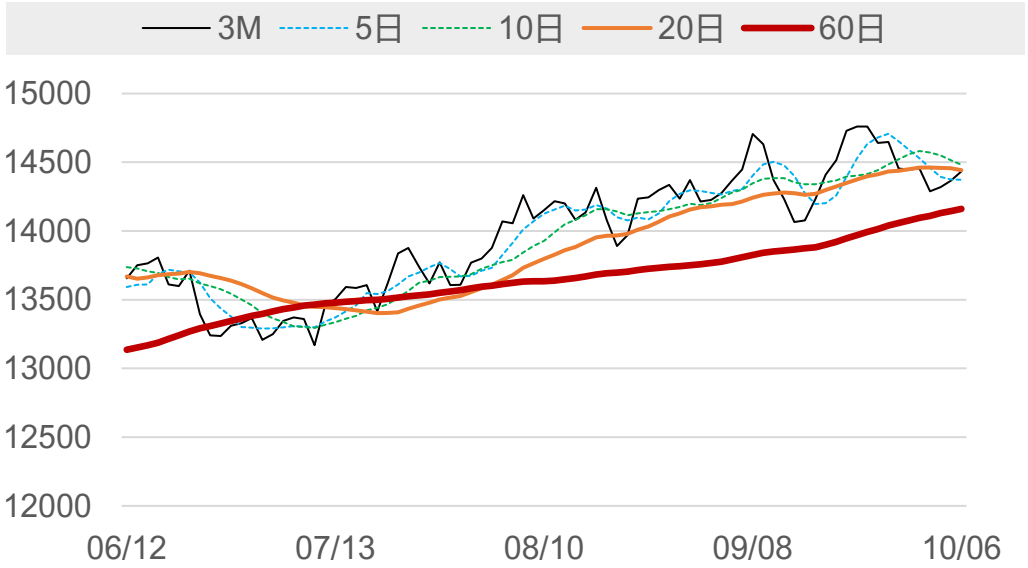

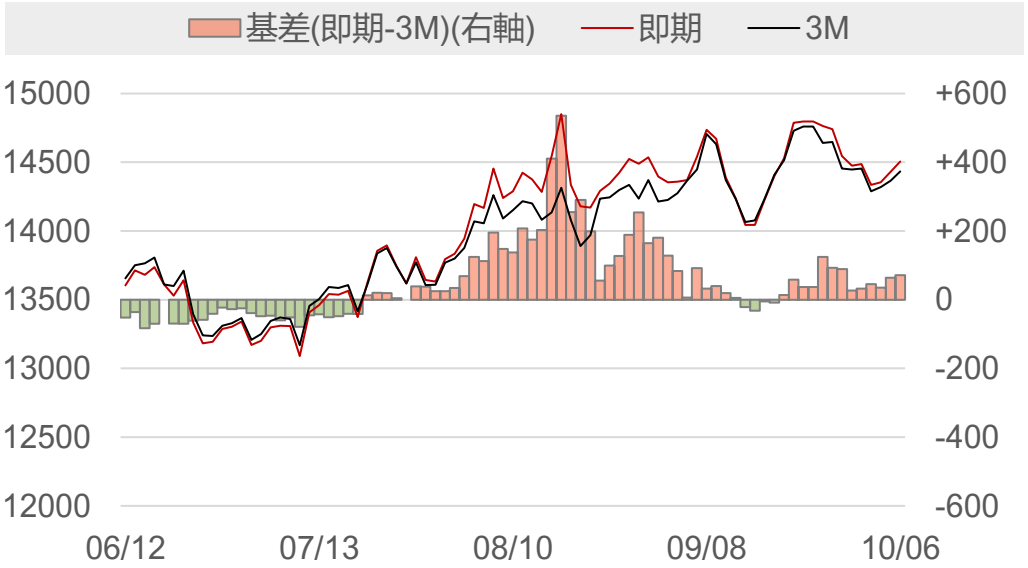

永豐期貨 SinoPac Futures

永豐期貨股份有限公司 | 台北市重慶南路一段2號8樓 | 02-2381-1799 | 115年金管期總字第012號 | 顧問事業部
本研究報告純屬研究性質僅供參考，不保證其完整性及精確性，報告內容具時效性，遷後若有變更，本公司將不做預告或主動更新。交易人決策時應衡量自身需求與交易風險，並就交易結果自行負責，本公司恕不負任何法律責任，亦不作任何保證。未經授權，禁止任何形式抄襲、引用或轉載。

數據日期 2026年10月6日

LME鋁

(地區庫存量僅更新至9/30)

	2026/10/5	2026/10/6	增減	增減%
即期	3107	3134.5	+27.5	+0.89%
3 M	3118	3148.5	+30.5	+0.98%
基差 (即期-3M)	-11.0	-14.0	-3.0	▼
全球庫存(公噸)	240375	238875	-1500	▼
有效倉單(公噸)	226675	223675	-3000	▼
註銷倉單(公噸)	13700	15200	+1500	▲
高雄庫存(公噸)	44600	44600	0	-
高雄市值(億台幣)	44.05	44.43	+0.38	▲



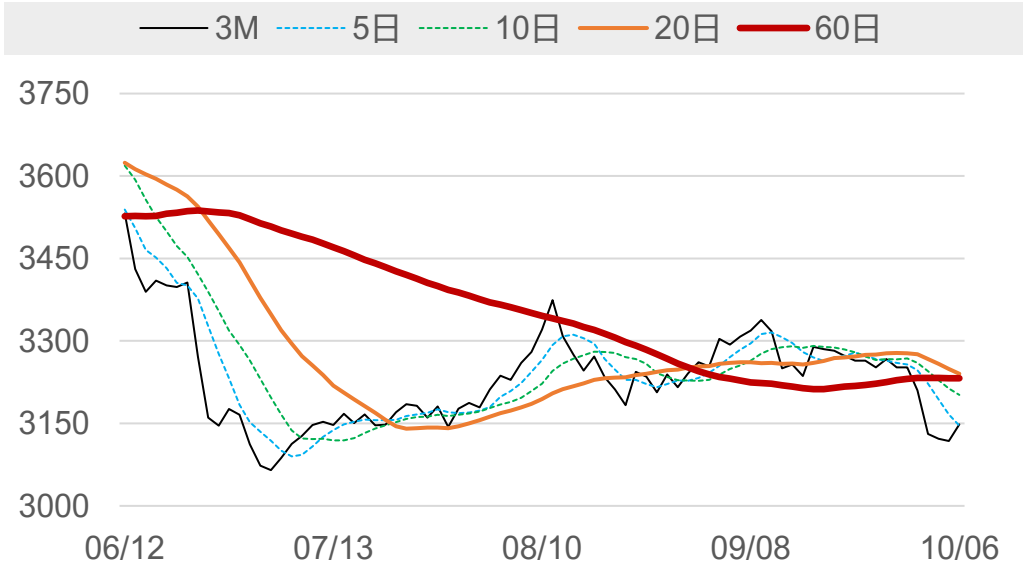

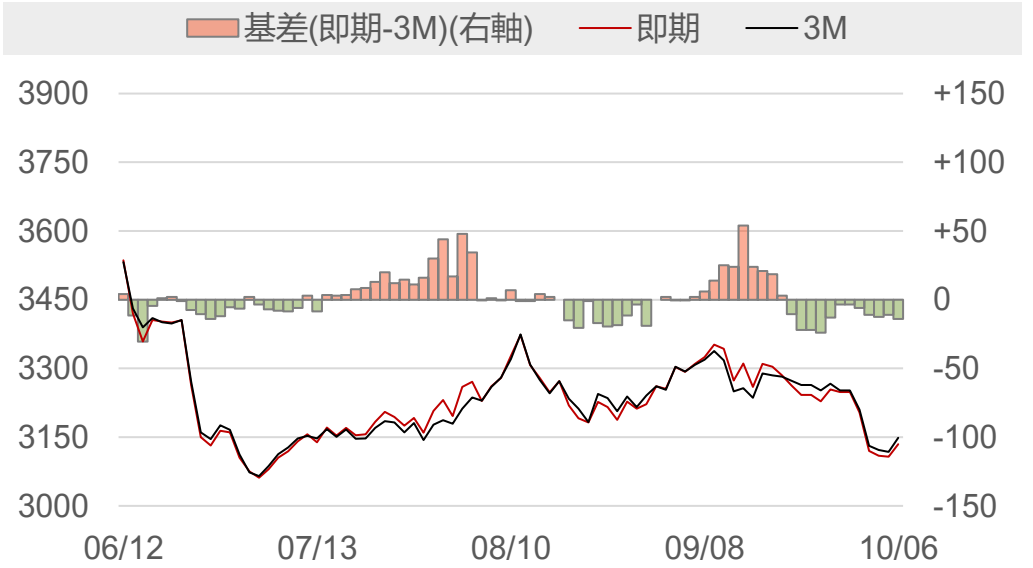

永豐期貨 SinoPac Futures

永豐期貨股份有限公司 | 台北市重慶南路一段2號8樓 | 02-2381-1799 | 115年金管期總字第012號 | 顧問事業部
本研究報告純屬研究性質僅供參考，不保證其完整性及精確性，報告內容具時效性，遷後若有變更，本公司將不做預告或主動更新。交易人決策時應衡量自身需求與交易風險，並就交易結果自行負責，本公司恕不負任何法律責任，亦不作任何保證。未經授權，禁止任何形式抄襲、引用或轉載。

數據日期 2026年10月6日

LME鉛

(地區庫存量僅更新至9/30)

	2026/10/5	2026/10/6	增減	增減%
即期	1829.5	1837.5	+8.0	+0.44%
3 M	1872	1880	+8.0	+0.43%
基差 (即期-3M)	-42.5	-42.5	0	-
全球庫存(公噸)	351475	349625	-1850	▼
有效倉單(公噸)	326775	322175	-4600	▼
註銷倉單(公噸)	24700	27450	+2750	▲
高雄庫存(公噸)	9500	9500	0	-
高雄市值(億台幣)	5.52	5.55	+0.02	▲

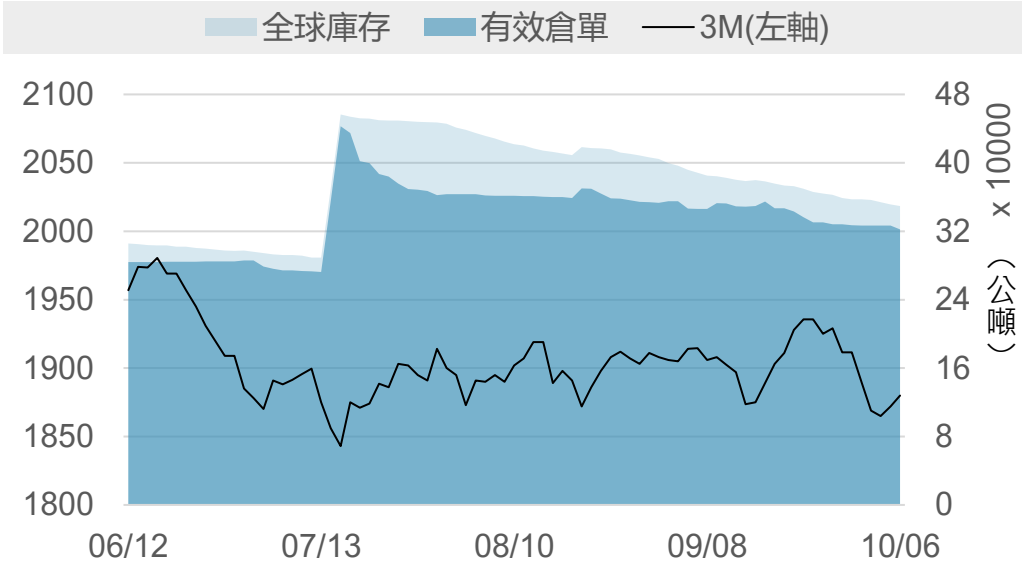

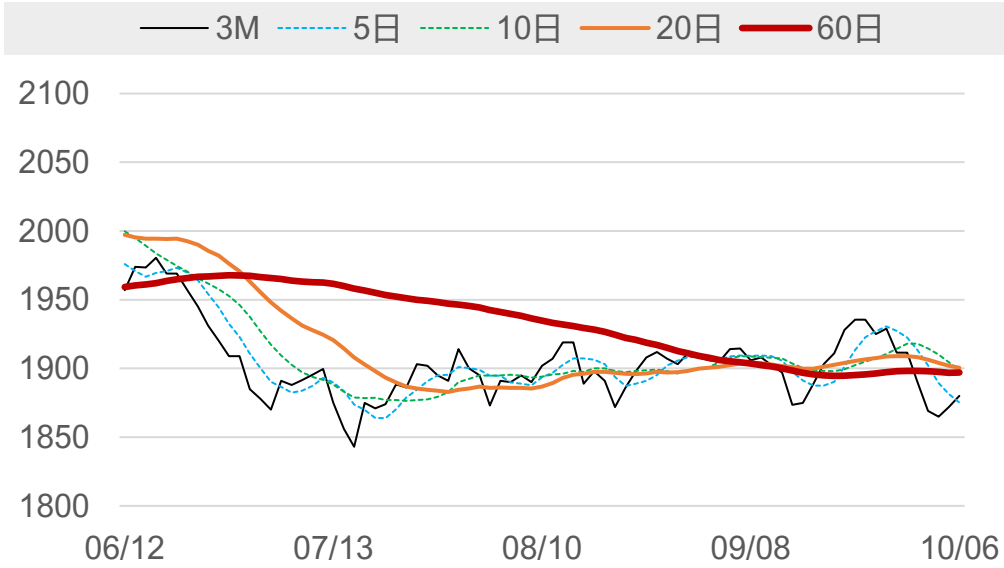

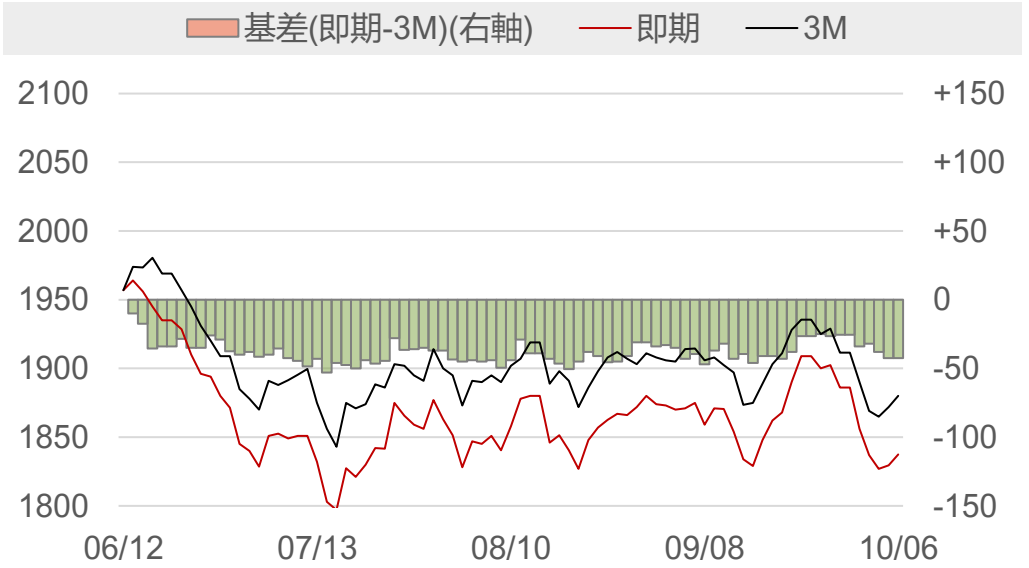

永豐期貨 SinoPac Futures

永豐期貨股份有限公司 | 台北市重慶南路一段2號8樓 | 02-2381-1799 | 115年金管期總字第012號 | 顧問事業部

本研究報告純屬研究性質僅供參考，不保證其完整性及精確性，報告內容具時效性，遷後若有變更，本公司將不做預告或主動更新。交易人決策時應衡量自身需求與交易風險，並就交易結果自行負責，本公司恕不負任何法律責任，亦不作任何保證。未經授權，禁止任何形式抄襲、引用或轉載。

數據日期 2026年10月6日

LME鋅

(地區庫存量僅更新至9/30)

	2026/10/5	2026/10/6	增減	增減%
即期	3774	3803	+29.0	+0.77%
3 M	3714	3766	+52.0	+1.40%
基差 (即期-3M)	+60.0	+37.0	-23.0	▼
全球庫存(公噸)	126975	127275	+300	▲
有效倉單(公噸)	115925	115400	-525	▼
註銷倉單(公噸)	11050	11875	+825	▲
高雄庫存(公噸)	17475	17475	0	-
高雄市值(億台幣)	20.96	21.12	+0.16	▲

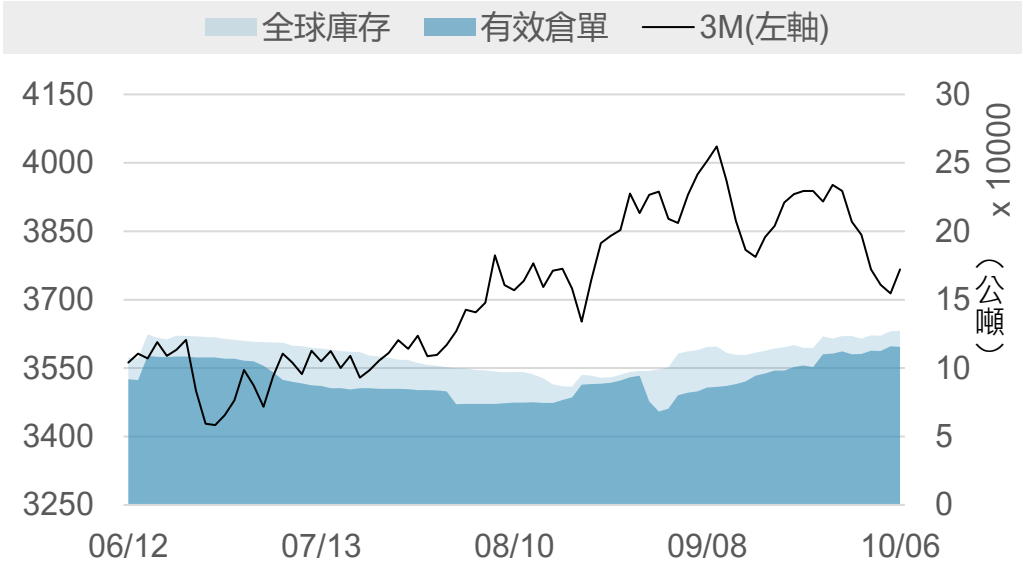

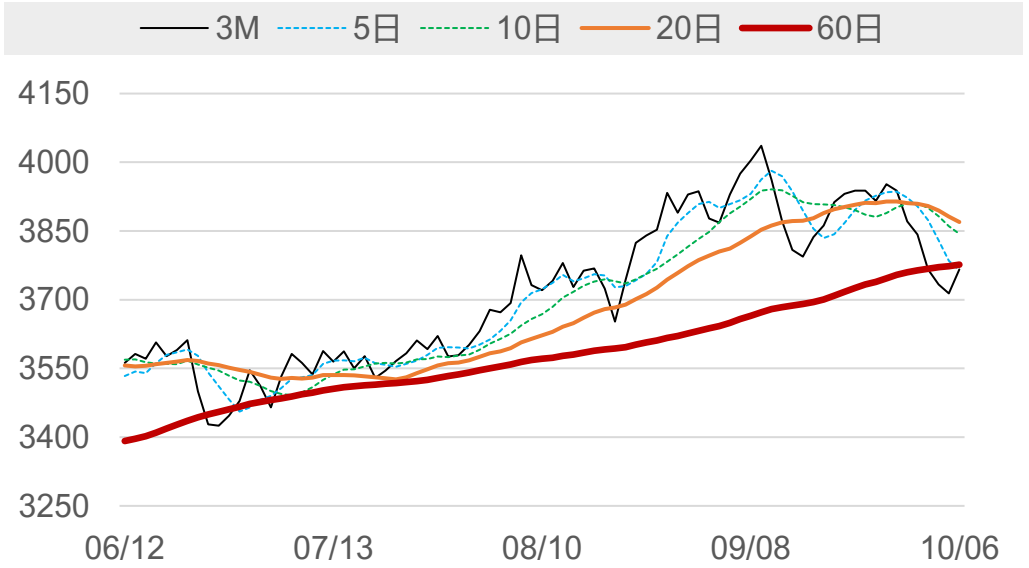

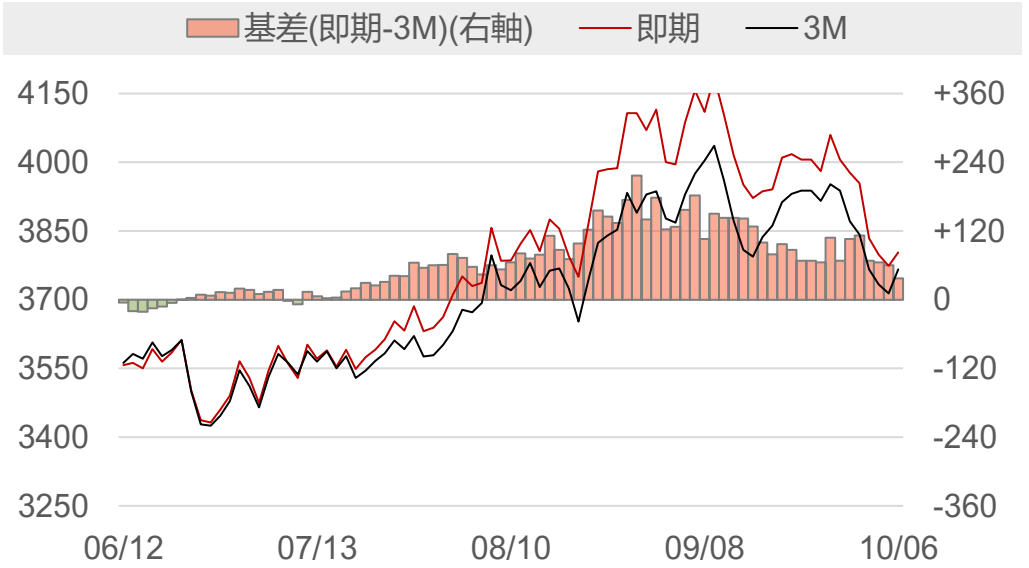

永豐期貨 SinoPac Futures

永豐期貨股份有限公司 | 台北市重慶南路一段2號8樓 | 02-2381-1799 | 115年金管期總字第012號 | 顧問事業部
本研究報告純屬研究性質僅供參考，不保證其完整性及精確性，報告內容具時效性，邇後若有變更，本公司將不做預告或主動更新。交易人決策時應衡量自身需求與交易風險，並就交易結果自行負責，本公司恕不負任何法律責任，亦不作任何保證。未經授權，禁止任何形式抄襲、引用或轉載。

數據日期 2026年10月6日

LME鎳

(地區庫存量僅更新至9/30)

	2026/10/5	2026/10/6	增減	增減%
即期	15470	15530	+60	+0.39%
3 M	15690	15720	+30	+0.19%
基差 (即期-3M)	-220	-190	+30	▲
全球庫存(公噸)	284970	284178	-792	▼
有效倉單(公噸)	255936	255906	-30	▼
註銷倉單(公噸)	29034	28272	-762	▼
高雄庫存(公噸)	73230	73230	0	-
高雄市值(億台幣)	360.12	361.43	+1.32	▲

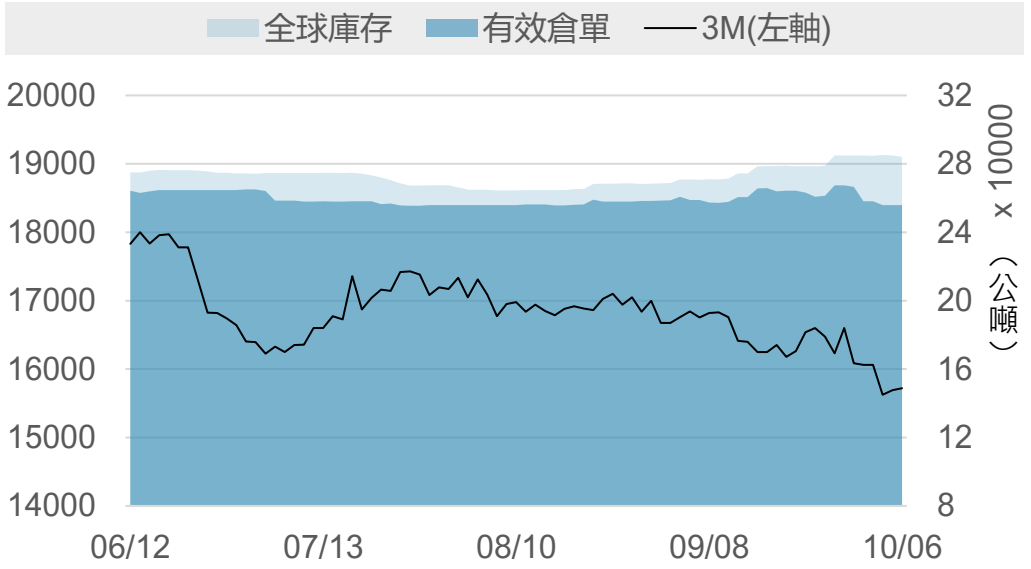

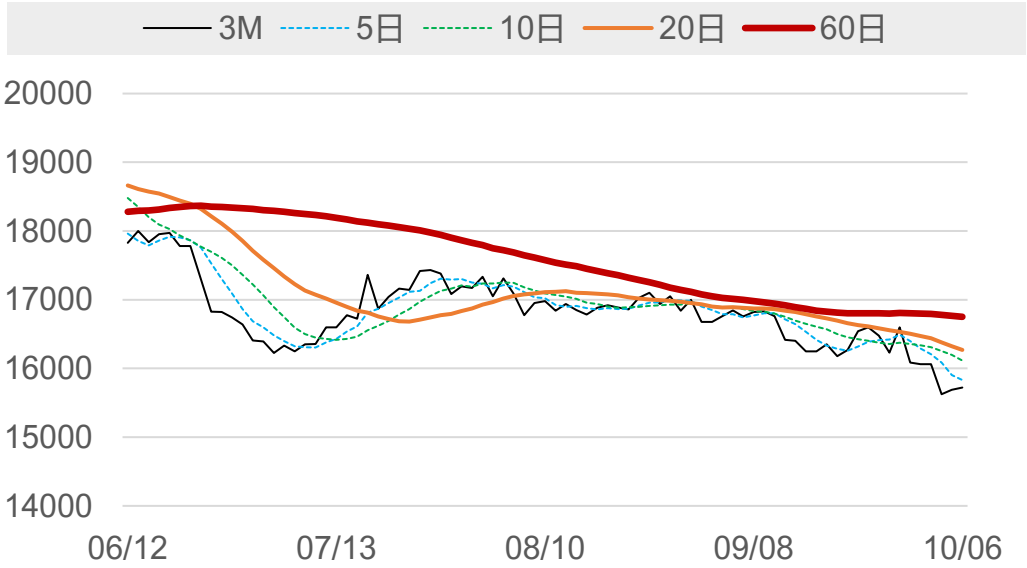

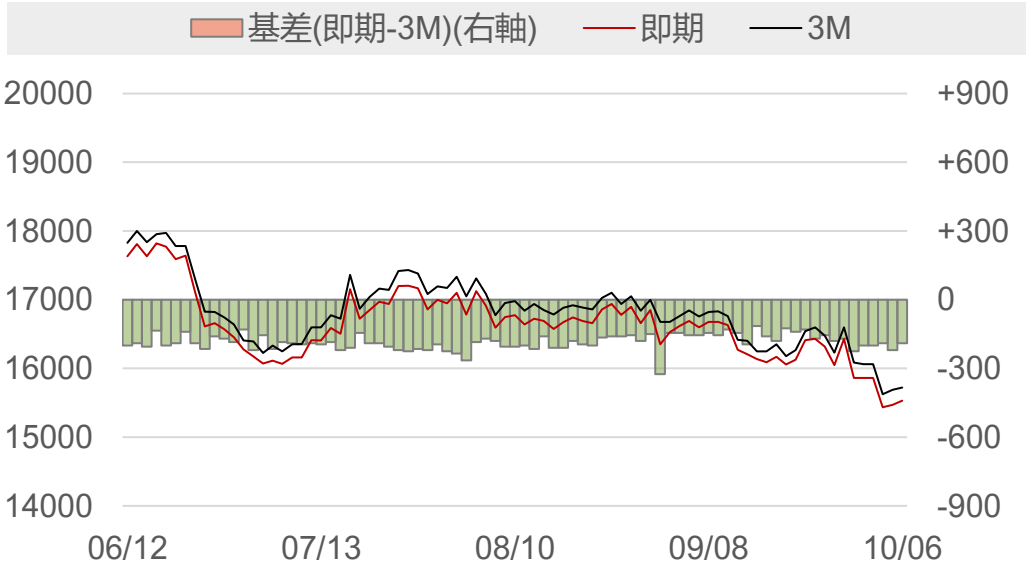

永豐期貨 SinoPac Futures

永豐期貨股份有限公司 | 台北市重慶南路一段2號8樓 | 02-2381-1799 | 115年金管期總字第012號 | 顧問事業部
本研究報告純屬研究性質僅供參考，不保證其完整性及精確性，報告內容具時效性，邇後若有變更，本公司將不做預告或主動更新。交易人決策時應衡量自身需求與交易風險，並就交易結果自行負責，本公司恕不負任何法律責任，亦不作任何保證。未經授權，禁止任何形式抄襲、引用或轉載。

數據日期 2026年10月6日

LME錫

(地區庫存量僅更新至9/30)

	2026/10/5	2026/10/6	增減	增減%
即期	54250	54275	+25	+0.05%
3 M	54325	54410	+85	+0.16%
基差 (即期-3M)	-75	-135	-60	▼
全球庫存(公噸)	4430	4405	-25	▼
有效倉單(公噸)	3365	3340	-25	▼
註銷倉單(公噸)	1065	1065	0	-
高雄庫存(公噸)	25	25	0	-
高雄市值(億台幣)	0.43	0.43	+0.00	▲

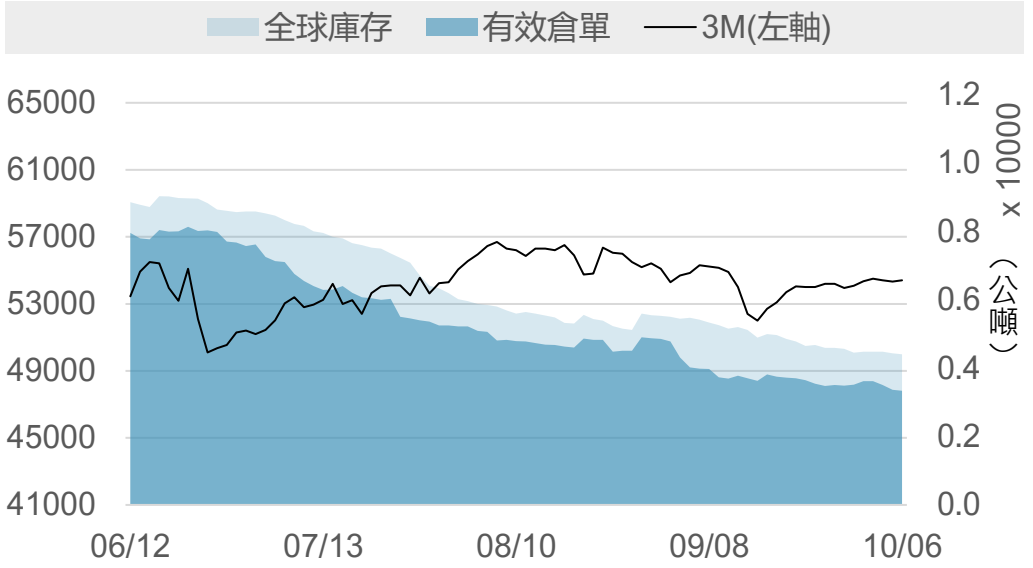

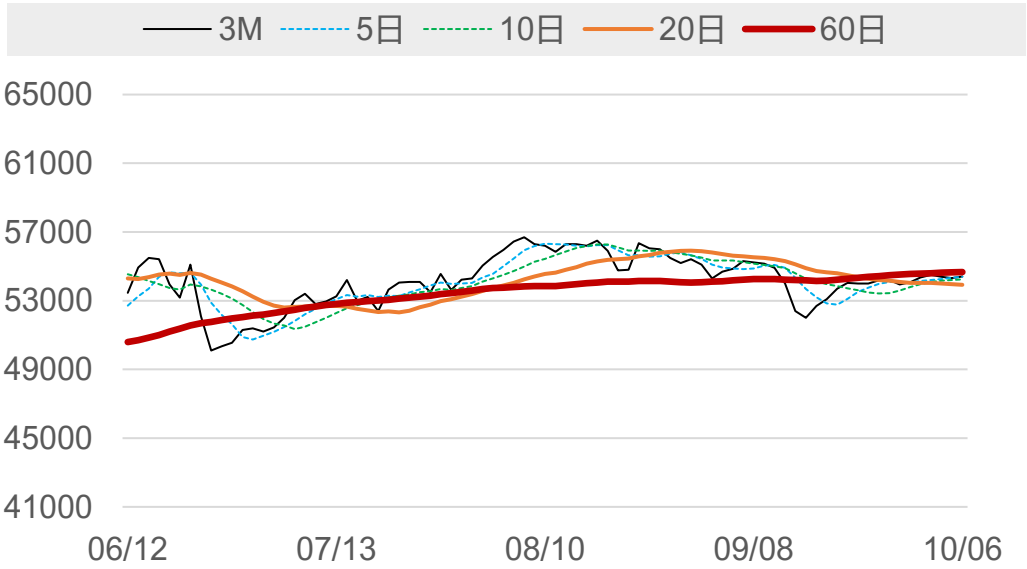



永豐期貨 SinoPac Futures

永豐期貨股份有限公司 | 台北市重慶南路一段2號8樓 | 02-2381-1799 | 115年金管期總字第012號 | 顧問事業部
本研究報告純屬研究性質僅供參考，不保證其完整性及精確性，報告內容具時效性，遷後若有變更，本公司將不做預告或主動更新。交易人決策時應衡量自身需求與交易風險，並就交易結果自行負責，本公司恕不負任何法律責任，亦不作任何保證。未經授權，禁止任何形式抄襲、引用或轉載。

數據日期 2026年10月6日

LME銅庫存（單位：公噸）

排序	地點	庫存	變動	占全球庫存
1	美國_紐澳良	81750	0	32.78%
2	美國_巴爾的摩	38950	0	15.62%
3	台灣_高雄	35325	0	14.16%
4	中國香港	23725	0	9.51%
5	新加坡_新加坡	20875	0	8.37%
6	韓國_光陽	14075	0	5.64%
7	韓國_釜山	12025	0	4.82%
8	荷蘭_鹿特丹	7850	0	3.15%
9	義大利_里窩那	6800	0	2.73%
10	德國_漢堡	4000	0	1.60%
11	馬來西亞_巴生	3625	0	1.45%
12	義大利_的里雅斯特	350	0	0.14%
13	馬來西亞_柔佛	25	0	0.01%
14				
15				
合計		249400	0	100%

LME鋁庫存（單位：公噸）

(地區庫存量僅更新至9/30)

排序	地點	庫存	變動	占全球庫存
1	韓國_光陽	109350	0	45.30%
2	馬來西亞_巴生港	78675	0	32.59%
3	台灣_高雄	44600	0	18.48%
4	馬來西亞_柔佛	4300	0	1.78%
5	荷蘭_鹿特丹	3450	0	1.43%
6	新加坡_新加坡	950	0	0.39%
7	義大利_的里雅斯特	50	0	0.02%
8	美國_巴爾的摩	0	0	0.00%
9				
10				
11				
12				
13				
14				
15				
合計		241375	0	100%

永豐期貨 SinoPac Futures
永豐期貨股份有限公司 | 台北市重慶南路一段2號8樓 | 02-2381-1799 | 115年金管期總字第012號 | 顧問事業部
本研究報告純屬研究性質僅供參考，不保證其完整性及精確性，報告內容具時效性，邇後若有變更，本公司將不做預告或主動更新。交易人決策時應衡量自身需求與交易風險，並就交易結果自行負責，本公司恕不負任何法律責任，亦不作任何保證。未經授權，禁止任何形式抄襲、引用或轉載。

數據日期 2026年10月6日

LME鉛庫存（單位：公噸）

排序	地點	庫存	變動	占全球庫存
1	新加坡_新加坡	346325	0	96.91%
2	台灣_高雄	9500	0	2.66%
3	西班牙_巴塞羅納	600	0	0.17%
4	馬來西亞_巴生	450	0	0.13%
5	義大利_里窩那	450	0	0.13%
6	義大利_的里雅斯特	25	0	0.01%
7	韓國_釜山	0	0	0.00%
8				
9				
10				
11				
12				
13				
14				
15				
合計		357350	0	100%

LME鋅庫存（單位：公噸）

(地區庫存量僅更新至9/30)

排序	地點	庫存	變動	占全球庫存
1	新加坡_新加坡	61125	0	50.27%
2	中國_香港	41250	0	33.92%
3	台灣_高雄	17475	0	14.37%
4	馬來西亞_巴生	1750	0	1.44%
5				
6				
7				
8				
9				
10				
11				
12				
13				
14				
15				
合計		121600	0	100%

永豐期貨 SinoPac Futures
永豐期貨股份有限公司 | 台北市重慶南路一段2號8樓 | 02-2381-1799 | 115年金管期總字第012號 | 顧問事業部
本研究報告純屬研究性質僅供參考，不保證其完整性及精確性，報告內容具時效性，邇後若有變更，本公司將不做預告或主動更新。交易人決策時應衡量自身需求與交易風險，並就交易結果自行負責，本公司恕不負任何法律責任，亦不作任何保證。未經授權，禁止任何形式抄襲、引用或轉載。

數據日期 2026年10月6日

LME鎳庫存（單位：公噸）

排序	地點	庫存	變動	占全球庫存
1	新加坡_新加坡	87468	0	30.70%
2	台灣_高雄	73230	0	25.70%
3	韓國_釜山	66630	0	23.39%
4	荷蘭_鹿特丹	31920	0	11.20%
5	韓國_光陽	12870	0	4.52%
6	馬來西亞_巴生	6312	0	2.22%
7	馬來西亞_柔佛	2886	0	1.01%
8	阿聯_杜拜	1950	0	0.68%
9	中國_香港	1530	0	0.54%
10	美國_巴爾的摩	102	0	0.04%
11				
12				
13				
14				
15				
合計		284898	0	100%

LME錫庫存（單位：公噸）

(地區庫存量僅更新至9/30)

排序	地點	庫存	變動	占全球庫存
1	中國_香港	2075	0	46.32%
2	馬來西亞_巴生港	2045	0	45.65%
3	荷蘭_鹿特丹	165	0	3.68%
4	新加坡_新加坡	155	0	3.46%
5	台灣_高雄	25	0	0.56%
6	馬來西亞_柔佛	15	0	0.33%
7				
8				
9				
10				
11				
12				
13				
14				
15				
合計		4480	0	100%

永豐期貨 SinoPac Futures
永豐期貨股份有限公司 | 台北市重慶南路一段2號8樓 | 02-2381-1799 | 115年金管期總字第012號 | 顧問事業部
本研究報告純屬研究性質僅供參考，不保證其完整性及精確性，報告內容具時效性，邇後若有變更，本公司將不做預告或主動更新。交易人決策時應衡量自身需求與交易風險，並就交易結果自行負責，本公司恕不負任何法律責任，亦不作任何保證。未經授權，禁止任何形式抄襲、引用或轉載。

數據日期 2026年10月6日

LME全球前10大港口總庫存 （單位：公噸）

(地區庫存量僅更新至9/30)

排序	地點	總庫存	增減	占全球庫存
1	新加坡_新加坡	516898	0	41.05%
2	台灣_高雄	180155	0	14.31%
3	韓國_光陽	136295	0	10.82%
4	美國_紐澳良	81750	0	6.49%
5	韓國_釜山	78655	0	6.25%
6	荷蘭_鹿特丹	43385	0	3.45%
7	美國_巴爾的摩	39052	0	3.10%
8	馬來西亞_巴生	12137	0	0.96%
9	馬來西亞_柔佛	7226	0	0.57%
10	德國_漢堡	4000	0	0.32%
11	其他	3000	0	0.24%
合計		1259103	0	100%

排序	地點	總庫存	增減	占全球庫存
1	亞洲合計	933316	0	74.13%
2	美洲合計	120827	0	9.60%
3	歐洲合計	48410	0	3.84%
合計		1259103	0	100%

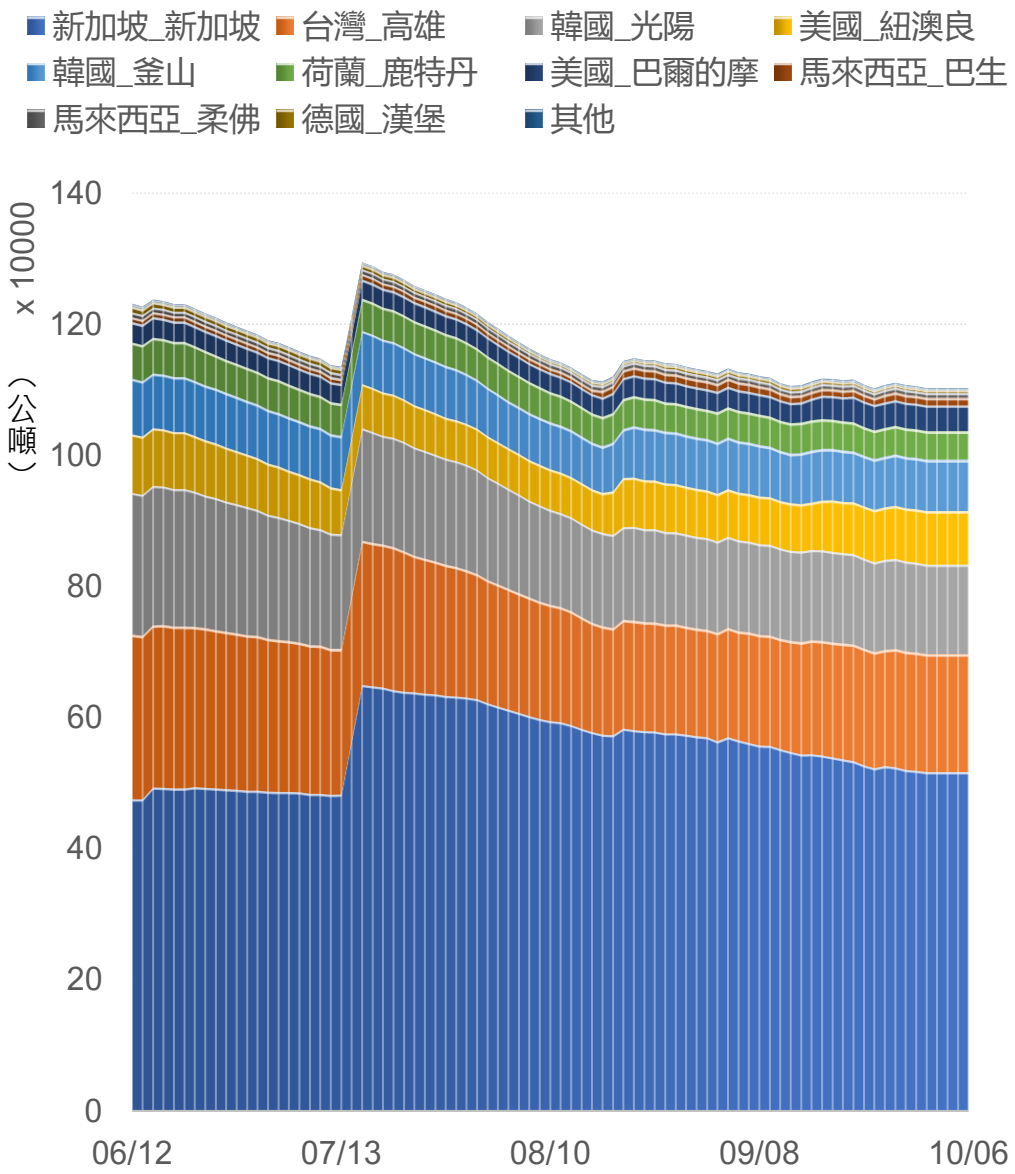

永豐期貨 SinoPac Futures

永豐期貨股份有限公司 | 台北市重慶南路一段2號8樓 | 02-2381-1799 | 115年金管期總字第012號 | 顧問事業部

本研究報告純屬研究性質僅供參考，不保證其完整性及精確性，報告內容具時效性，邇後若有變更，本公司將不做預告或主動更新。交易人決策時應衡量自身需求與交易風險，並就交易結果自行負責，本公司恕不負任何法律責任，亦不作任何保證。未經授權，禁止任何形式抄襲、引用或轉載。

數據日期 2026年10月6日

LME全球前10大港口總庫存市值 （單位：億新台幣）

(地區庫存量僅更新至9/30)

排序	地點	總庫存市值	增減	占全球市值
1	新加坡_新加坡	807.68	+3.44	25.01%
2	台灣_高雄	595.80	+2.68	18.45%
3	韓國_釜山	384.29	+1.47	11.90%
4	美國_紐澳良	376.85	+1.87	11.67%
5	韓國_光陽	237.34	+1.48	7.35%
6	荷蘭_鹿特丹	200.01	+0.78	6.19%
7	美國_巴爾的摩	180.06	+0.89	5.58%
8	馬來西亞_巴生	50.24	+0.21	1.56%
9	馬來西亞_柔佛	18.90	+0.09	0.59%
10	德國_漢堡	18.44	+0.09	0.57%
11	其他	11.77	+0.05	0.36%
合計		3229.21	+14.84	100%

排序	地點	總庫存市值	增減	占全球市值
1	亞洲合計	2103.88	+9.42	65.15%
2	美洲合計	557.03	+2.76	17.25%
3	歐洲合計	220.48	+0.88	6.83%
合計		3229.21	+14.84	100%

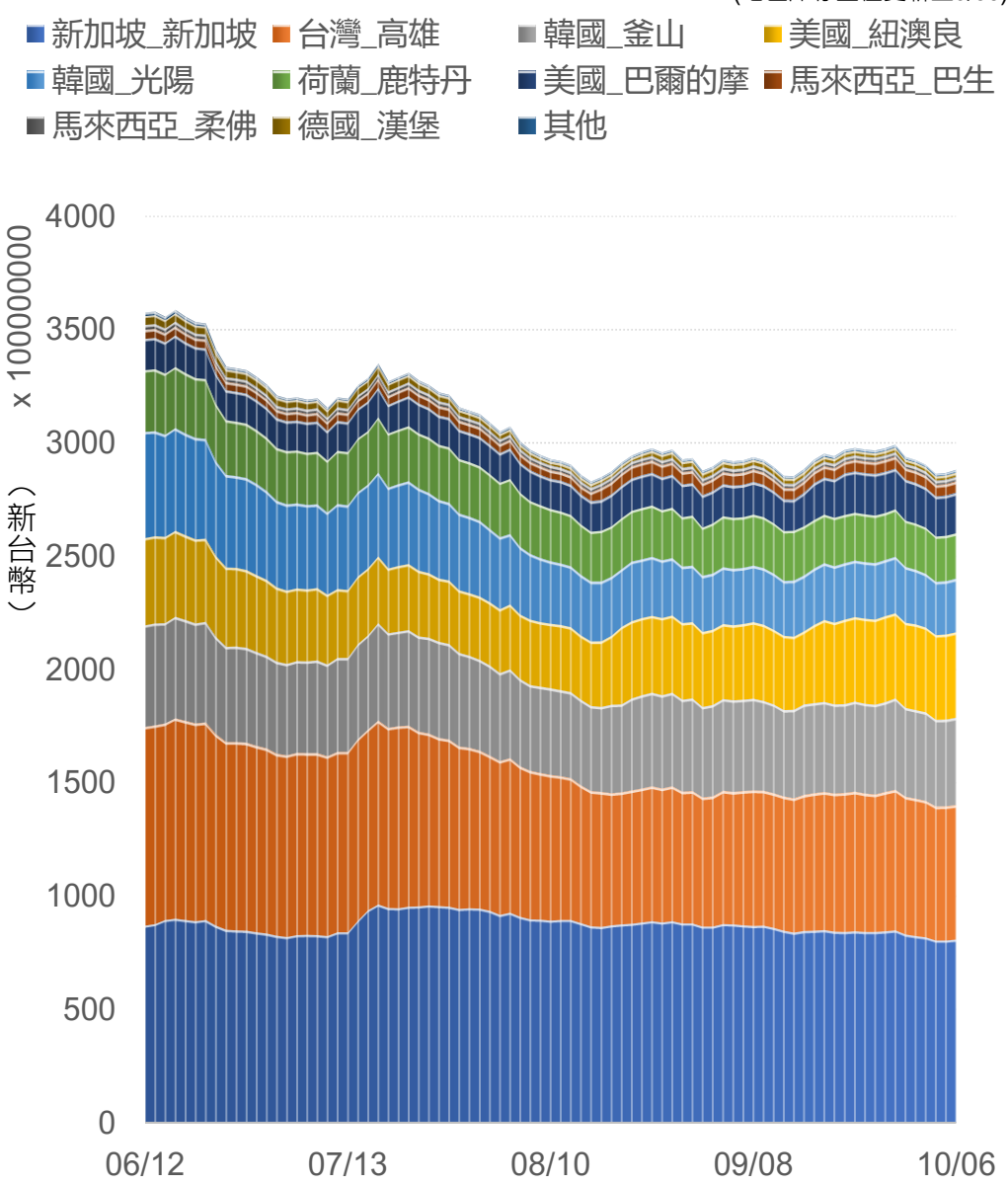

永豐期貨 SinoPac Futures

永豐期貨股份有限公司 | 台北市重慶南路一段2號8樓 | 02-2381-1799 | 115年金管期總字第012號 | 顧問事業部

本研究報告純屬研究性質僅供參考，不保證其完整性及精確性，報告內容具時效性，邇後若有變更，本公司將不做預告或主動更新。交易人決策時應衡量自身需求與交易風險，並就交易結果自行負責，本公司恕不負任何法律責任，亦不作任何保證。未經授權，禁止任何形式抄襲、引用或轉載。

數據日期 2026年10月6日

警語

本研究報告純屬研究性質僅供參考，不保證其完整性及精確性，報告內容具時效性，邇後若有變更，本公司將不做預告或主動更新。交易人應審慎考量本身之需求及交易可能衍生之風險，並就交易結果自行負責，本公司恕不負任何法律責任，亦不作任何保證。未經本公司授權，禁止以任何形式複製、轉載或節錄。

永豐期貨股份有限公司 | 台北市重慶南路一段2號8樓 | 02-2381-1799 | 115年金管期總字第012號 | 顧問事業部