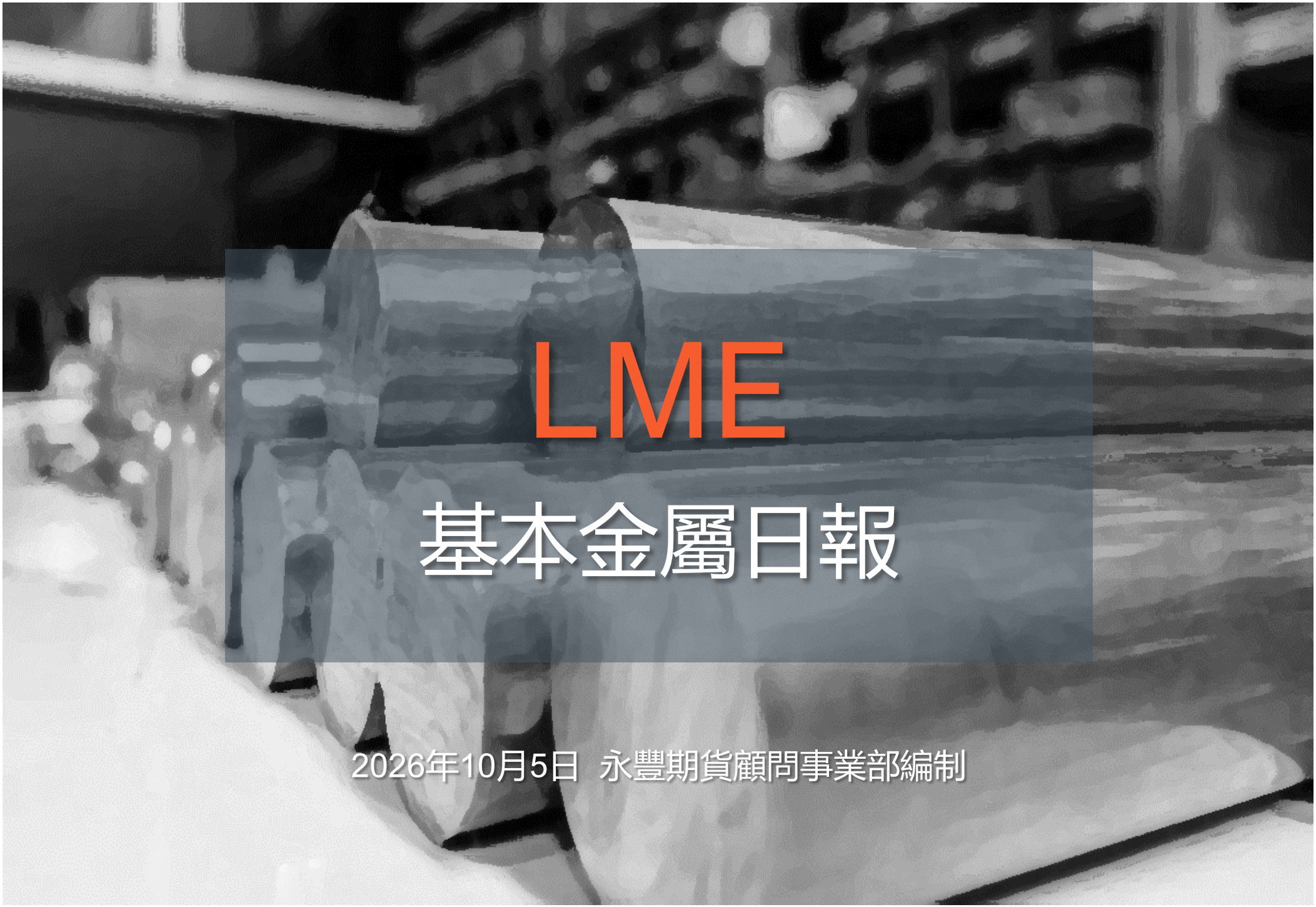

LME
基本金屬日報

2026年10月5日 永豐期貨顧問事業部編制

LME 3M收盤行情

商品	價格	增減	增減%	今年以來	0% (52週低) ⬅➡ 100% (52週高)
銅	14320	+30.0	+0.21%	+14.88%	90%
鋁	3122	-9.0	-0.29%	+4.48%	40%
鉛	1865	-4.0	-0.21%	-7.03%	9%
鋅	3733	-33.0	-0.88%	+20.34%	72%
鎳	15625	-435	-2.71%	-6.02%	24%
錫	54400	-100	-0.18%	+33.33%	85%

永豐期貨 SinoPac Futures

永豐期貨股份有限公司 | 台北市重慶南路一段2號8樓 | 02-2381-1799 | 115年金管期總字第012號 | 顧問事業部
本研究報告純屬研究性質僅供參考，不保證其完整性及精確性，報告內容具時效性，遷後若有變更，本公司將不做預告或主動更新。交易人決策時應衡量自身需求與交易風險，並就交易結果自行負責，本公司恕不負任何法律責任，亦不作任何保證。未經授權，禁止任何形式抄襲、引用或轉載。

數據日期 2026年10月2日

LME全球庫存（單位：公噸）

商品	全球庫存	有效倉單	註銷倉單	註銷倉單佔比%
銅	248650 (+575)	134650 (+3200)	114000 (-2625)	45.85% (-1.16%)
鋁	240375 (-250)	226675 (0)	13700 (-250)	5.70% (-0.10%)
鉛	354175 (-2425)	326775 (0)	27400 (-2425)	7.74% (-0.63%)
鋅	123750 (-225)	112500 (-100)	11250 (-125)	9.09% (-0.08%)
鎳	285168 (+486)	255960 (-2232)	29208 (+2718)	10.24% (+0.94%)
錫	4475 (0)	3510 (-105)	965 (+105)	21.56% (+2.35%)

永豐期貨 SinoPac Futures
永豐期貨股份有限公司 | 台北市重慶南路一段2號8樓 | 02-2381-1799 | 115年金管期總字第012號 | 顧問事業部
本研究報告純屬研究性質僅供參考，不保證其完整性及精確性，報告內容具時效性，邇後若有變更，本公司將不做預告或主動更新。交易人決策時應衡量自身需求與交易風險，並就交易結果自行負責，本公司恕不負任何法律責任，亦不作任何保證。未經授權，禁止任何形式抄襲、引用或轉載。

數據日期 2026年10月2日

LME高雄港庫存（單位：公噸、億新台幣）

(地區庫存量僅更新至9/30)

商品	高雄港庫存	有效倉單	註銷倉單	註銷占比%	佔全球庫存%	市值
銅	35325 (0)	18100 (0)	17225 (0)	48.76% (0)	14.16% (0)	161.41 (+0.16)
鋁	44600 (0)	44400 (0)	200 (0)	0.45% (0)	18.48% (0)	44.14 (-0.17)
鉛	9500 (0)	9500 (0)	0 (0)	0 (0)	2.66% (0)	5.52 (-0.03)
鋅	17475 (0)	13925 (0)	3550 (0)	20.31% (0)	14.37% (0)	21.13 (-0.21)
鎳	73230 (0)	60432 (0)	12798 (0)	17.48% (0)	25.70% (0)	359.78 (-10.05)
錫	25 (0)	20 (0)	5 (0)	20.00% (0)	0.56% (0)	0.43 (-0.00)

高雄港總庫存

1801550

高雄港總市值

592.41

-10.29

新台幣匯率

31.830

-0.012

永豐期貨 SinoPac Futures

永豐期貨股份有限公司 | 台北市重慶南路一段2號8樓 | 02-2381-1799 | 115年金管期總字第012號 | 顧問事業部

本研究報告純屬研究性質僅供參考，不保證其完整性及精確性，報告內容具時效性，邇後若有變更，本公司將不做預告或主動更新。交易人決策時應衡量自身需求與交易風險，並就交易結果自行負責，本公司恕不負任何法律責任，亦不作任何保證。未經授權，禁止任何形式抄襲、引用或轉載。

數據日期　2026年10月2日

LME高雄港庫存與市值變化走勢圖（單位：公噸、億新台幣）

(地區庫存量僅更新至9/30)

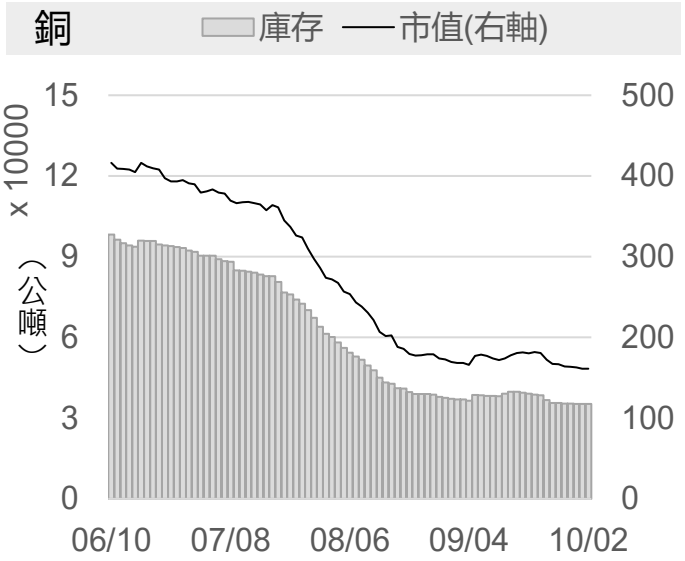



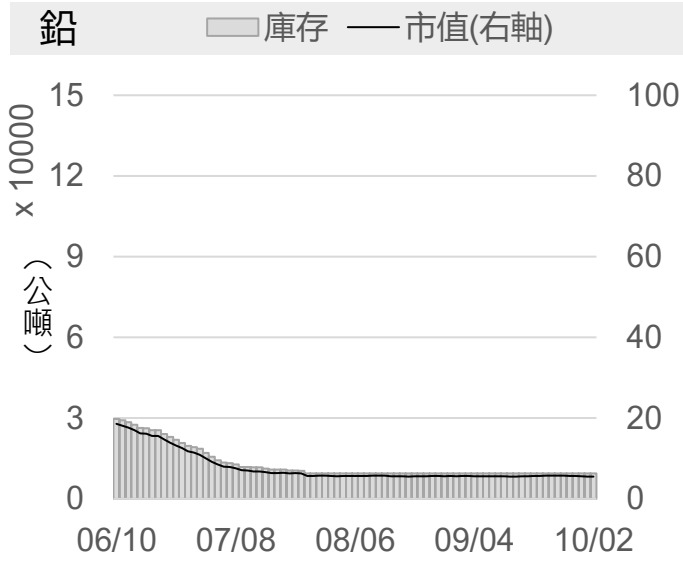





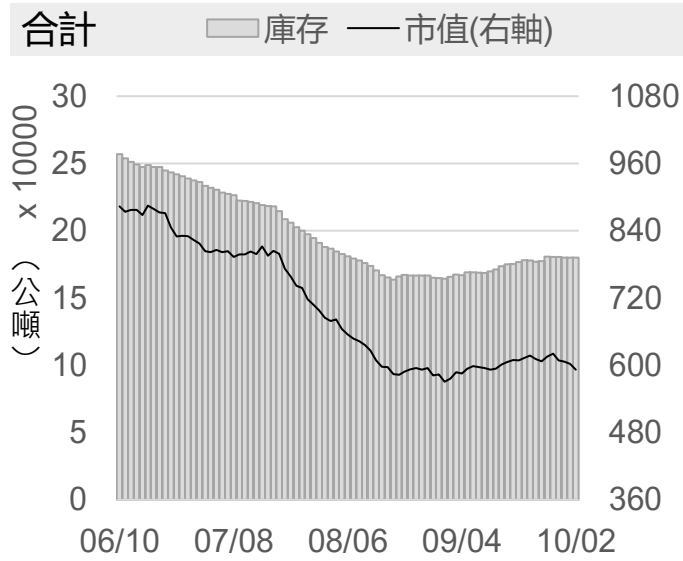

永豐期貨 SinoPac Futures

永豐期貨股份有限公司 | 台北市重慶南路一段2號8樓 | 02-2381-1799 | 115年金管期總字第012號 | 顧問事業部

本研究報告純屬研究性質僅供參考，不保證其完整性及精確性，報告內容具時效性，邇後若有變更，本公司將不做預告或主動更新。交易人決策時應衡量自身需求與交易風險，並就交易結果自行負責，本公司恕不負任何法律責任，亦不作任何保證。未經授權，禁止任何形式抄襲、引用或轉載。

數據日期　2026年10月2日

LME銅

(地區庫存量僅更新至9/30)

	2026/10/1	2026/10/2	增減	增減%
即期	14335	14355	+20.0	+0.14%
3 M	14290	14320	+30.0	+0.21%
基差 (即期-3M)	+45.0	+35.0	-10.0	▼
全球庫存(公噸)	248075	248650	+575	▲
有效倉單(公噸)	131450	134650	+3200	▲
註銷倉單(公噸)	116625	114000	-2625	▼
高雄庫存(公噸)	35325	35325	0	-
高雄市值(億台幣)	161.24	161.41	+0.16	▲

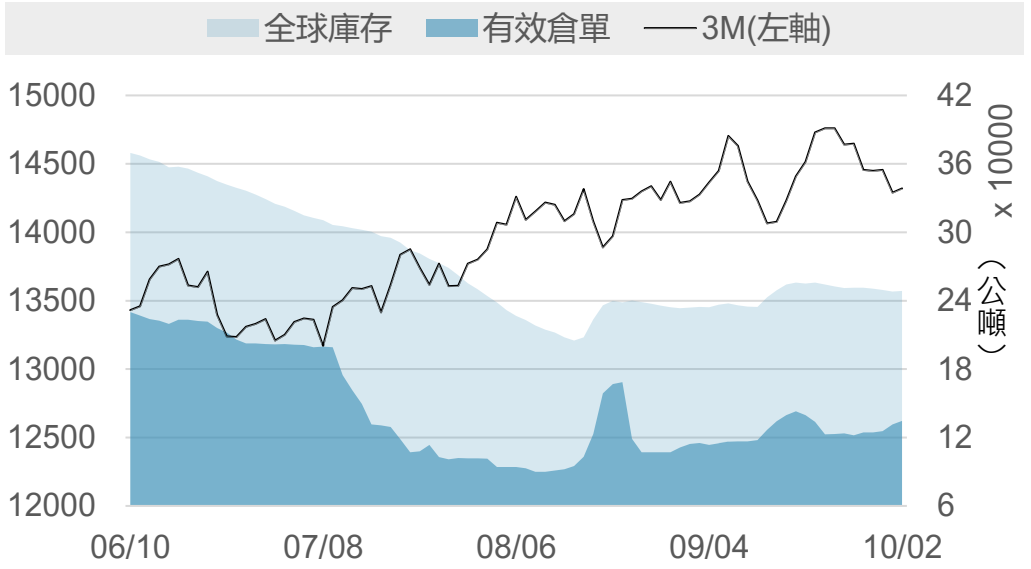

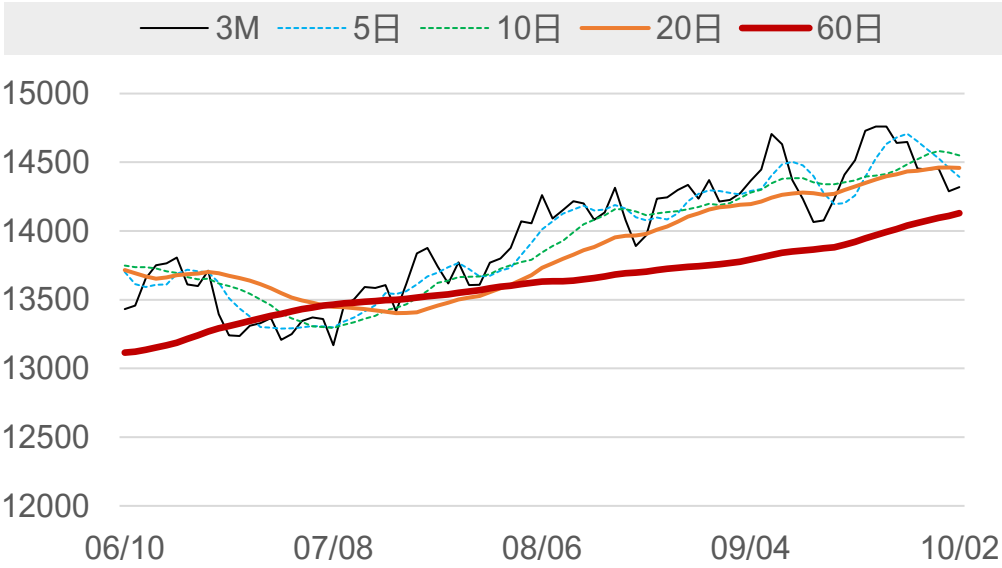

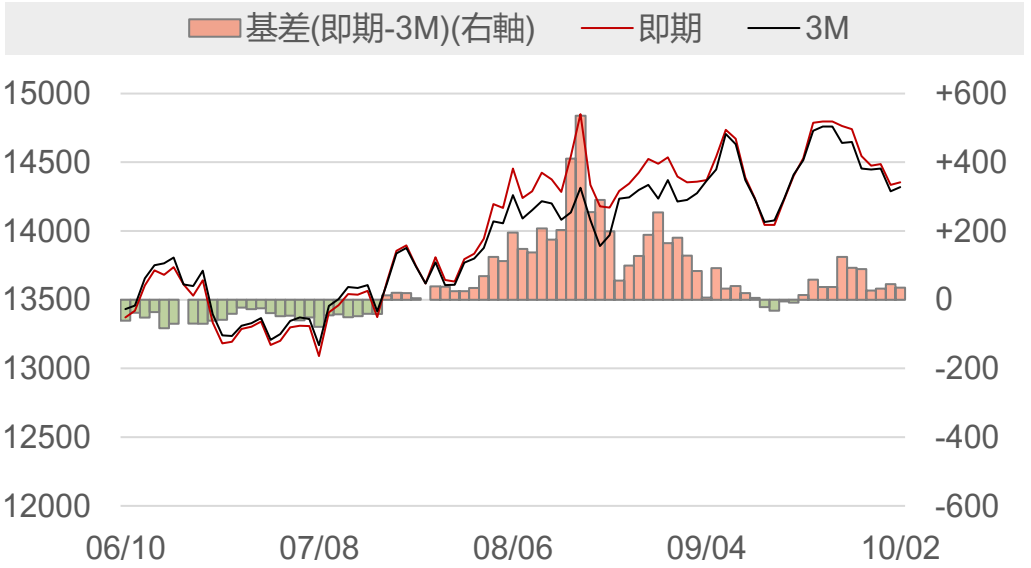

永豐期貨 SinoPac Futures

永豐期貨股份有限公司 | 台北市重慶南路一段2號8樓 | 02-2381-1799 | 115年金管期總字第012號 | 顧問事業部
本研究報告純屬研究性質僅供參考，不保證其完整性及精確性，報告內容具時效性，邇後若有變更，本公司將不做預告或主動更新。交易人決策時應衡量自身需求與交易風險，並就交易結果自行負責，本公司恕不負任何法律責任，亦不作任何保證。未經授權，禁止任何形式抄襲、引用或轉載。

數據日期 2026年10月2日

LME鋁

(地區庫存量僅更新至9/30)

	2026/10/1	2026/10/2	增減	增減%
即期	3120	3109.5	-10.5	-0.34%
3 M	3131	3122	-9.0	-0.29%
基差 (即期-3M)	-11.0	-12.5	-1.5	▼
全球庫存(公噸)	240625	240375	-250	▼
有效倉單(公噸)	226675	226675	0	-
註銷倉單(公噸)	13950	13700	-250	▼
高雄庫存(公噸)	44600	44600	0	-
高雄市值(億台幣)	44.31	44.14	-0.17	▼

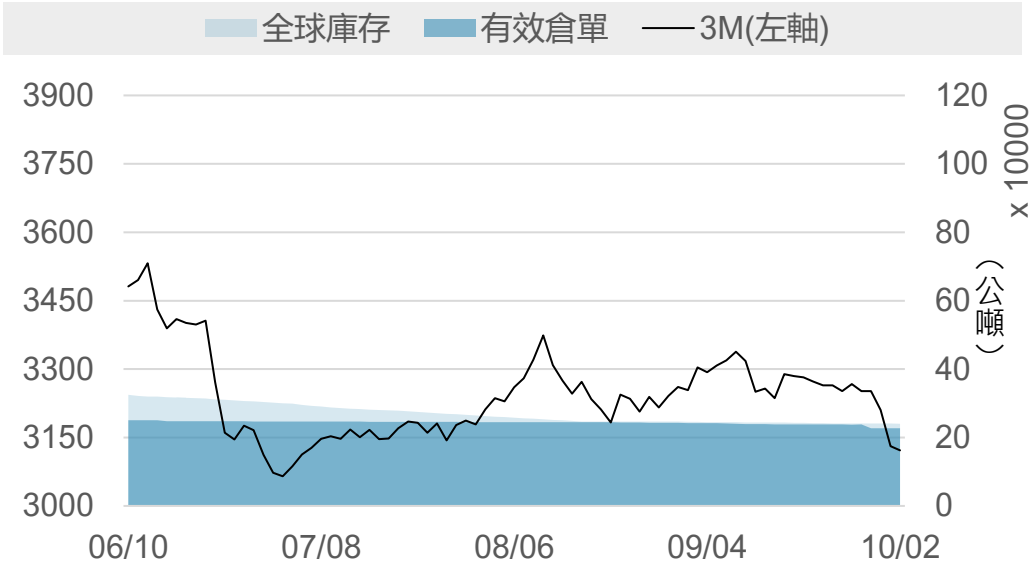

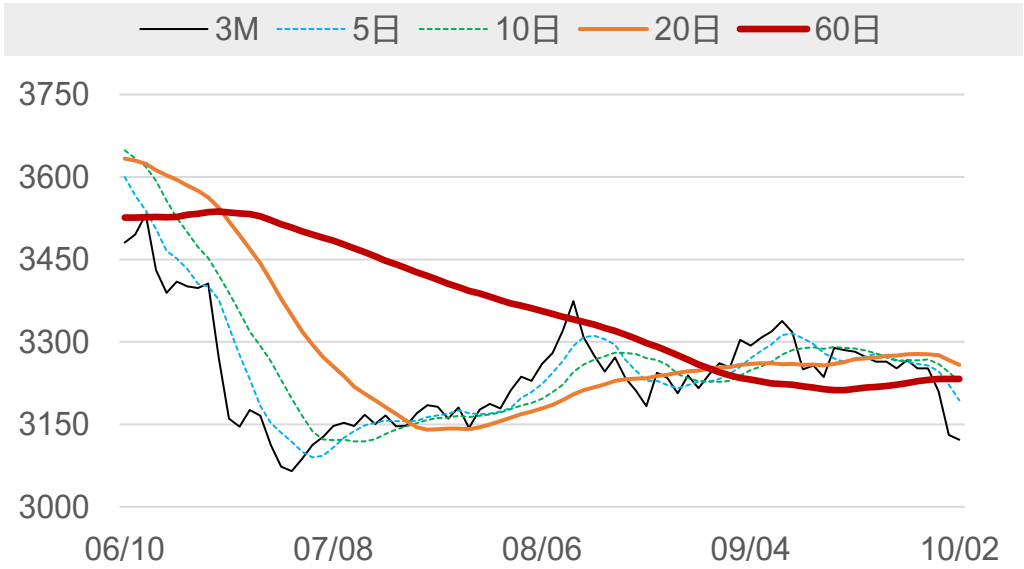

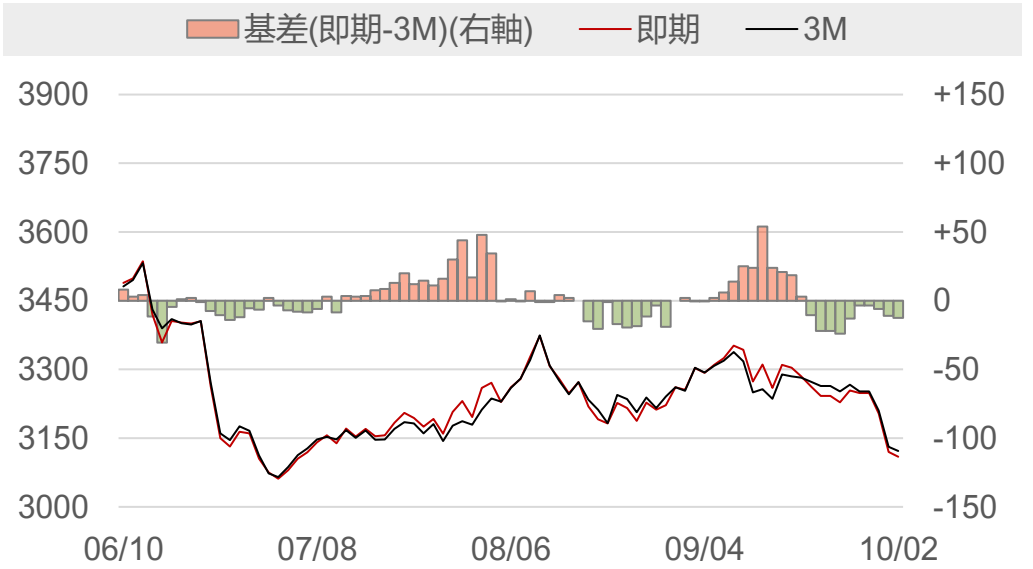

永豐期貨 SinoPac Futures

永豐期貨股份有限公司 | 台北市重慶南路一段2號8樓 | 02-2381-1799 | 115年金管期總字第012號 | 顧問事業部
本研究報告純屬研究性質僅供參考，不保證其完整性及精確性，報告內容具時效性，邇後若有變更，本公司將不做預告或主動更新。交易人決策時應衡量自身需求與交易風險，並就交易結果自行負責，本公司恕不負任何法律責任，亦不作任何保證。未經授權，禁止任何形式抄襲、引用或轉載。

數據日期 2026年10月2日

LME鉛

(地區庫存量僅更新至9/30)

	2026/10/1	2026/10/2	增減	增減%
即期	1837	1827	-10.0	-0.54%
3 M	1869	1865	-4.0	-0.21%
基差 (即期-3M)	-32.0	-38.0	-6.0	▼
全球庫存(公噸)	356600	354175	-2425	▼
有效倉單(公噸)	326775	326775	0	-
註銷倉單(公噸)	29825	27400	-2425	▼
高雄庫存(公噸)	9500	9500	0	-
高雄市值(億台幣)	5.56	5.52	-0.03	▼

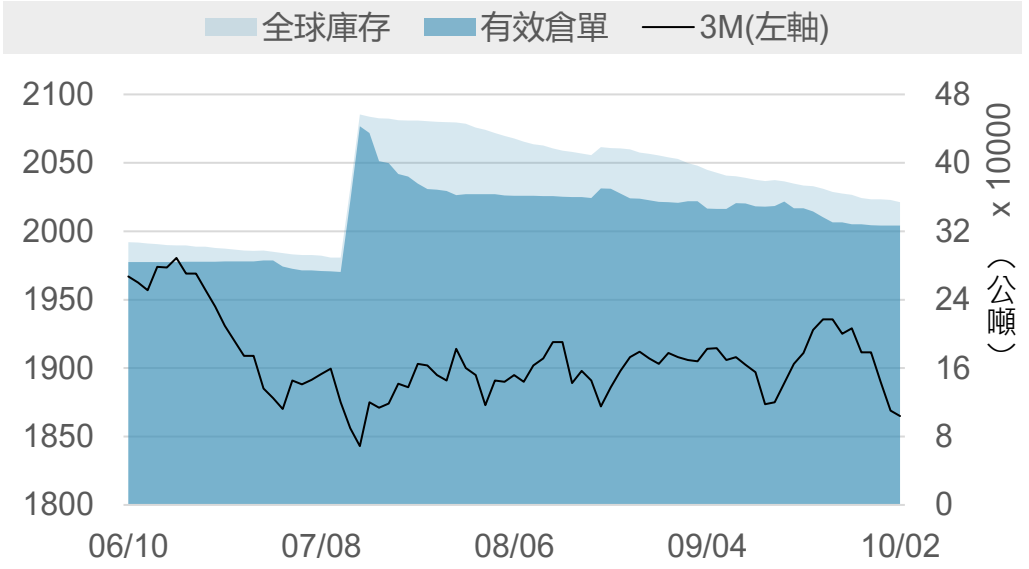



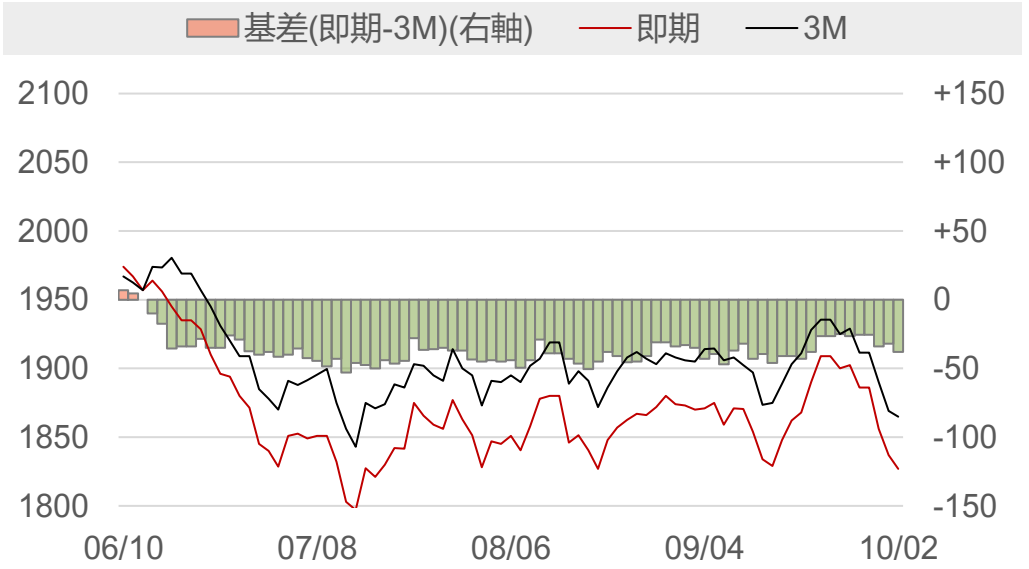

永豐期貨 SinoPac Futures

永豐期貨股份有限公司 | 台北市重慶南路一段2號8樓 | 02-2381-1799 | 115年金管期總字第012號 | 顧問事業部

本研究報告純屬研究性質僅供參考，不保證其完整性及精確性，報告內容具時效性，遷後若有變更，本公司將不做預告或主動更新。交易人決策時應衡量自身需求與交易風險，並就交易結果自行負責，本公司恕不負任何法律責任，亦不作任何保證。未經授權，禁止任何形式抄襲、引用或轉載。

數據日期 2026年10月2日

LME鋅

(地區庫存量僅更新至9/30)

	2026/10/1	2026/10/2	增減	增減%
即期	3834	3798	-36.0	-0.94%
3 M	3766	3733	-33.0	-0.88%
基差 (即期-3M)	+68.0	+65.0	-3.0	▼
全球庫存(公噸)	123975	123750	-225	▼
有效倉單(公噸)	112600	112500	-100	▼
註銷倉單(公噸)	11375	11250	-125	▼
高雄庫存(公噸)	17475	17475	0	-
高雄市值(億台幣)	21.33	21.13	-0.21	▼

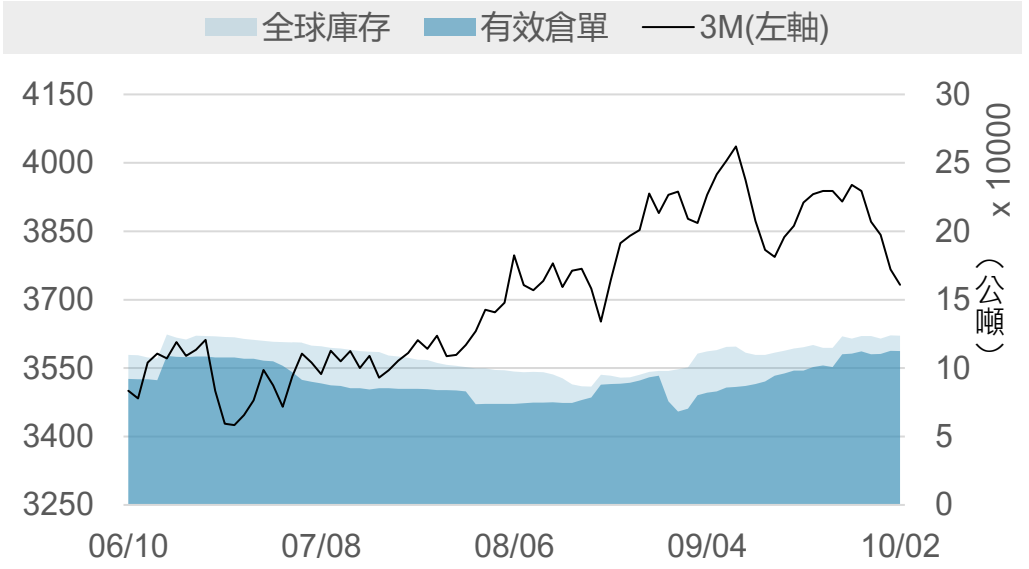

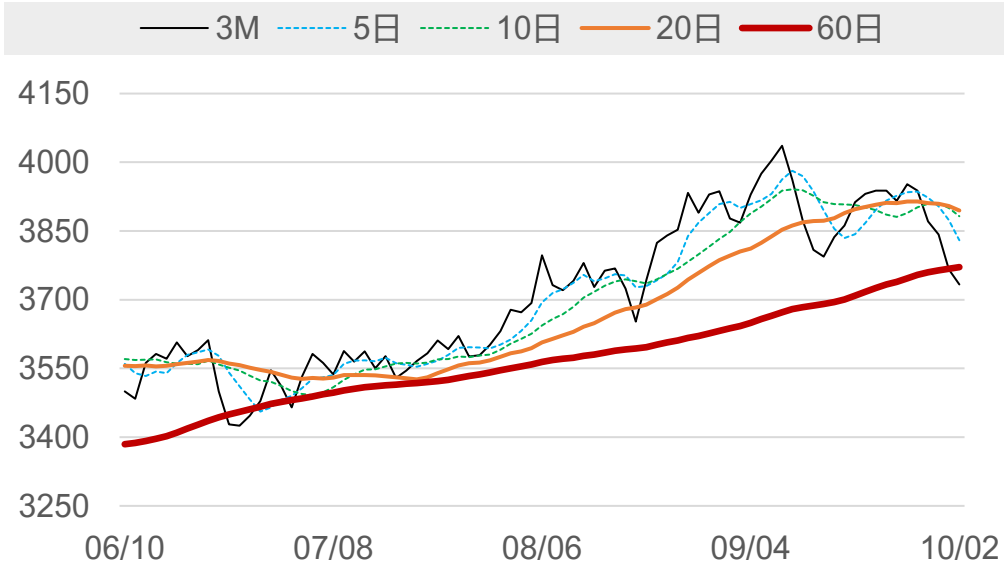

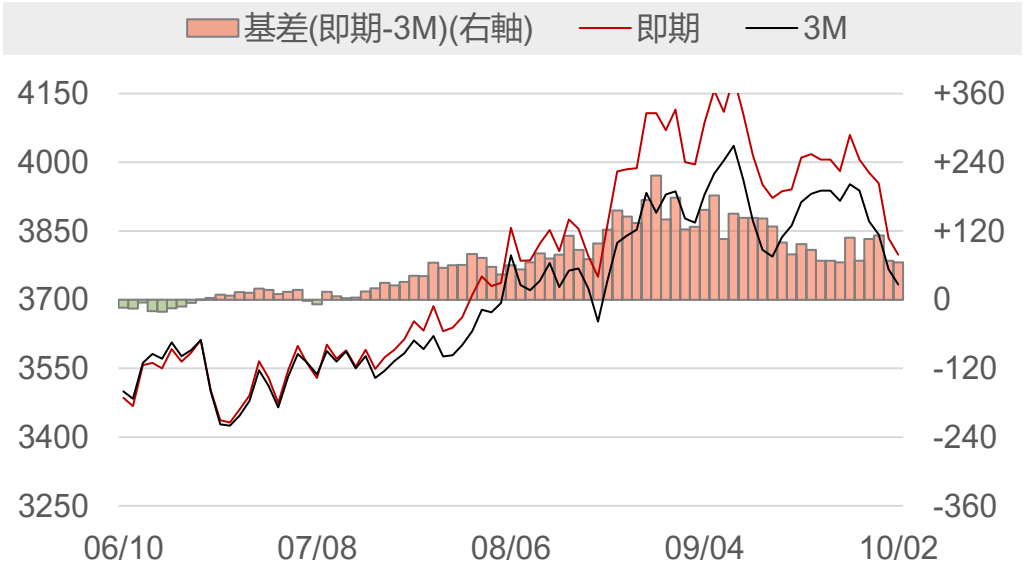

永豐期貨 SinoPac Futures

永豐期貨股份有限公司 | 台北市重慶南路一段2號8樓 | 02-2381-1799 | 115年金管期總字第012號 | 顧問事業部
本研究報告純屬研究性質僅供參考，不保證其完整性及精確性，報告內容具時效性，邇後若有變更，本公司將不做預告或主動更新。交易人決策時應衡量自身需求與交易風險，並就交易結果自行負責，本公司恕不負任何法律責任，亦不作任何保證。未經授權，禁止任何形式抄襲、引用或轉載。

數據日期 2026年10月2日

LME鎳

(地區庫存量僅更新至9/30)

	2026/10/1	2026/10/2	增減	增減%
即期	15860	15435	-425	-2.68%
3 M	16060	15625	-435	-2.71%
基差 (即期-3M)	-200	-190	+10	▲
全球庫存(公噸)	284682	285168	+486	▲
有效倉單(公噸)	258192	255960	-2232	▼
註銷倉單(公噸)	26490	29208	+2718	▲
高雄庫存(公噸)	73230	73230	0	-
高雄市值(億台幣)	369.82	359.78	-10.05	▼

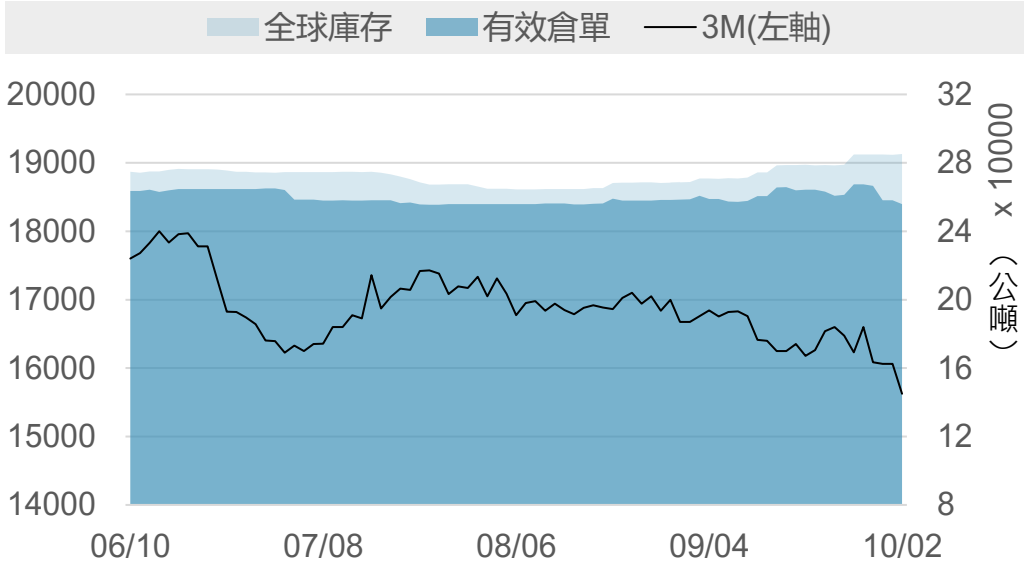

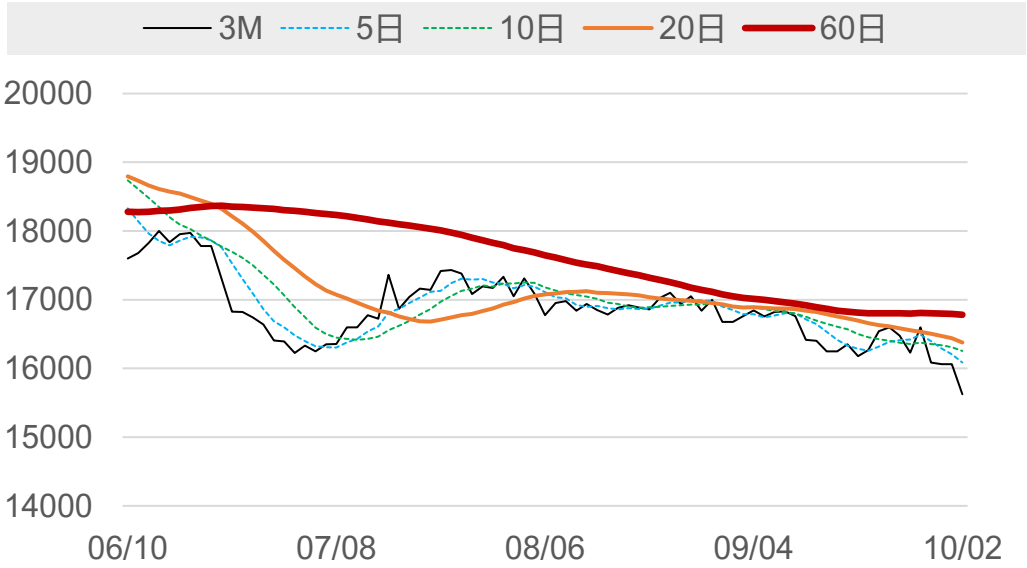

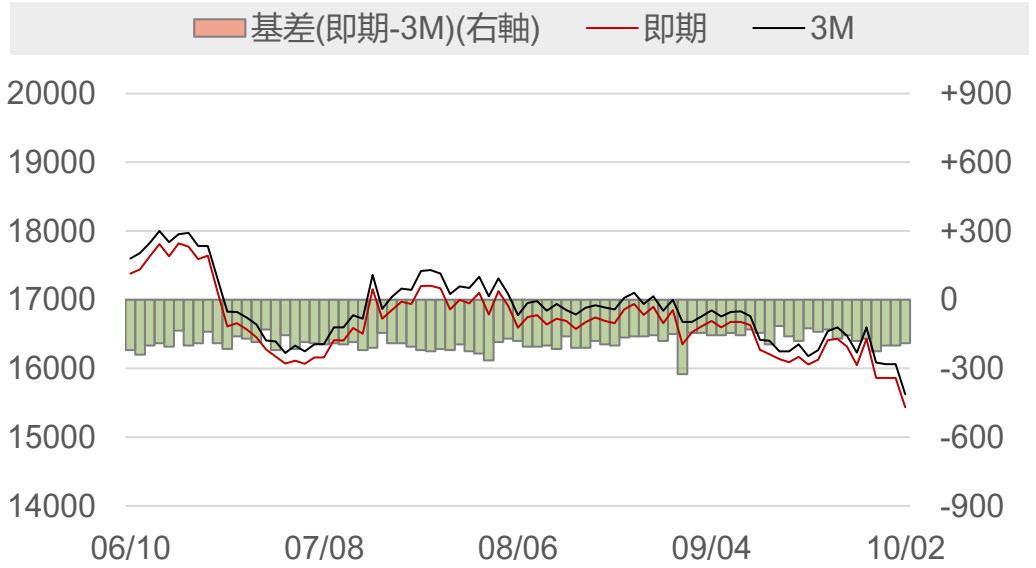

永豐期貨 SinoPac Futures

永豐期貨股份有限公司 | 台北市重慶南路一段2號8樓 | 02-2381-1799 | 115年金管期總字第012號 | 顧問事業部

本研究報告純屬研究性質僅供參考，不保證其完整性及精確性，報告內容具時效性，邇後若有變更，本公司將不做預告或主動更新。交易人決策時應衡量自身需求與交易風險，並就交易結果自行負責，本公司恕不負任何法律責任，亦不作任何保證。未經授權，禁止任何形式抄襲、引用或轉載。

數據日期　2026年10月2日

LME錫

(地區庫存量僅更新至9/30)

	2026/10/1	2026/10/2	增減	增減%
即期	54400	54355	-45	-0.08%
3 M	54500	54400	-100	-0.18%
基差 (即期-3M)	-100	-45	+55	▲
全球庫存(公噸)	4475	4475	0	-
有效倉單(公噸)	3615	3510	-105	▼
註銷倉單(公噸)	860	965	+105	▲
高雄庫存(公噸)	25	25	0	-
高雄市值(億台幣)	0.43	0.43	-0.00	▼

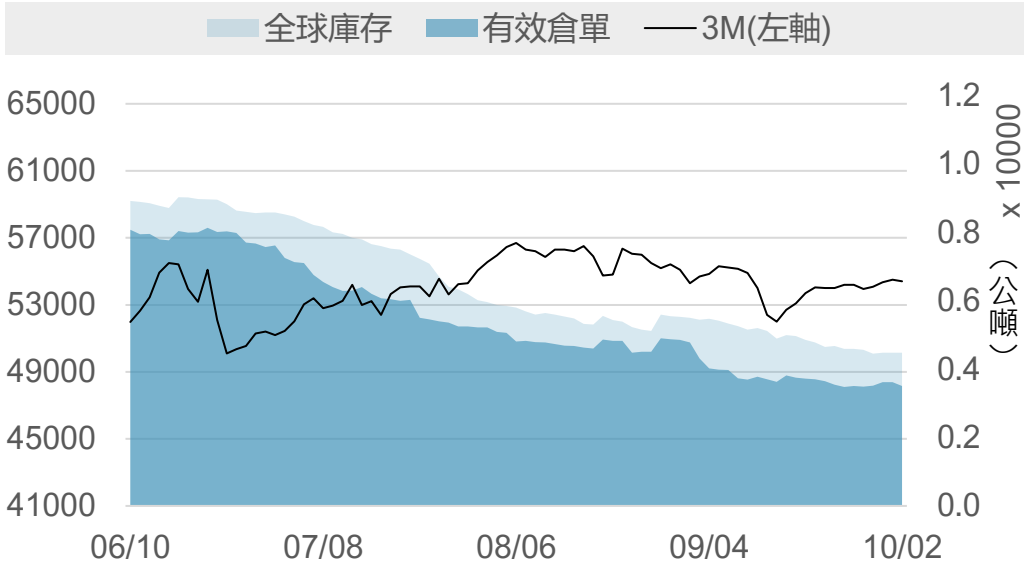

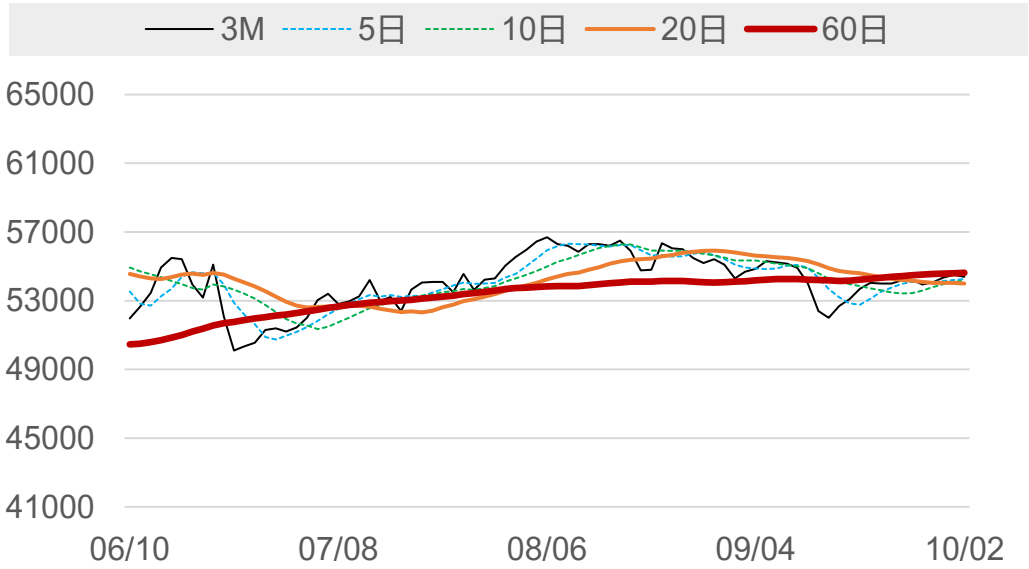

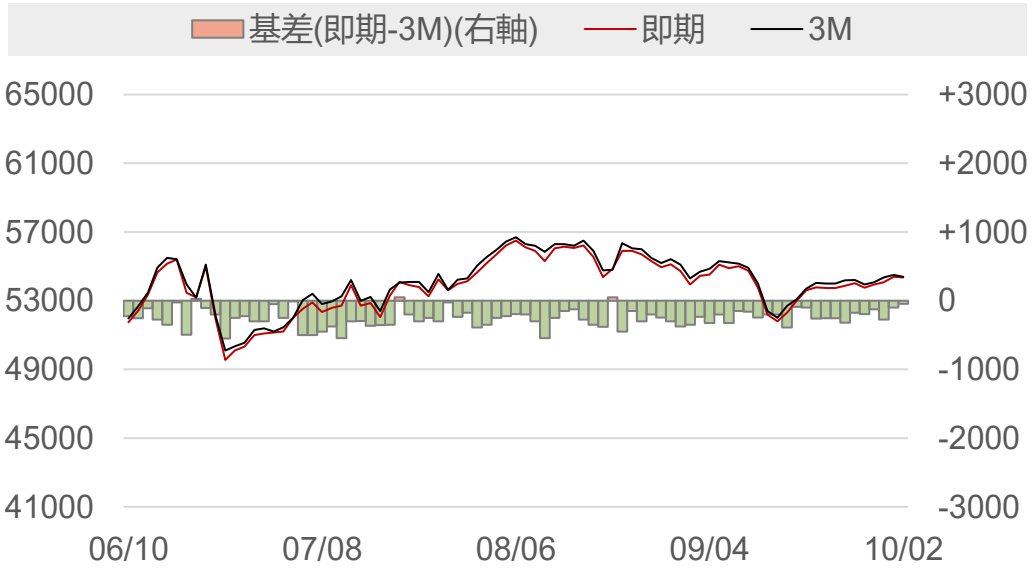

永豐期貨 SinoPac Futures

永豐期貨股份有限公司 | 台北市重慶南路一段2號8樓 | 02-2381-1799 | 115年金管期總字第012號 | 顧問事業部
本研究報告純屬研究性質僅供參考，不保證其完整性及精確性，報告內容具時效性，邇後若有變更，本公司將不做預告或主動更新。交易人決策時應衡量自身需求與交易風險，並就交易結果自行負責，本公司恕不負任何法律責任，亦不作任何保證。未經授權，禁止任何形式抄襲、引用或轉載。

數據日期 2026年10月2日

LME銅庫存（單位：公噸）

排序	地點	庫存	變動	占全球庫存
1	美國_紐澳良	81750	0	32.78%
2	美國_巴爾的摩	38950	0	15.62%
3	台灣_高雄	35325	0	14.16%
4	中國香港	23725	0	9.51%
5	新加坡_新加坡	20875	0	8.37%
6	韓國_光陽	14075	0	5.64%
7	韓國_釜山	12025	0	4.82%
8	荷蘭_鹿特丹	7850	0	3.15%
9	義大利_里窩那	6800	0	2.73%
10	德國_漢堡	4000	0	1.60%
11	馬來西亞_巴生	3625	0	1.45%
12	義大利_的里雅斯特	350	0	0.14%
13	馬來西亞_柔佛	25	0	0.01%
14				
15				
合計		249400	0	100%

LME鋁庫存（單位：公噸）

(地區庫存量僅更新至9/30)

排序	地點	庫存	變動	占全球庫存
1	韓國_光陽	109350	0	45.30%
2	馬來西亞_巴生港	78675	0	32.59%
3	台灣_高雄	44600	0	18.48%
4	馬來西亞_柔佛	4300	0	1.78%
5	荷蘭_鹿特丹	3450	0	1.43%
6	新加坡_新加坡	950	0	0.39%
7	義大利_的里雅斯特	50	0	0.02%
8	美國_巴爾的摩	0	0	0.00%
9				
10				
11				
12				
13				
14				
15				
合計		241375	0	100%

永豐期貨 SinoPac Futures
永豐期貨股份有限公司 | 台北市重慶南路一段2號8樓 | 02-2381-1799 | 115年金管期總字第012號 | 顧問事業部
本研究報告純屬研究性質僅供參考，不保證其完整性及精確性，報告內容具時效性，邇後若有變更，本公司將不做預告或主動更新。交易人決策時應衡量自身需求與交易風險，並就交易結果自行負責，本公司恕不負任何法律責任，亦不作任何保證。未經授權，禁止任何形式抄襲、引用或轉載。

數據日期 2026年10月2日

LME鉛庫存（單位：公噸）

排序	地點	庫存	變動	占全球庫存
1	新加坡_新加坡	346325	0	96.91%
2	台灣_高雄	9500	0	2.66%
3	西班牙_巴塞羅納	600	0	0.17%
4	馬來西亞_巴生	450	0	0.13%
5	義大利_里窩那	450	0	0.13%
6	義大利_的里雅斯特	25	0	0.01%
7	韓國_釜山	0	0	0.00%
8				
9				
10				
11				
12				
13				
14				
15				
合計		357350	0	100%

LME鋅庫存（單位：公噸）

(地區庫存量僅更新至9/30)

排序	地點	庫存	變動	占全球庫存
1	新加坡_新加坡	61125	0	50.27%
2	中國_香港	41250	0	33.92%
3	台灣_高雄	17475	0	14.37%
4	馬來西亞_巴生	1750	0	1.44%
5				
6				
7				
8				
9				
10				
11				
12				
13				
14				
15				
合計		121600	0	100%

永豐期貨 SinoPac Futures
永豐期貨股份有限公司 | 台北市重慶南路一段2號8樓 | 02-2381-1799 | 115年金管期總字第012號 | 顧問事業部
本研究報告純屬研究性質僅供參考，不保證其完整性及精確性，報告內容具時效性，邇後若有變更，本公司將不做預告或主動更新。交易人決策時應衡量自身需求與交易風險，並就交易結果自行負責，本公司恕不負任何法律責任，亦不作任何保證。未經授權，禁止任何形式抄襲、引用或轉載。

數據日期 2026年10月2日

LME鎳庫存（單位：公噸）

排序	地點	庫存	變動	占全球庫存
1	新加坡_新加坡	87468	0	30.70%
2	台灣_高雄	73230	0	25.70%
3	韓國_釜山	66630	0	23.39%
4	荷蘭_鹿特丹	31920	0	11.20%
5	韓國_光陽	12870	0	4.52%
6	馬來西亞_巴生	6312	0	2.22%
7	馬來西亞_柔佛	2886	0	1.01%
8	阿聯_杜拜	1950	0	0.68%
9	中國_香港	1530	0	0.54%
10	美國_巴爾的摩	102	0	0.04%
11				
12				
13				
14				
15				
合計		284898	0	100%

LME錫庫存（單位：公噸）

(地區庫存量僅更新至9/30)

排序	地點	庫存	變動	占全球庫存
1	中國_香港	2075	0	46.32%
2	馬來西亞_巴生港	2045	0	45.65%
3	荷蘭_鹿特丹	165	0	3.68%
4	新加坡_新加坡	155	0	3.46%
5	台灣_高雄	25	0	0.56%
6	馬來西亞_柔佛	15	0	0.33%
7				
8				
9				
10				
11				
12				
13				
14				
15				
合計		4480	0	100%

永豐期貨 SinoPac Futures

永豐期貨股份有限公司 | 台北市重慶南路一段2號8樓 | 02-2381-1799 | 115年金管期總字第012號 | 顧問事業部

本研究報告純屬研究性質僅供參考，不保證其完整性及精確性，報告內容具時效性，邇後若有變更，本公司將不做預告或主動更新。交易人決策時應衡量自身需求與交易風險，並就交易結果自行負責，本公司恕不負任何法律責任，亦不作任何保證。未經授權，禁止任何形式抄襲、引用或轉載。

數據日期 2026年10月2日

LME全球前10大港口總庫存 （單位：公噸）

(地區庫存量僅更新至9/30)

排序	地點	總庫存	增減	占全球庫存
1	新加坡_新加坡	516898	0	41.05%
2	台灣_高雄	180155	0	14.31%
3	韓國_光陽	136295	0	10.82%
4	美國_紐澳良	81750	0	6.49%
5	韓國_釜山	78655	0	6.25%
6	荷蘭_鹿特丹	43385	0	3.45%
7	美國_巴爾的摩	39052	0	3.10%
8	馬來西亞_巴生	12137	0	0.96%
9	馬來西亞_柔佛	7226	0	0.57%
10	德國_漢堡	4000	0	0.32%
11	其他	3000	0	0.24%
合計		1259103	0	100%

排序	地點	總庫存	增減	占全球庫存
1	亞洲合計	933316	0	74.13%
2	美洲合計	120827	0	9.60%
3	歐洲合計	48410	0	3.84%
合計		1259103	0	100%

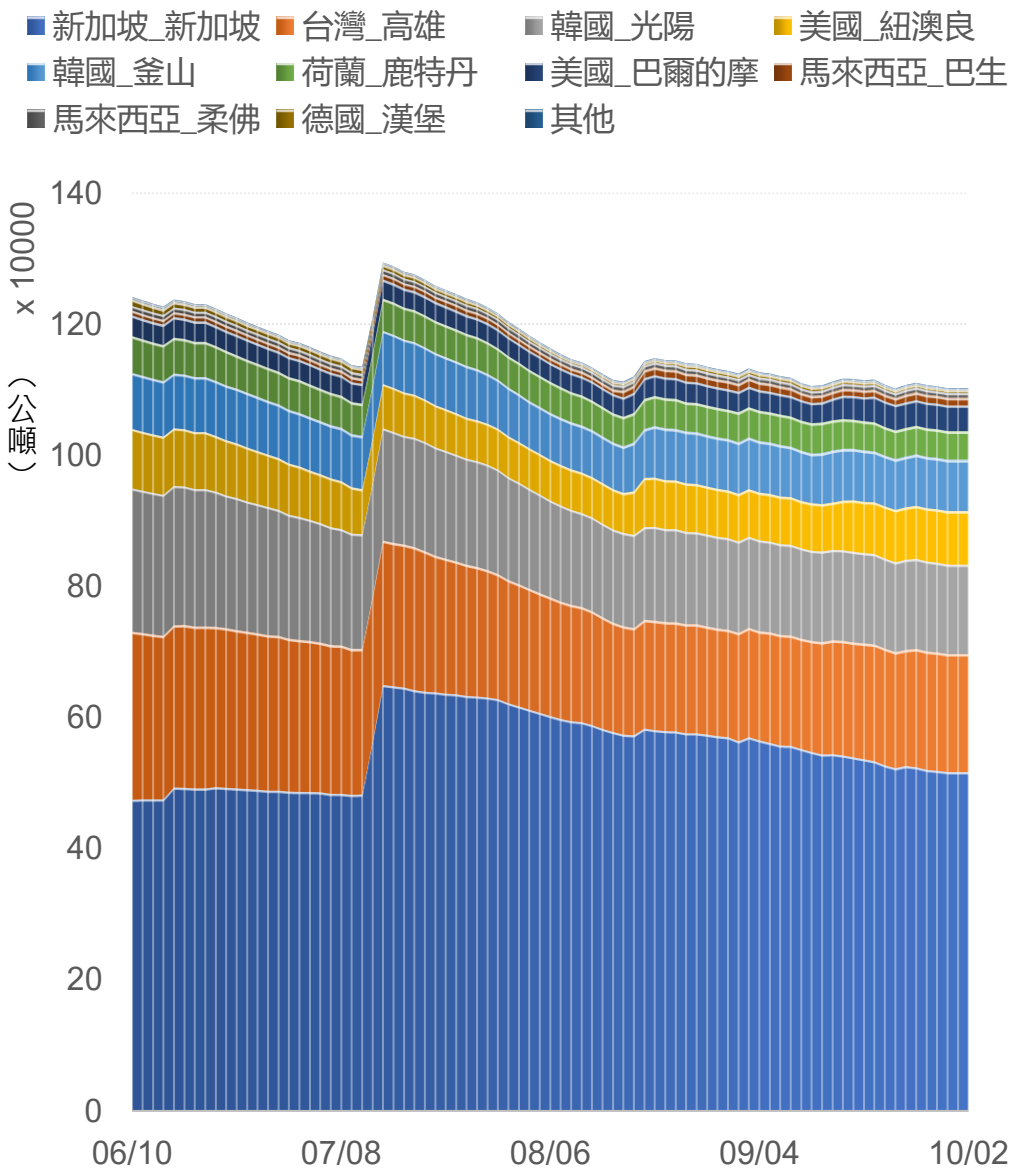

永豐期貨 SinoPac Futures

永豐期貨股份有限公司 | 台北市重慶南路一段2號8樓 | 02-2381-1799 | 115年金管期總字第012號 | 顧問事業部

本研究報告純屬研究性質僅供參考，不保證其完整性及精確性，報告內容具時效性，邇後若有變更，本公司將不做預告或主動更新。交易人決策時應衡量自身需求與交易風險，並就交易結果自行負責，本公司恕不負任何法律責任，亦不作任何保證。未經授權，禁止任何形式抄襲、引用或轉載。

數據日期 2026年10月2日

LME全球前10大港口總庫存市值 （單位：億新台幣）

(地區庫存量僅更新至9/30)

排序	地點	總庫存市值	增減	占全球市值
1	新加坡_新加坡	804.02	-13.82	25.04%
2	台灣_高雄	592.41	-10.29	18.45%
3	韓國_釜山	382.30	-9.08	11.91%
4	美國_紐澳良	373.53	+0.38	11.63%
5	韓國_光陽	235.77	-2.11	7.34%
6	荷蘭_鹿特丹	198.96	-4.36	6.20%
7	美國_巴爾的摩	178.47	+0.17	5.56%
8	馬來西亞_巴生	49.95	-0.87	1.56%
9	馬來西亞_柔佛	18.81	-0.41	0.59%
10	德國_漢堡	18.28	+0.02	0.57%
11	其他	11.71	-0.27	0.36%
合計		3210.48	-41.58	100%

排序	地點	總庫存市值	增減	占全球市值
1	亞洲合計	2092.84	-36.85	65.19%
2	美洲合計	552.12	+0.55	17.20%
3	歐洲合計	219.25	-4.34	6.83%
合計		3210.48	-41.58	100%

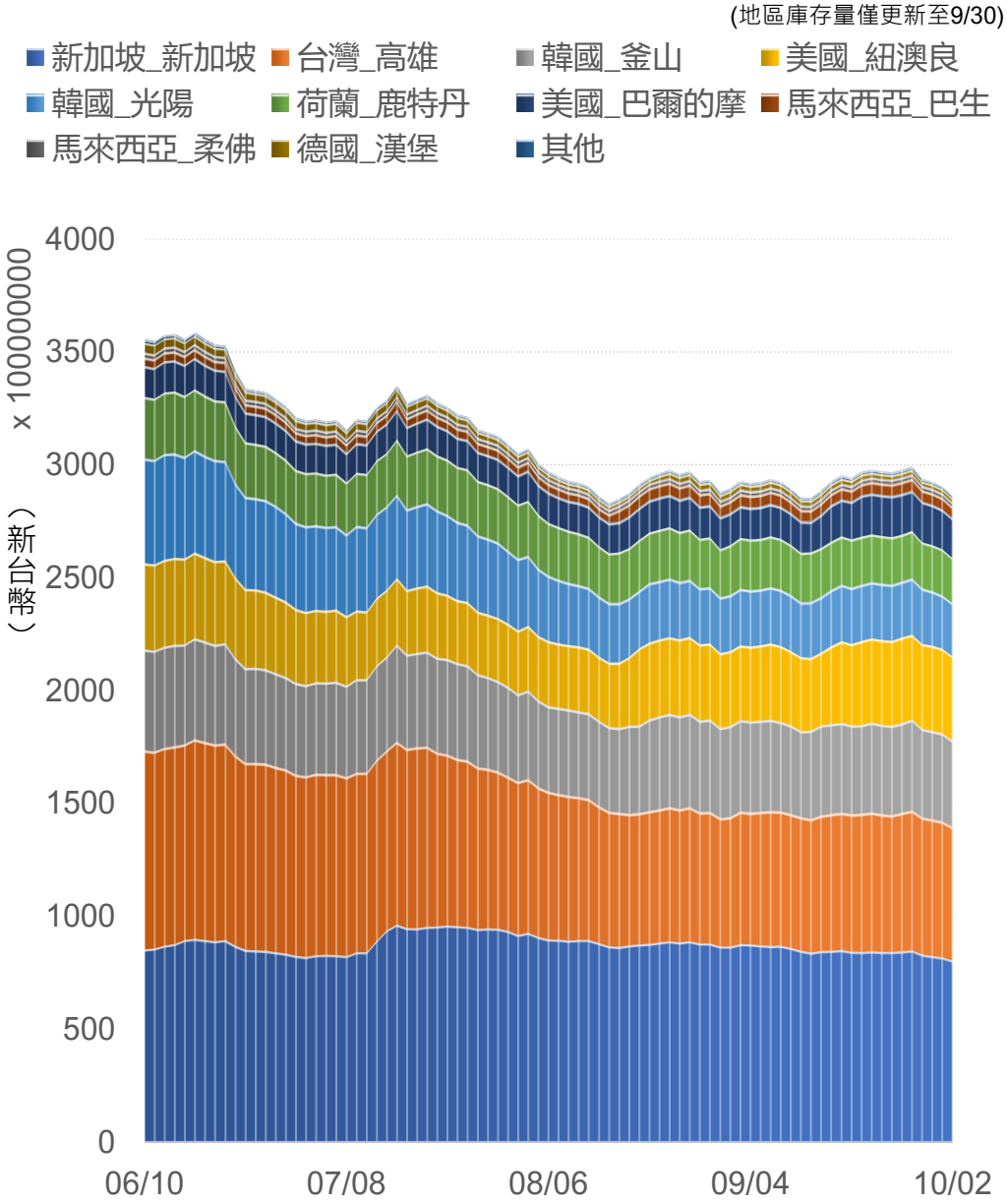

永豐期貨 SinoPac Futures

永豐期貨股份有限公司 | 台北市重慶南路一段2號8樓 | 02-2381-1799 | 115年金管期總字第012號 | 顧問事業部
本研究報告純屬研究性質僅供參考，不保證其完整性及精確性，報告內容具時效性，邇後若有變更，本公司將不做預告或主動更新。交易人決策時應衡量自身需求與交易風險，並就交易結果自行負責，本公司恕不負任何法律責任，亦不作任何保證。未經授權，禁止任何形式抄襲、引用或轉載。

數據日期 2026年10月2日

警語

本研究報告純屬研究性質僅供參考，不保證其完整性及精確性，報告內容具時效性，邇後若有變更，本公司將不做預告或主動更新。交易人應審慎考量本身之需求及交易可能衍生之風險，並就交易結果自行負責，本公司恕不負任何法律責任，亦不作任何保證。未經本公司授權，禁止以任何形式複製、轉載或節錄。

永豐期貨股份有限公司 | 台北市重慶南路一段2號8樓 | 02-2381-1799 | 115年金管期總字第012號 | 顧問事業部