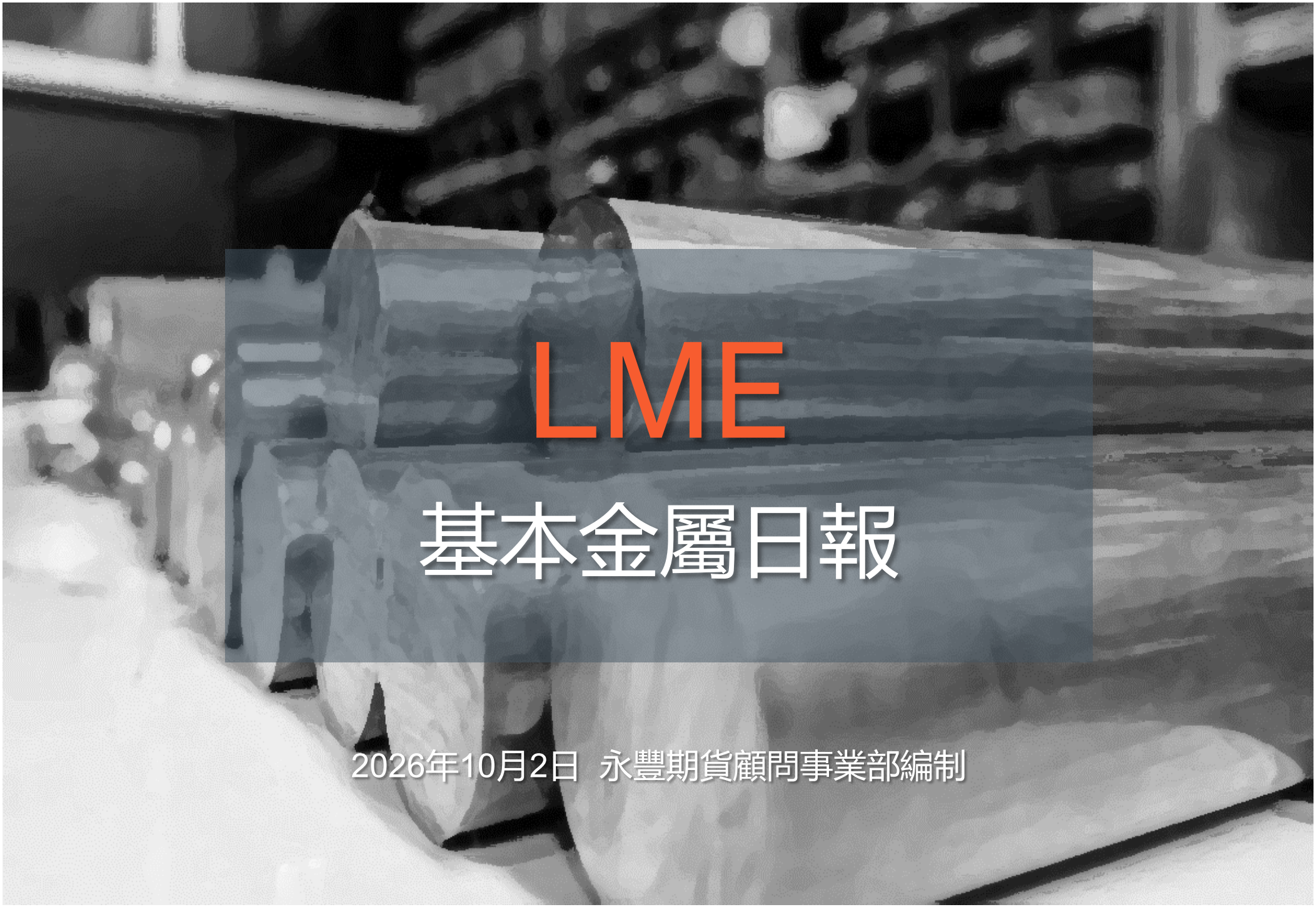

LME
基本金屬日報

2026年10月2日 永豐期貨顧問事業部編制

LME 3M收盤行情

商品	價格	增減	增減%	今年以來	0% (52週低) ⬅➡ 100% (52週高)
銅	14290	-165.0	-1.14%	+14.64%	89%
鋁	3131	-79.0	-2.46%	+4.79%	42%
鉛	1869	-21.0	-1.11%	-6.83%	11%
鋅	3766	-76.0	-1.98%	+21.41%	75%
鎳	16060	0	0	-3.40%	32%
錫	54500	+150	+0.28%	+33.58%	86%

永豐期貨 SinoPac Futures

永豐期貨股份有限公司 | 台北市重慶南路一段2號8樓 | 02-2381-1799 | 115年金管期總字第012號 | 顧問事業部
本研究報告純屬研究性質僅供參考，不保證其完整性及精確性，報告內容具時效性，邇後若有變更，本公司將不做預告或主動更新。交易人決策時應衡量自身需求與交易風險，並就交易結果自行負責，本公司恕不負任何法律責任，亦不作任何保證。未經授權，禁止任何形式抄襲、引用或轉載。

數據日期 2026年10月1日

LME全球庫存（單位：公噸）

商品	全球庫存	有效倉單	註銷倉單	註銷倉單佔比%
銅	248075 (-1325)	131450 (+5750)	116625 (-7075)	47.01% (-2.59%)
鋁	240625 (-750)	226675 (0)	13950 (-750)	5.80% (-0.29%)
鉛	356600 (-750)	326775 (0)	29825 (-750)	8.36% (-0.19%)
鋅	123975 (+2375)	112600 (+2250)	11375 (+125)	9.18% (-0.08%)
鎳	284682 (-216)	258192 (0)	26490 (-216)	9.31% (-0.07%)
錫	4475 (-5)	3615 (0)	860 (-5)	19.22% (-0.09%)

永豐期貨股份有限公司 | 台北市重慶南路一段2號8樓 | 02-2381-1799 | 115年金管期總字第012號 | 顧問事業部
本研究報告純屬研究性質僅供參考，不保證其完整性及精確性，報告內容具時效性，邇後若有變更，本公司將不做預告或主動更新。交易人決策時應衡量自身需求與交易風險，並就交易結果自行負責，本公司恕不負任何法律責任，亦不作任何保證。未經授權，禁止任何形式抄襲、引用或轉載。

數據日期 2026年10月1日

LME高雄港庫存（單位：公噸、億新台幣）

(地區庫存量僅更新至9/30)

商品	高雄港庫存	有效倉單	註銷倉單	註銷占比%	佔全球庫存%	市值
銅	35325 (0)	18100 (0)	17225 (0)	48.76% (0)	14.16% (0)	161.24 (-1.76)
鋁	44600 (0)	44400 (0)	200 (0)	0.45% (0)	18.48% (0)	44.31 (-1.21)
鉛	9500 (0)	9500 (0)	0 (0)	0 (0)	2.66% (0)	5.56 (-0.06)
鋅	17475 (0)	13925 (0)	3550 (0)	20.31% (0)	14.37% (0)	21.33 (-0.67)
鎳	73230 (0)	60432 (0)	12798 (0)	17.48% (0)	25.70% (0)	369.82 (-0.12)
錫	25 (0)	20 (0)	5 (0)	20.00% (0)	0.56% (0)	0.43 (+0.00)

高雄港總庫存

1801550

高雄港總市值

602.70

-3.82

新台幣匯率

31.842

-0.010

永豐期貨 SinoPac Futures

永豐期貨股份有限公司 | 台北市重慶南路一段2號8樓 | 02-2381-1799 | 115年金管期總字第012號 | 顧問事業部

本研究報告純屬研究性質僅供參考，不保證其完整性及精確性，報告內容具時效性，邇後若有變更，本公司將不做預告或主動更新。交易人決策時應衡量自身需求與交易風險，並就交易結果自行負責，本公司恕不負任何法律責任，亦不作任何保證。未經授權，禁止任何形式抄襲、引用或轉載。

數據日期　2026年10月1日

LME高雄港庫存與市值變化走勢圖（單位：公噸、億新台幣）

(地區庫存量僅更新至9/30)

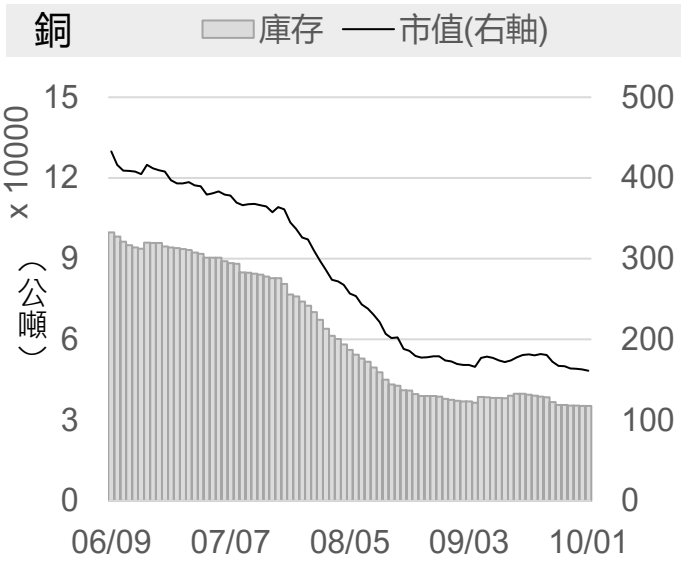

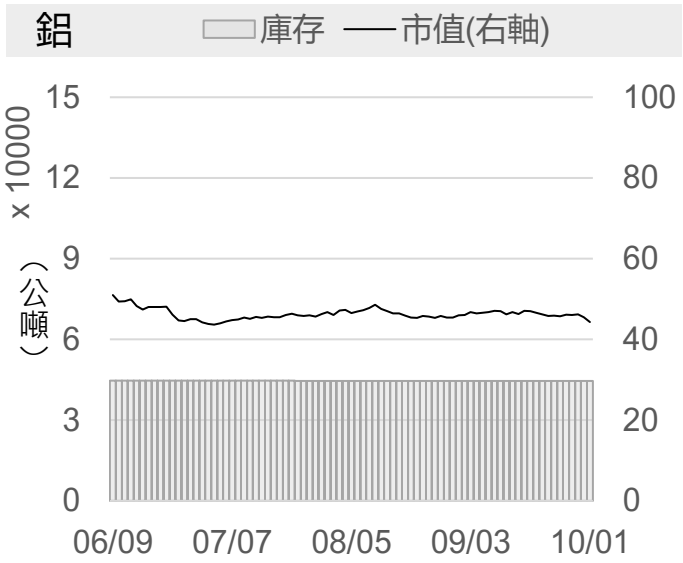

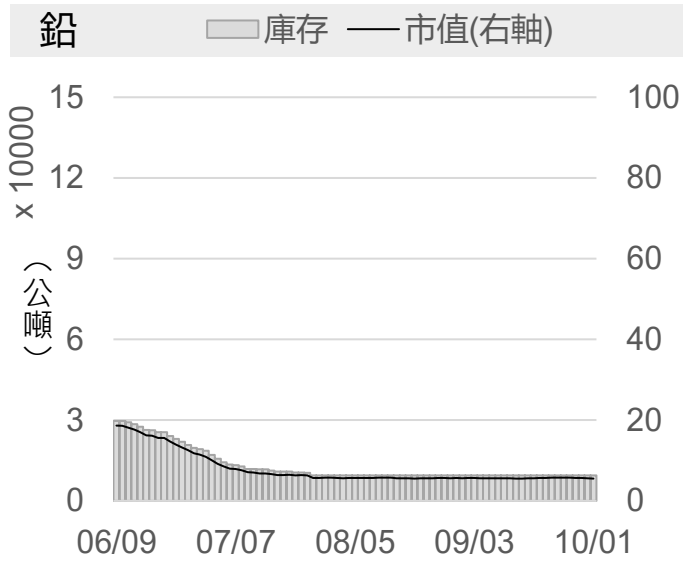

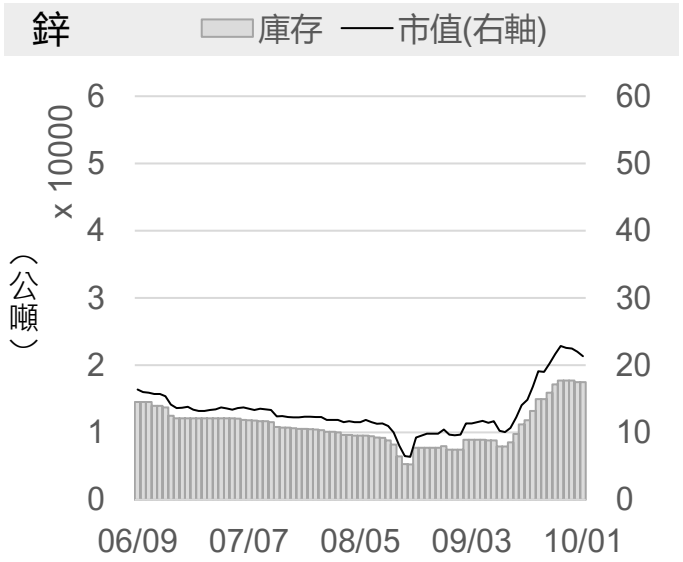



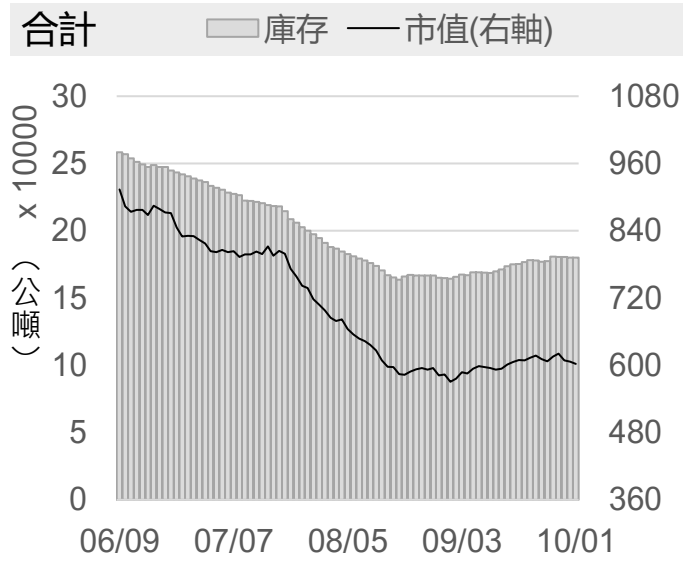

永豐期貨 SinoPac Futures

永豐期貨股份有限公司 | 台北市重慶南路一段2號8樓 | 02-2381-1799 | 115年金管期總字第012號 | 顧問事業部

本研究報告純屬研究性質僅供參考，不保證其完整性及精確性，報告內容具時效性，邇後若有變更，本公司將不做預告或主動更新。交易人決策時應衡量自身需求與交易風險，並就交易結果自行負責，本公司恕不負任何法律責任，亦不作任何保證。未經授權，禁止任何形式抄襲、引用或轉載。

數據日期　2026年10月1日

LME銅

(地區庫存量僅更新至9/30)

	2026/9/30	2026/10/1	增減	增減%
即期	14487	14335	-152.0	-1.05%
3 M	14455	14290	-165.0	-1.14%
基差 (即期-3M)	+32.0	+45.0	+13.0	▲
全球庫存(公噸)	249400	248075	-1325	▼
有效倉單(公噸)	125700	131450	+5750	▲
註銷倉單(公噸)	123700	116625	-7075	▼
高雄庫存(公噸)	35325	35325	0	-
高雄市值(億台幣)	163.00	161.24	-1.76	▼

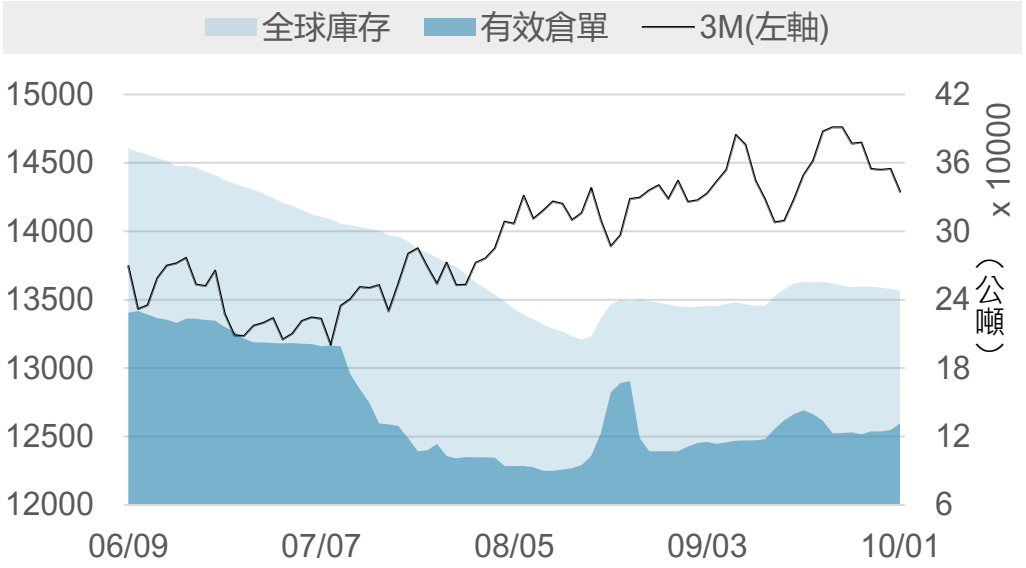



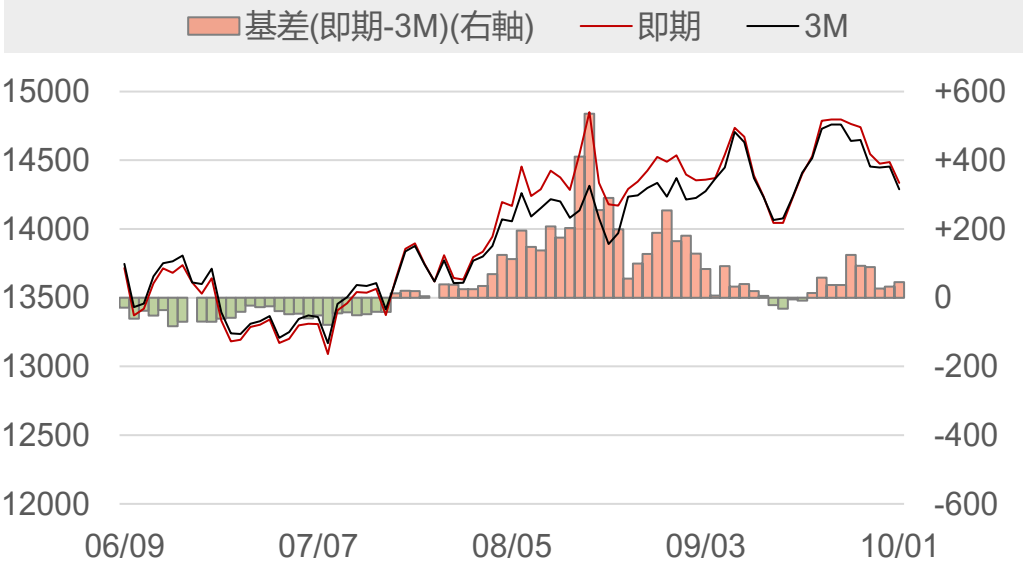

永豐期貨 SinoPac Futures

永豐期貨股份有限公司 | 台北市重慶南路一段2號8樓 | 02-2381-1799 | 115年金管期總字第012號 | 顧問事業部

本研究報告純屬研究性質僅供參考，不保證其完整性及精確性，報告內容具時效性，邇後若有變更，本公司將不做預告或主動更新。交易人決策時應衡量自身需求與交易風險，並就交易結果自行負責，本公司恕不負任何法律責任，亦不作任何保證。未經授權，禁止任何形式抄襲、引用或轉載。

數據日期 2026年10月1日

LME鋁

(地區庫存量僅更新至9/30)

	2026/9/30	2026/10/1	增減	增減%
即期	3204	3120	-84.0	-2.62%
3 M	3210	3131	-79.0	-2.46%
基差 (即期-3M)	-6.0	-11.0	-5.0	▼
全球庫存(公噸)	241375	240625	-750	▼
有效倉單(公噸)	226675	226675	0	-
註銷倉單(公噸)	14700	13950	-750	▼
高雄庫存(公噸)	44600	44600	0	-
高雄市值(億台幣)	45.52	44.31	-1.21	▼



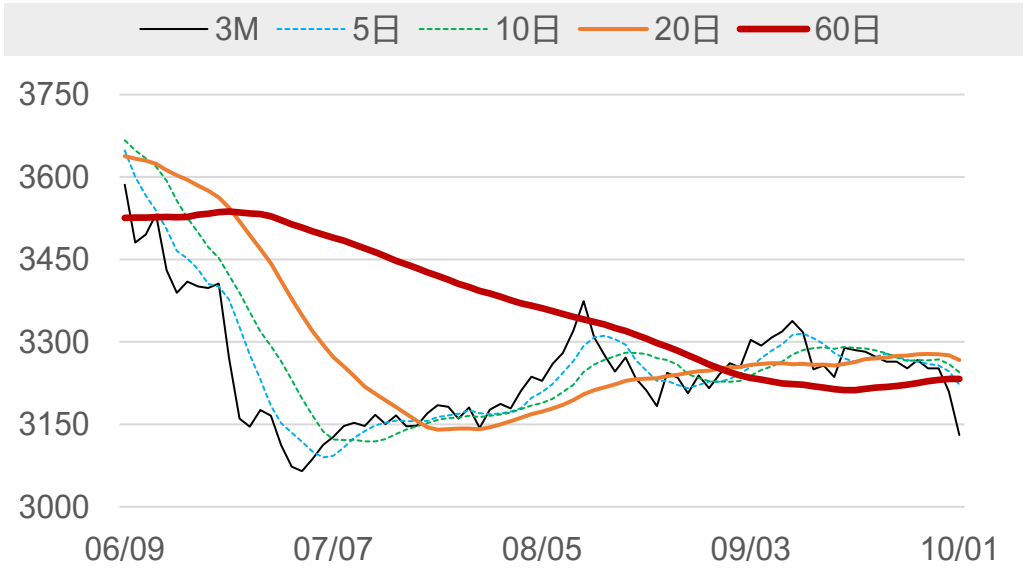

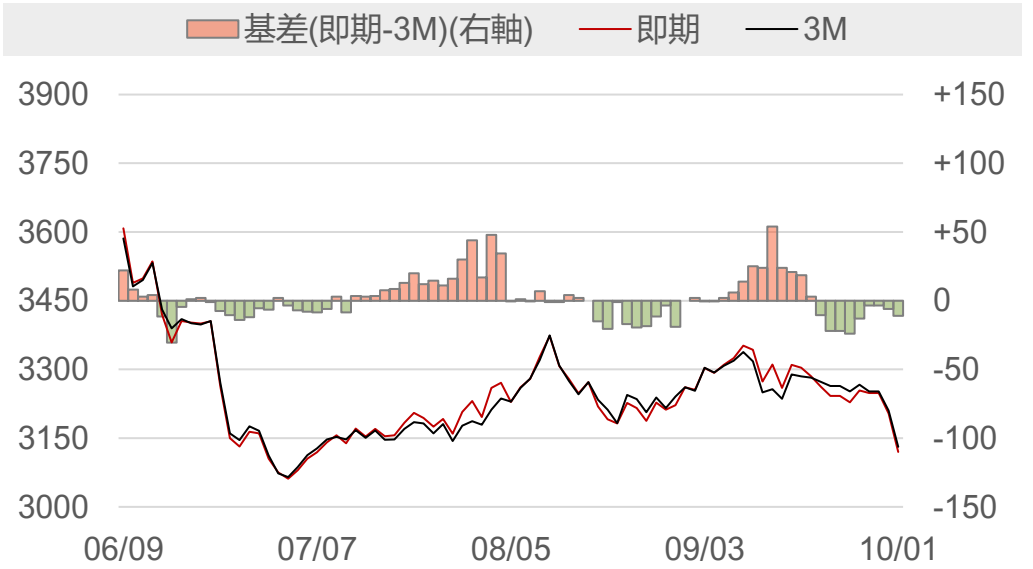

永豐期貨 SinoPac Futures

永豐期貨股份有限公司 | 台北市重慶南路一段2號8樓 | 02-2381-1799 | 115年金管期總字第012號 | 顧問事業部
本研究報告純屬研究性質僅供參考，不保證其完整性及精確性，報告內容具時效性，邏後若有變更，本公司將不做預告或主動更新。交易人決策時應衡量自身需求與交易風險，並就交易結果自行負責，本公司恕不負任何法律責任，亦不作任何保證。未經授權，禁止任何形式抄襲、引用或轉載。

數據日期 2026年10月1日

LME鉛

(地區庫存量僅更新至9/30)

	2026/9/30	2026/10/1	增減	增減%
即期	1856	1837	-19.0	-1.02%
3 M	1890	1869	-21.0	-1.11%
基差 (即期-3M)	-34.0	-32.0	+2.0	▲
全球庫存(公噸)	357350	356600	-750	▼
有效倉單(公噸)	326775	326775	0	-
註銷倉單(公噸)	30575	29825	-750	▼
高雄庫存(公噸)	9500	9500	0	-
高雄市值(億台幣)	5.62	5.56	-0.06	▼

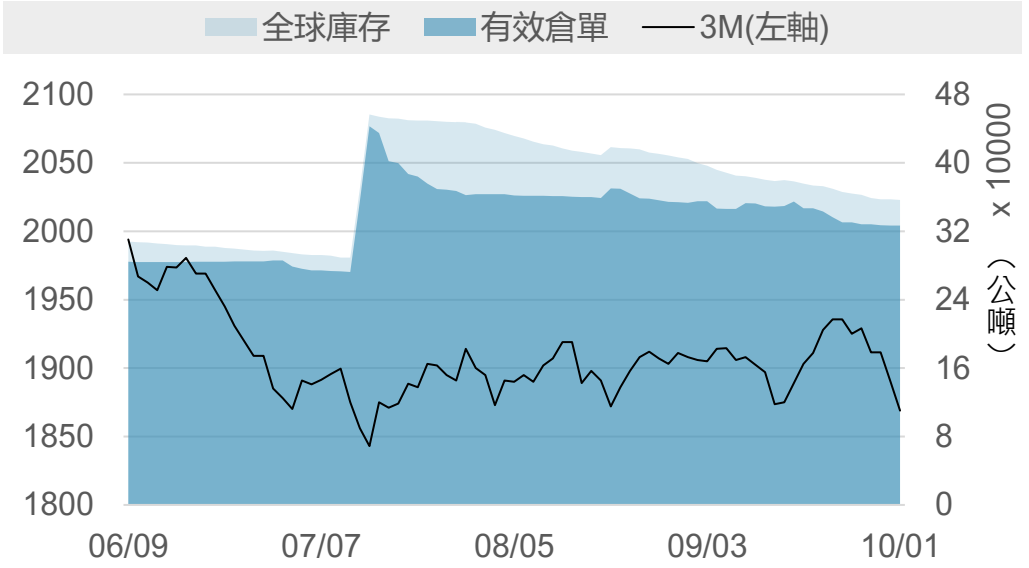

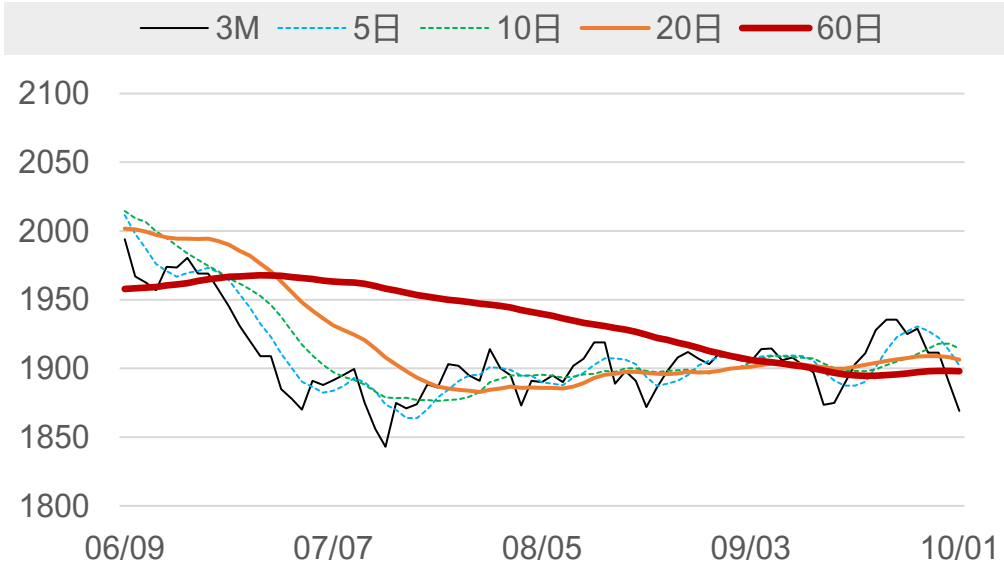

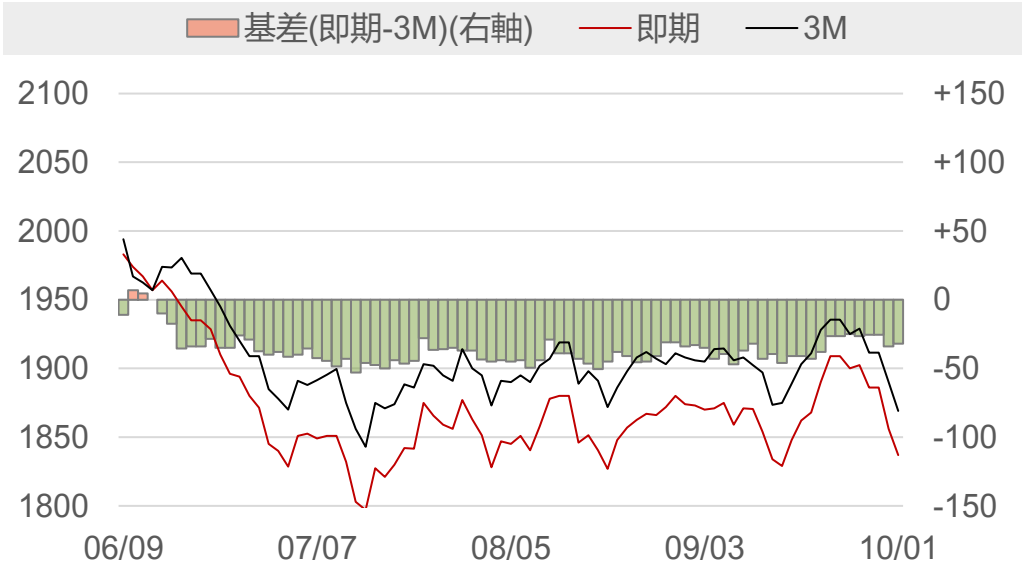

永豐期貨 SinoPac Futures

永豐期貨股份有限公司 | 台北市重慶南路一段2號8樓 | 02-2381-1799 | 115年金管期總字第012號 | 顧問事業部

本研究報告純屬研究性質僅供參考，不保證其完整性及精確性，報告內容具時效性，遷後若有變更，本公司將不做預告或主動更新。交易人決策時應衡量自身需求與交易風險，並就交易結果自行負責，本公司恕不負任何法律責任，亦不作任何保證。未經授權，禁止任何形式抄襲、引用或轉載。

數據日期 2026年10月1日

LME鋅

(地區庫存量僅更新至9/30)

	2026/9/30	2026/10/1	增減	增減%
即期	3954	3834	-120.0	-3.03%
3 M	3842	3766	-76.0	-1.98%
基差 (即期-3M)	+112.0	+68.0	-44.0	▼
全球庫存(公噸)	121600	123975	+2375	▲
有效倉單(公噸)	110350	112600	+2250	▲
註銷倉單(公噸)	11250	11375	+125	▲
高雄庫存(公噸)	17475	17475	0	-
高雄市值(億台幣)	22.01	21.33	-0.67	▼

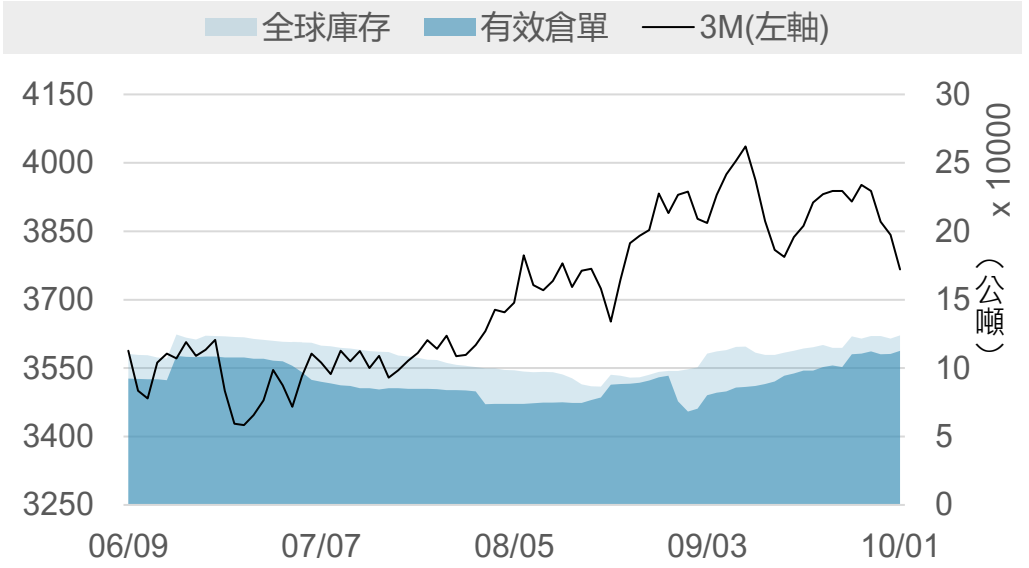

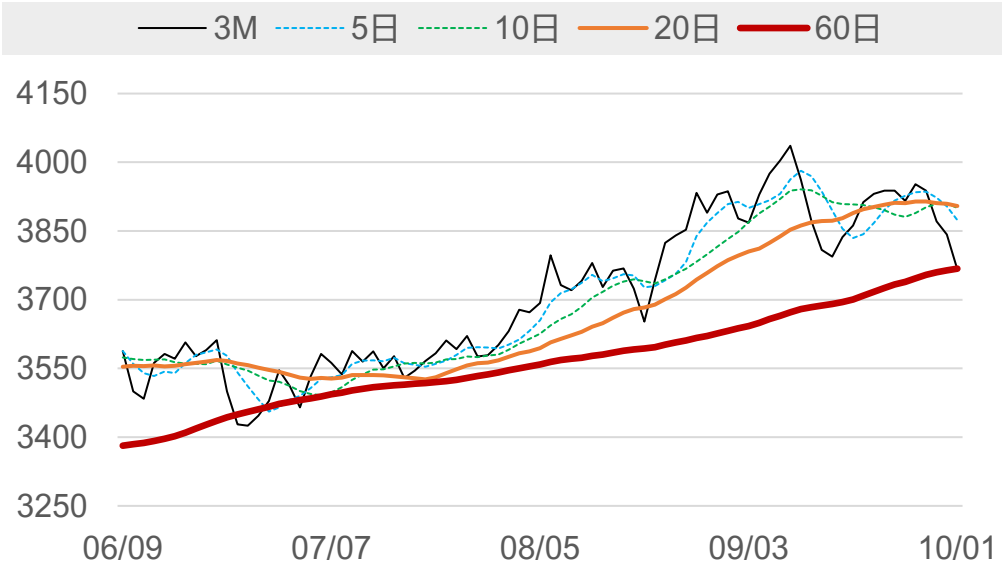

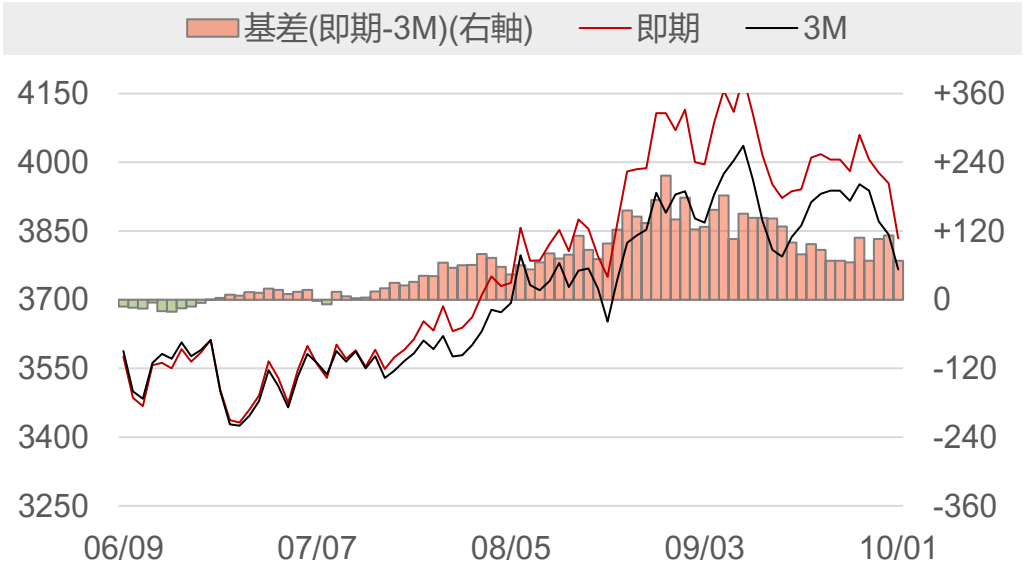

永豐期貨 SinoPac Futures

永豐期貨股份有限公司 | 台北市重慶南路一段2號8樓 | 02-2381-1799 | 115年金管期總字第012號 | 顧問事業部
本研究報告純屬研究性質僅供參考，不保證其完整性及精確性，報告內容具時效性，邇後若有變更，本公司將不做預告或主動更新。交易人決策時應衡量自身需求與交易風險，並就交易結果自行負責，本公司恕不負任何法律責任，亦不作任何保證。未經授權，禁止任何形式抄襲、引用或轉載。

數據日期 2026年10月1日

LME鎳

(地區庫存量僅更新至9/30)

	2026/9/30	2026/10/1	增減	增減%
即期	15860	15860	0	0
3 M	16060	16060	0	0
基差 (即期-3M)	-200	-200	0	-
全球庫存(公噸)	284898	284682	-216	▼
有效倉單(公噸)	258192	258192	0	-
註銷倉單(公噸)	26706	26490	-216	▼
高雄庫存(公噸)	73230	73230	0	-
高雄市值(億台幣)	369.94	369.82	-0.12	▼

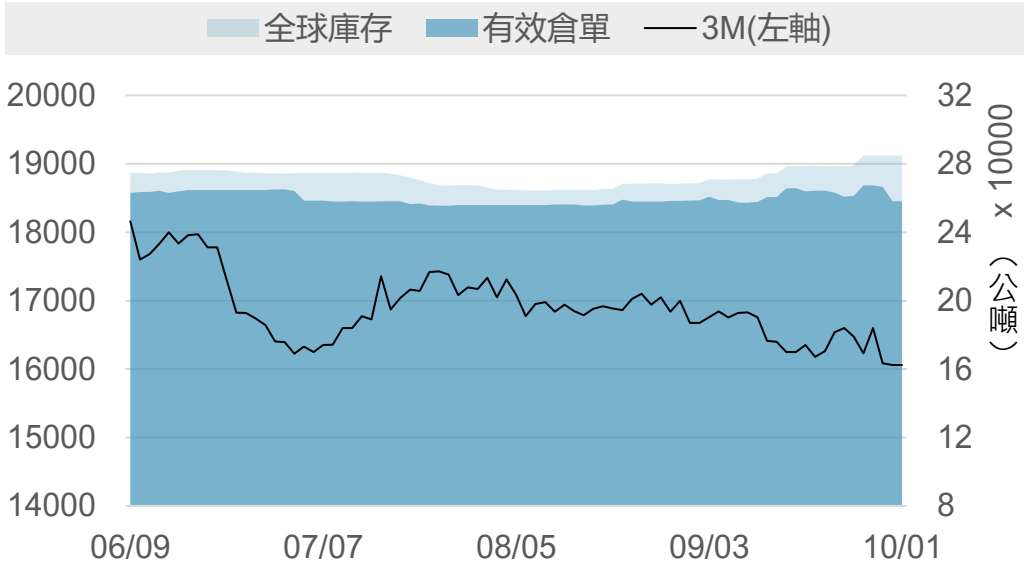

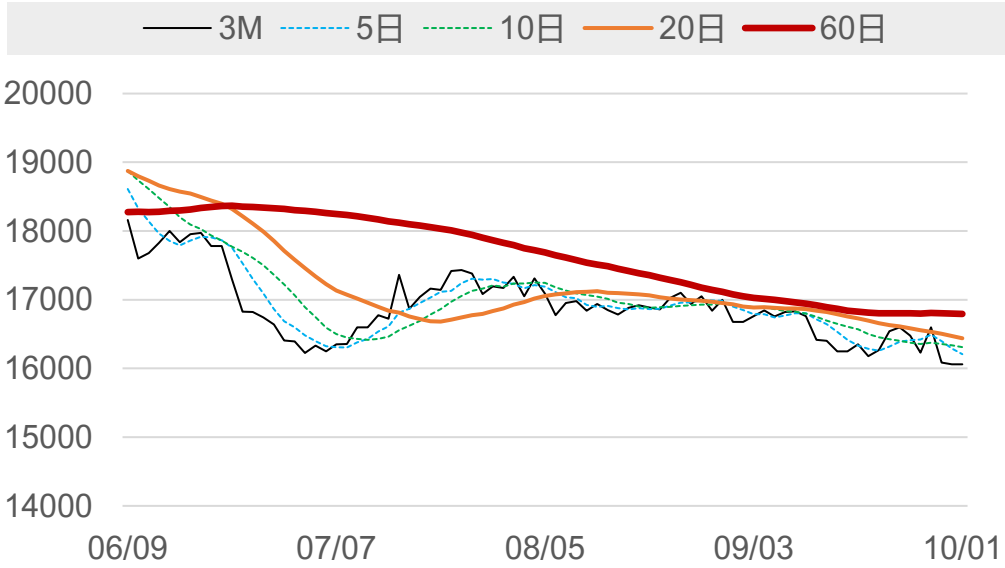

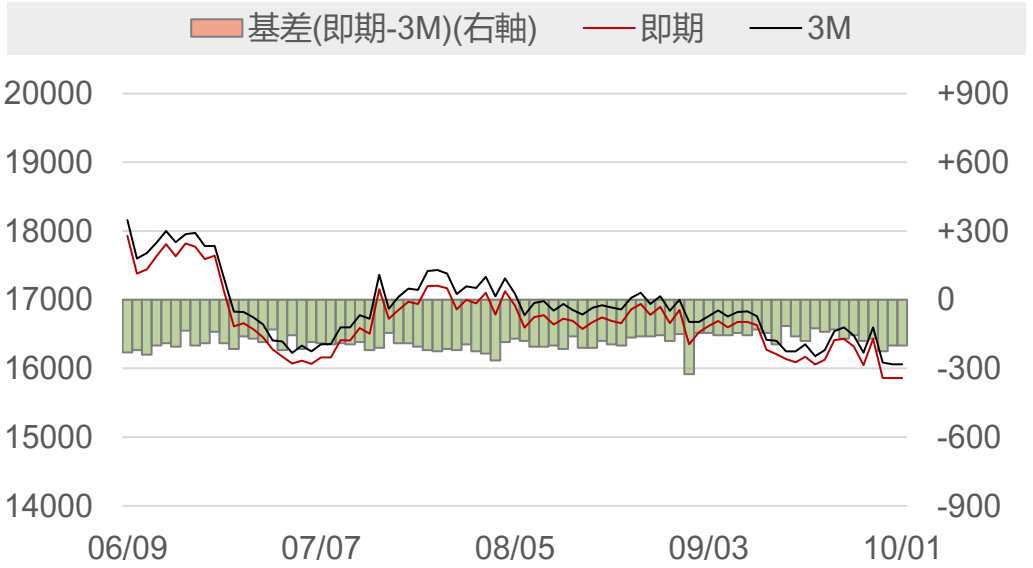

永豐期貨 SinoPac Futures

永豐期貨股份有限公司 | 台北市重慶南路一段2號8樓 | 02-2381-1799 | 115年金管期總字第012號 | 顧問事業部
本研究報告純屬研究性質僅供參考，不保證其完整性及精確性，報告內容具時效性，邇後若有變更，本公司將不做預告或主動更新。交易人決策時應衡量自身需求與交易風險，並就交易結果自行負責，本公司恕不負任何法律責任，亦不作任何保證。未經授權，禁止任何形式抄襲、引用或轉載。

數據日期　2026年10月1日

LME錫

(地區庫存量僅更新至9/30)

	2026/9/30	2026/10/1	增減	增減%
即期	54075	54400	+325	+0.60%
3 M	54350	54500	+150	+0.28%
基差 (即期-3M)	-275	-100	+175	▲
全球庫存(公噸)	4480	4475	-5	▼
有效倉單(公噸)	3615	3615	0	-
註銷倉單(公噸)	865	860	-5	▼
高雄庫存(公噸)	25	25	0	-
高雄市值(億台幣)	0.43	0.43	+0.00	▲

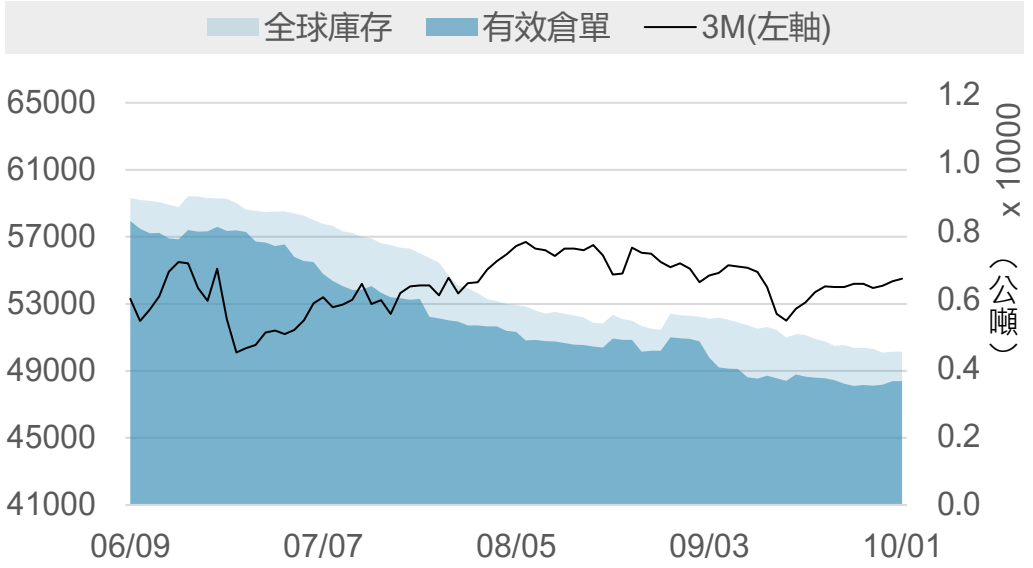

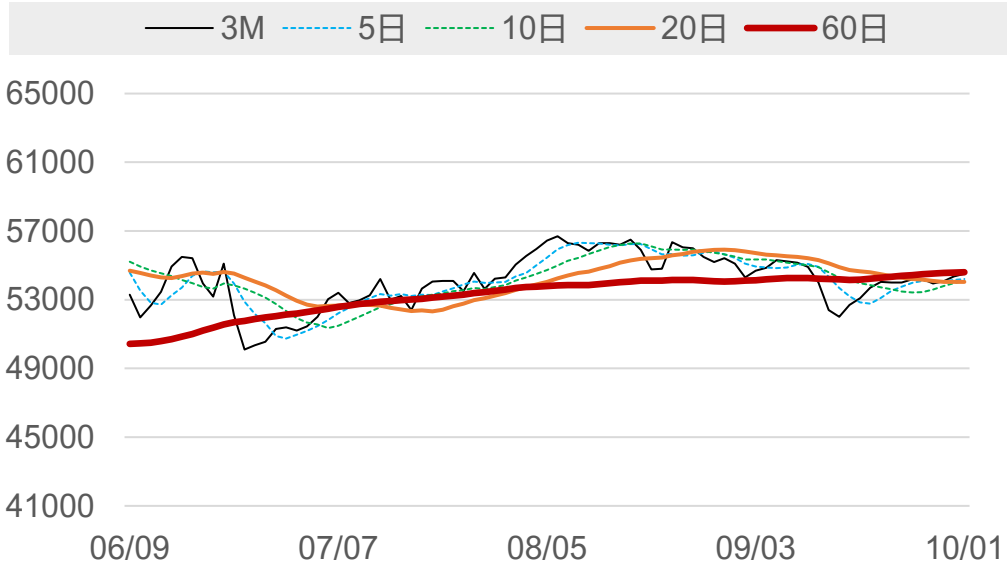



永豐期貨 SinoPac Futures

永豐期貨股份有限公司 | 台北市重慶南路一段2號8樓 | 02-2381-1799 | 115年金管期總字第012號 | 顧問事業部
本研究報告純屬研究性質僅供參考，不保證其完整性及精確性，報告內容具時效性，邇後若有變更，本公司將不做預告或主動更新。交易人決策時應衡量自身需求與交易風險，並就交易結果自行負責，本公司恕不負任何法律責任，亦不作任何保證。未經授權，禁止任何形式抄襲、引用或轉載。

數據日期 2026年10月1日

LME銅庫存（單位：公噸）

排序	地點	庫存	變動	占全球庫存
1	美國_紐澳良	81750	0	32.78%
2	美國_巴爾的摩	38950	0	15.62%
3	台灣_高雄	35325	0	14.16%
4	中國香港	23725	0	9.51%
5	新加坡_新加坡	20875	0	8.37%
6	韓國_光陽	14075	0	5.64%
7	韓國_釜山	12025	0	4.82%
8	荷蘭_鹿特丹	7850	0	3.15%
9	義大利_里窩那	6800	0	2.73%
10	德國_漢堡	4000	0	1.60%
11	馬來西亞_巴生	3625	0	1.45%
12	義大利_的里雅斯特	350	0	0.14%
13	馬來西亞_柔佛	25	0	0.01%
14				
15				
合計		249400	0	100%

LME鋁庫存（單位：公噸）

(地區庫存量僅更新至9/30)

排序	地點	庫存	變動	占全球庫存
1	韓國_光陽	109350	0	45.30%
2	馬來西亞_巴生港	78675	0	32.59%
3	台灣_高雄	44600	0	18.48%
4	馬來西亞_柔佛	4300	0	1.78%
5	荷蘭_鹿特丹	3450	0	1.43%
6	新加坡_新加坡	950	0	0.39%
7	義大利_的里雅斯特	50	0	0.02%
8	美國_巴爾的摩	0	0	0.00%
9				
10				
11				
12				
13				
14				
15				
合計		241375	0	100%

永豐期貨 SinoPac Futures
永豐期貨股份有限公司 | 台北市重慶南路一段2號8樓 | 02-2381-1799 | 115年金管期總字第012號 | 顧問事業部
本研究報告純屬研究性質僅供參考，不保證其完整性及精確性，報告內容具時效性，邇後若有變更，本公司將不做預告或主動更新。交易人決策時應衡量自身需求與交易風險，並就交易結果自行負責，本公司恕不負任何法律責任，亦不作任何保證。未經授權，禁止任何形式抄襲、引用或轉載。

數據日期 2026年10月1日

LME鉛庫存（單位：公噸）

排序	地點	庫存	變動	占全球庫存
1	新加坡_新加坡	346325	0	96.91%
2	台灣_高雄	9500	0	2.66%
3	西班牙_巴塞羅納	600	0	0.17%
4	馬來西亞_巴生	450	0	0.13%
5	義大利_里窩那	450	0	0.13%
6	義大利_的里雅斯特	25	0	0.01%
7	韓國_釜山	0	0	0.00%
8				
9				
10				
11				
12				
13				
14				
15				
合計		357350	0	100%

LME鋅庫存（單位：公噸）

(地區庫存量僅更新至9/30)

排序	地點	庫存	變動	占全球庫存
1	新加坡_新加坡	61125	0	50.27%
2	中國_香港	41250	0	33.92%
3	台灣_高雄	17475	0	14.37%
4	馬來西亞_巴生	1750	0	1.44%
5				
6				
7				
8				
9				
10				
11				
12				
13				
14				
15				
合計		121600	0	100%

永豐期貨 SinoPac Futures
永豐期貨股份有限公司 | 台北市重慶南路一段2號8樓 | 02-2381-1799 | 115年金管期總字第012號 | 顧問事業部
本研究報告純屬研究性質僅供參考，不保證其完整性及精確性，報告內容具時效性，邇後若有變更，本公司將不做預告或主動更新。交易人決策時應衡量自身需求與交易風險，並就交易結果自行負責，本公司恕不負任何法律責任，亦不作任何保證。未經授權，禁止任何形式抄襲、引用或轉載。

數據日期 2026年10月1日

LME鎳庫存（單位：公噸）

排序	地點	庫存	變動	占全球庫存
1	新加坡_新加坡	87468	0	30.70%
2	台灣_高雄	73230	0	25.70%
3	韓國_釜山	66630	0	23.39%
4	荷蘭_鹿特丹	31920	0	11.20%
5	韓國_光陽	12870	0	4.52%
6	馬來西亞_巴生	6312	0	2.22%
7	馬來西亞_柔佛	2886	0	1.01%
8	阿聯_杜拜	1950	0	0.68%
9	中國_香港	1530	0	0.54%
10	美國_巴爾的摩	102	0	0.04%
11				
12				
13				
14				
15				
合計		284898	0	100%

LME錫庫存（單位：公噸）

(地區庫存量僅更新至9/30)

排序	地點	庫存	變動	占全球庫存
1	中國_香港	2075	0	46.32%
2	馬來西亞_巴生港	2045	0	45.65%
3	荷蘭_鹿特丹	165	0	3.68%
4	新加坡_新加坡	155	0	3.46%
5	台灣_高雄	25	0	0.56%
6	馬來西亞_柔佛	15	0	0.33%
7				
8				
9				
10				
11				
12				
13				
14				
15				
合計		4480	0	100%

永豐期貨 SinoPac Futures
永豐期貨股份有限公司 | 台北市重慶南路一段2號8樓 | 02-2381-1799 | 115年金管期總字第012號 | 顧問事業部
本研究報告純屬研究性質僅供參考，不保證其完整性及精確性，報告內容具時效性，邇後若有變更，本公司將不做預告或主動更新。交易人決策時應衡量自身需求與交易風險，並就交易結果自行負責，本公司恕不負任何法律責任，亦不作任何保證。未經授權，禁止任何形式抄襲、引用或轉載。

數據日期 2026年10月1日

LME全球前10大港口總庫存 （單位：公噸）

(地區庫存量僅更新至9/30)

排序	地點	總庫存	增減	占全球庫存
1	新加坡_新加坡	516898	0	41.05%
2	台灣_高雄	180155	0	14.31%
3	韓國_光陽	136295	0	10.82%
4	美國_紐澳良	81750	0	6.49%
5	韓國_釜山	78655	0	6.25%
6	荷蘭_鹿特丹	43385	0	3.45%
7	美國_巴爾的摩	39052	0	3.10%
8	馬來西亞_巴生	12137	0	0.96%
9	馬來西亞_柔佛	7226	0	0.57%
10	德國_漢堡	4000	0	0.32%
11	其他	3000	0	0.24%
合計		1259103	0	100%

排序	地點	總庫存	增減	占全球庫存
1	亞洲合計	933316	0	74.13%
2	美洲合計	120827	0	9.60%
3	歐洲合計	48410	0	3.84%
合計		1259103	0	100%

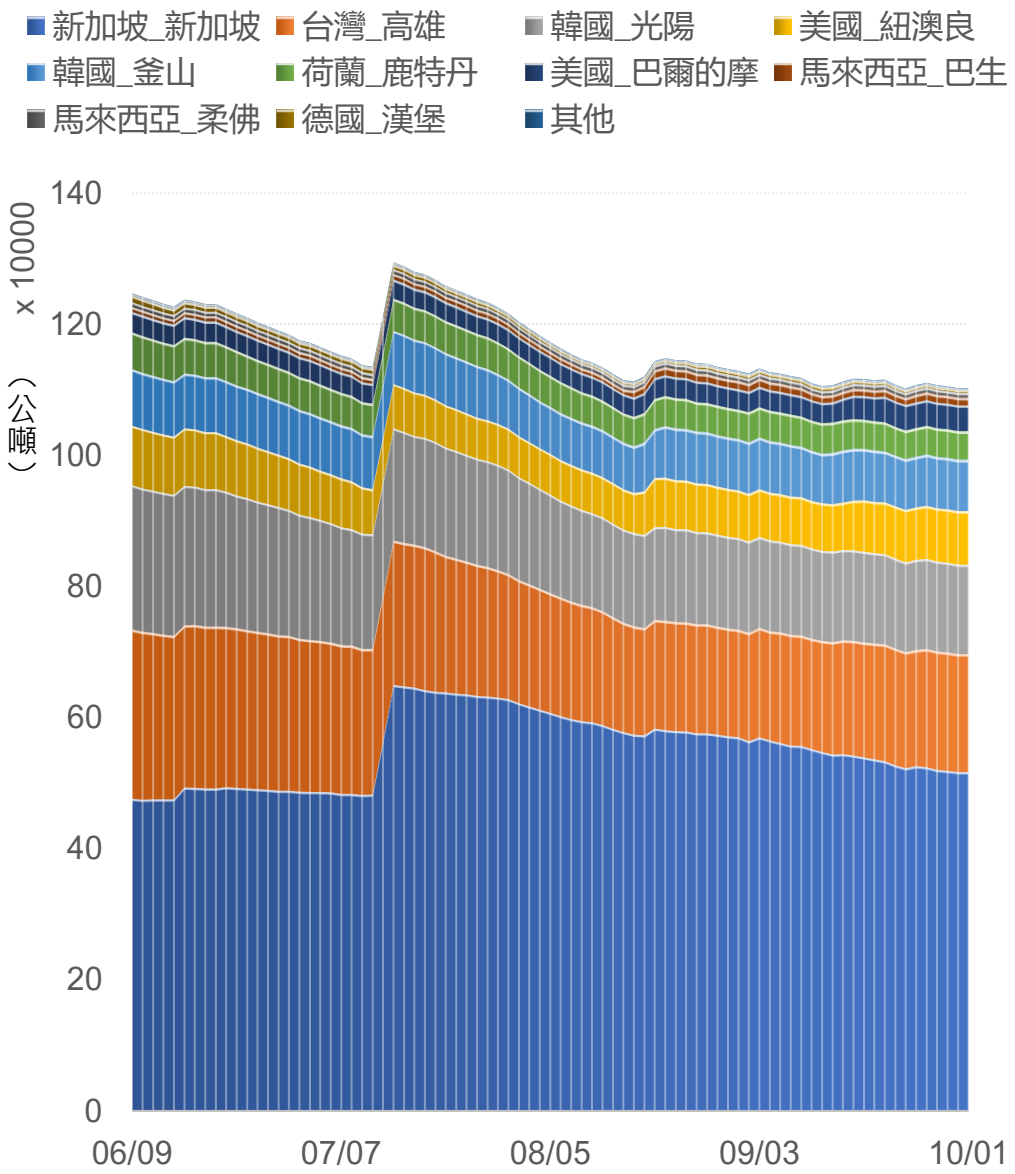

永豐期貨 SinoPac Futures

永豐期貨股份有限公司 | 台北市重慶南路一段2號8樓 | 02-2381-1799 | 115年金管期總字第012號 | 顧問事業部

本研究報告純屬研究性質僅供參考，不保證其完整性及精確性，報告內容具時效性，邇後若有變更，本公司將不做預告或主動更新。交易人決策時應衡量自身需求與交易風險，並就交易結果自行負責，本公司恕不負任何法律責任，亦不作任何保證。未經授權，禁止任何形式抄襲、引用或轉載。

數據日期 2026年10月1日

LME全球前10大港口總庫存市值 （單位：億新台幣）

(地區庫存量僅更新至9/30)

排序	地點	總庫存市值	增減	占全球市值
1	新加坡_新加坡	817.84	-5.71	25.15%
2	台灣_高雄	602.70	-3.82	18.53%
3	韓國_釜山	391.38	-0.71	12.03%
4	美國_紐澳良	373.15	-4.08	11.47%
5	韓國_光陽	237.88	-3.68	7.31%
6	荷蘭_鹿特丹	203.32	-0.52	6.25%
7	美國_巴爾的摩	178.30	-1.94	5.48%
8	馬來西亞_巴生	50.82	-0.26	1.56%
9	馬來西亞_柔佛	19.22	-0.12	0.59%
10	德國_漢堡	18.26	-0.20	0.56%
11	其他	11.97	-0.03	0.37%
合計		3252.06	-25.90	100%

排序	地點	總庫存市值	增減	占全球市值
1	亞洲合計	2129.69	-14.30	65.49%
2	美洲合計	551.57	-6.02	16.96%
3	歐洲合計	223.59	-0.74	6.88%
合計		3252.06	-25.90	100%

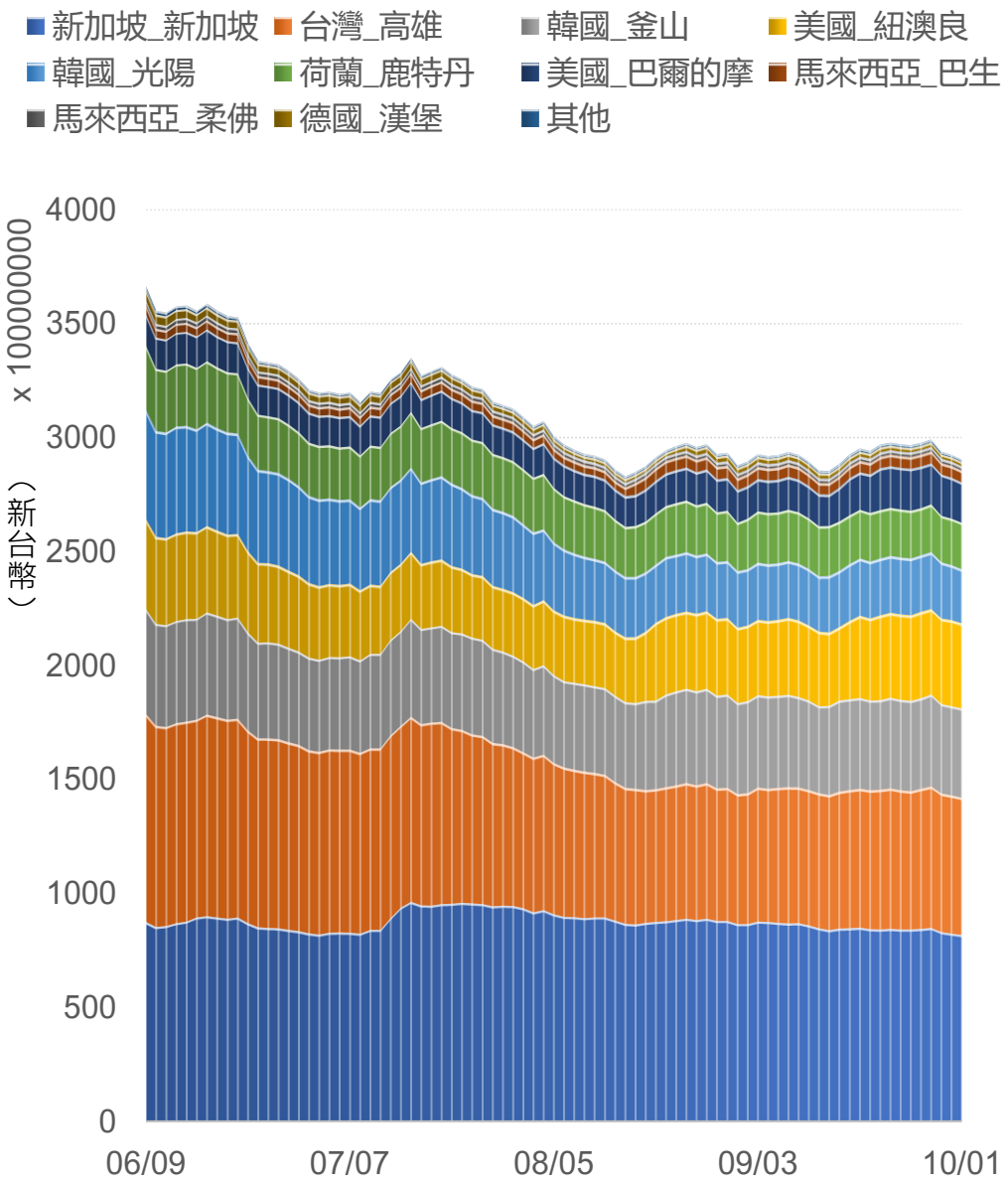

永豐期貨 SinoPac Futures
永豐期貨股份有限公司 | 台北市重慶南路一段2號8樓 | 02-2381-1799 | 115年金管期總字第012號 | 顧問事業部
本研究報告純屬研究性質僅供參考，不保證其完整性及精確性，報告內容具時效性，邇後若有變更，本公司將不做預告或主動更新。交易人決策時應衡量自身需求與交易風險，並就交易結果自行負責，本公司恕不負任何法律責任，亦不作任何保證。未經授權，禁止任何形式抄襲、引用或轉載。

數據日期 2026年10月1日

警語

本研究報告純屬研究性質僅供參考，不保證其完整性及精確性，報告內容具時效性，邇後若有變更，本公司將不做預告或主動更新。交易人應審慎考量本身之需求及交易可能衍生之風險，並就交易結果自行負責，本公司恕不負任何法律責任，亦不作任何保證。未經本公司授權，禁止以任何形式複製、轉載或節錄。

永豐期貨股份有限公司 | 台北市重慶南路一段2號8樓 | 02-2381-1799 | 115年金管期總字第012號 | 顧問事業部