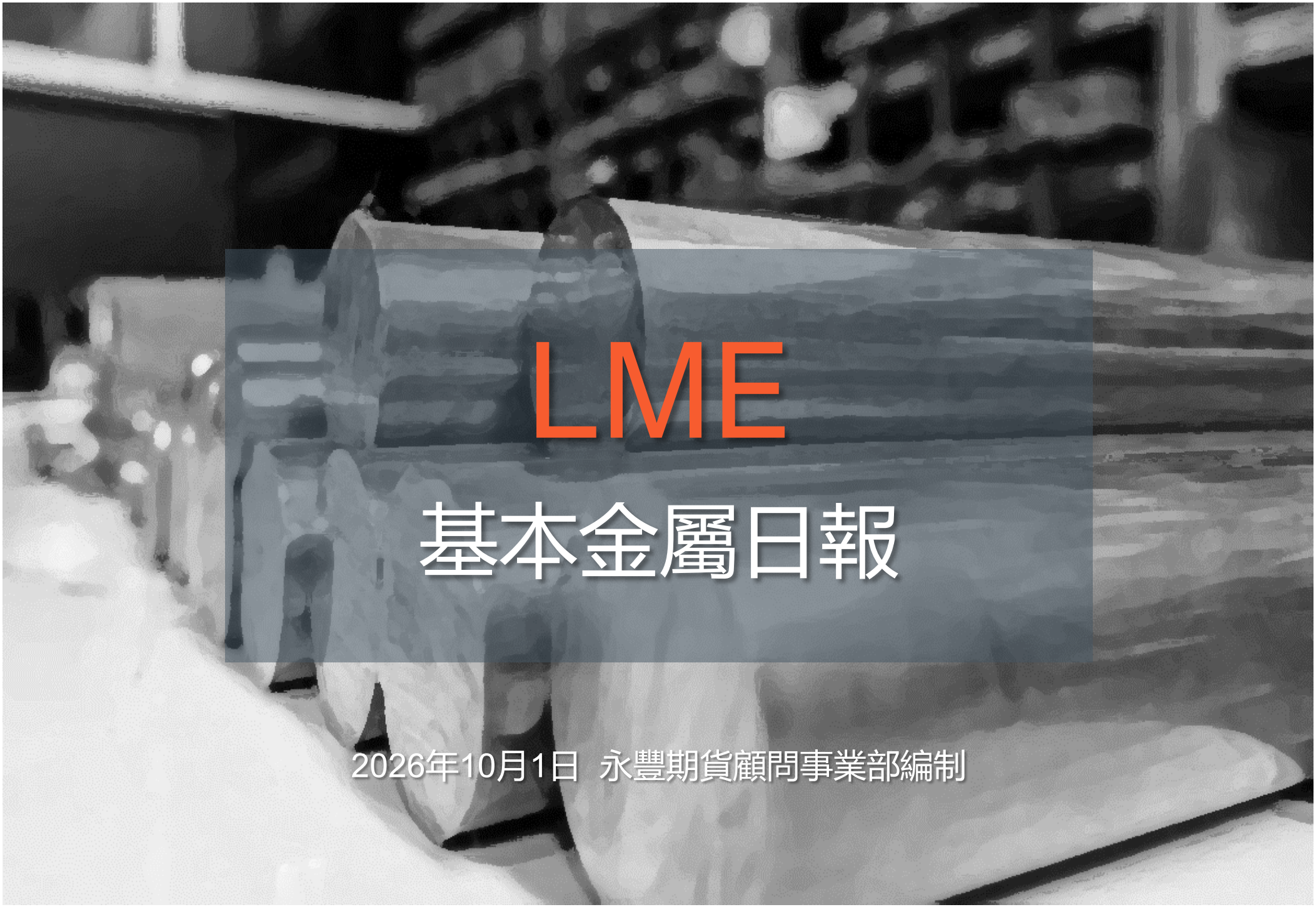

LME
基本金屬日報

2026年10月1日 永豐期貨顧問事業部編制

LME 3M收盤行情

商品	價格	增減	增減%	今年以來	0% (52週低) ⬅➡ 100% (52週高)
銅	14455	+7.0	+0.05%	+15.96%	93%
鋁	3210	-42.0	-1.29%	+7.43%	50%
鉛	1890	-21.5	-1.12%	-5.78%	19%
鋅	3842	-29.0	-0.75%	+23.86%	82%
鎳	16060	-25	-0.16%	-3.40%	32%
錫	54350	+275	+0.51%	+33.21%	85%

永豐期貨 SinoPac Futures

永豐期貨股份有限公司 | 台北市重慶南路一段2號8樓 | 02-2381-1799 | 115年金管期總字第012號 | 顧問事業部
本研究報告純屬研究性質僅供參考，不保證其完整性及精確性，報告內容具時效性，邇後若有變更，本公司將不做預告或主動更新。交易人決策時應衡量自身需求與交易風險，並就交易結果自行負責，本公司恕不負任何法律責任，亦不作任何保證。未經授權，禁止任何形式抄襲、引用或轉載。

數據日期 2026年9月30日

LME全球庫存（單位：公噸）

商品	全球庫存	有效倉單	註銷倉單	註銷倉單佔比%
銅	249400 (-1075)	125700 (+1125)	123700 (-2200)	49.60% (-0.67%)
鋁	241375 (0)	226675 (0)	14700 (0)	6.09% (0)
鉛	357350 (-200)	326775 (-250)	30575 (+50)	8.56% (+0.02%)
鋅	121600 (-1950)	110350 (+250)	11250 (-2200)	9.25% (-1.63%)
鎳	284898 (0)	258192 (-8322)	26706 (+8322)	9.37% (+2.92%)
錫	4480 (+25)	3615 (+100)	865 (-75)	19.31% (-1.79%)

永豐期貨股份有限公司 | 台北市重慶南路一段2號8樓 | 02-2381-1799 | 115年金管期總字第012號 | 顧問事業部
本研究報告純屬研究性質僅供參考，不保證其完整性及精確性，報告內容具時效性，邇後若有變更，本公司將不做預告或主動更新。交易人決策時應衡量自身需求與交易風險，並就交易結果自行負責，本公司恕不負任何法律責任，亦不作任何保證。未經授權，禁止任何形式抄襲、引用或轉載。

數據日期　2026年9月30日

LME高雄港庫存（單位：公噸、億新台幣）

商品	高雄港庫存	有效倉單	註銷倉單	註銷占比%	佔全球庫存%	市值
銅	35325 (-125)	18100 (-50)	17225 (-75)	48.76% (-0.04%)	14.16% (+0.01%)	163.00 (-0.56)
鋁	44600 (0)	44400 (0)	200 (0)	0.45% (0)	18.48% (0)	45.52 (-0.67)
鉛	9500 (0)	9500 (0)	0 (0)	0 (0)	2.66% (+0.00%)	5.62 (-0.10)
鋅	17475 (-250)	13925 (0)	3550 (-250)	20.31% (-1.12%)	14.37% (+0.02%)	22.01 (-0.46)
鎳	73230 (0)	60432 (-5976)	12798 (+5976)	17.48% (+8.16%)	25.70% (0)	369.94 (-0.28)
錫	25 (0)	20 (0)	5 (0)	20.00% (0)	0.56% (-0.00%)	0.43 (+0.00)

高雄港總庫存

180155
-375

高雄港總市值

606.51
-2.06

新台幣匯率

31.852
-0.024

永豐期貨 SinoPac Futures

永豐期貨股份有限公司 | 台北市重慶南路一段2號8樓 | 02-2381-1799 | 115年金管期總字第012號 | 顧問事業部
本研究報告純屬研究性質僅供參考，不保證其完整性及精確性，報告內容具時效性，邇後若有變更，本公司將不做預告或主動更新。交易人決策時應衡量自身需求與交易風險，並就交易結果自行負責，本公司恕不負任何法律責任，亦不作任何保證。未經授權，禁止任何形式抄襲、引用或轉載。

數據日期　2026年9月30日

LME高雄港庫存與市值變化走勢圖（單位：公噸、億新台幣）

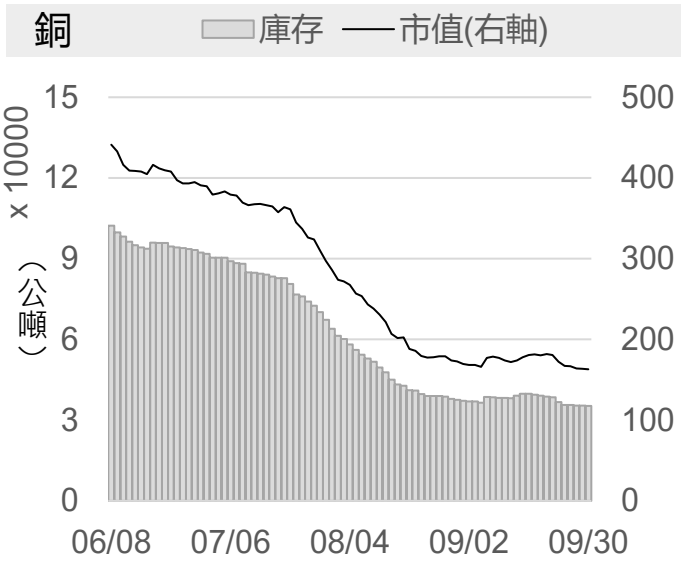

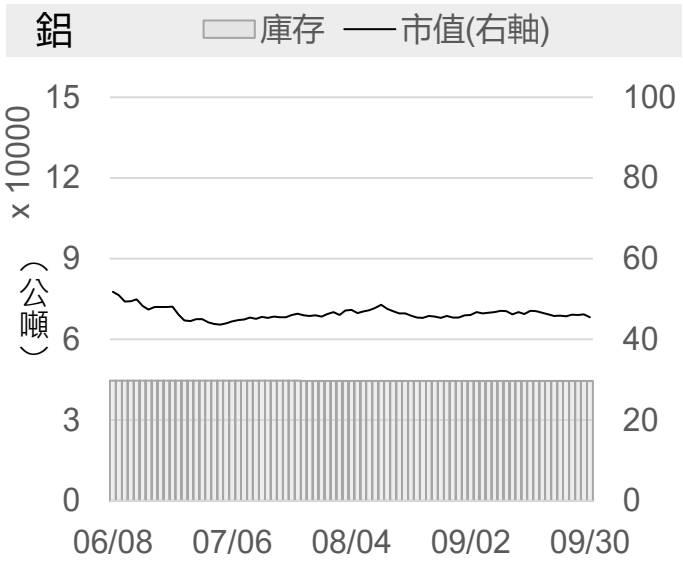

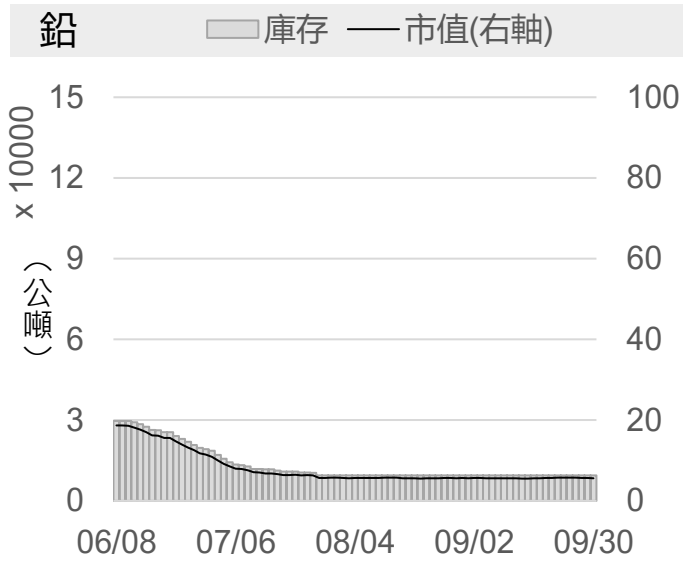





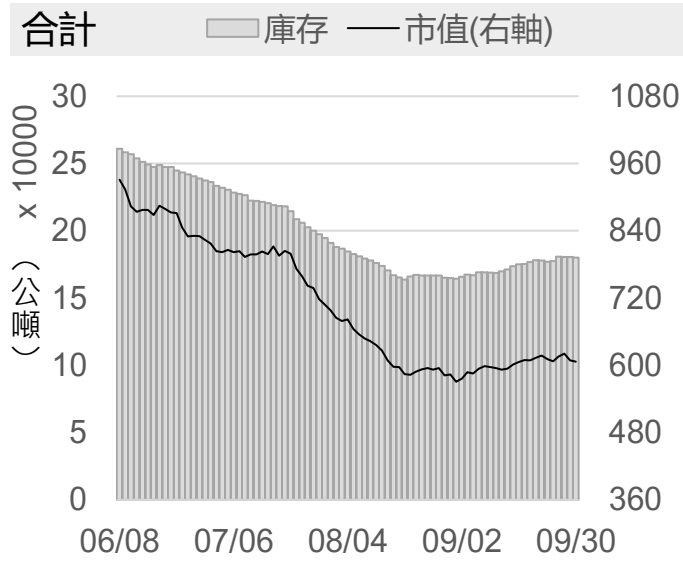

永豐期貨 SinoPac Futures

永豐期貨股份有限公司 | 台北市重慶南路一段2號8樓 | 02-2381-1799 | 115年金管期總字第012號 | 顧問事業部

本研究報告純屬研究性質僅供參考，不保證其完整性及精確性，報告內容具時效性，邇後若有變更，本公司將不做預告或主動更新。交易人決策時應衡量自身需求與交易風險，並就交易結果自行負責，本公司恕不負任何法律責任，亦不作任何保證。未經授權，禁止任何形式抄襲、引用或轉載。

數據日期　2026年9月30日

LME銅

	2026/9/29	2026/9/30	增減	增減%
即期	14474.5	14487	+12.5	+0.09%
3 M	14448	14455	+7.0	+0.05%
基差 (即期-3M)	+26.5	+32.0	+5.5	▲
全球庫存(公噸)	250475	249400	-1075	▼
有效倉單(公噸)	124575	125700	+1125	▲
註銷倉單(公噸)	125900	123700	-2200	▼
高雄庫存(公噸)	35450	35325	-125	▼
高雄市值(億台幣)	163.56	163.00	-0.56	▼

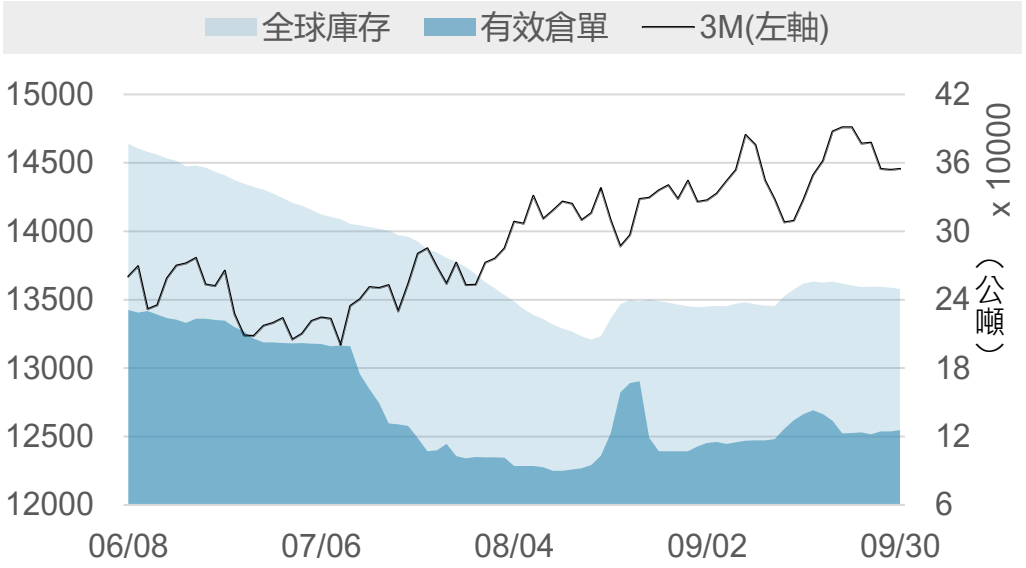

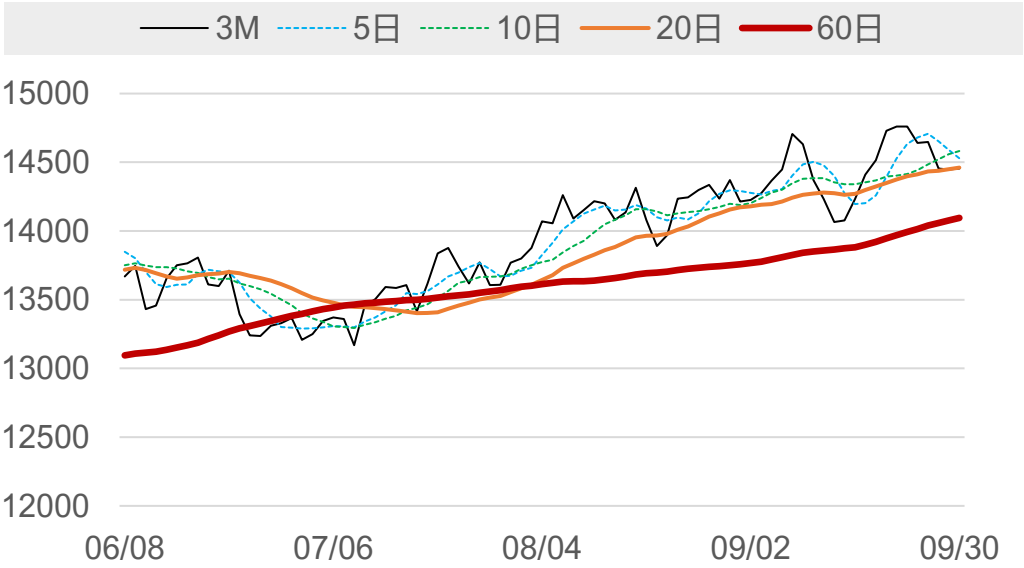

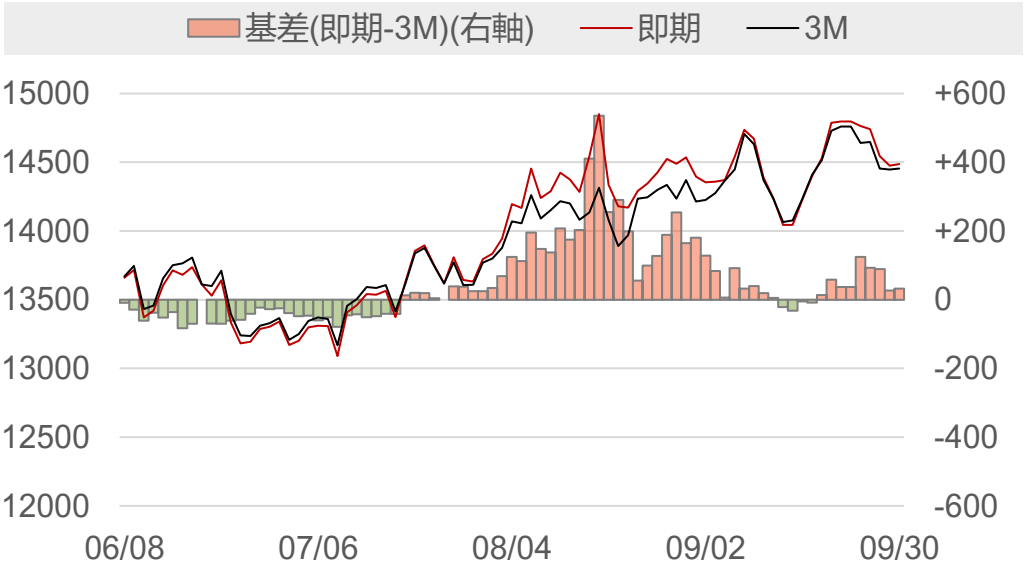

永豐期貨 SinoPac Futures

永豐期貨股份有限公司 | 台北市重慶南路一段2號8樓 | 02-2381-1799 | 115年金管期總字第012號 | 顧問事業部
本研究報告純屬研究性質僅供參考，不保證其完整性及精確性，報告內容具時效性，遷後若有變更，本公司將不做預告或主動更新。交易人決策時應衡量自身需求與交易風險，並就交易結果自行負責，本公司恕不負任何法律責任，亦不作任何保證。未經授權，禁止任何形式抄襲、引用或轉載。

數據日期 2026年9月30日

LME鋁

	2026/9/29	2026/9/30	增減	增減%
即期	3248.5	3204	-44.5	-1.37%
3 M	3252	3210	-42.0	-1.29%
基差 (即期-3M)	-3.5	-6.0	-2.5	▼
全球庫存(公噸)	241375	241375	0	-
有效倉單(公噸)	226675	226675	0	-
註銷倉單(公噸)	14700	14700	0	-
高雄庫存(公噸)	44600	44600	0	-
高雄市值(億台幣)	46.18	45.52	-0.67	▼



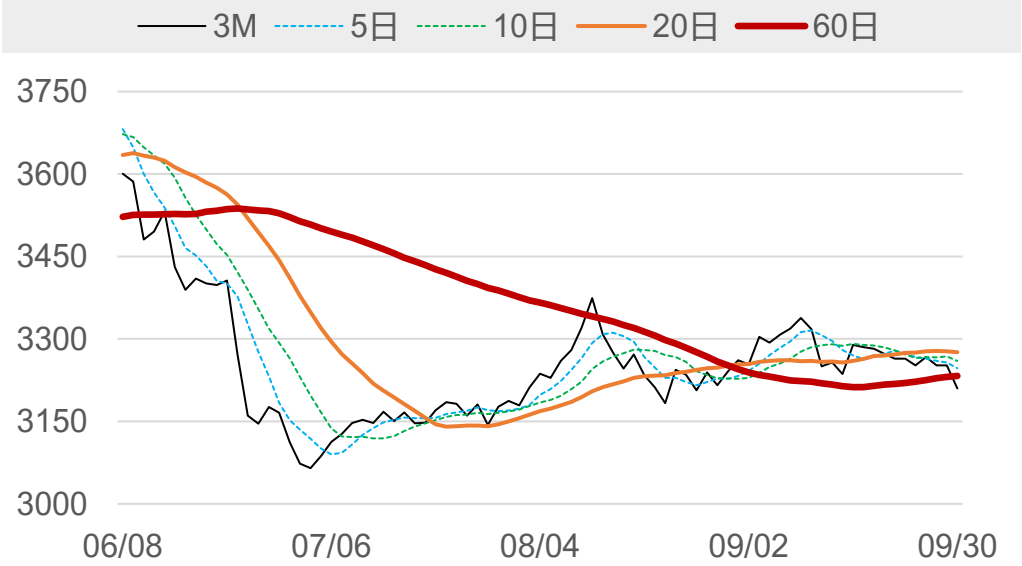

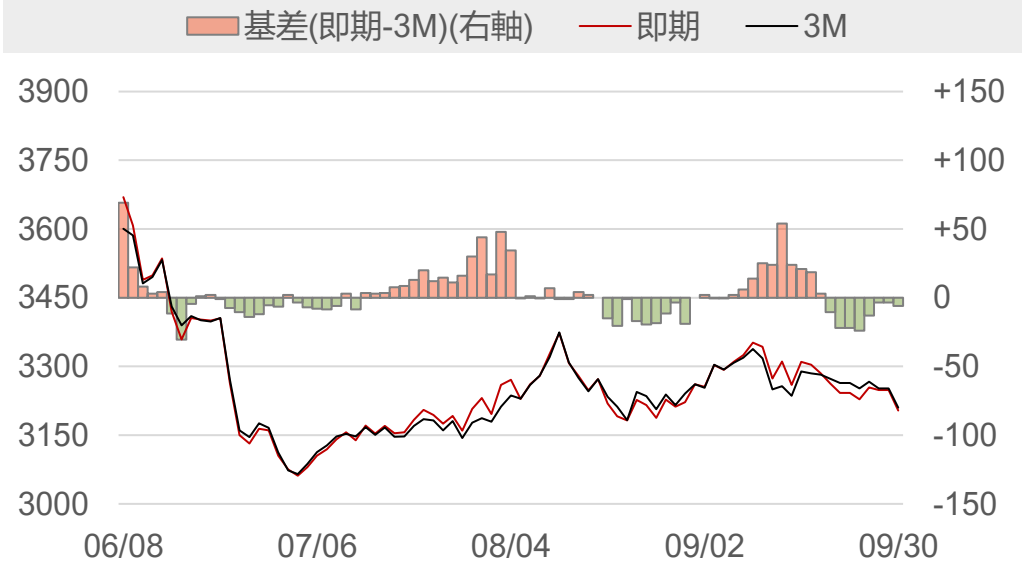

永豐期貨 SinoPac Futures

永豐期貨股份有限公司 | 台北市重慶南路一段2號8樓 | 02-2381-1799 | 115年金管期總字第012號 | 顧問事業部
本研究報告純屬研究性質僅供參考，不保證其完整性及精確性，報告內容具時效性，邏後若有變更，本公司將不做預告或主動更新。交易人決策時應衡量自身需求與交易風險，並就交易結果自行負責，本公司恕不負任何法律責任，亦不作任何保證。未經授權，禁止任何形式抄襲、引用或轉載。

數據日期 2026年9月30日

LME鉛

	2026/9/29	2026/9/30	增減	增減%
即期	1886	1856	-30.0	-1.59%
3 M	1911.5	1890	-21.5	-1.12%
基差 (即期-3M)	-25.5	-34.0	-8.5	▼
全球庫存(公噸)	357550	357350	-200	▼
有效倉單(公噸)	327025	326775	-250	▼
註銷倉單(公噸)	30525	30575	+50	▲
高雄庫存(公噸)	9500	9500	0	-
高雄市值(億台幣)	5.71	5.62	-0.10	▼

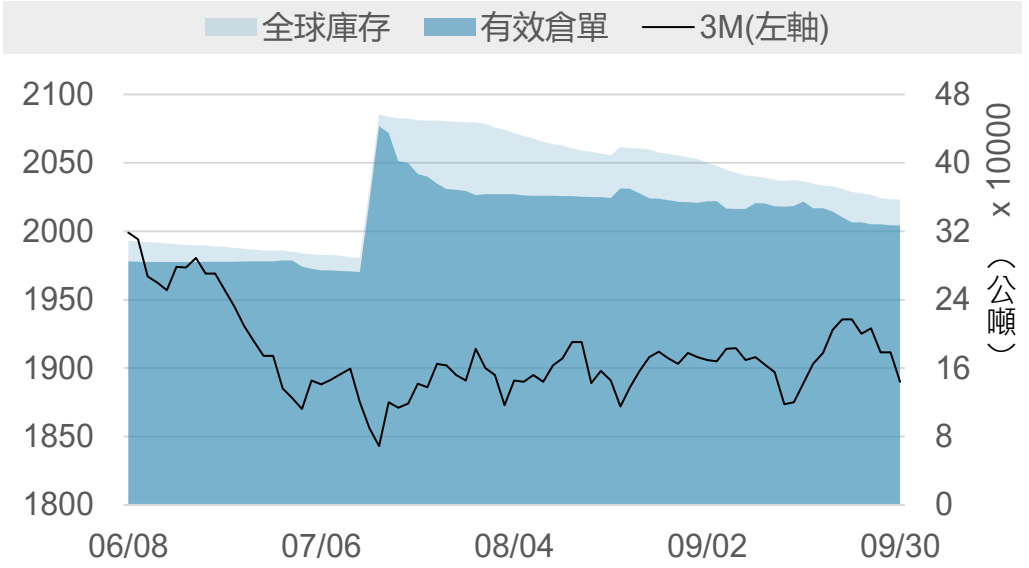





永豐期貨 SinoPac Futures

永豐期貨股份有限公司 | 台北市重慶南路一段2號8樓 | 02-2381-1799 | 115年金管期總字第012號 | 顧問事業部
本研究報告純屬研究性質僅供參考，不保證其完整性及精確性，報告內容具時效性，遷後若有變更，本公司將不做預告或主動更新。交易人決策時應衡量自身需求與交易風險，並就交易結果自行負責，本公司恕不負任何法律責任，亦不作任何保證。未經授權，禁止任何形式抄襲、引用或轉載。

數據日期 2026年9月30日

LME鋅

	2026/9/29	2026/9/30	增減	增減%
即期	3977	3954	-23.0	-0.58%
3 M	3871	3842	-29.0	-0.75%
基差 (即期-3M)	+106.0	+112.0	+6.0	▲
全球庫存(公噸)	123550	121600	-1950	▼
有效倉單(公噸)	110100	110350	+250	▲
註銷倉單(公噸)	13450	11250	-2200	▼
高雄庫存(公噸)	17725	17475	-250	▼
高雄市值(億台幣)	22.47	22.01	-0.46	▼

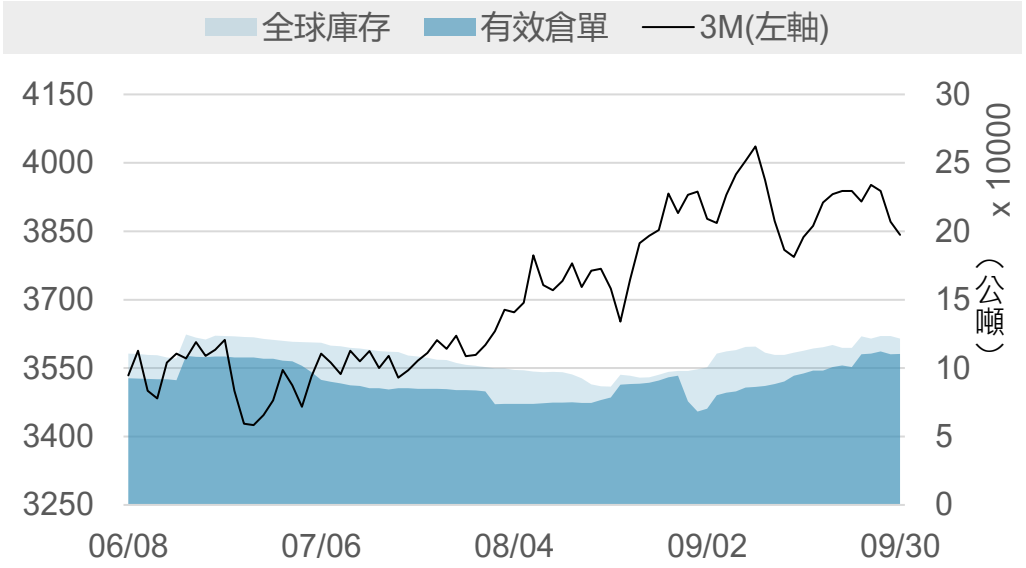

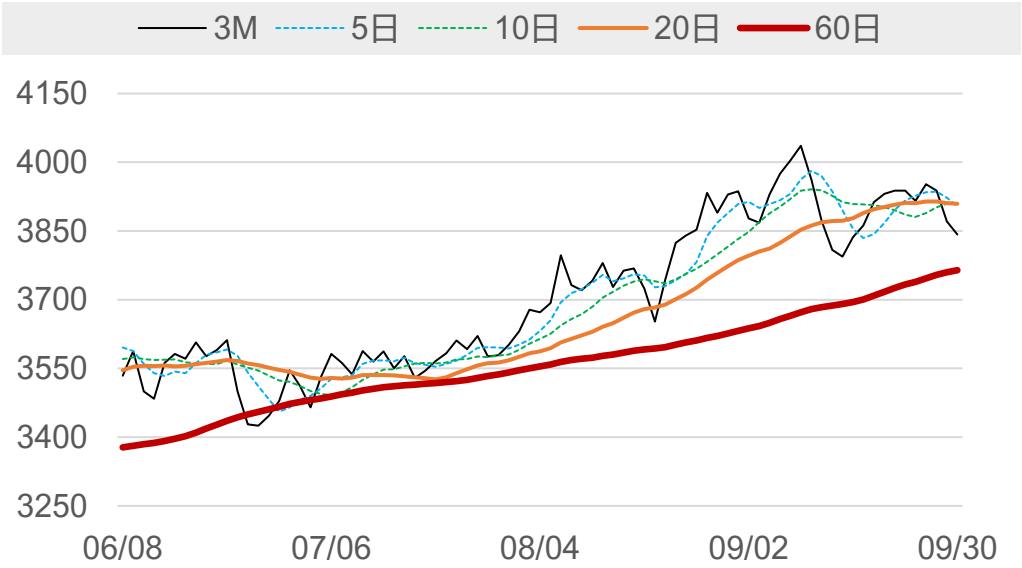

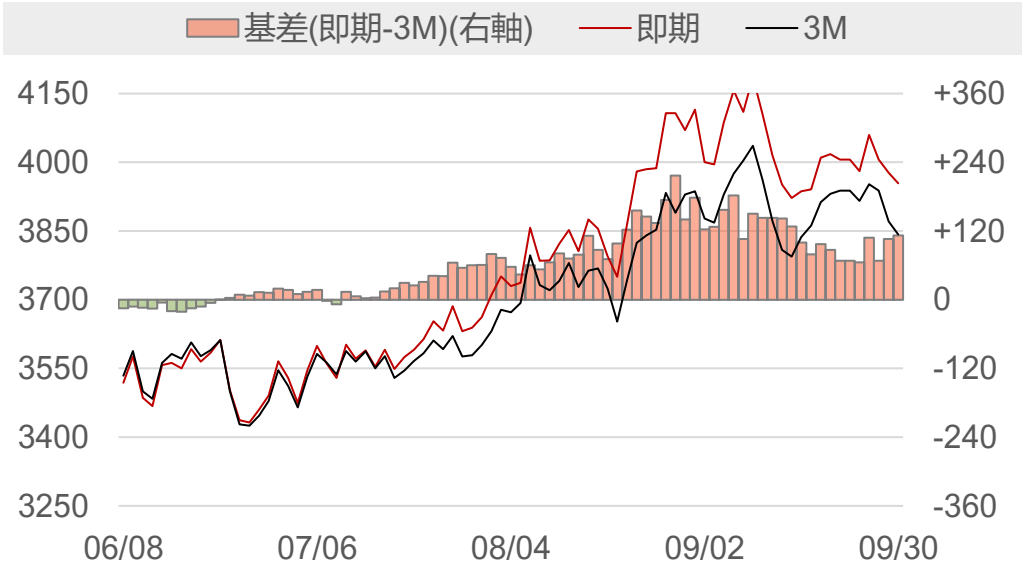

永豐期貨 SinoPac Futures

永豐期貨股份有限公司 | 台北市重慶南路一段2號8樓 | 02-2381-1799 | 115年金管期總字第012號 | 顧問事業部
本研究報告純屬研究性質僅供參考，不保證其完整性及精確性，報告內容具時效性，邏後若有變更，本公司將不做預告或主動更新。交易人決策時應衡量自身需求與交易風險，並就交易結果自行負責，本公司恕不負任何法律責任，亦不作任何保證。未經授權，禁止任何形式抄襲、引用或轉載。

數據日期 2026年9月30日

LME鎳

	2026/9/29	2026/9/30	增減	增減%
即期	15860	15860	0	0
3 M	16085	16060	-25	-0.16%
基差 (即期-3M)	-225	-200	+25	▲
全球庫存(公噸)	284898	284898	0	-
有效倉單(公噸)	266514	258192	-8322	▼
註銷倉單(公噸)	18384	26706	+8322	▲
高雄庫存(公噸)	73230	73230	0	-
高雄市值(億台幣)	370.22	369.94	-0.28	▼

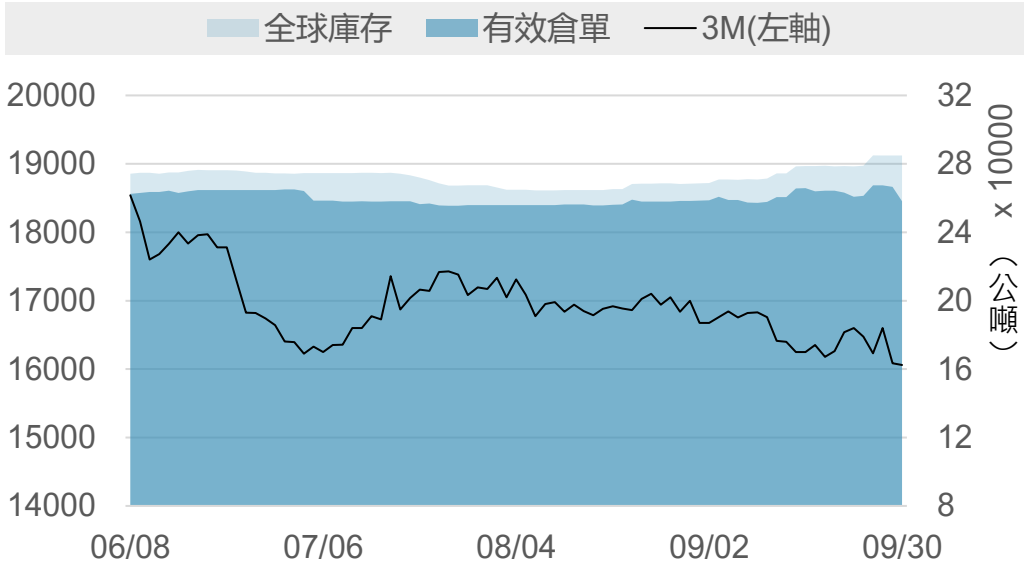

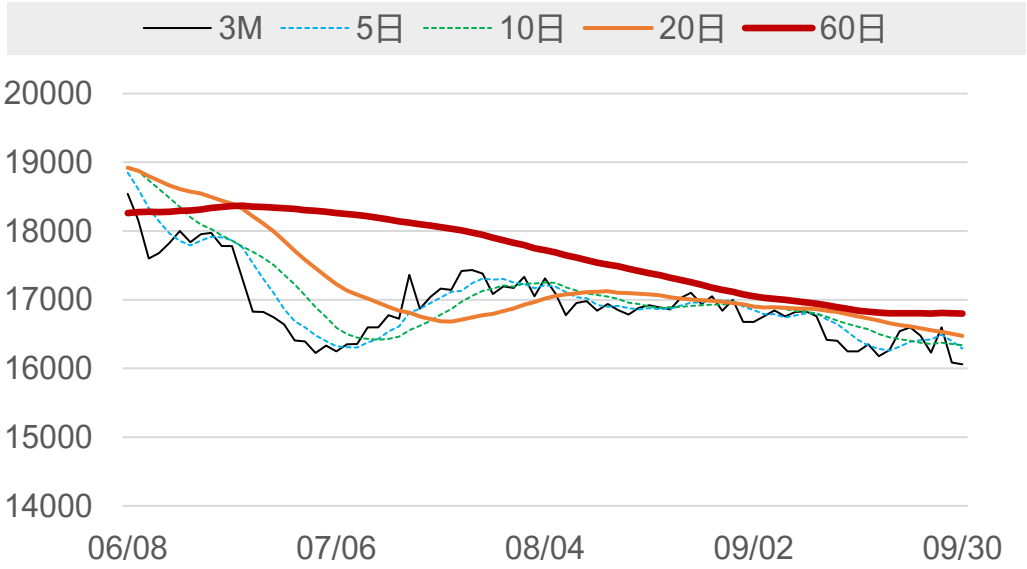

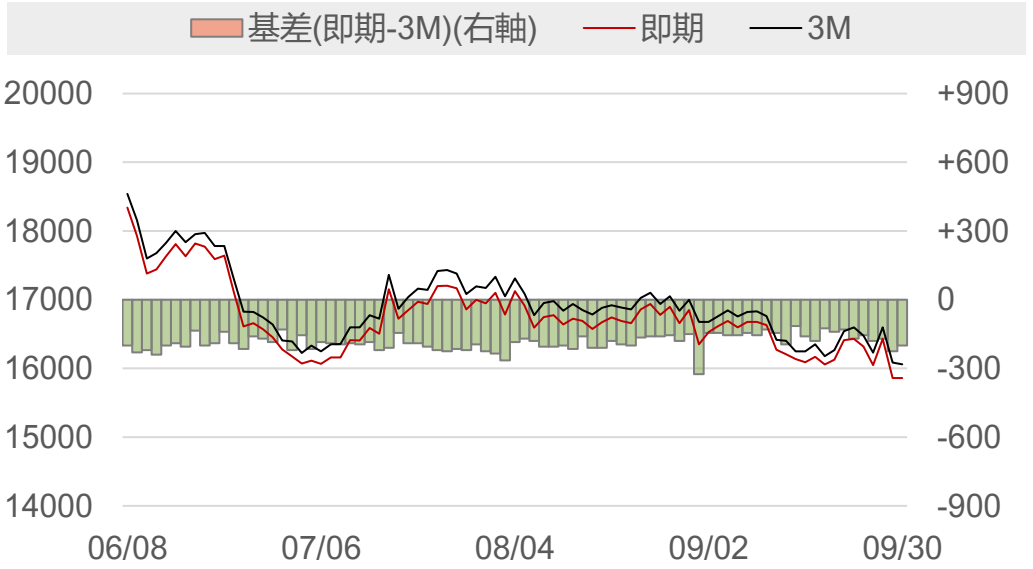

永豐期貨 SinoPac Futures

永豐期貨股份有限公司 | 台北市重慶南路一段2號8樓 | 02-2381-1799 | 115年金管期總字第012號 | 顧問事業部
本研究報告純屬研究性質僅供參考，不保證其完整性及精確性，報告內容具時效性，邇後若有變更，本公司將不做預告或主動更新。交易人決策時應衡量自身需求與交易風險，並就交易結果自行負責，本公司恕不負任何法律責任，亦不作任何保證。未經授權，禁止任何形式抄襲、引用或轉載。

數據日期 2026年9月30日

LME錫

	2026/9/29	2026/9/30	增減	增減%
即期	53950	54075	+125	+0.23%
3 M	54075	54350	+275	+0.51%
基差 (即期-3M)	-125	-275	-150	▼
全球庫存(公噸)	4455	4480	+25	▲
有效倉單(公噸)	3515	3615	+100	▲
註銷倉單(公噸)	940	865	-75	▼
高雄庫存(公噸)	25	25	0	-
高雄市值(億台幣)	0.43	0.43	+0.00	▲

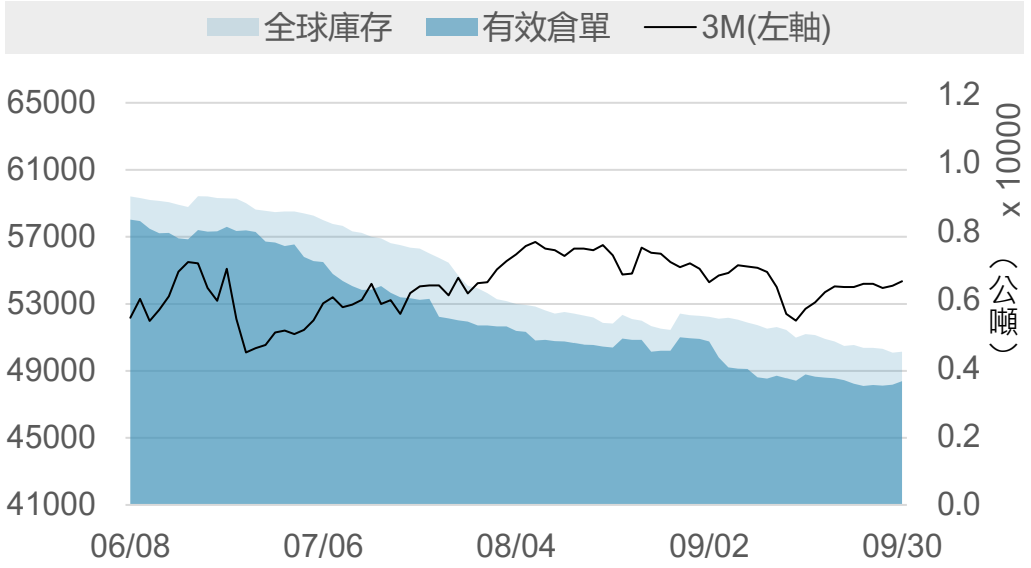

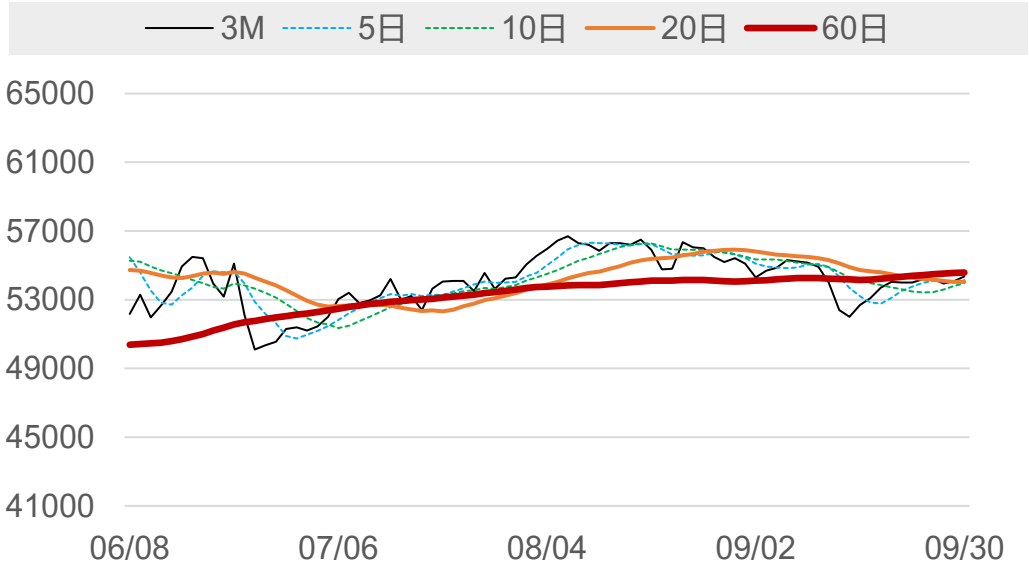



永豐期貨 SinoPac Futures
永豐期貨股份有限公司 | 台北市重慶南路一段2號8樓 | 02-2381-1799 | 115年金管期總字第012號 | 顧問事業部
本研究報告純屬研究性質僅供參考，不保證其完整性及精確性，報告內容具時效性，邇後若有變更，本公司將不做預告或主動更新。交易人決策時應衡量自身需求與交易風險，並就交易結果自行負責，本公司恕不負任何法律責任，亦不作任何保證。未經授權，禁止任何形式抄襲、引用或轉載。

數據日期 2026年9月30日

LME銅庫存（單位：公噸）

排序	地點	庫存	變動	占全球庫存
1	美國_紐澳良	81750	+475	32.78%
2	美國_巴爾的摩	38950	-50	15.62%
3	台灣_高雄	35325	-125	14.16%
4	中國香港	23725	-475	9.51%
5	新加坡_新加坡	20875	0	8.37%
6	韓國_光陽	14075	-850	5.64%
7	韓國_釜山	12025	0	4.82%
8	荷蘭_鹿特丹	7850	0	3.15%
9	義大利_里窩那	6800	0	2.73%
10	德國_漢堡	4000	0	1.60%
11	馬來西亞_巴生	3625	0	1.45%
12	義大利_的里雅斯特	350	-50	0.14%
13	馬來西亞_柔佛	25	0	0.01%
14				
15				
合計		249400	-1075	100%

LME鋁庫存（單位：公噸）

排序	地點	庫存	變動	占全球庫存
1	韓國_光陽	109350	0	45.30%
2	馬來西亞_巴生港	78675	0	32.59%
3	台灣_高雄	44600	0	18.48%
4	馬來西亞_柔佛	4300	0	1.78%
5	荷蘭_鹿特丹	3450	0	1.43%
6	新加坡_新加坡	950	0	0.39%
7	義大利_的里雅斯特	50	0	0.02%
8	美國_巴爾的摩	0	0	0.00%
9				
10				
11				
12				
13				
14				
15				
合計		241375	0	100%

永豐期貨 SinoPac Futures
永豐期貨股份有限公司 | 台北市重慶南路一段2號8樓 | 02-2381-1799 | 115年金管期總字第012號 | 顧問事業部
本研究報告純屬研究性質僅供參考，不保證其完整性及精確性，報告內容具時效性，邇後若有變更，本公司將不做預告或主動更新。交易人決策時應衡量自身需求與交易風險，並就交易結果自行負責，本公司恕不負任何法律責任，亦不作任何保證。未經授權，禁止任何形式抄襲、引用或轉載。

數據日期 2026年9月30日

LME鉛庫存（單位：公噸）

排序	地點	庫存	變動	占全球庫存
1	新加坡_新加坡	346325	-200	96.91%
2	台灣_高雄	9500	0	2.66%
3	西班牙_巴塞羅納	600	0	0.17%
4	馬來西亞_巴生	450	0	0.13%
5	義大利_里窩那	450	0	0.13%
6	義大利_的里雅斯特	25	0	0.01%
7	韓國_釜山	0	0	0.00%
8				
9				
10				
11				
12				
13				
14				
15				
合計		357350	-200	100%

LME鋅庫存（單位：公噸）

排序	地點	庫存	變動	占全球庫存
1	新加坡_新加坡	61125	-1700	50.27%
2	中國_香港	41250	0	33.92%
3	台灣_高雄	17475	-250	14.37%
4	馬來西亞_巴生	1750	0	1.44%
5				
6				
7				
8				
9				
10				
11				
12				
13				
14				
15				
合計		121600	-1950	100%

永豐期貨 SinoPac Futures
永豐期貨股份有限公司 | 台北市重慶南路一段2號8樓 | 02-2381-1799 | 115年金管期總字第012號 | 顧問事業部
本研究報告純屬研究性質僅供參考，不保證其完整性及精確性，報告內容具時效性，邇後若有變更，本公司將不做預告或主動更新。交易人決策時應衡量自身需求與交易風險，並就交易結果自行負責，本公司恕不負任何法律責任，亦不作任何保證。未經授權，禁止任何形式抄襲、引用或轉載。

數據日期 2026年9月30日

LME鎳庫存（單位：公噸）

排序	地點	庫存	變動	占全球庫存
1	新加坡_新加坡	87468	0	30.70%
2	台灣_高雄	73230	0	25.70%
3	韓國_釜山	66630	0	23.39%
4	荷蘭_鹿特丹	31920	0	11.20%
5	韓國_光陽	12870	0	4.52%
6	馬來西亞_巴生	6312	0	2.22%
7	馬來西亞_柔佛	2886	0	1.01%
8	阿聯_杜拜	1950	0	0.68%
9	中國_香港	1530	0	0.54%
10	美國_巴爾的摩	102	0	0.04%
11				
12				
13				
14				
15				
合計		284898	0	100%

LME錫庫存（單位：公噸）

排序	地點	庫存	變動	占全球庫存
1	中國_香港	2075	0	46.32%
2	馬來西亞_巴生港	2045	+60	45.65%
3	荷蘭_鹿特丹	165	-35	3.68%
4	新加坡_新加坡	155	0	3.46%
5	台灣_高雄	25	0	0.56%
6	馬來西亞_柔佛	15	0	0.33%
7				
8				
9				
10				
11				
12				
13				
14				
15				
合計		4480	+25	100%

永豐期貨 SinoPac Futures
永豐期貨股份有限公司 | 台北市重慶南路一段2號8樓 | 02-2381-1799 | 115年金管期總字第012號 | 顧問事業部
本研究報告純屬研究性質僅供參考，不保證其完整性及精確性，報告內容具時效性，邇後若有變更，本公司將不做預告或主動更新。交易人決策時應衡量自身需求與交易風險，並就交易結果自行負責，本公司恕不負任何法律責任，亦不作任何保證。未經授權，禁止任何形式抄襲、引用或轉載。

數據日期 2026年9月30日

LME全球前10大港口總庫存 （單位：公噸）

排序	地點	總庫存	增減	占全球庫存
1	新加坡_新加坡	516898	-1900	41.05%
2	台灣_高雄	180155	-375	14.31%
3	韓國_光陽	136295	-850	10.82%
4	美國_紐澳良	81750	+475	6.49%
5	韓國_釜山	78655	0	6.25%
6	荷蘭_鹿特丹	43385	-35	3.45%
7	美國_巴爾的摩	39052	-50	3.10%
8	馬來西亞_巴生	12137	0	0.96%
9	馬來西亞_柔佛	7226	0	0.57%
10	德國_漢堡	4000	0	0.32%
11	其他	3000	-50	0.24%
合計		1259103	-3200	100%

排序	地點	總庫存	增減	占全球庫存
1	亞洲合計	933316	-3125	74.13%
2	美洲合計	120827	+425	9.60%
3	歐洲合計	48410	-85	3.84%
合計		1259103	-3200	100%

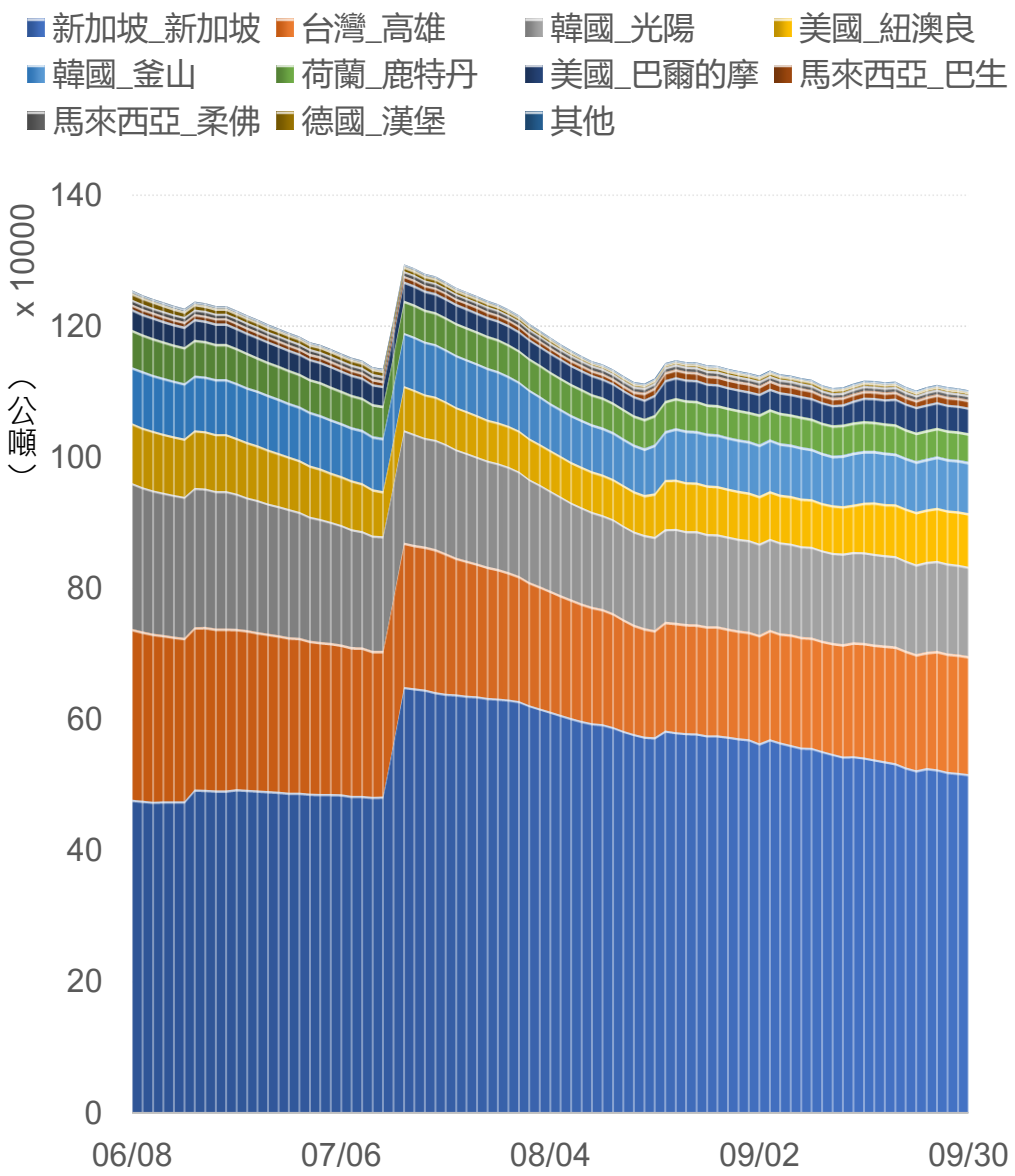

永豐期貨 SinoPac Futures
永豐期貨股份有限公司 | 台北市重慶南路一段2號8樓 | 02-2381-1799 | 115年金管期總字第012號 | 顧問事業部
本研究報告純屬研究性質僅供參考，不保證其完整性及精確性，報告內容具時效性，邇後若有變更，本公司將不做預告或主動更新。交易人決策時應衡量自身需求與交易風險，並就交易結果自行負責，本公司恕不負任何法律責任，亦不作任何保證。未經授權，禁止任何形式抄襲、引用或轉載。

數據日期 2026年9月30日

LME全球前10大港口總庫存市值 （單位：億新台幣）

排序	地點	總庫存市值	增減	占全球市值
1	新加坡_新加坡	823.55	-6.58	25.12%
2	台灣_高雄	606.51	-2.06	18.50%
3	韓國_釜山	392.08	-0.25	11.96%
4	美國_紐澳良	377.23	+2.23	11.51%
5	韓國_光陽	241.56	-5.60	7.37%
6	荷蘭_鹿特丹	203.84	-0.77	6.22%
7	美國_巴爾的摩	180.25	-0.21	5.50%
8	馬來西亞_巴生	51.08	-0.04	1.56%
9	馬來西亞_柔佛	19.34	-0.07	0.59%
10	德國_漢堡	18.46	+0.00	0.56%
11	其他	12.00	-0.24	0.37%
合計		3277.96	-16.15	100%

排序	地點	總庫存市值	增減	占全球市值
1	亞洲合計	2143.98	-14.61	65.41%
2	美洲合計	557.59	+2.02	17.01%
3	歐洲合計	224.33	-1.00	6.84%
合計		3277.96	-16.15	100%

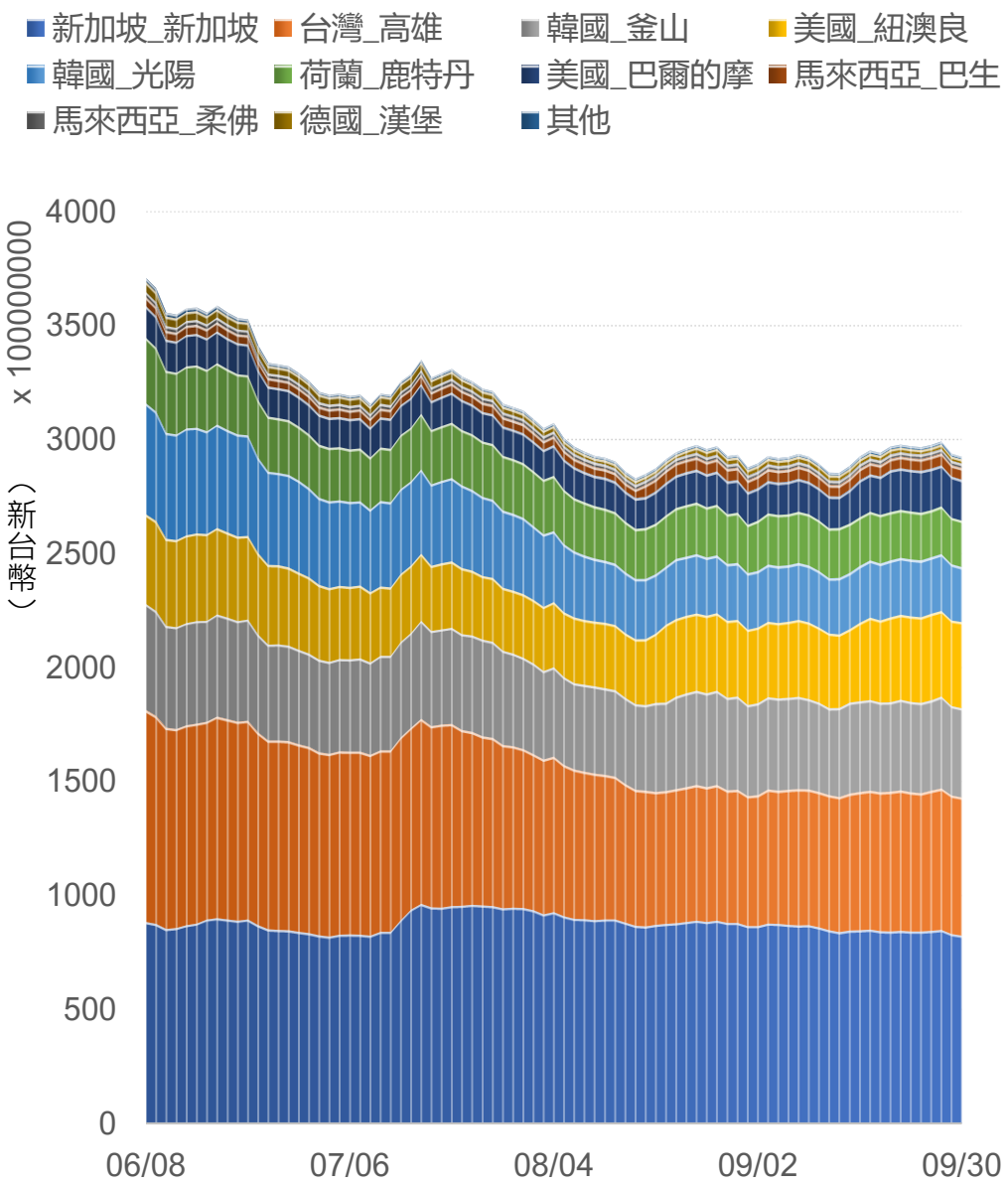

永豐期貨 SinoPac Futures
永豐期貨股份有限公司 | 台北市重慶南路一段2號8樓 | 02-2381-1799 | 115年金管期總字第012號 | 顧問事業部
本研究報告純屬研究性質僅供參考，不保證其完整性及精確性，報告內容具時效性，邇後若有變更，本公司將不做預告或主動更新。交易人決策時應衡量自身需求與交易風險，並就交易結果自行負責，本公司恕不負任何法律責任，亦不作任何保證。未經授權，禁止任何形式抄襲、引用或轉載。

數據日期 2026年9月30日

警語

本研究報告純屬研究性質僅供參考，不保證其完整性及精確性，報告內容具時效性，邇後若有變更，本公司將不做預告或主動更新。交易人應審慎考量本身之需求及交易可能衍生之風險，並就交易結果自行負責，本公司恕不負任何法律責任，亦不作任何保證。未經本公司授權，禁止以任何形式複製、轉載或節錄。

永豐期貨股份有限公司 | 台北市重慶南路一段2號8樓 | 02-2381-1799 | 115年金管期總字第012號 | 顧問事業部