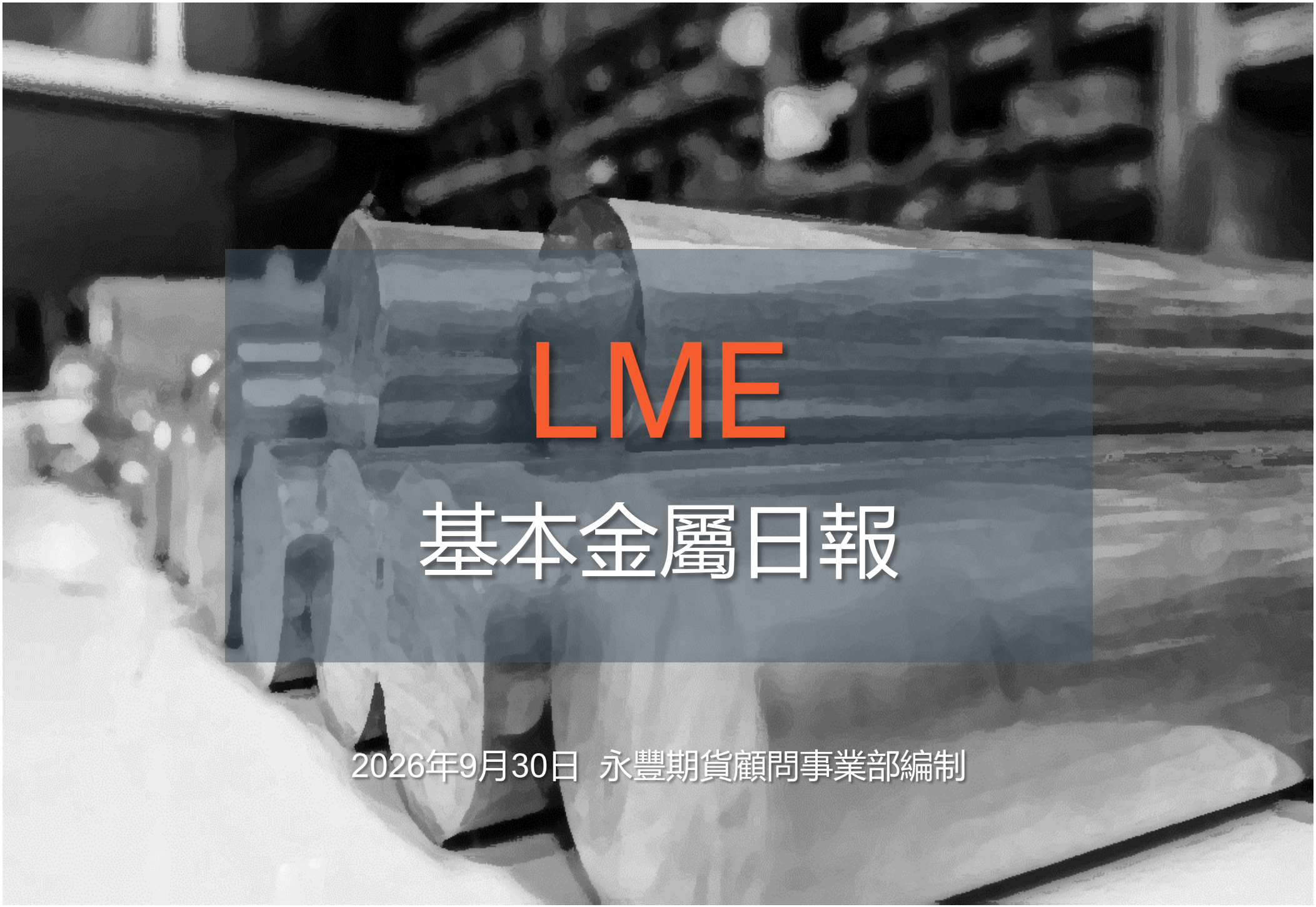

LME
基本金屬日報

2026年9月30日 永豐期貨顧問事業部編制

LME 3M收盤行情

商品	價格	增減	增減%	今年以來	0% (52週低) ⬅➡ 100% (52週高)
銅	14448	-7.0	-0.05%	+15.91%	93%
鋁	3252	0	0	+8.84%	54%
鉛	1911.5	0	0	-4.71%	28%
鋅	3871	-67.0	-1.70%	+24.79%	85%
鎳	16085	-515	-3.10%	-3.25%	33%
錫	54075	+130	+0.24%	+32.54%	84%

永豐期貨 SinoPac Futures

永豐期貨股份有限公司 | 台北市重慶南路一段2號8樓 | 02-2381-1799 | 115年金管期總字第012號 | 顧問事業部
本研究報告純屬研究性質僅供參考，不保證其完整性及精確性，報告內容具時效性，邇後若有變更，本公司將不做預告或主動更新。交易人決策時應衡量自身需求與交易風險，並就交易結果自行負責，本公司恕不負任何法律責任，亦不作任何保證。未經授權，禁止任何形式抄襲、引用或轉載。

數據日期 2026年9月29日

LME全球庫存（單位：公噸）

商品	全球庫存	有效倉單	註銷倉單	註銷倉單佔比%
銅	250475 (-875)	124575 (0)	125900 (-875)	50.26% (-0.17%)
鋁	241375 (0)	226675 (-11800)	14700 (+11800)	6.09% (+4.89%)
鉛	357550 (-1150)	327025 (-975)	30525 (-175)	8.54% (-0.02%)
鋅	123550 (+75)	110100 (-2075)	13450 (+2150)	10.89% (+1.73%)
鎳	284898 (-24)	266514 (-924)	18384 (+900)	6.45% (+0.32%)
錫	4455 (-110)	3515 (+30)	940 (-140)	21.10% (-2.56%)

永豐期貨股份有限公司 | 台北市重慶南路一段2號8樓 | 02-2381-1799 | 115年金管期總字第012號 | 顧問事業部
本研究報告純屬研究性質僅供參考，不保證其完整性及精確性，報告內容具時效性，邇後若有變更，本公司將不做預告或主動更新。交易人決策時應衡量自身需求與交易風險，並就交易結果自行負責，本公司恕不負任何法律責任，亦不作任何保證。未經授權，禁止任何形式抄襲、引用或轉載。

LME高雄港庫存（單位：公噸、億新台幣）

商品	高雄港庫存	有效倉單	註銷倉單	註銷占比%	佔全球庫存%	市值
銅	35450 (0)	18150 (0)	17300 (0)	48.80% (0)	14.15% (+0.05%)	163.56 (-0.30)
鋁	44600 (0)	44400 (0)	200 (0)	0.45% (0)	18.48% (0)	46.18 (+0.14)
鉛	9500 (0)	9500 (0)	0 (0)	0 (0)	2.66% (+0.01%)	5.71 (+0.02)
鋅	17725 (0)	13925 (0)	3800 (0)	21.44% (0)	14.35% (-0.01%)	22.47 (-0.10)
鎳	73230 (0)	66408 (0)	6822 (0)	9.32% (0)	25.70% (+0.00%)	370.22 (-12.15)
錫	25 (0)	20 (0)	5 (0)	20.00% (0)	0.56% (+0.01%)	0.43 (+0.00)

高雄港總庫存

1805300

高雄港總市值

608.57

-12.38

新台幣匯率

31.876

+0.096

永豐期貨 SinoPac Futures

永豐期貨股份有限公司 | 台北市重慶南路一段2號8樓 | 02-2381-1799 | 115年金管期總字第012號 | 顧問事業部

本研究報告純屬研究性質僅供參考，不保證其完整性及精確性，報告內容具時效性，邇後若有變更，本公司將不做預告或主動更新。交易人決策時應衡量自身需求與交易風險，並就交易結果自行負責，本公司恕不負任何法律責任，亦不作任何保證。未經授權，禁止任何形式抄襲、引用或轉載。

數據日期　2026年9月29日

LME高雄港庫存與市值變化走勢圖（單位：公噸、億新台幣）

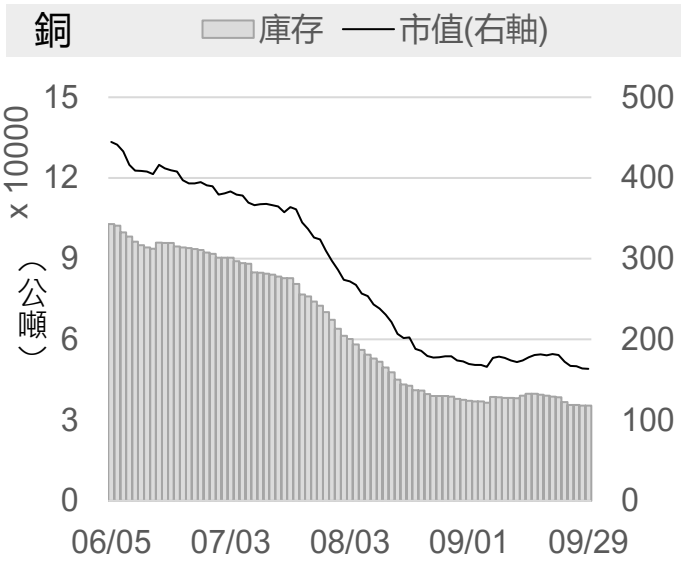

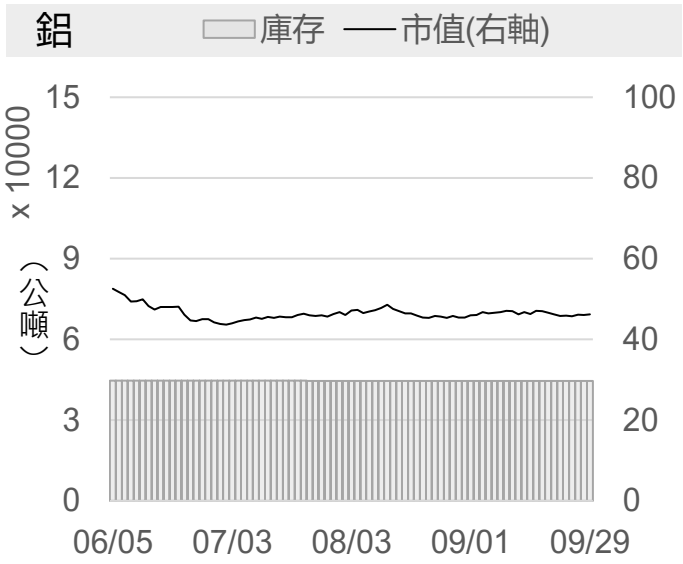

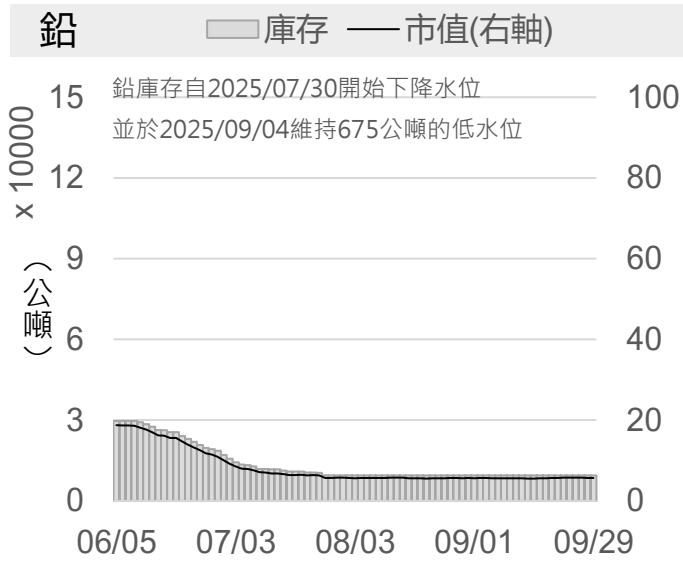





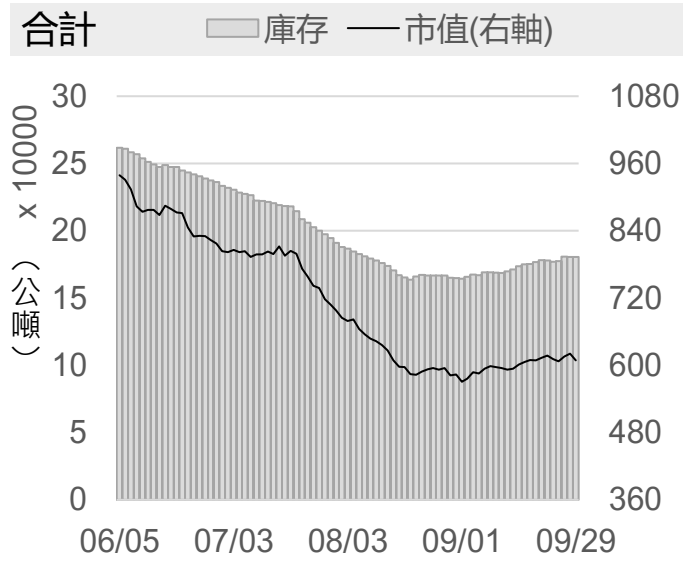

永豐期貨 SinoPac Futures
永豐期貨股份有限公司 | 台北市重慶南路一段2號8樓 | 02-2381-1799 | 115年金管期總字第012號 | 顧問事業部
本研究報告純屬研究性質僅供參考，不保證其完整性及精確性，報告內容具時效性，邇後若有變更，本公司將不做預告或主動更新。交易人決策時應衡量自身需求與交易風險，並就交易結果自行負責，本公司恕不負任何法律責任，亦不作任何保證。未經授權，禁止任何形式抄襲、引用或轉載。

數據日期　2026年9月29日

LME銅

	2026/9/28	2026/9/29	增減	增減%
即期	14544.5	14474.5	-70.0	-0.48%
3 M	14455	14448	-7.0	-0.05%
基差 (即期-3M)	+89.5	+26.5	-63.0	▼
全球庫存(公噸)	251350	250475	-875	▼
有效倉單(公噸)	124575	124575	0	-
註銷倉單(公噸)	126775	125900	-875	▼
高雄庫存(公噸)	35450	35450	0	-
高雄市值(億台幣)	163.86	163.56	-0.30	▼

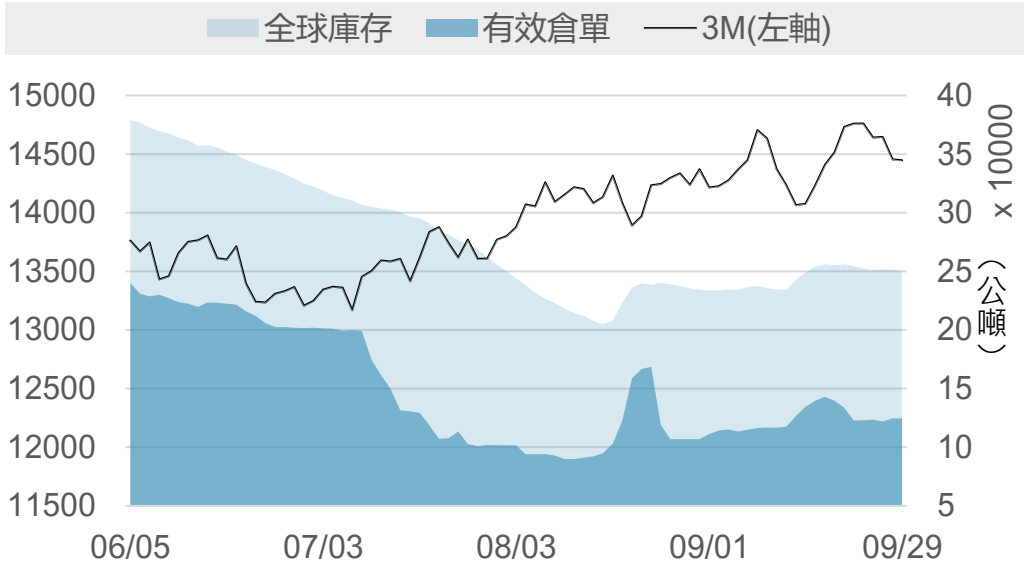

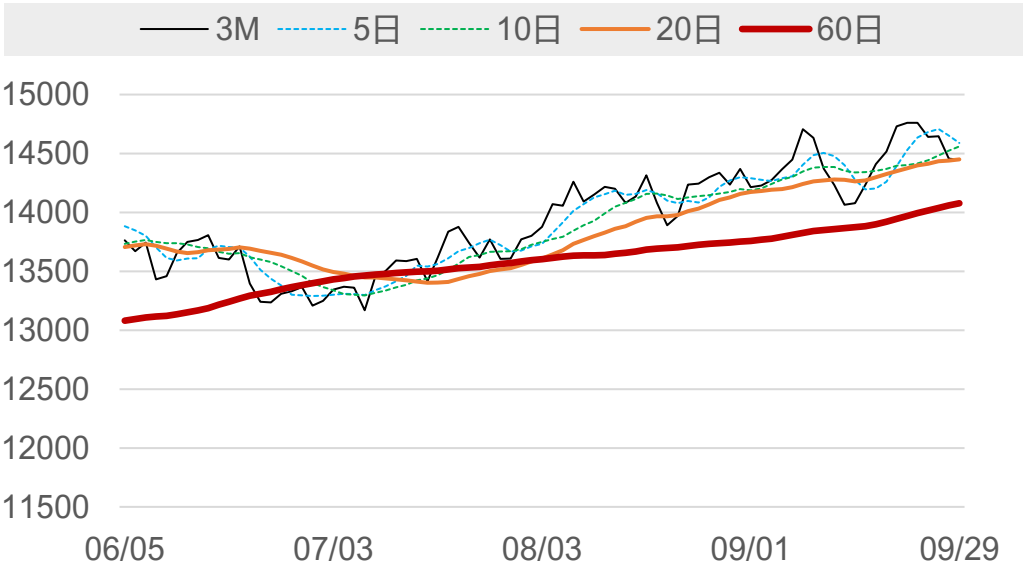

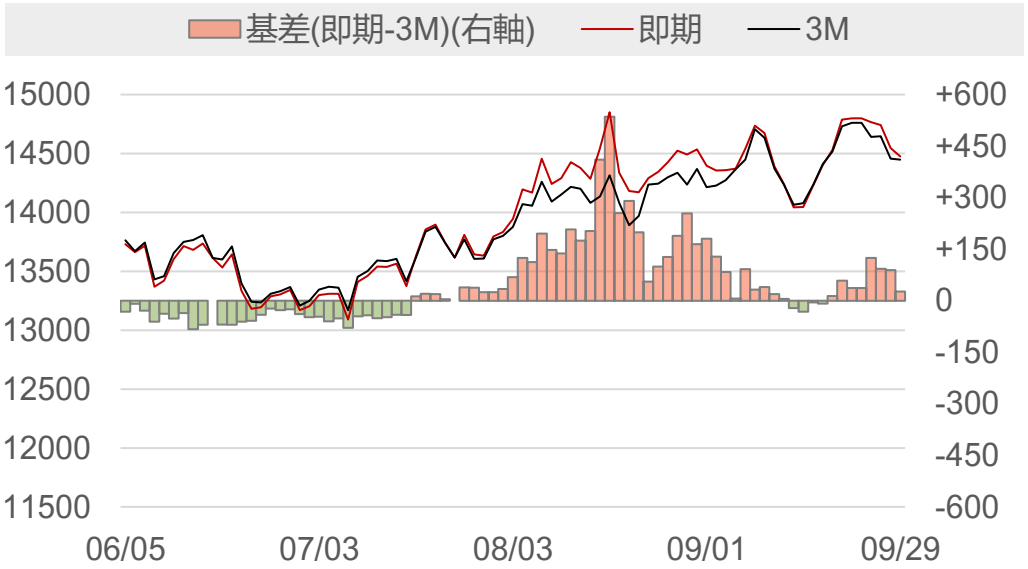

永豐期貨 SinoPac Futures

永豐期貨股份有限公司 | 台北市重慶南路一段2號8樓 | 02-2381-1799 | 115年金管期總字第012號 | 顧問事業部
本研究報告純屬研究性質僅供參考，不保證其完整性及精確性，報告內容具時效性，邇後若有變更，本公司將不做預告或主動更新。交易人決策時應衡量自身需求與交易風險，並就交易結果自行負責，本公司恕不負任何法律責任，亦不作任何保證。未經授權，禁止任何形式抄襲、引用或轉載。

數據日期 2026年9月29日

LME鋁

	2026/9/28	2026/9/29	增減	增減%
即期	3248.5	3248.5	0	0
3 M	3252	3252	0	0
基差 (即期-3M)	-3.5	-3.5	0	-
全球庫存(公噸)	241375	241375	0	-
有效倉單(公噸)	238475	226675	-11800	▼
註銷倉單(公噸)	2900	14700	+11800	▲
高雄庫存(公噸)	44600	44600	0	-
高雄市值(億台幣)	46.04	46.18	+0.14	▲



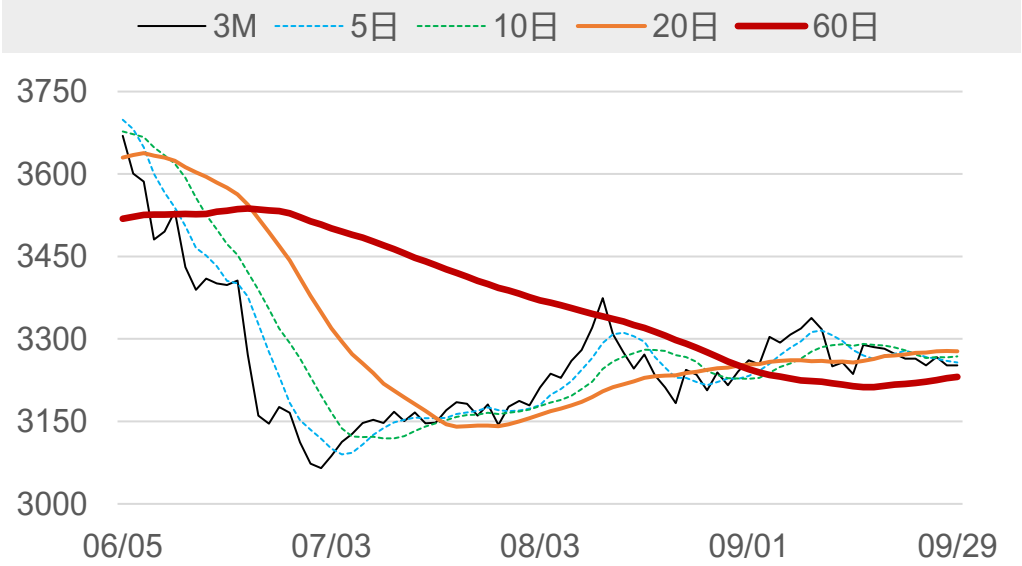



永豐期貨 SinoPac Futures
永豐期貨股份有限公司 | 台北市重慶南路一段2號8樓 | 02-2381-1799 | 115年金管期總字第012號 | 顧問事業部
本研究報告純屬研究性質僅供參考，不保證其完整性及精確性，報告內容具時效性，邇後若有變更，本公司將不做預告或主動更新。交易人決策時應衡量自身需求與交易風險，並就交易結果自行負責，本公司恕不負任何法律責任，亦不作任何保證。未經授權，禁止任何形式抄襲、引用或轉載。

數據日期 2026年9月29日

LME鉛

	2026/9/28	2026/9/29	增減	增減%
即期	1886	1886	0	0
3M	1911.5	1911.5	0	0
基差 (即期-3M)	-25.5	-25.5	0	-
全球庫存(公噸)	358700	357550	-1150	▼
有效倉單(公噸)	328000	327025	-975	▼
註銷倉單(公噸)	30700	30525	-175	▼
高雄庫存(公噸)	9500	9500	0	-
高雄市值(億台幣)	5.69	5.71	+0.02	▲

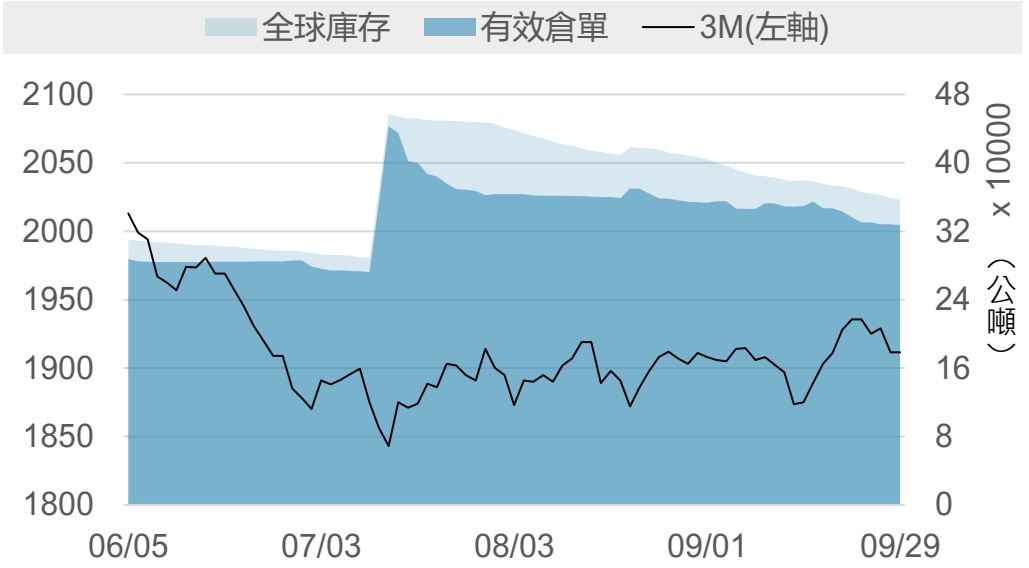

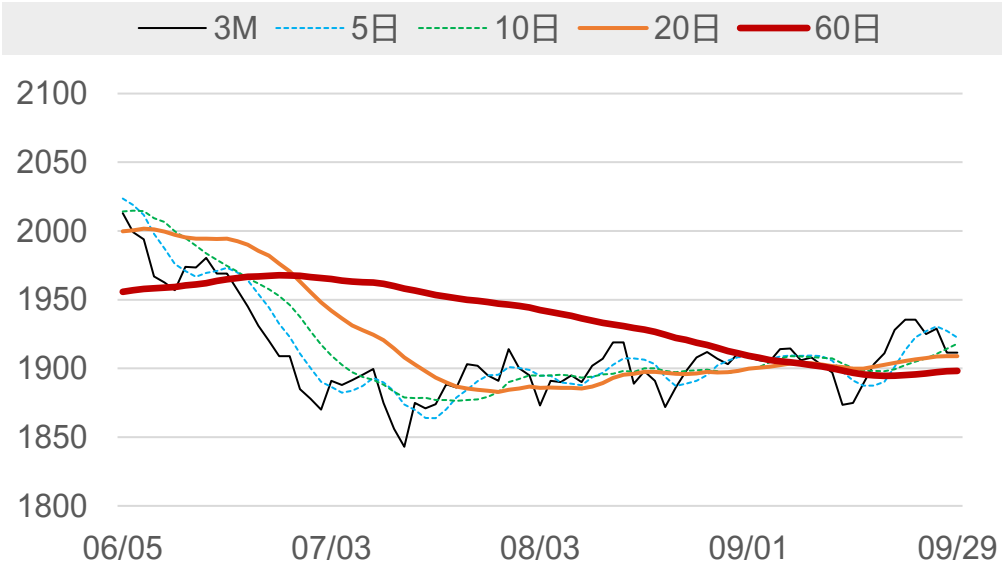



永豐期貨 SinoPac Futures
永豐期貨股份有限公司 | 台北市重慶南路一段2號8樓 | 02-2381-1799 | 115年金管期總字第012號 | 顧問事業部
本研究報告純屬研究性質僅供參考，不保證其完整性及精確性，報告內容具時效性，邇後若有變更，本公司將不做預告或主動更新。交易人決策時應衡量自身需求與交易風險，並就交易結果自行負責，本公司恕不負任何法律責任，亦不作任何保證。未經授權，禁止任何形式抄襲、引用或轉載。

數據日期 2026年9月29日

LME鋅

	2026/9/28	2026/9/29	增減	增減%
即期	4006	3977	-29.0	-0.72%
3 M	3938	3871	-67.0	-1.70%
基差 (即期-3M)	+68.0	+106.0	+38.0	▲
全球庫存(公噸)	123475	123550	+75	▲
有效倉單(公噸)	112175	110100	-2075	▼
註銷倉單(公噸)	11300	13450	+2150	▲
高雄庫存(公噸)	17725	17725	0	-
高雄市值(億台幣)	22.57	22.47	-0.10	▼

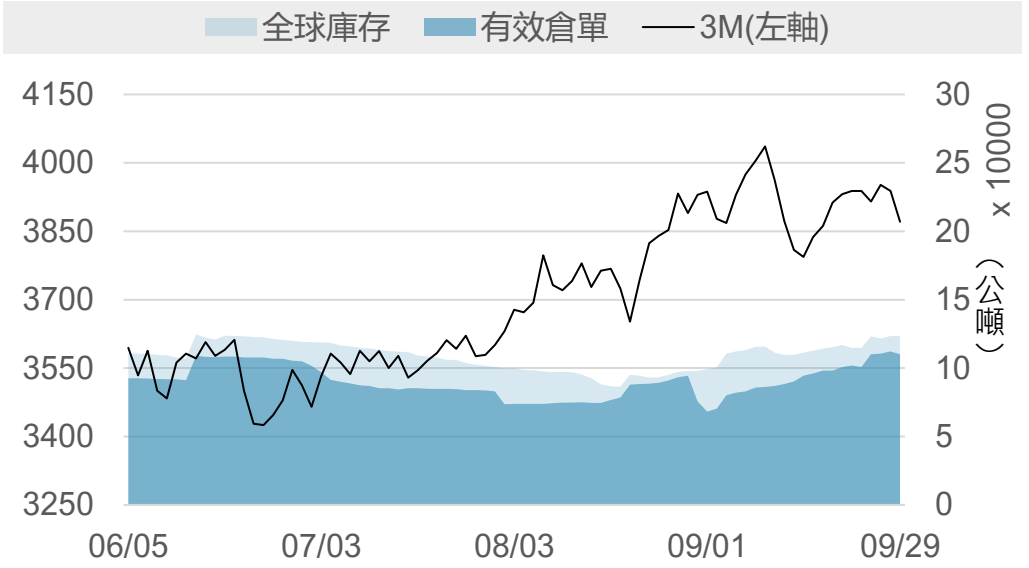

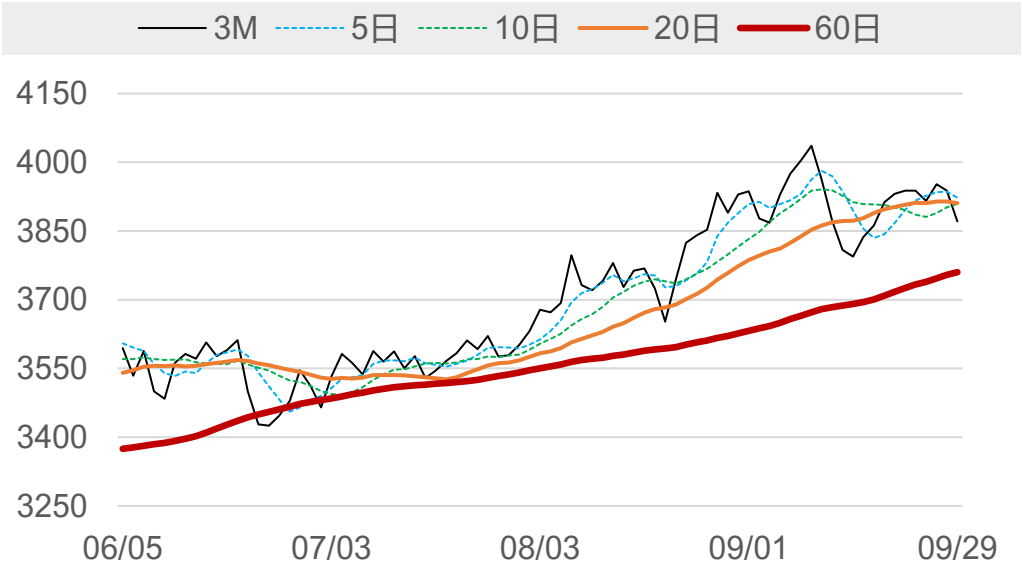

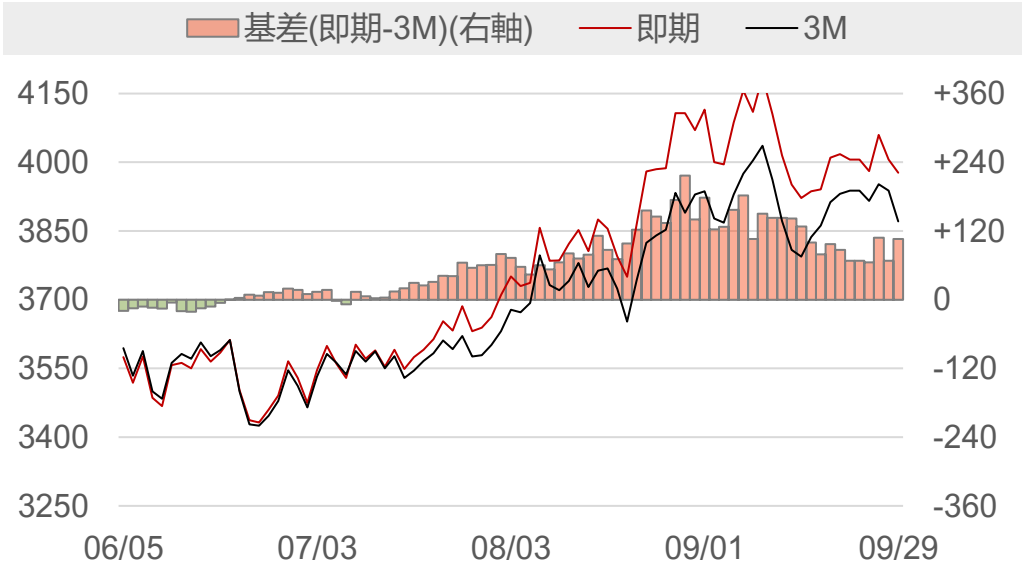

永豐期貨 SinoPac Futures
永豐期貨股份有限公司 | 台北市重慶南路一段2號8樓 | 02-2381-1799 | 115年金管期總字第012號 | 顧問事業部
本研究報告純屬研究性質僅供參考，不保證其完整性及精確性，報告內容具時效性，邏後若有變更，本公司將不做預告或主動更新。交易人決策時應衡量自身需求與交易風險，並就交易結果自行負責，本公司恕不負任何法律責任，亦不作任何保證。未經授權，禁止任何形式抄襲、引用或轉載。

數據日期 2026年9月29日

LME鎳

	2026/9/28	2026/9/29	增減	增減%
即期	16430	15860	-570	-3.47%
3 M	16600	16085	-515	-3.10%
基差 (即期-3M)	-170	-225	-55	▼
全球庫存(公噸)	284922	284898	-24	▼
有效倉單(公噸)	267438	266514	-924	▼
註銷倉單(公噸)	17484	18384	+900	▲
高雄庫存(公噸)	73230	73230	0	-
高雄市值(億台幣)	382.37	370.22	-12.15	▼

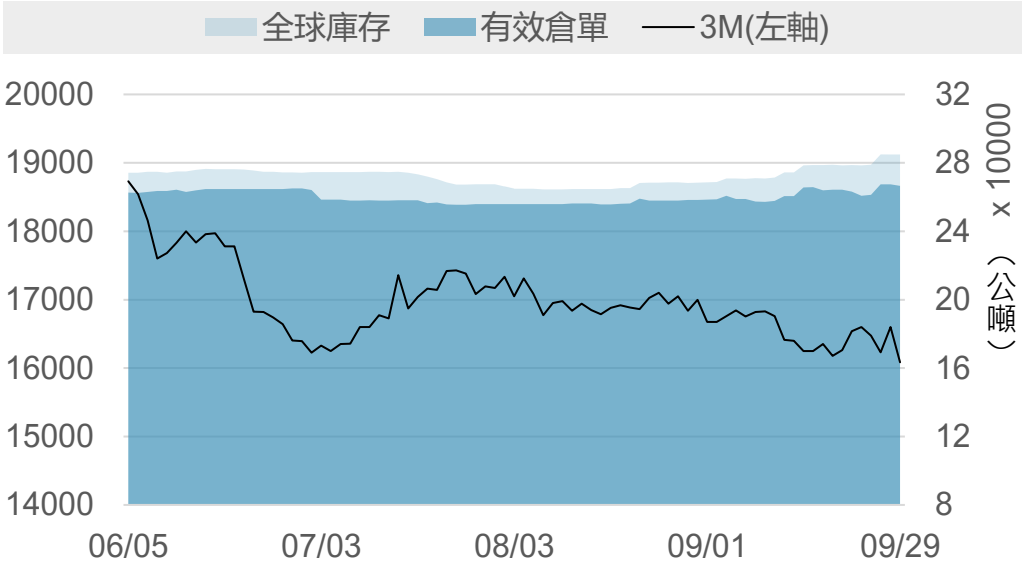

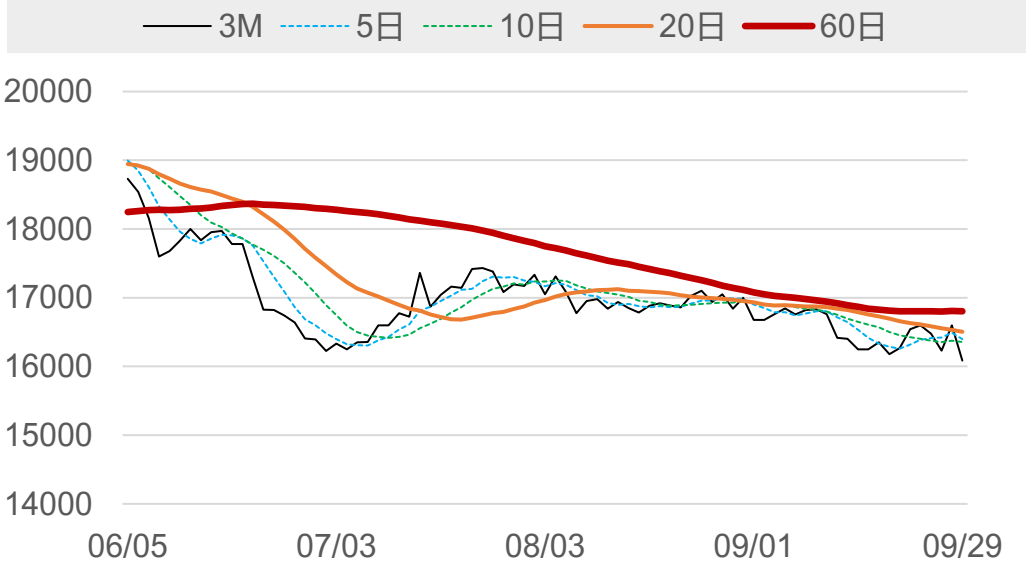

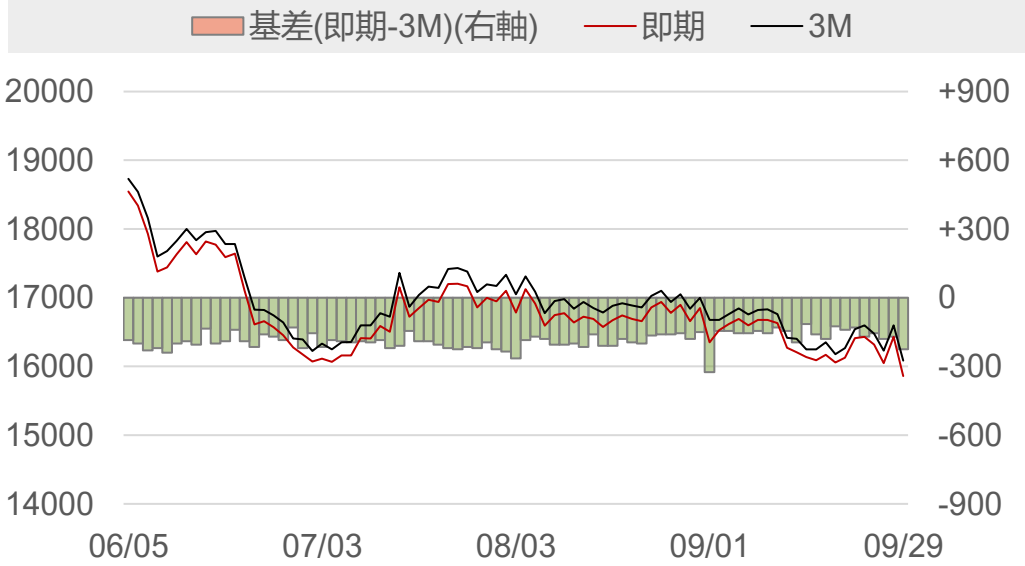

永豐期貨 SinoPac Futures

永豐期貨股份有限公司 | 台北市重慶南路一段2號8樓 | 02-2381-1799 | 115年金管期總字第012號 | 顧問事業部
本研究報告純屬研究性質僅供參考，不保證其完整性及精確性，報告內容具時效性，遷後若有變更，本公司將不做預告或主動更新。交易人決策時應衡量自身需求與交易風險，並就交易結果自行負責，本公司恕不負任何法律責任，亦不作任何保證。未經授權，禁止任何形式抄襲、引用或轉載。

數據日期 2026年9月29日

LME錫

	2026/9/28	2026/9/29	增減	增減%
即期	53750	53950	+200	+0.37%
3 M	53945	54075	+130	+0.24%
基差 (即期-3M)	-195	-125	+70	▲
全球庫存(公噸)	4565	4455	-110	▼
有效倉單(公噸)	3485	3515	+30	▲
註銷倉單(公噸)	1080	940	-140	▼
高雄庫存(公噸)	25	25	0	-
高雄市值(億台幣)	0.43	0.43	+0.00	▲

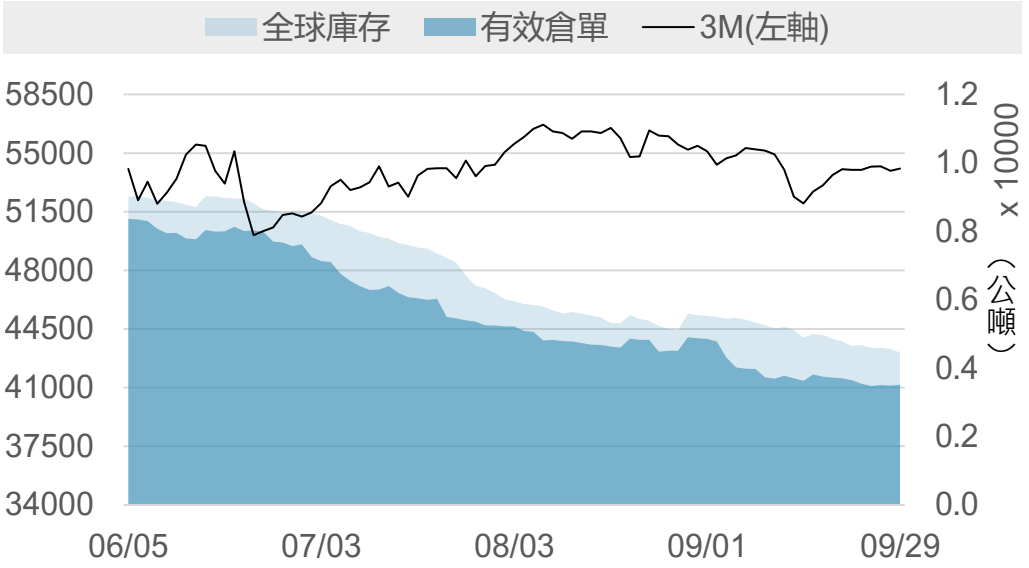

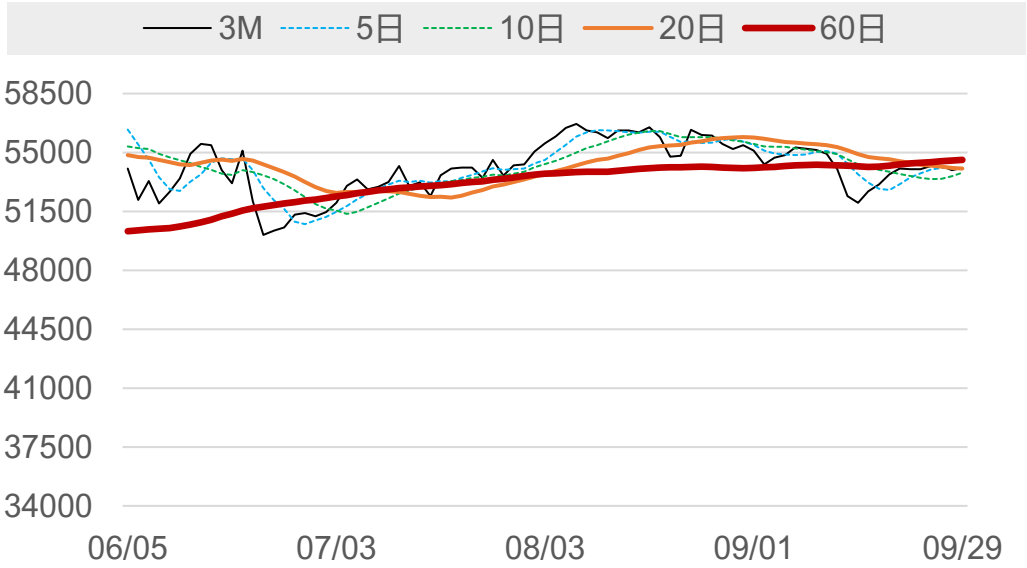



永豐期貨 SinoPac Futures
永豐期貨股份有限公司 | 台北市重慶南路一段2號8樓 | 02-2381-1799 | 115年金管期總字第012號 | 顧問事業部
本研究報告純屬研究性質僅供參考，不保證其完整性及精確性，報告內容具時效性，遷後若有變更，本公司將不做預告或主動更新。交易人決策時應衡量自身需求與交易風險，並就交易結果自行負責，本公司恕不負任何法律責任，亦不作任何保證。未經授權，禁止任何形式抄襲、引用或轉載。

數據日期 2026年9月29日

LME銅庫存（單位：公噸）

排序	地點	庫存	變動	占全球庫存
1	美國_紐澳良	81275	0	32.45%
2	美國_巴爾的摩	39000	0	15.57%
3	台灣_高雄	35450	0	14.15%
4	中國香港	24200	-225	9.66%
5	新加坡_新加坡	20875	-475	8.33%
6	韓國_光陽	14925	0	5.96%
7	韓國_釜山	12025	0	4.80%
8	荷蘭_鹿特丹	7850	0	3.13%
9	義大利_里窩那	6800	-25	2.71%
10	德國_漢堡	4000	0	1.60%
11	馬來西亞_巴生	3625	-100	1.45%
12	義大利_的里雅斯特	400	-50	0.16%
13	馬來西亞_柔佛	25	0	0.01%
14				
15				
合計		250475	-875	100%

LME鋁庫存（單位：公噸）

排序	地點	庫存	變動	占全球庫存
1	韓國_光陽	109350	0	45.30%
2	馬來西亞_巴生港	78675	0	32.59%
3	台灣_高雄	44600	0	18.48%
4	馬來西亞_柔佛	4300	0	1.78%
5	荷蘭_鹿特丹	3450	0	1.43%
6	新加坡_新加坡	950	0	0.39%
7	義大利_的里雅斯特	50	0	0.02%
8	美國_巴爾的摩	0	0	0.00%
9				
10				
11				
12				
13				
14				
15				
合計		241375	0	100%

永豐期貨 SinoPac Futures
永豐期貨股份有限公司 | 台北市重慶南路一段2號8樓 | 02-2381-1799 | 115年金管期總字第012號 | 顧問事業部
本研究報告純屬研究性質僅供參考，不保證其完整性及精確性，報告內容具時效性，邇後若有變更，本公司將不做預告或主動更新。交易人決策時應衡量自身需求與交易風險，並就交易結果自行負責，本公司恕不負任何法律責任，亦不作任何保證。未經授權，禁止任何形式抄襲、引用或轉載。

數據日期 2026年9月29日

LME鉛庫存（單位：公噸）

排序	地點	庫存	變動	占全球庫存
1	新加坡_新加坡	346525	-1150	96.92%
2	台灣_高雄	9500	0	2.66%
3	西班牙_巴塞羅納	600	0	0.17%
4	馬來西亞_巴生	450	0	0.13%
5	義大利_里窩那	450	0	0.13%
6	義大利_的里雅斯特	25	0	0.01%
7	韓國_釜山	0	0	0.00%
8				
9				
10				
11				
12				
13				
14				
15				
合計		357550	-1150	100%

LME鋅庫存（單位：公噸）

排序	地點	庫存	變動	占全球庫存
1	新加坡_新加坡	62825	-25	50.85%
2	中國_香港	41250	+100	33.39%
3	台灣_高雄	17725	0	14.35%
4	馬來西亞_巴生	1750	0	1.42%
5				
6				
7				
8				
9				
10				
11				
12				
13				
14				
15				
合計		123550	+75	100%

永豐期貨 SinoPac Futures
永豐期貨股份有限公司 | 台北市重慶南路一段2號8樓 | 02-2381-1799 | 115年金管期總字第012號 | 顧問事業部
本研究報告純屬研究性質僅供參考，不保證其完整性及精確性，報告內容具時效性，邇後若有變更，本公司將不做預告或主動更新。交易人決策時應衡量自身需求與交易風險，並就交易結果自行負責，本公司恕不負任何法律責任，亦不作任何保證。未經授權，禁止任何形式抄襲、引用或轉載。

數據日期 2026年9月29日

LME鎳庫存（單位：公噸）

排序	地點	庫存	變動	占全球庫存
1	新加坡_新加坡	87468	-24	30.70%
2	台灣_高雄	73230	0	25.70%
3	韓國_釜山	66630	0	23.39%
4	荷蘭_鹿特丹	31920	0	11.20%
5	韓國_光陽	12870	0	4.52%
6	馬來西亞_巴生	6312	0	2.22%
7	馬來西亞_柔佛	2886	0	1.01%
8	阿聯_杜拜	1950	0	0.68%
9	中國_香港	1530	0	0.54%
10	美國_巴爾的摩	102	0	0.04%
11				
12				
13				
14				
15				
合計		284898	-24	100%

LME錫庫存（單位：公噸）

排序	地點	庫存	變動	占全球庫存
1	中國_香港	2075	-50	46.58%
2	馬來西亞_巴生港	1985	-10	44.56%
3	荷蘭_鹿特丹	200	0	4.49%
4	新加坡_新加坡	155	-50	3.48%
5	台灣_高雄	25	0	0.56%
6	馬來西亞_柔佛	15	0	0.34%
7				
8				
9				
10				
11				
12				
13				
14				
15				
合計		4455	-110	100%

永豐期貨 SinoPac Futures
永豐期貨股份有限公司 | 台北市重慶南路一段2號8樓 | 02-2381-1799 | 115年金管期總字第012號 | 顧問事業部
本研究報告純屬研究性質僅供參考，不保證其完整性及精確性，報告內容具時效性，邇後若有變更，本公司將不做預告或主動更新。交易人決策時應衡量自身需求與交易風險，並就交易結果自行負責，本公司恕不負任何法律責任，亦不作任何保證。未經授權，禁止任何形式抄襲、引用或轉載。

數據日期 2026年9月29日

LME全球前10大港口總庫存 （單位：公噸）

排序	地點	總庫存	增減	占全球庫存
1	新加坡_新加坡	518798	-1724	41.10%
2	台灣_高雄	180530	0	14.30%
3	韓國_光陽	137145	0	10.86%
4	美國_紐澳良	81275	0	6.44%
5	韓國_釜山	78655	0	6.23%
6	荷蘭_鹿特丹	43420	0	3.44%
7	美國_巴爾的摩	39102	0	3.10%
8	馬來西亞_巴生	12137	-100	0.96%
9	馬來西亞_柔佛	7226	0	0.57%
10	德國_漢堡	4000	0	0.32%
11	其他	3050	-50	0.24%
合計		1262303	-2084	100%

排序	地點	總庫存	增減	占全球庫存
1	亞洲合計	936441	-1824	74.19%
2	美洲合計	120402	0	9.54%
3	歐洲合計	48495	-50	3.84%
合計		1262303	-2084	100%

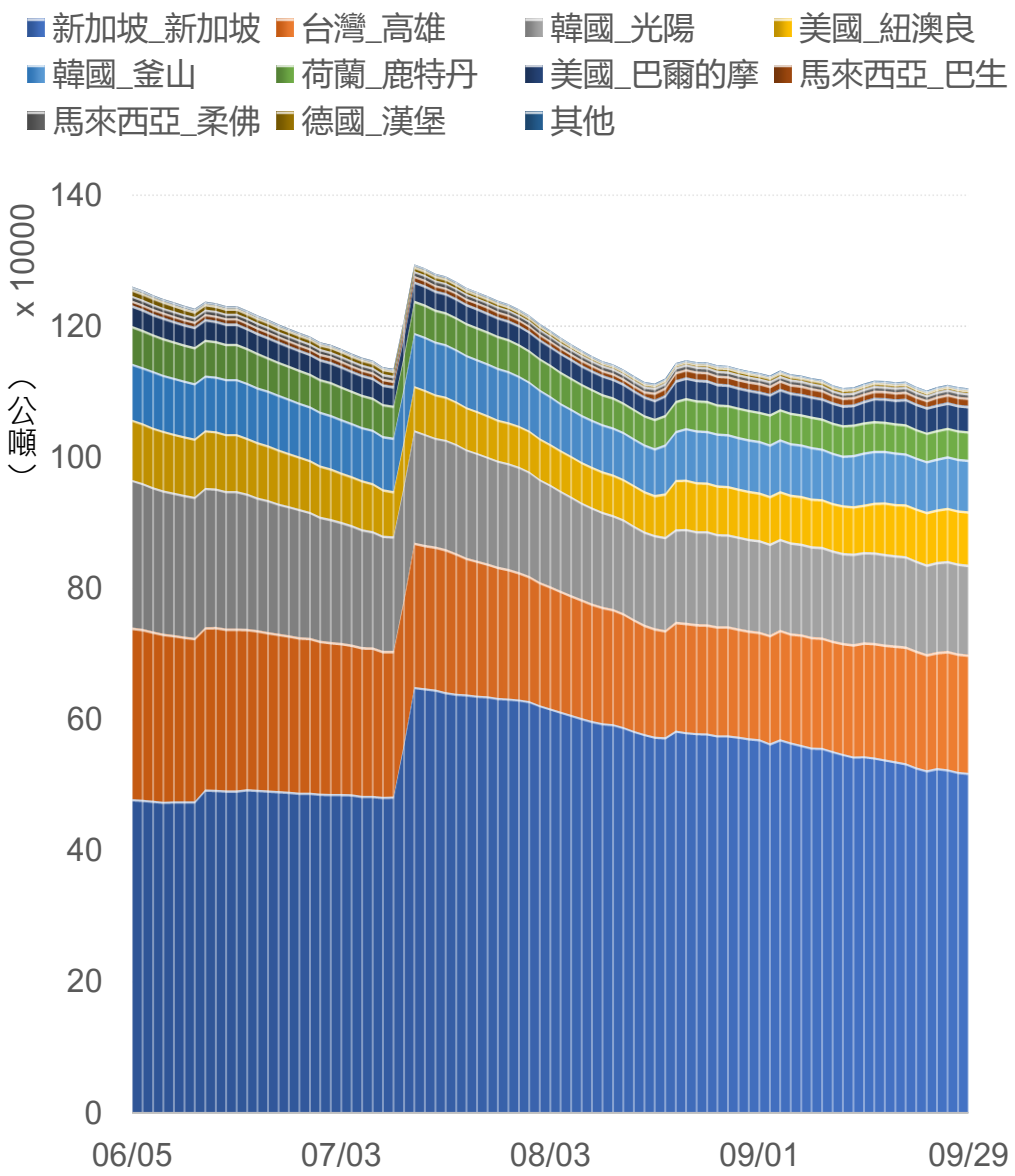

永豐期貨 SinoPac Futures
永豐期貨股份有限公司 | 台北市重慶南路一段2號8樓 | 02-2381-1799 | 115年金管期總字第012號 | 顧問事業部
本研究報告純屬研究性質僅供參考，不保證其完整性及精確性，報告內容具時效性，邇後若有變更，本公司將不做預告或主動更新。交易人決策時應衡量自身需求與交易風險，並就交易結果自行負責，本公司恕不負任何法律責任，亦不作任何保證。未經授權，禁止任何形式抄襲、引用或轉載。

數據日期 2026年9月29日

LME全球前10大港口總庫存市值 （單位：億新台幣）

排序	地點	總庫存市值	增減	占全球市值
1	新加坡_新加坡	830.13	-18.27	25.20%
2	台灣_高雄	608.57	-12.38	18.47%
3	韓國_釜山	392.33	-11.16	11.91%
4	美國_紐澳良	374.99	-0.68	11.38%
5	韓國_光陽	247.16	-1.92	7.50%
6	荷蘭_鹿特丹	204.60	-5.33	6.21%
7	美國_巴爾的摩	180.46	-0.34	5.48%
8	馬來西亞_巴生	51.12	-1.55	1.55%
9	馬來西亞_柔佛	19.42	-0.46	0.59%
10	德國_漢堡	18.46	-0.03	0.56%
11	其他	12.25	-0.56	0.37%
合計		3294.11	-54.76	100%

排序	地點	總庫存市值	增減	占全球市值
1	亞洲合計	2158.59	-46.07	65.53%
2	美洲合計	555.57	-1.02	16.87%
3	歐洲合計	225.33	-5.59	6.84%
合計		3294.11	-54.76	100%

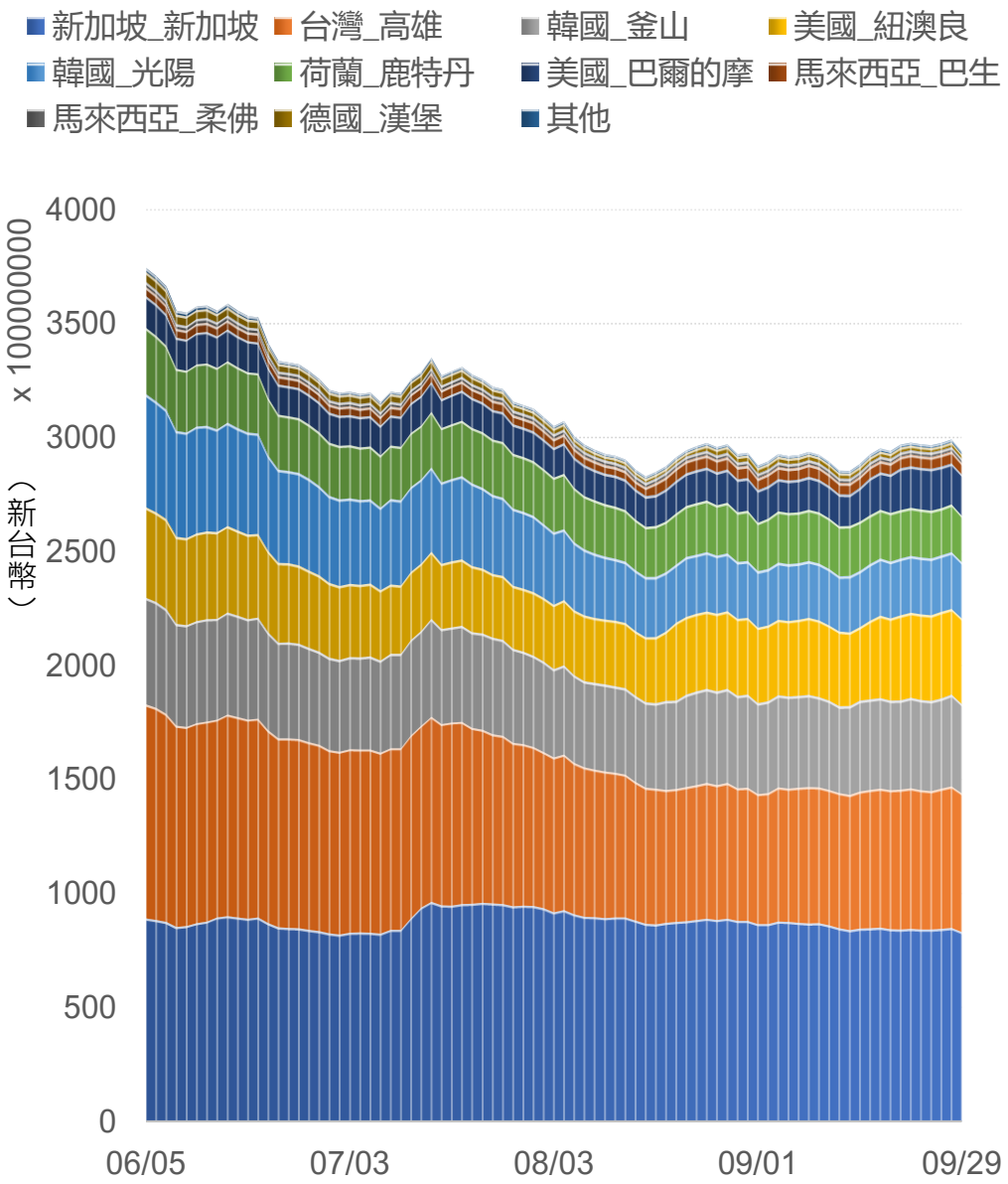

永豐期貨 SinoPac Futures
永豐期貨股份有限公司 | 台北市重慶南路一段2號8樓 | 02-2381-1799 | 115年金管期總字第012號 | 顧問事業部
本研究報告純屬研究性質僅供參考，不保證其完整性及精確性，報告內容具時效性，邇後若有變更，本公司將不做預告或主動更新。交易人決策時應衡量自身需求與交易風險，並就交易結果自行負責，本公司恕不負任何法律責任，亦不作任何保證。未經授權，禁止任何形式抄襲、引用或轉載。

數據日期 2026年9月29日

警語

本研究報告純屬研究性質僅供參考，不保證其完整性及精確性，報告內容具時效性，邇後若有變更，本公司將不做預告或主動更新。交易人應審慎考量本身之需求及交易可能衍生之風險，並就交易結果自行負責，本公司恕不負任何法律責任，亦不作任何保證。未經本公司授權，禁止以任何形式複製、轉載或節錄。

永豐期貨股份有限公司 | 台北市重慶南路一段2號8樓 | 02-2381-1799 | 115年金管期總字第012號 | 顧問事業部