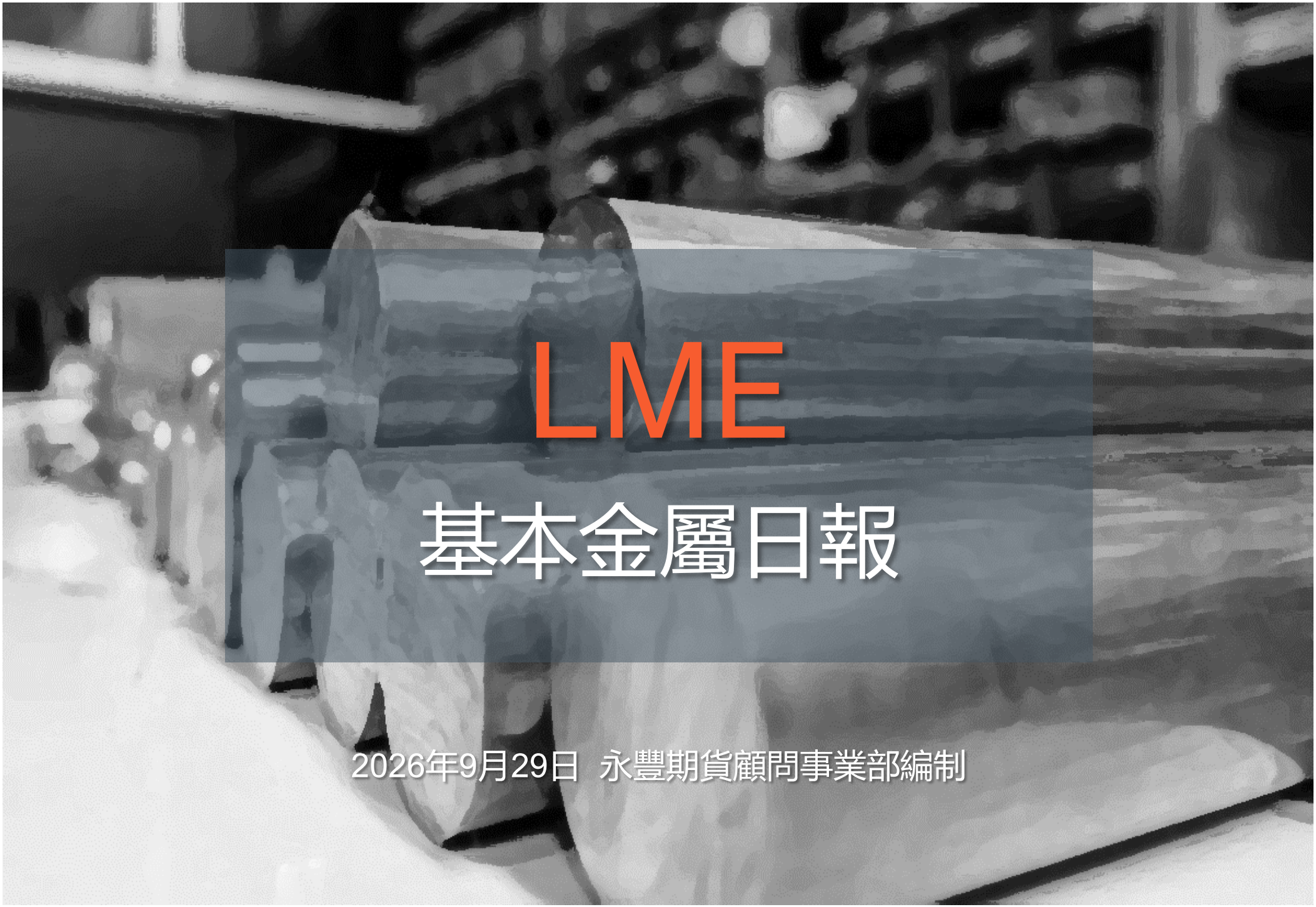

LME
基本金屬日報

2026年9月29日 永豐期貨顧問事業部編制

LME 3M收盤行情

商品	價格	增減	增減%	今年以來	0% (52週低) ⬅➡ 100% (52週高)
銅	14455	-192.0	-1.31%	+15.96%	93%
鋁	3252	-15.0	-0.46%	+8.84%	55%
鉛	1911.5	-17.5	-0.91%	-4.71%	28%
鋅	3938	-14.0	-0.35%	+26.95%	91%
鎳	16600	+370	+2.28%	-0.15%	43%
錫	53945	-255	-0.47%	+32.22%	84%

永豐期貨 SinoPac Futures

永豐期貨股份有限公司 | 台北市重慶南路一段2號8樓 | 02-2381-1799 | 115年金管期總字第012號 | 顧問事業部
本研究報告純屬研究性質僅供參考，不保證其完整性及精確性，報告內容具時效性，邇後若有變更，本公司將不做預告或主動更新。交易人決策時應衡量自身需求與交易風險，並就交易結果自行負責，本公司恕不負任何法律責任，亦不作任何保證。未經授權，禁止任何形式抄襲、引用或轉載。

數據日期 2026年9月28日

LME全球庫存（單位：公噸）

商品	全球庫存	有效倉單	註銷倉單	註銷倉單佔比%
銅	251350 (-150)	124575 (+2625)	126775 (-2775)	50.44% (-1.07%)
鋁	241375 (0)	238475 (+1000)	2900 (-1000)	1.20% (-0.41%)
鉛	358700 (-3825)	328000 (0)	30700 (-3825)	8.56% (-0.96%)
鋅	123475 (+1875)	112175 (+1550)	11300 (+325)	9.15% (+0.13%)
鎳	284922 (-24)	267438 (0)	17484 (-24)	6.14% (-0.01%)
錫	4565 (-25)	3485 (-20)	1080 (-5)	23.66% (+0.02%)

永豐期貨股份有限公司 | 台北市重慶南路一段2號8樓 | 02-2381-1799 | 115年金管期總字第012號 | 顧問事業部
本研究報告純屬研究性質僅供參考，不保證其完整性及精確性，報告內容具時效性，邇後若有變更，本公司將不做預告或主動更新。交易人決策時應衡量自身需求與交易風險，並就交易結果自行負責，本公司恕不負任何法律責任，亦不作任何保證。未經授權，禁止任何形式抄襲、引用或轉載。

LME高雄港庫存（單位：公噸、億新台幣）

商品	高雄港庫存	有效倉單	註銷倉單	註銷占比%	佔全球庫存%	市值
銅	35450 (-200)	18150 (0)	17300 (-225)	48.80% (-0.32%)	14.10% (-0.07%)	163.86 (-3.14)
鋁	44600 (0)	44400 (0)	200 (0)	0.45% (0)	18.48% (0)	46.04 (-0.08)
鉛	9500 (0)	9500 (0)	0 (0)	0 (0)	2.65% (+0.03%)	5.69 (-0.05)
鋅	17725 (0)	13925 (+525)	3800 (+50)	21.44% (-0.43%)	14.36% (-0.22%)	22.57 (-0.30)
鎳	73230 (0)	66408 (+2634)	6822 (0)	9.32% (-0.35%)	25.70% (+0.00%)	382.37 (+8.84)
錫	25 (0)	20 (0)	5 (0)	20.00% (0)	0.55% (+0.00%)	0.43 (-0.00)

高雄港總庫存

180530
-200

高雄港總市值

620.96
+5.27

新台幣匯率

31.780
0

永豐期貨 SinoPac Futures

永豐期貨股份有限公司 | 台北市重慶南路一段2號8樓 | 02-2381-1799 | 115年金管期總字第012號 | 顧問事業部
本研究報告純屬研究性質僅供參考，不保證其完整性及精確性，報告內容具時效性，遷後若有變更，本公司將不做預告或主動更新。交易人決策時應衡量自身需求與交易風險，並就交易結果自行負責，本公司恕不負任何法律責任，亦不作任何保證。未經授權，禁止任何形式抄襲、引用或轉載。

數據日期　2026年9月28日

LME高雄港庫存與市值變化走勢圖（單位：公噸、億新台幣）

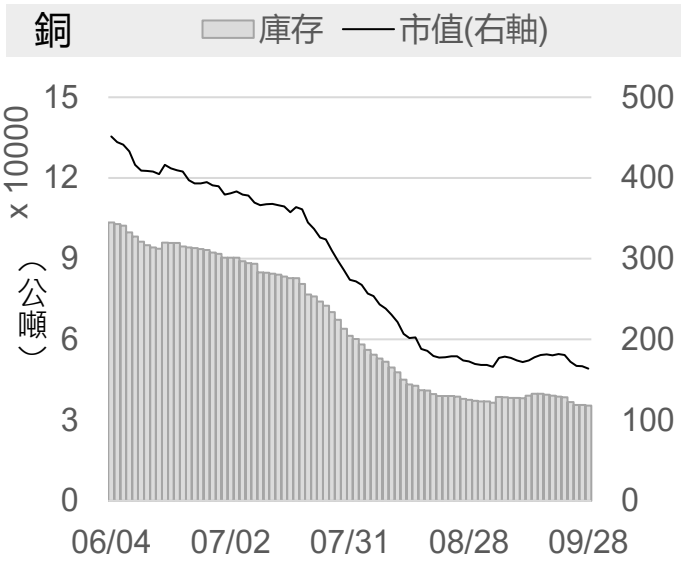









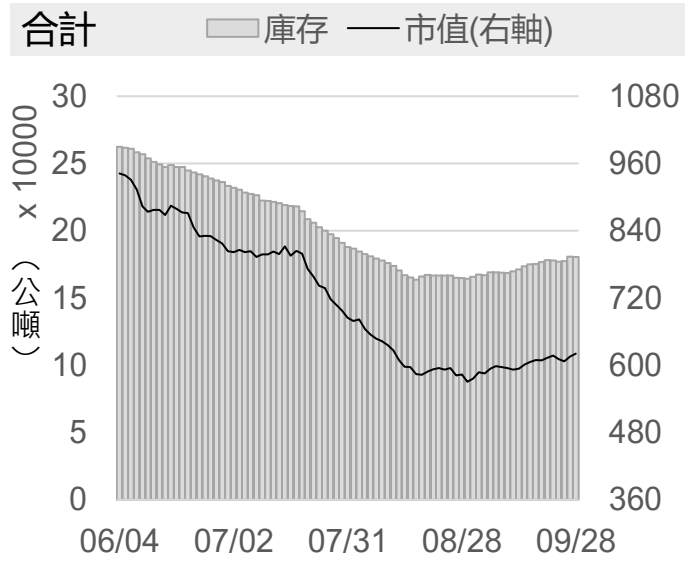

永豐期貨 SinoPac Futures

永豐期貨股份有限公司 | 台北市重慶南路一段2號8樓 | 02-2381-1799 | 115年金管期總字第012號 | 顧問事業部

本研究報告純屬研究性質僅供參考，不保證其完整性及精確性，報告內容具時效性，邇後若有變更，本公司將不做預告或主動更新。交易人決策時應衡量自身需求與交易風險，並就交易結果自行負責，本公司恕不負任何法律責任，亦不作任何保證。未經授權，禁止任何形式抄襲、引用或轉載。

數據日期　2026年9月28日

LME銅

	2026/9/25	2026/9/28	增減	增減%
即期	14740	14544.5	-195.5	-1.33%
3M	14647	14455	-192.0	-1.31%
基差 (即期-3M)	+93.0	+89.5	-3.5	▼
全球庫存(公噸)	251500	251350	-150	▼
有效倉單(公噸)	121950	124575	+2625	▲
註銷倉單(公噸)	129550	126775	-2775	▼
高雄庫存(公噸)	35650	35450	-200	▼
高雄市值(億台幣)	167.00	163.86	-3.14	▼

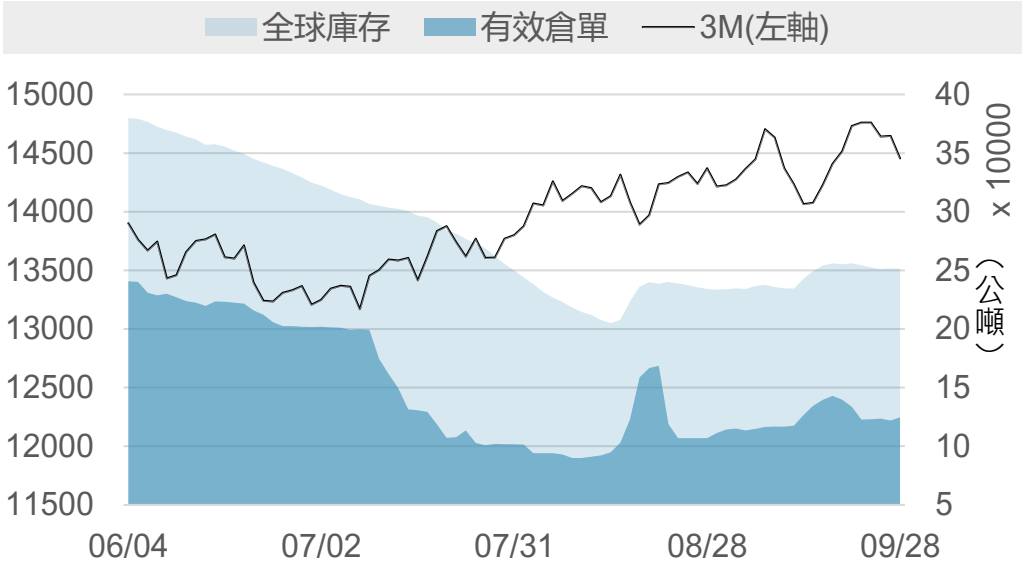

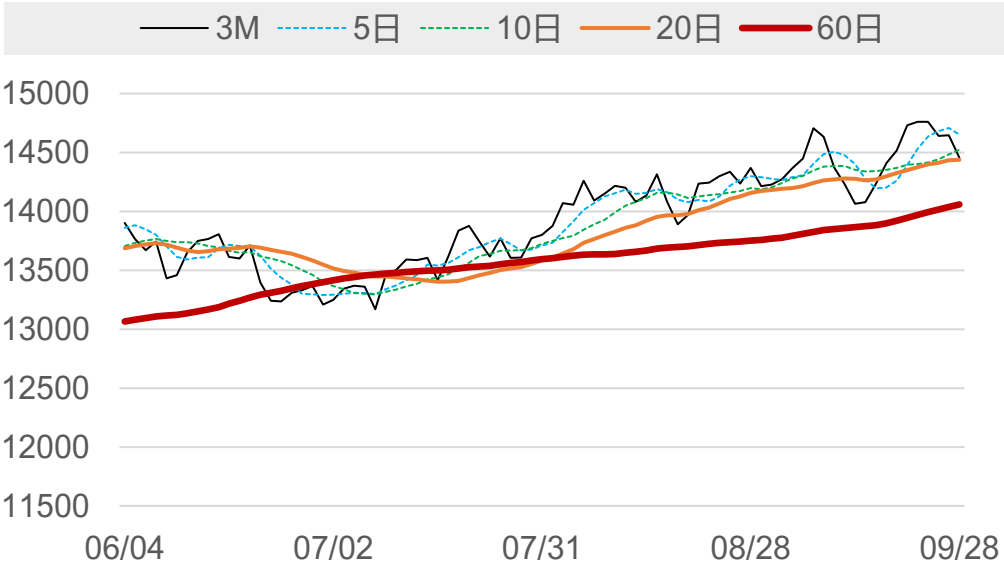

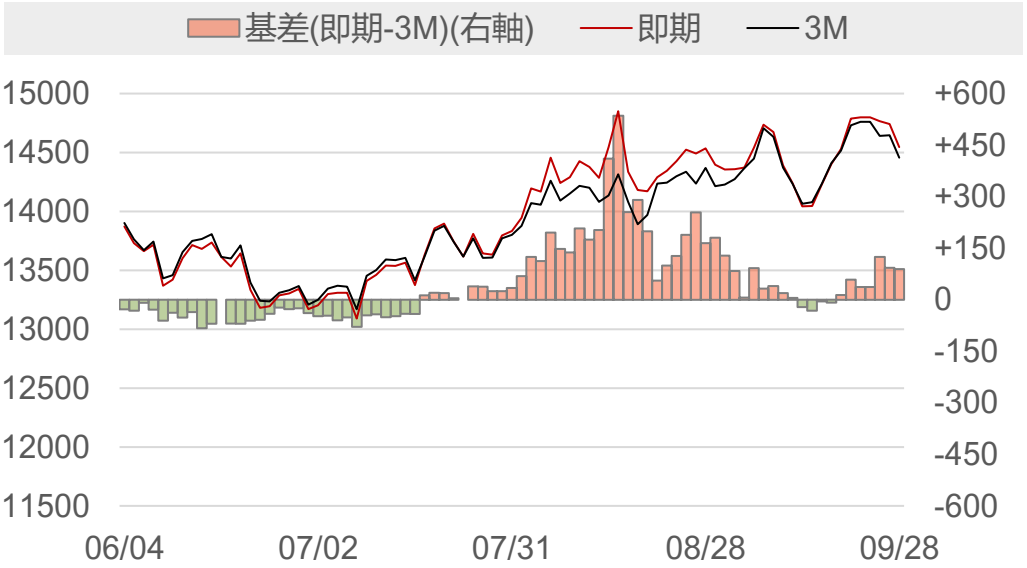

永豐期貨 SinoPac Futures
永豐期貨股份有限公司 | 台北市重慶南路一段2號8樓 | 02-2381-1799 | 115年金管期總字第012號 | 顧問事業部
本研究報告純屬研究性質僅供參考，不保證其完整性及精確性，報告內容具時效性，邇後若有變更，本公司將不做預告或主動更新。交易人決策時應衡量自身需求與交易風險，並就交易結果自行負責，本公司恕不負任何法律責任，亦不作任何保證。未經授權，禁止任何形式抄襲、引用或轉載。

數據日期 2026年9月28日

LME鋁

	2026/9/25	2026/9/28	增減	增減%
即期	3254	3248.5	-5.5	-0.17%
3 M	3267	3252	-15.0	-0.46%
基差 (即期-3M)	-13.0	-3.5	+9.5	▲
全球庫存(公噸)	241375	241375	0	-
有效倉單(公噸)	237475	238475	+1000	▲
註銷倉單(公噸)	3900	2900	-1000	▼
高雄庫存(公噸)	44600	44600	0	-
高雄市值(億台幣)	46.12	46.04	-0.08	▼

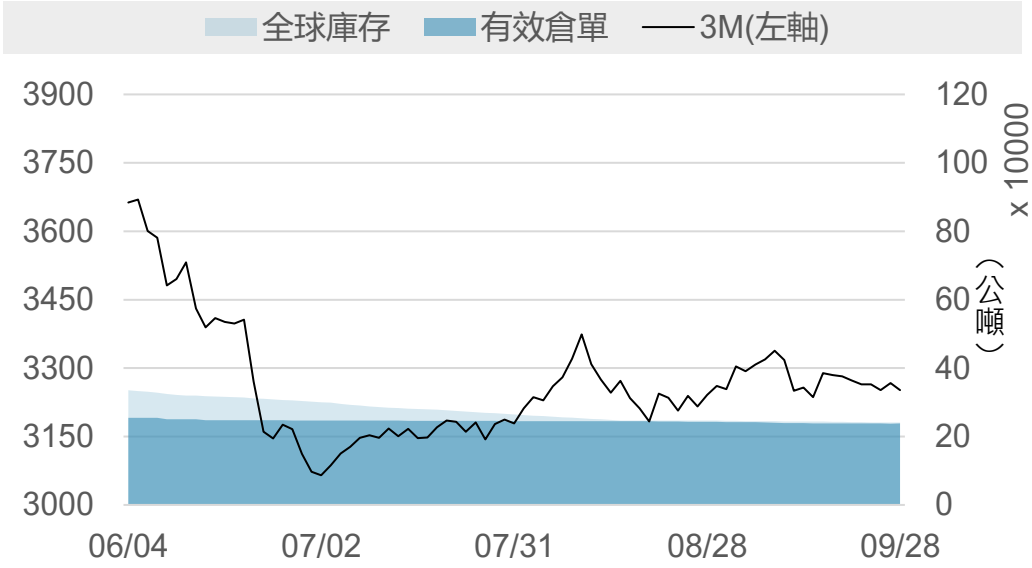

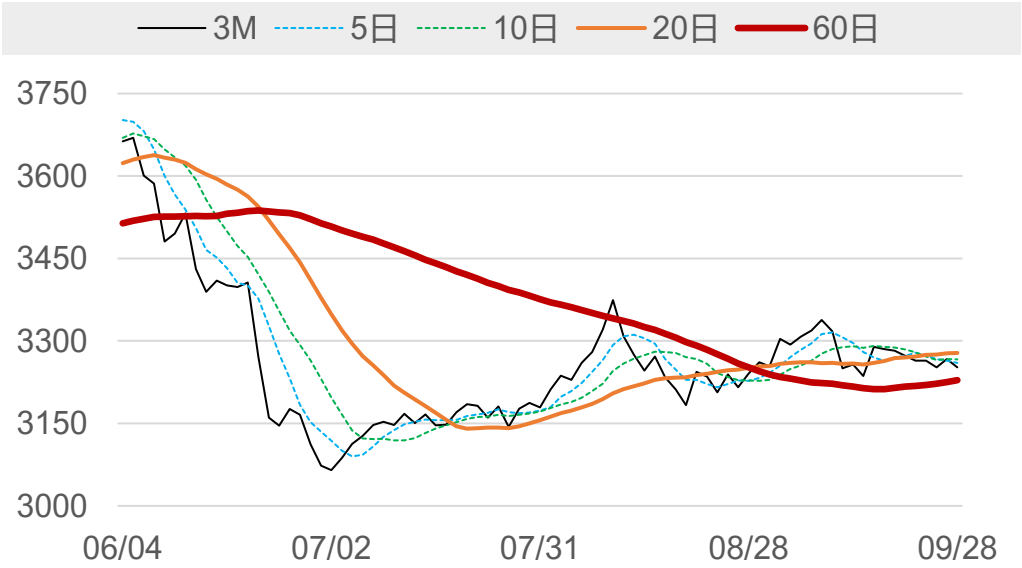

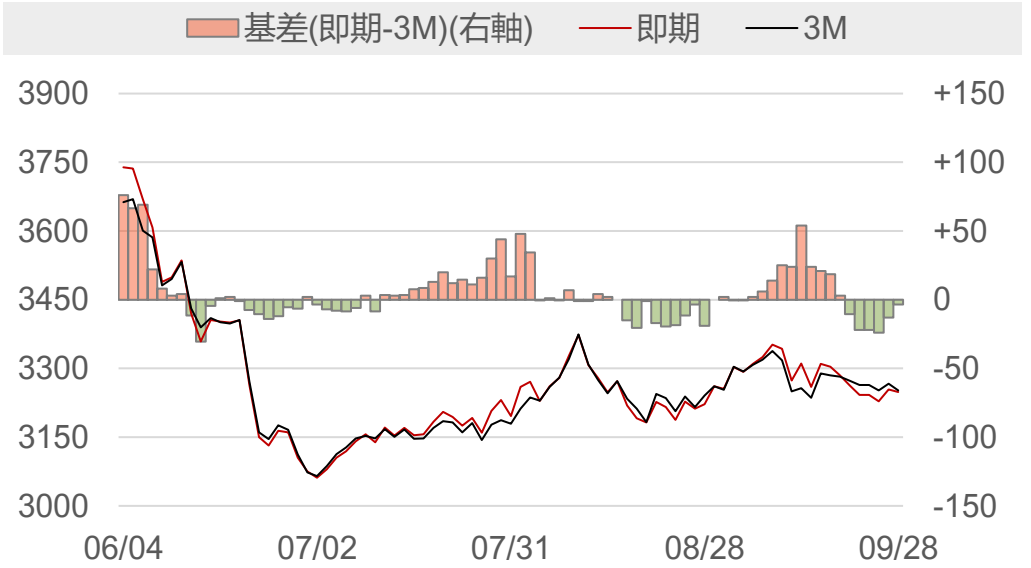

永豐期貨 SinoPac Futures
永豐期貨股份有限公司 | 台北市重慶南路一段2號8樓 | 02-2381-1799 | 115年金管期總字第012號 | 顧問事業部
本研究報告純屬研究性質僅供參考，不保證其完整性及精確性，報告內容具時效性，邏後若有變更，本公司將不做預告或主動更新。交易人決策時應衡量自身需求與交易風險，並就交易結果自行負責，本公司恕不負任何法律責任，亦不作任何保證。未經授權，禁止任何形式抄襲、引用或轉載。

數據日期 2026年9月28日

LME鉛

	2026/9/25	2026/9/28	增減	增減%
即期	1902.5	1886	-16.5	-0.87%
3 M	1929	1911.5	-17.5	-0.91%
基差 (即期-3M)	-26.5	-25.5	+1.0	▲
全球庫存(公噸)	362525	358700	-3825	▼
有效倉單(公噸)	328000	328000	0	-
註銷倉單(公噸)	34525	30700	-3825	▼
高雄庫存(公噸)	9500	9500	0	-
高雄市值(億台幣)	5.74	5.69	-0.05	▼

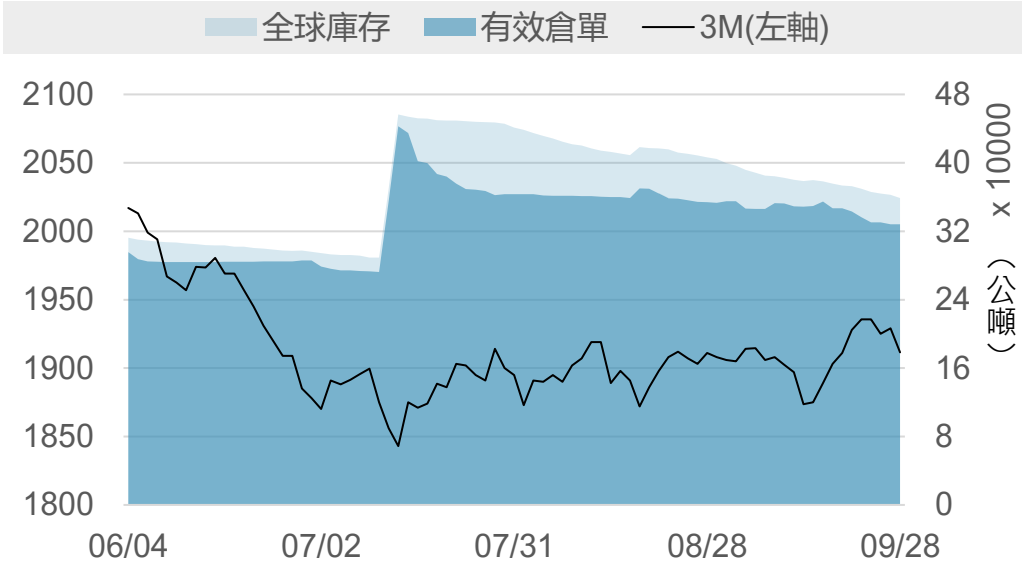





永豐期貨 SinoPac Futures

永豐期貨股份有限公司 | 台北市重慶南路一段2號8樓 | 02-2381-1799 | 115年金管期總字第012號 | 顧問事業部
本研究報告純屬研究性質僅供參考，不保證其完整性及精確性，報告內容具時效性，邏後若有變更，本公司將不做預告或主動更新。交易人決策時應衡量自身需求與交易風險，並就交易結果自行負責，本公司恕不負任何法律責任，亦不作任何保證。未經授權，禁止任何形式抄襲、引用或轉載。

數據日期 2026年9月28日

LME鋅

	2026/9/25	2026/9/28	增減	增減%
即期	4060	4006	-54.0	-1.33%
3 M	3952	3938	-14.0	-0.35%
基差 (即期-3M)	+108.0	+68.0	-40.0	▼
全球庫存(公噸)	121600	123475	+1875	▲
有效倉單(公噸)	110625	112175	+1550	▲
註銷倉單(公噸)	10975	11300	+325	▲
高雄庫存(公噸)	17725	17725	0	-
高雄市值(億台幣)	22.87	22.57	-0.30	▼

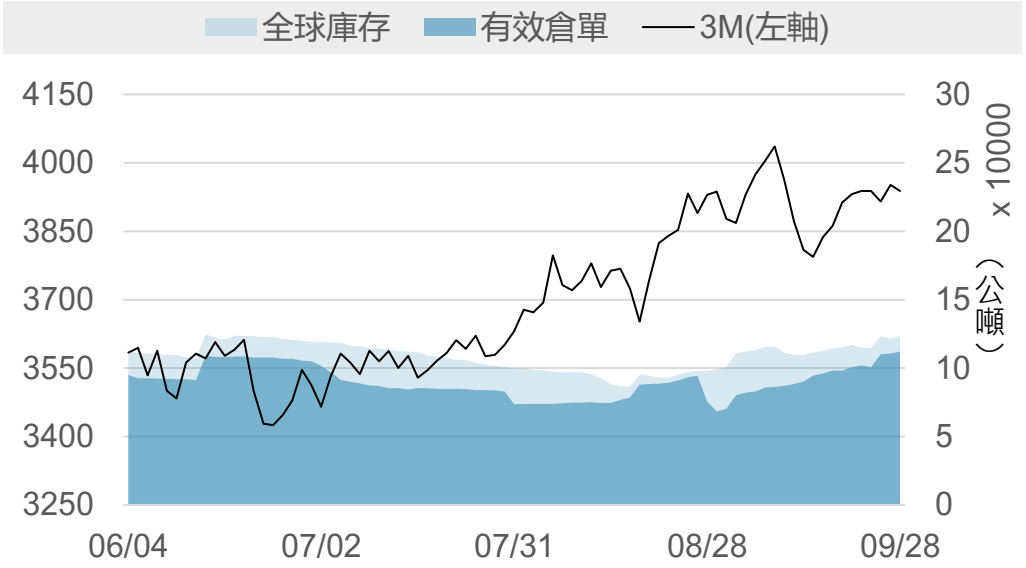

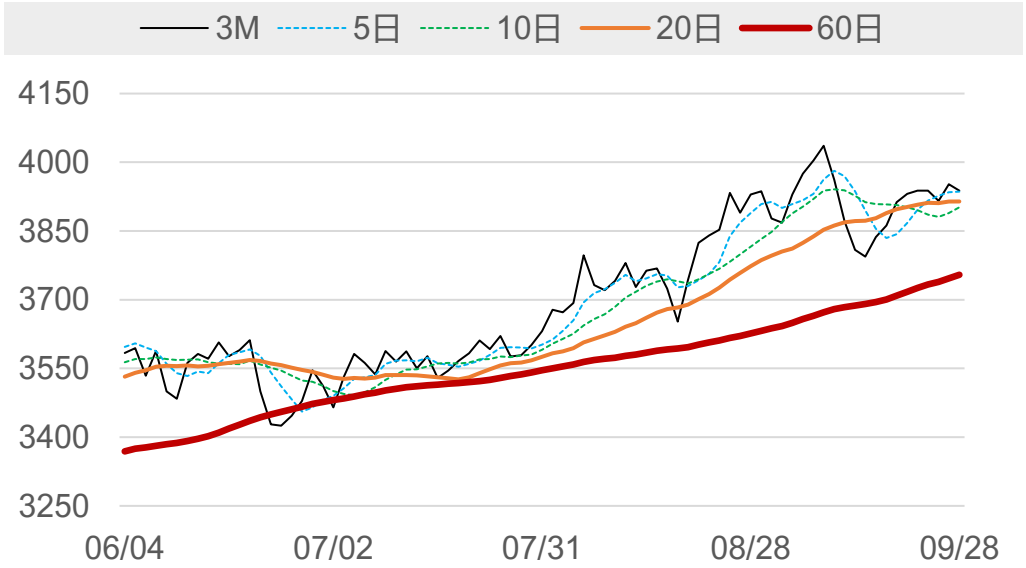

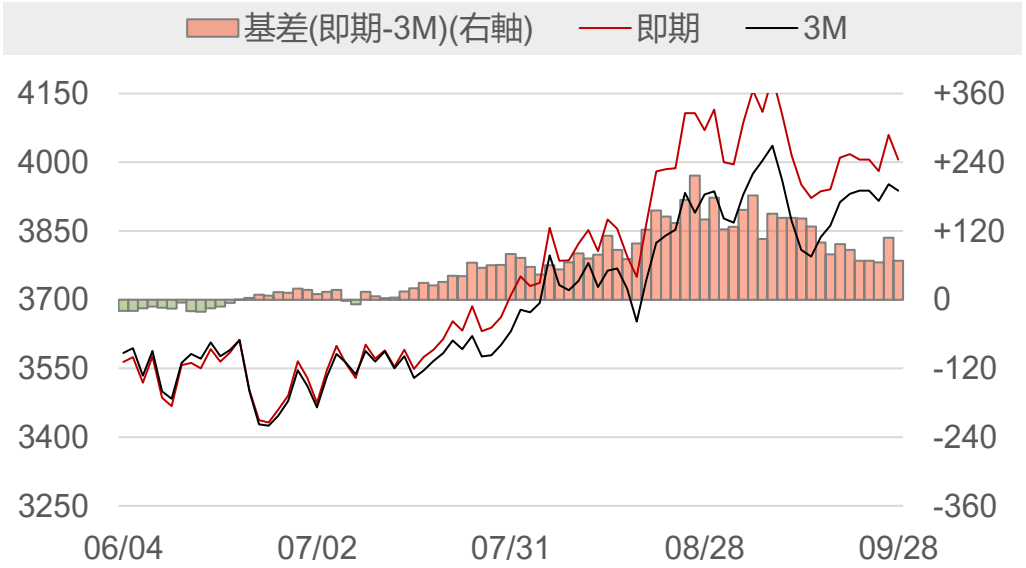

永豐期貨 SinoPac Futures
永豐期貨股份有限公司 | 台北市重慶南路一段2號8樓 | 02-2381-1799 | 115年金管期總字第012號 | 顧問事業部
本研究報告純屬研究性質僅供參考，不保證其完整性及精確性，報告內容具時效性，邏後若有變更，本公司將不做預告或主動更新。交易人決策時應衡量自身需求與交易風險，並就交易結果自行負責，本公司恕不負任何法律責任，亦不作任何保證。未經授權，禁止任何形式抄襲、引用或轉載。

數據日期 2026年9月28日

LME鎳

	2026/9/25	2026/9/28	增減	增減%
即期	16050	16430	+380	+2.37%
3 M	16230	16600	+370	+2.28%
基差 (即期-3M)	-180	-170	+10	▲
全球庫存(公噸)	284946	284922	-24	▼
有效倉單(公噸)	267438	267438	0	-
註銷倉單(公噸)	17508	17484	-24	▼
高雄庫存(公噸)	73230	73230	0	-
高雄市值(億台幣)	373.52	382.37	+8.84	▲

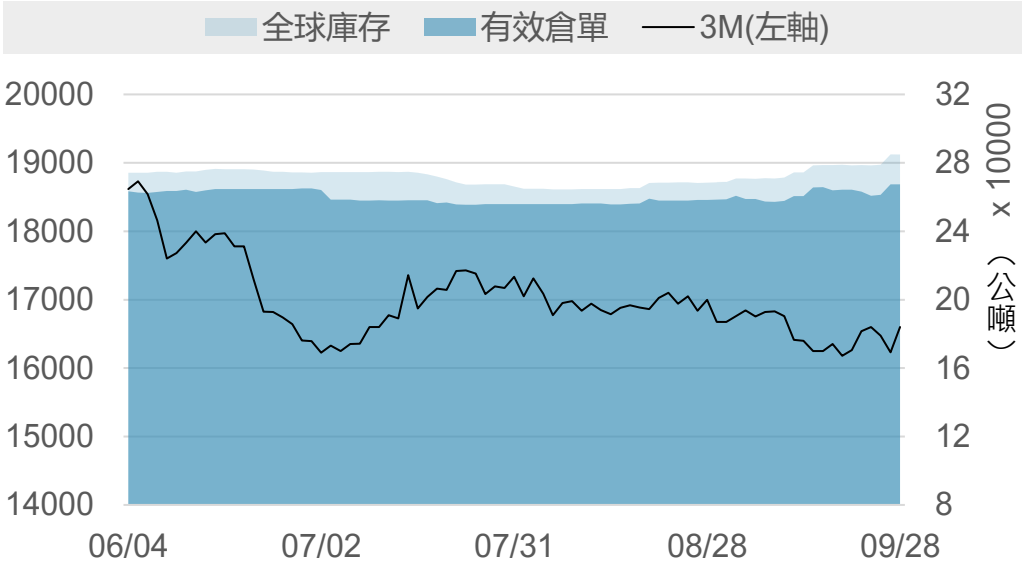

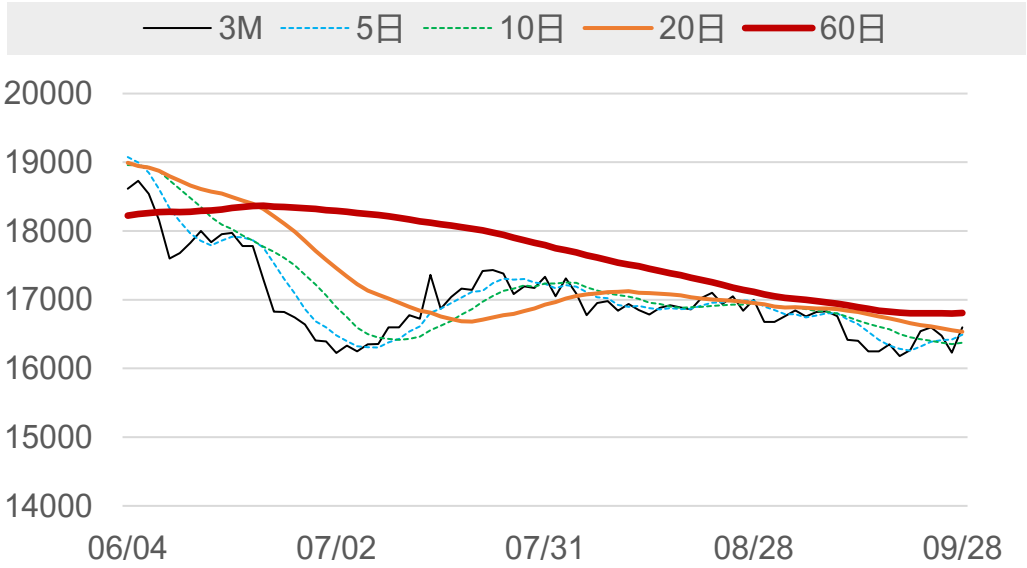

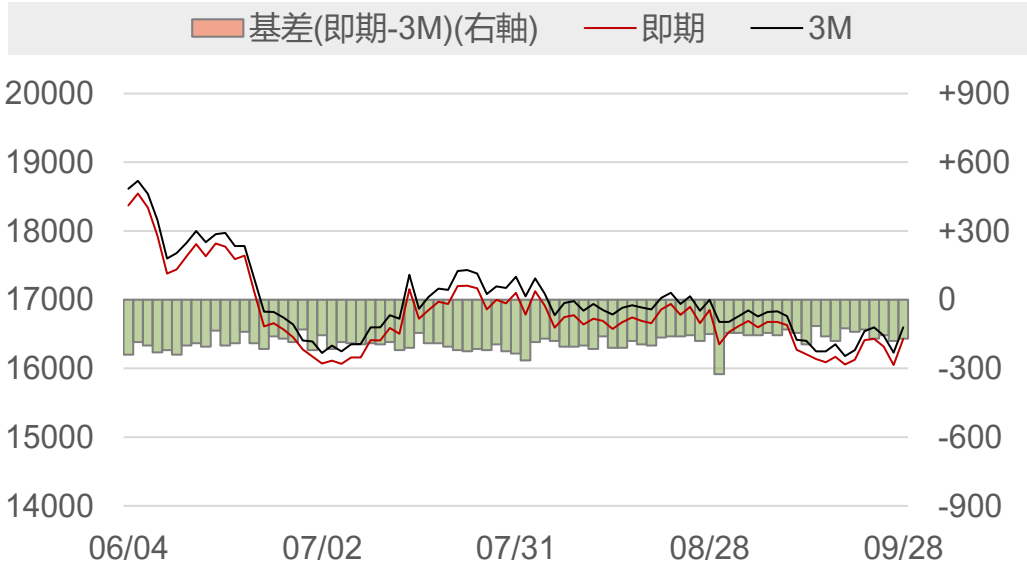

永豐期貨 SinoPac Futures

永豐期貨股份有限公司 | 台北市重慶南路一段2號8樓 | 02-2381-1799 | 115年金管期總字第012號 | 顧問事業部
本研究報告純屬研究性質僅供參考，不保證其完整性及精確性，報告內容具時效性，遷後若有變更，本公司將不做預告或主動更新。交易人決策時應衡量自身需求與交易風險，並就交易結果自行負責，本公司恕不負任何法律責任，亦不作任何保證。未經授權，禁止任何形式抄襲、引用或轉載。

數據日期 2026年9月28日

LME錫

	2026/9/25	2026/9/28	增減	增減%
即期	54025	53750	-275	-0.51%
3 M	54200	53945	-255	-0.47%
基差 (即期-3M)	-175	-195	-20	▼
全球庫存(公噸)	4590	4565	-25	▼
有效倉單(公噸)	3505	3485	-20	▼
註銷倉單(公噸)	1085	1080	-5	▼
高雄庫存(公噸)	25	25	0	-
高雄市值(億台幣)	0.43	0.43	-0.00	▼

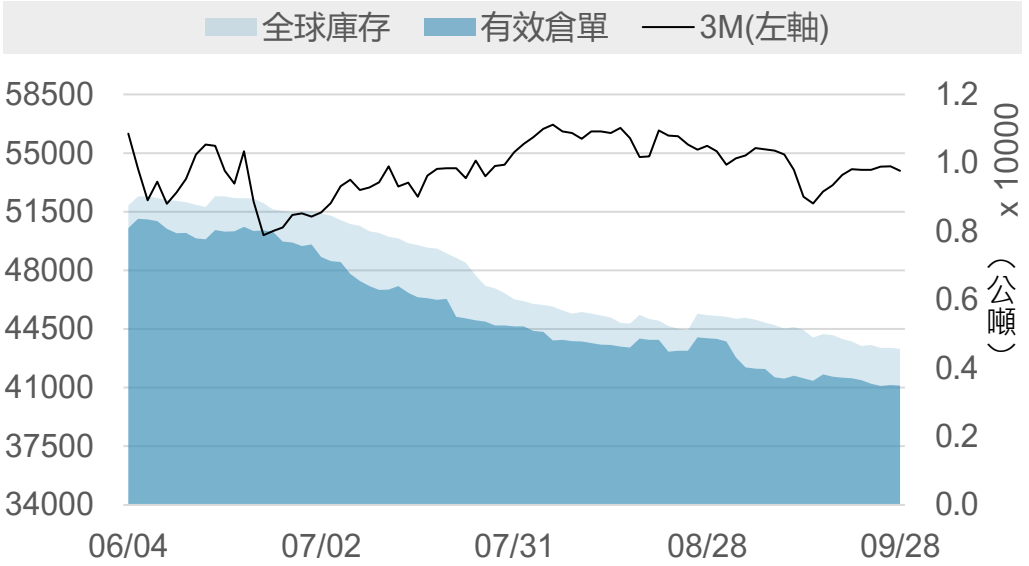

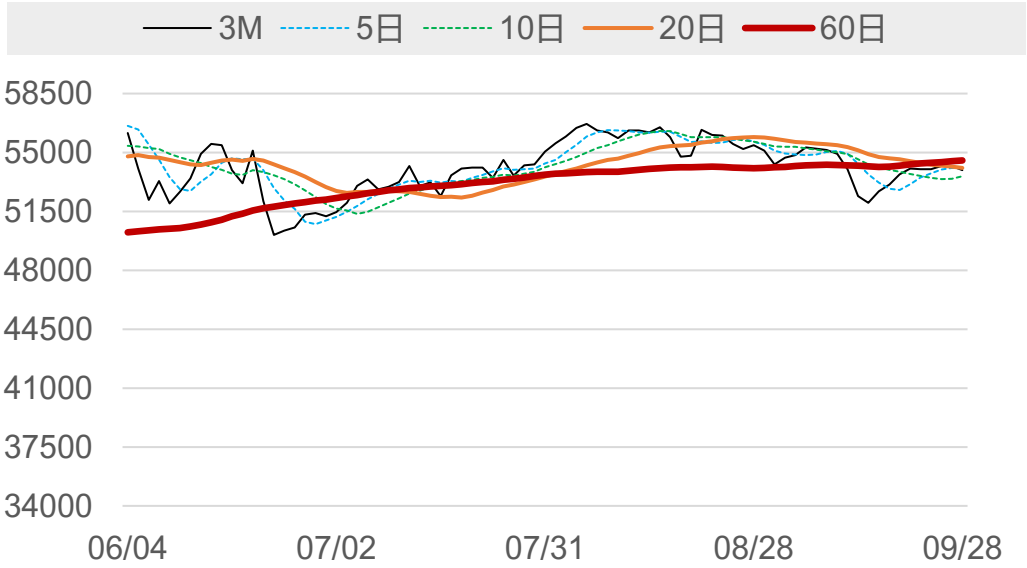



永豐期貨 SinoPac Futures

永豐期貨股份有限公司 | 台北市重慶南路一段2號8樓 | 02-2381-1799 | 115年金管期總字第012號 | 顧問事業部
本研究報告純屬研究性質僅供參考，不保證其完整性及精確性，報告內容具時效性，遷後若有變更，本公司將不做預告或主動更新。交易人決策時應衡量自身需求與交易風險，並就交易結果自行負責，本公司恕不負任何法律責任，亦不作任何保證。未經授權，禁止任何形式抄襲、引用或轉載。

數據日期 2026年9月28日

LME銅庫存（單位：公噸）

排序	地點	庫存	變動	占全球庫存
1	美國_紐澳良	81275	+375	32.34%
2	美國_巴爾的摩	39000	-25	15.52%
3	台灣_高雄	35450	-200	14.10%
4	中國香港	24425	0	9.72%
5	新加坡_新加坡	21350	0	8.49%
6	韓國_光陽	14925	0	5.94%
7	韓國_釜山	12025	0	4.78%
8	荷蘭_鹿特丹	7850	0	3.12%
9	義大利_里窩那	6825	-250	2.72%
10	德國_漢堡	4000	0	1.59%
11	馬來西亞_巴生	3725	-25	1.48%
12	義大利_的里雅斯特	450	-25	0.18%
13	馬來西亞_柔佛	25	0	0.01%
14				
15				
合計		251350	-150	100%

LME鋁庫存（單位：公噸）

排序	地點	庫存	變動	占全球庫存
1	韓國_光陽	109350	0	45.30%
2	馬來西亞_巴生港	78675	0	32.59%
3	台灣_高雄	44600	0	18.48%
4	馬來西亞_柔佛	4300	0	1.78%
5	荷蘭_鹿特丹	3450	0	1.43%
6	新加坡_新加坡	950	0	0.39%
7	義大利_的里雅斯特	50	0	0.02%
8	美國_巴爾的摩	0	0	0.00%
9				
10				
11				
12				
13				
14				
15				
合計		241375	0	100%

永豐期貨 SinoPac Futures
永豐期貨股份有限公司 | 台北市重慶南路一段2號8樓 | 02-2381-1799 | 115年金管期總字第012號 | 顧問事業部
本研究報告純屬研究性質僅供參考，不保證其完整性及精確性，報告內容具時效性，邇後若有變更，本公司將不做預告或主動更新。交易人決策時應衡量自身需求與交易風險，並就交易結果自行負責，本公司恕不負任何法律責任，亦不作任何保證。未經授權，禁止任何形式抄襲、引用或轉載。

數據日期 2026年9月28日

LME鉛庫存（單位：公噸）

排序	地點	庫存	變動	占全球庫存
1	新加坡_新加坡	347675	-3825	96.93%
2	台灣_高雄	9500	0	2.65%
3	西班牙_巴塞羅納	600	0	0.17%
4	馬來西亞_巴生	450	0	0.13%
5	義大利_里窩那	450	0	0.13%
6	義大利_的里雅斯特	25	0	0.01%
7	韓國_釜山	0	0	0.00%
8				
9				
10				
11				
12				
13				
14				
15				
合計		358700	-3825	100%

LME鋅庫存（單位：公噸）

排序	地點	庫存	變動	占全球庫存
1	新加坡_新加坡	62850	0	50.90%
2	中國_香港	41150	+1875	33.33%
3	台灣_高雄	17725	0	14.36%
4	馬來西亞_巴生	1750	0	1.42%
5				
6				
7				
8				
9				
10				
11				
12				
13				
14				
15				
合計		123475	+1875	100%

永豐期貨 SinoPac Futures
永豐期貨股份有限公司 | 台北市重慶南路一段2號8樓 | 02-2381-1799 | 115年金管期總字第012號 | 顧問事業部
本研究報告純屬研究性質僅供參考，不保證其完整性及精確性，報告內容具時效性，邇後若有變更，本公司將不做預告或主動更新。交易人決策時應衡量自身需求與交易風險，並就交易結果自行負責，本公司恕不負任何法律責任，亦不作任何保證。未經授權，禁止任何形式抄襲、引用或轉載。

數據日期 2026年9月28日

LME鎳庫存（單位：公噸）

排序	地點	庫存	變動	占全球庫存
1	新加坡_新加坡	87492	-24	30.71%
2	台灣_高雄	73230	0	25.70%
3	韓國_釜山	66630	0	23.39%
4	荷蘭_鹿特丹	31920	0	11.20%
5	韓國_光陽	12870	0	4.52%
6	馬來西亞_巴生	6312	0	2.22%
7	馬來西亞_柔佛	2886	0	1.01%
8	阿聯_杜拜	1950	0	0.68%
9	中國_香港	1530	0	0.54%
10	美國_巴爾的摩	102	0	0.04%
11				
12				
13				
14				
15				
合計		284922	-24	100%

LME錫庫存（單位：公噸）

排序	地點	庫存	變動	占全球庫存
1	中國_香港	2125	0	46.55%
2	馬來西亞_巴生港	1995	-25	43.70%
3	新加坡_新加坡	205	0	4.49%
4	荷蘭_鹿特丹	200	0	4.38%
5	台灣_高雄	25	0	0.55%
6	馬來西亞_柔佛	15	0	0.33%
7				
8				
9				
10				
11				
12				
13				
14				
15				
合計		4565	-25	100%

永豐期貨 SinoPac Futures
永豐期貨股份有限公司 | 台北市重慶南路一段2號8樓 | 02-2381-1799 | 115年金管期總字第012號 | 顧問事業部
本研究報告純屬研究性質僅供參考，不保證其完整性及精確性，報告內容具時效性，邇後若有變更，本公司將不做預告或主動更新。交易人決策時應衡量自身需求與交易風險，並就交易結果自行負責，本公司恕不負任何法律責任，亦不作任何保證。未經授權，禁止任何形式抄襲、引用或轉載。

數據日期 2026年9月28日

LME全球前10大港口總庫存 （單位：公噸）

排序	地點	總庫存	增減	占全球庫存
1	新加坡_新加坡	520522	-3849	41.17%
2	台灣_高雄	180530	-200	14.28%
3	韓國_光陽	137145	0	10.85%
4	美國_紐澳良	81275	+375	6.43%
5	韓國_釜山	78655	0	6.22%
6	荷蘭_鹿特丹	43420	0	3.43%
7	美國_巴爾的摩	39102	-25	3.09%
8	馬來西亞_巴生	12237	-25	0.97%
9	馬來西亞_柔佛	7226	0	0.57%
10	德國_漢堡	4000	0	0.32%
11	其他	3100	-25	0.25%
合計		1264387	-2149	100%

排序	地點	總庫存	增減	占全球庫存
1	亞洲合計	938265	-4074	74.21%
2	美洲合計	120402	+350	9.52%
3	歐洲合計	48545	-25	3.84%
合計		1264387	-2149	100%

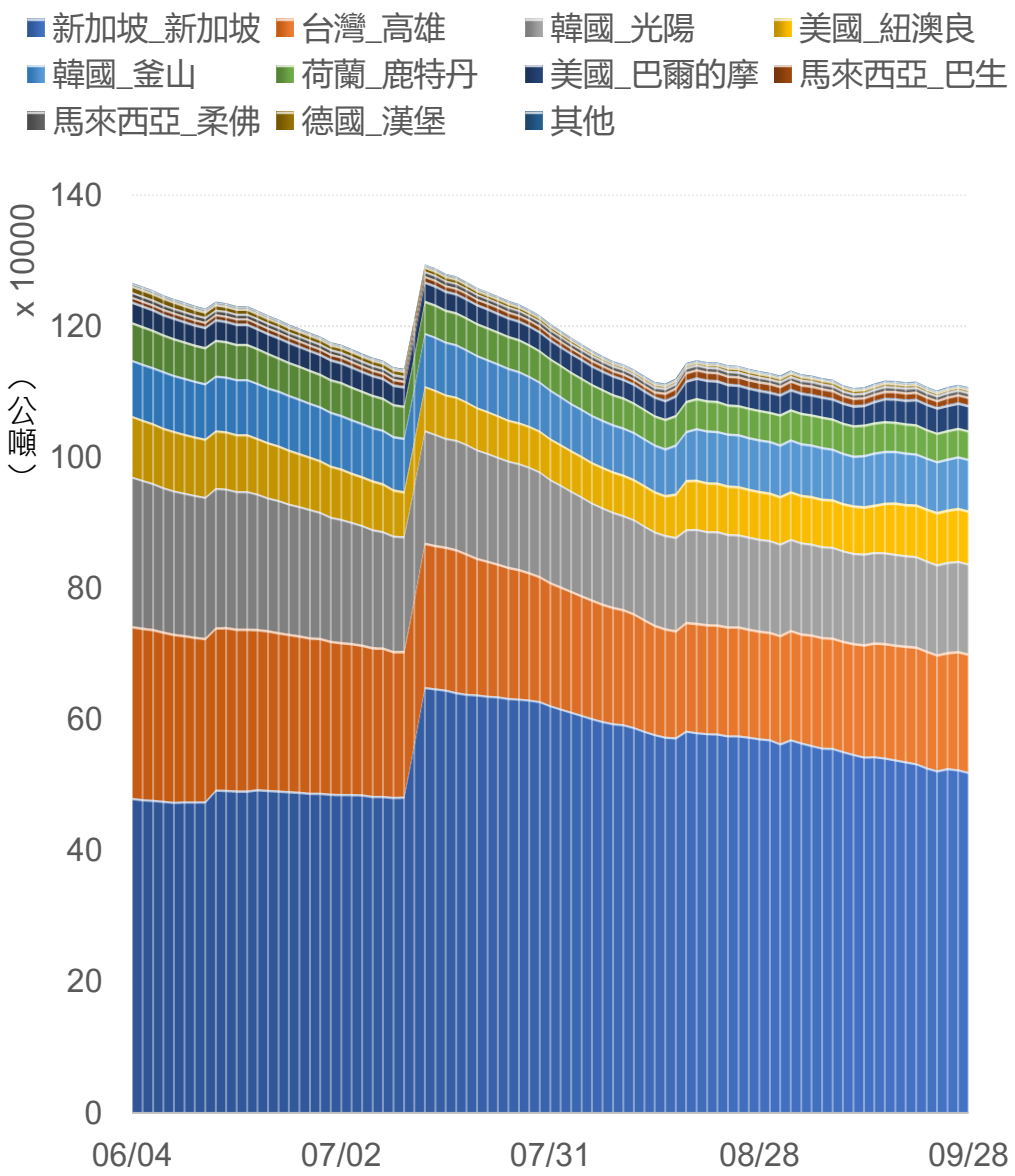

永豐期貨 SinoPac Futures
永豐期貨股份有限公司 | 台北市重慶南路一段2號8樓 | 02-2381-1799 | 115年金管期總字第012號 | 顧問事業部
本研究報告純屬研究性質僅供參考，不保證其完整性及精確性，報告內容具時效性，邇後若有變更，本公司將不做預告或主動更新。交易人決策時應衡量自身需求與交易風險，並就交易結果自行負責，本公司恕不負任何法律責任，亦不作任何保證。未經授權，禁止任何形式抄襲、引用或轉載。

數據日期 2026年9月28日

LME全球前10大港口總庫存市值 （單位：億新台幣）

排序	地點	總庫存市值	增減	占全球市值
1	新加坡_新加坡	848.40	+3.88	25.33%
2	台灣_高雄	620.96	+5.27	18.54%
3	韓國_釜山	403.49	+7.30	12.05%
4	美國_紐澳良	375.67	-3.29	11.22%
5	韓國_光陽	249.08	+0.44	7.44%
6	荷蘭_鹿特丹	209.93	+3.34	6.27%
7	美國_巴爾的摩	180.80	-2.53	5.40%
8	馬來西亞_巴生	52.67	+0.38	1.57%
9	馬來西亞_柔佛	19.88	+0.34	0.59%
10	德國_漢堡	18.49	-0.25	0.55%
11	其他	12.80	+0.09	0.38%
合計		3348.87	+12.82	100%

排序	地點	總庫存市值	增減	占全球市值
1	亞洲合計	2204.66	+17.84	65.83%
2	美洲合計	556.59	-5.82	16.62%
3	歐洲合計	230.93	+2.95	6.90%
合計		3348.87	+12.82	100%

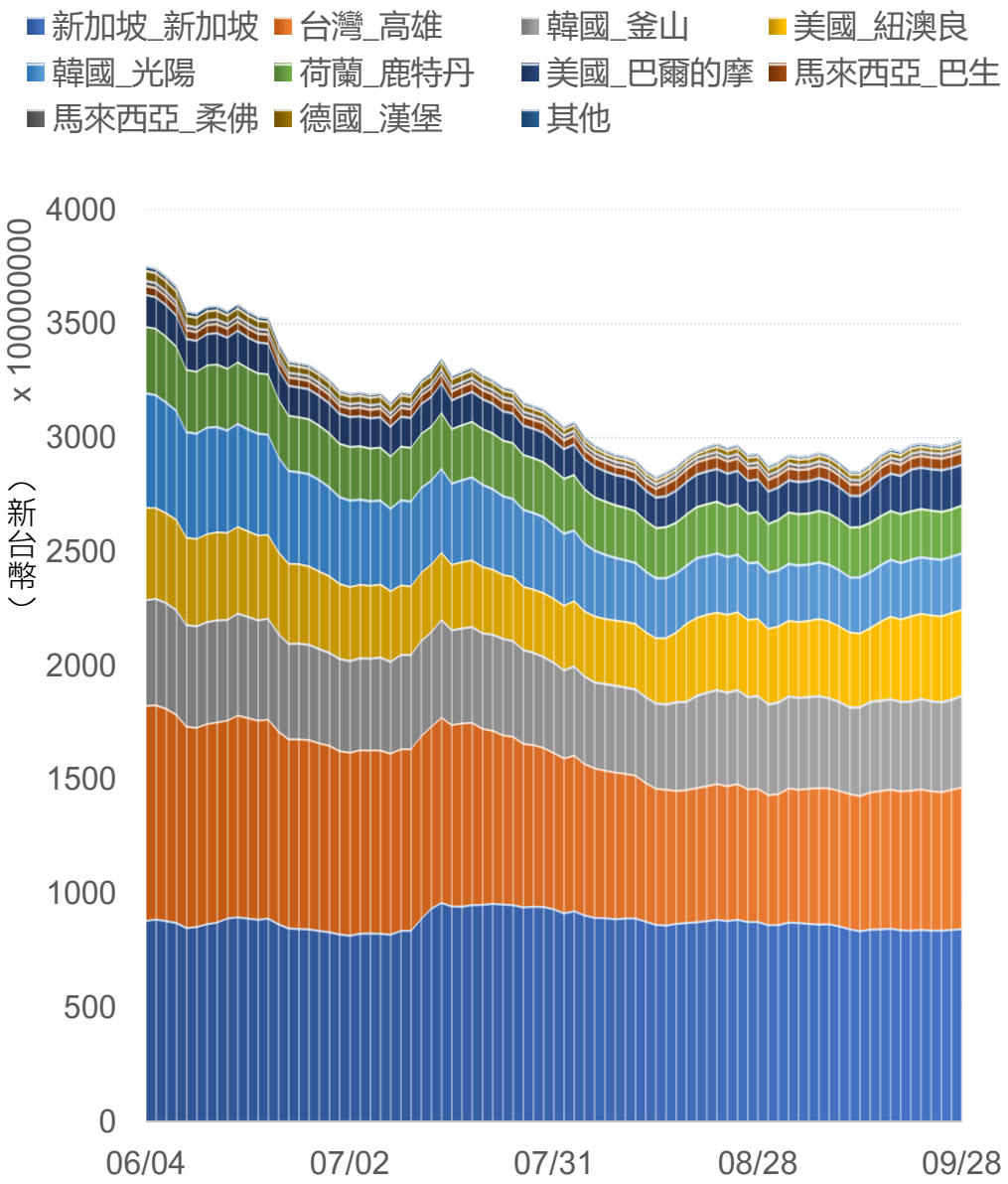

永豐期貨 SinoPac Futures
永豐期貨股份有限公司 | 台北市重慶南路一段2號8樓 | 02-2381-1799 | 115年金管期總字第012號 | 顧問事業部
本研究報告純屬研究性質僅供參考，不保證其完整性及精確性，報告內容具時效性，邇後若有變更，本公司將不做預告或主動更新。交易人決策時應衡量自身需求與交易風險，並就交易結果自行負責，本公司恕不負任何法律責任，亦不作任何保證。未經授權，禁止任何形式抄襲、引用或轉載。

數據日期 2026年9月28日

警語

本研究報告純屬研究性質僅供參考，不保證其完整性及精確性，報告內容具時效性，邇後若有變更，本公司將不做預告或主動更新。交易人應審慎考量本身之需求及交易可能衍生之風險，並就交易結果自行負責，本公司恕不負任何法律責任，亦不作任何保證。未經本公司授權，禁止以任何形式複製、轉載或節錄。

永豐期貨股份有限公司 | 台北市重慶南路一段2號8樓 | 02-2381-1799 | 115年金管期總字第012號 | 顧問事業部