

# CME
# FedWatch升降息機率

2026年9月21日 永豐期貨顧問事業部編制

# 美債殖利率表現

| 標的 | 收盤 | 變動 | 變動% | 近一週 | 近一月 | 近一季 | 52週高 | 52週低 |
|---|---|---|---|---|---|---|---|---|
| 30年 | 5.34 | +0.05 | +0.95% | -0.19% | +1.14% | +8.98% | 5.37 | 4.54 |
| 10年 | 5.01 | +0.07 | +1.42% | +1.01% | +6.37% | +12.33% | 5.01 | 3.97 |
| 5年 | 4.86 | +0.08 | +1.67% | +1.67% | +11.21% | +14.89% | 4.86 | 3.51 |
| 2年 | 4.76 | +0.09 | +1.93% | +2.81% | +13.60% | +13.60% | 4.76 | 3.38 |

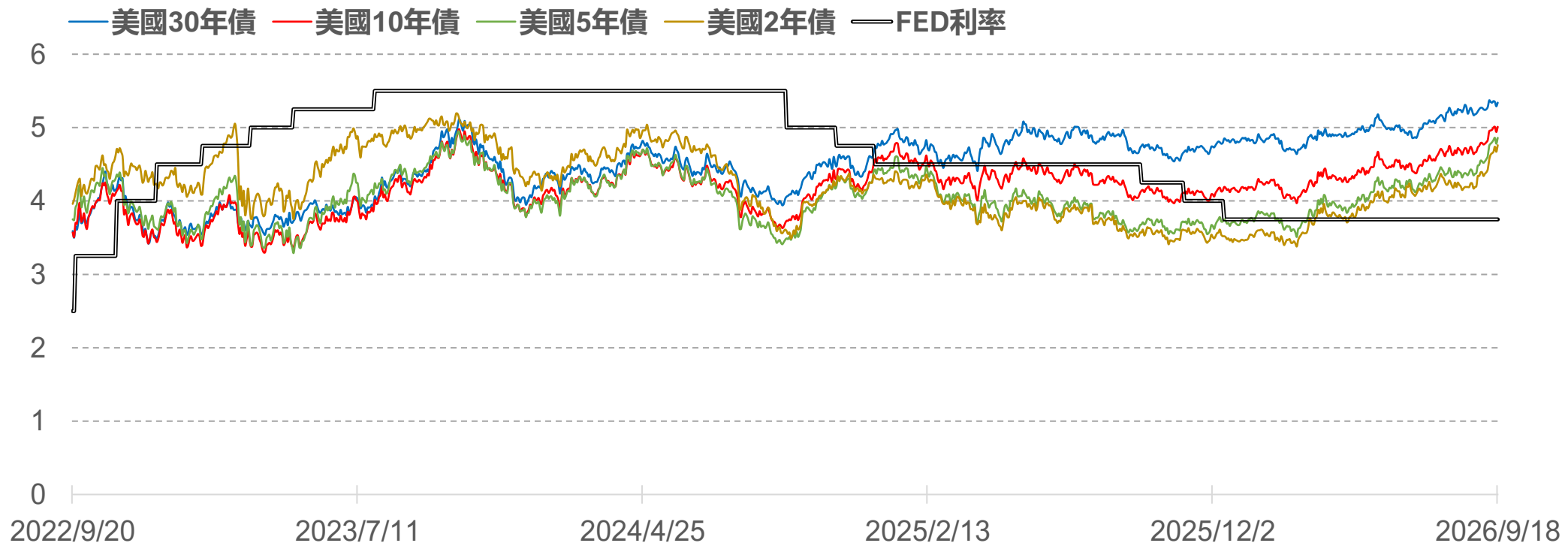


永豐期貨 SinoPac Futures

永豐期貨股份有限公司 | 台北市重慶南路一段2號8樓 | 02-2381-1799 | 115年金管期總字第012號 | 顧問事業部
本研究報告純屬研究性質僅供參考，不保證其完整性及精確性，報告內容具時效性，邇後若有變更，本公司將不做預告或主動更新。交易人決策時應衡量自身需求與交易風險，並就交易結果自行負責，本公司恕不負任何法律責任，亦不作任何保證。未經授權，禁止任何形式抄襲、引用或轉載。

數據日期 2026年9月18日

# 歐債殖利率表現

| 標的 | 收盤 | 變動 | 變動% | 近一週 | 近一月 | 近一季 | 52週高 | 52週低 |
|---|---|---|---|---|---|---|---|---|
| 30年 | 3.841 | +0.005 | +0.12% | -1.37% | +1.87% | +10.91% | 3.894 | 3.133 |
| 10年 | 3.522 | +0.043 | +1.23% | +0.55% | +8.01% | +20.51% | 3.536 | 2.551 |
| 5年 | 3.339 | +0.049 | +1.50% | +2.21% | +12.92% | +25.19% | 3.345 | 2.154 |
| 2年 | 3.266 | +0.052 | +1.61% | +2.87% | +14.82% | +25.53% | 3.276 | 1.914 |

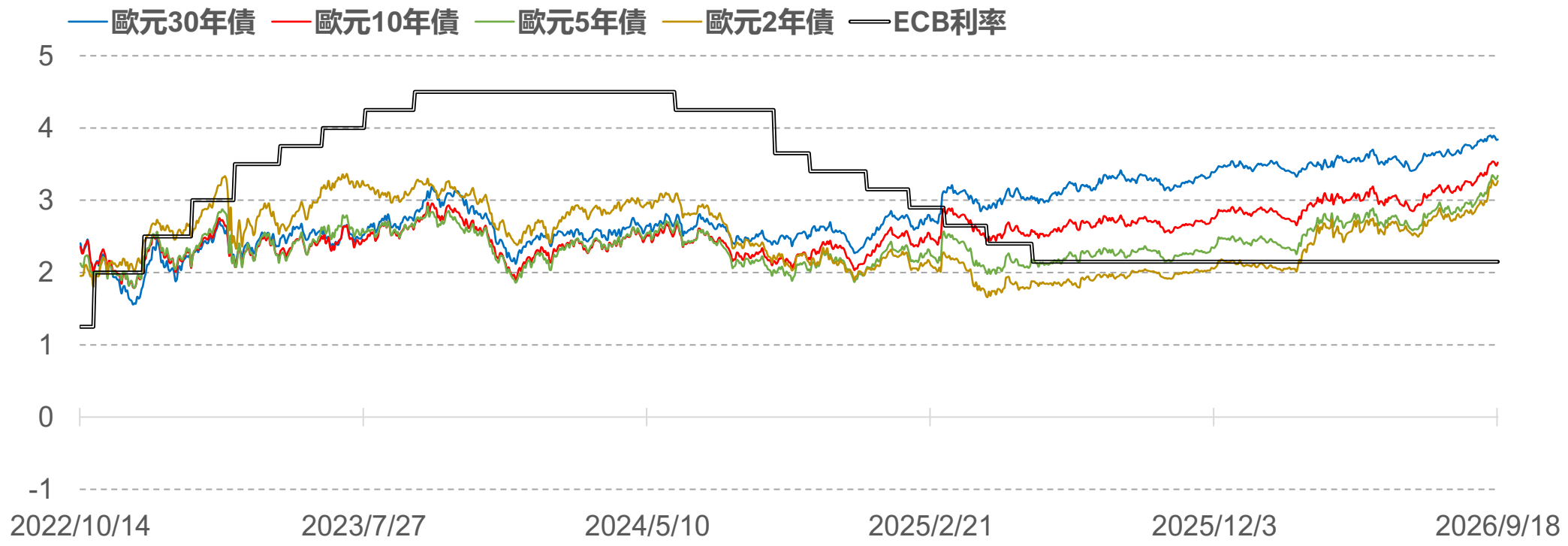


永豐期貨 SinoPac Futures

永豐期貨股份有限公司 | 台北市重慶南路一段2號8樓 | 02-2381-1799 | 115年金管期總字第012號 | 顧問事業部
本研究報告純屬研究性質僅供參考，不保證其完整性及精確性，報告內容具時效性，遷後若有變更，本公司將不做預告或主動更新。交易人決策時應衡量自身需求與交易風險，並就交易結果自行負責，本公司恕不負任何法律責任，亦不作任何保證。未經授權，禁止任何形式抄襲、引用或轉載。

數據日期 2026年9月18日

# FedWatch升降息機率(%)

| 利率區間<br>會議日期 | 1.00<br>\|<br>1.25 | 1.25<br>\|<br>1.50 | 1.50<br>\|<br>1.75 | 1.75<br>\|<br>2.00 | 2.00<br>\|<br>2.25 | 2.25<br>\|<br>2.50 | 2.50<br>\|<br>2.75 | 2.75<br>\|<br>3.00 | 3.00<br>\|<br>3.25 | 3.25<br>\|<br>3.50 | 3.50<br>\|<br>3.75 | 3.75<br>\|<br>4.00 | 4.00<br>\|<br>4.25 | 4.25<br>\|<br>4.50 |
|---|---|---|---|---|---|---|---|---|---|---|---|---|---|---|
| 2026/10/28 | | | | | | | | | | | | 46.9 | 53.1 | |
| 2026/12/09 | | | | | | | | | | | | 11.1 | 48.3 | 40.6 |
| 2027/01/27 | | | | | | | | | | | | 6.2 | 32.1 | 44.0 |
| 2027/03/17 | | | | | | | | | | | | 2.3 | 15.6 | 36.4 |
| 2027/04/28 | | | | | | | | | | | | 1.6 | 11.4 | 29.9 |
| 2027/06/09 | | | | | | | | | | | | 1.1 | 8.3 | 24.0 |
| 2027/07/28 | | | | | | | | | | | | 1.0 | 7.6 | 22.6 |
| 2027/09/15 | | | | | | | | | | | | 0.9 | 7.1 | 21.4 |
| 備註 | 1. 2022年3月至2023年7月累計升息11次共21碼　利率區間由0-0.25% ➡ 5.25-5.50%<br>2. 2023年9月起已連續八次會議維持利率不變<br>3. 2024年9月宣布降息2碼, 2024年11月降息1碼, 2024年12月再降息1碼<br>4. 2025年9月、10月宣布各降息1碼 | | | | | | | | | | | 目前利率 | | |

永豐期貨 SinoPac Futures
永豐期貨股份有限公司 | 台北市重慶南路一段2號8樓 | 02-2381-1799 | 115年金管期總字第012號 | 顧問事業部
本研究報告純屬研究性質僅供參考，不保證其完整性及精確性，報告內容具時效性，邇後若有變更，本公司將不做預告或主動更新。交易人決策時應衡量自身需求與交易風險，並就交易結果自行負責，本公司恕不負任何法律責任，亦不作任何保證。未經授權，禁止任何形式抄襲、引用或轉載。

數據時間　2026年9月21日　08:32

# FOMC會議日期：10月28日 (台北時間10月29日凌晨2點)

| FedWatch降息機率： | 降息0碼 | 46.9% | 升息1碼 | 53.1% | 升息2碼 | 0.00% |
|---|---|---|---|---|---|---|

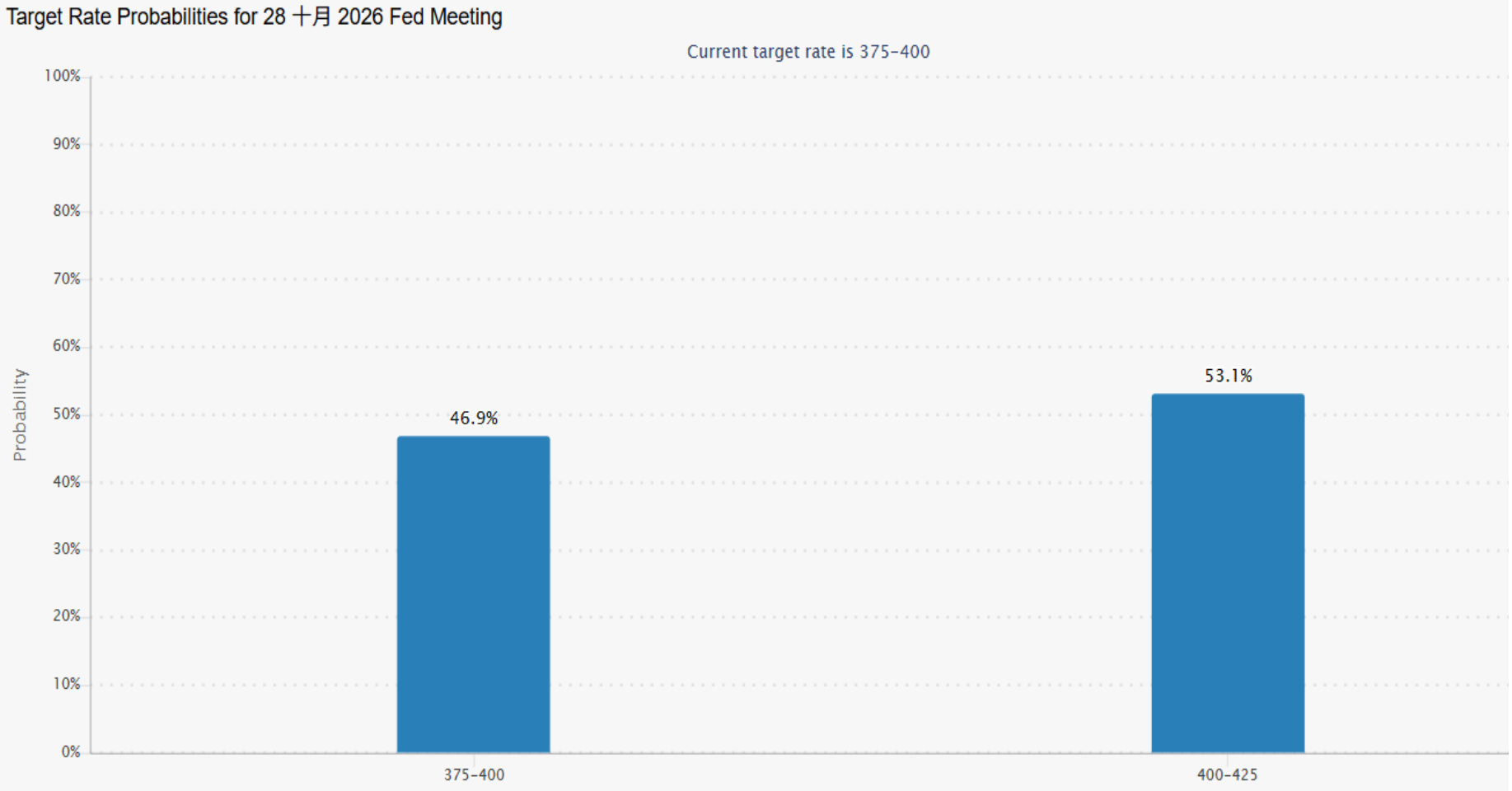


數據與圖表來源：芝商所FedWatch工具

永豐期貨 SinoPac Futures
永豐期貨股份有限公司 | 台北市重慶南路一段2號8樓 | 02-2381-1799 | 115年金管期總字第012號 | 顧問事業部
本研究報告純屬研究性質僅供參考，不保證其完整性及精確性，報告內容具時效性，邇後若有變更，本公司將不做預告或主動更新。交易人決策時應衡量自身需求與交易風險，並就交易結果自行負責，本公司恕不負任何法律責任，亦不作任何保證。未經授權，禁止任何形式抄襲、引用或轉載。

數據時間 2026年9月21日 08:32

# FOMC會議日期：12月9日　(台北時間12月10日凌晨2點)

FedWatch降息機率：　降息0碼　11.3%　升息1碼　47.4%　升息2碼　41.30%

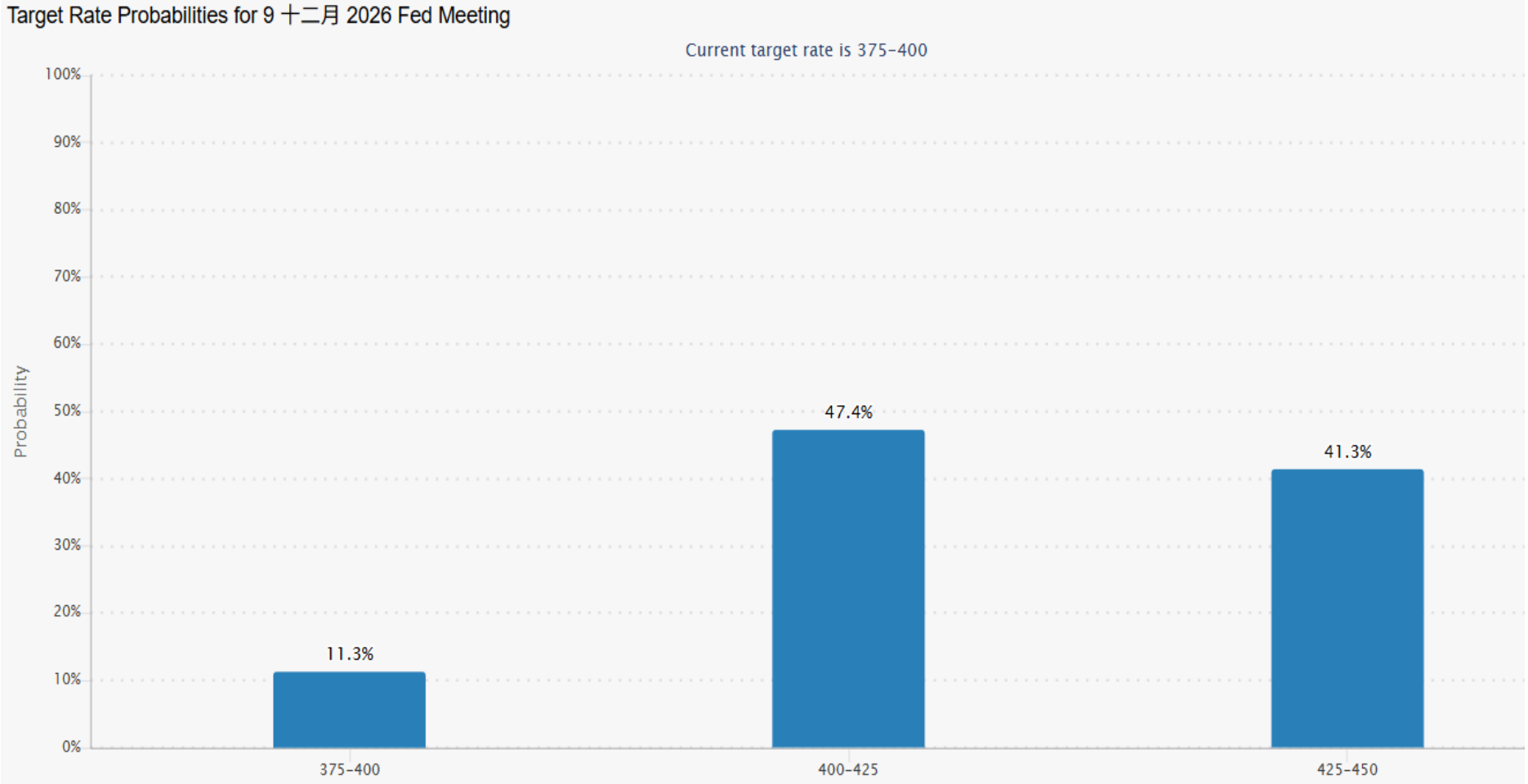


數據與圖表來源：芝商所FedWatch工具

永豐期貨 SinoPac Futures
永豐期貨股份有限公司 | 台北市重慶南路一段2號8樓 | 02-2381-1799 | 115年金管期總字第012號 | 顧問事業部
本研究報告純屬研究性質僅供參考，不保證其完整性及精確性，報告內容具時效性，邇後若有變更，本公司將不做預告或主動更新。交易人決策時應衡量自身需求與交易風險，並就交易結果自行負責，本公司恕不負任何法律責任，亦不作任何保證。未經授權，禁止任何形式抄襲、引用或轉載。

數據時間　2026年9月21日　08:32

# FOMC會議日期：1月27日　(台北時間1月28日凌晨2點)

| FedWatch降息機率： | 升息0碼 | 6.6% | 升息1碼 | 32.50% | 升息2碼 | 43.80% |
|---|---|---|---|---|---|---|

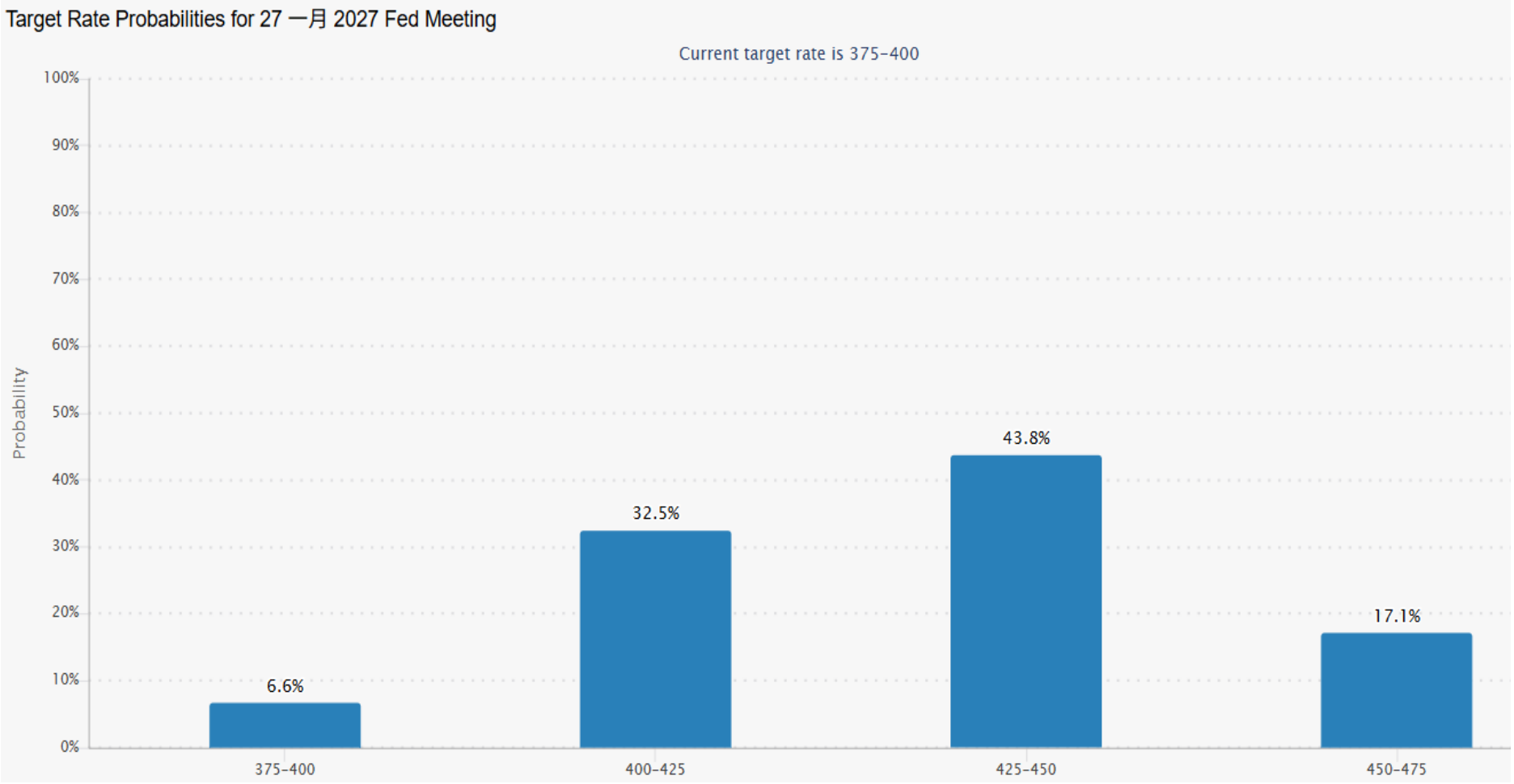


數據與圖表來源：芝商所FedWatch工具

永豐期貨 SinoPac Futures
永豐期貨股份有限公司 | 台北市重慶南路一段2號8樓 | 02-2381-1799 | 115年金管期總字第012號 | 顧問事業部
本研究報告純屬研究性質僅供參考，不保證其完整性及精確性，報告內容具時效性，邇後若有變更，本公司將不做預告或主動更新。交易人決策時應衡量自身需求與交易風險，並就交易結果自行負責，本公司恕不負任何法律責任，亦不作任何保證。未經授權，禁止任何形式抄襲、引用或轉載。

數據時間　2026年9月21日　08:32

# 警語

本研究報告純屬研究性質僅供參考，不保證其完整性及精確性，報告內容具時效性，邇後若有變更，本公司將不做預告或主動更新。交易人應審慎考量本身之需求及交易可能衍生之風險，並就交易結果自行負責，本公司恕不負任何法律責任，亦不作任何保證。未經本公司授權，禁止以任何形式複製、轉載或節錄。

永豐期貨股份有限公司 | 台北市重慶南路一段2號8樓 | 02-2381-1799 | 115年金管期總字第012號 | 顧問事業部