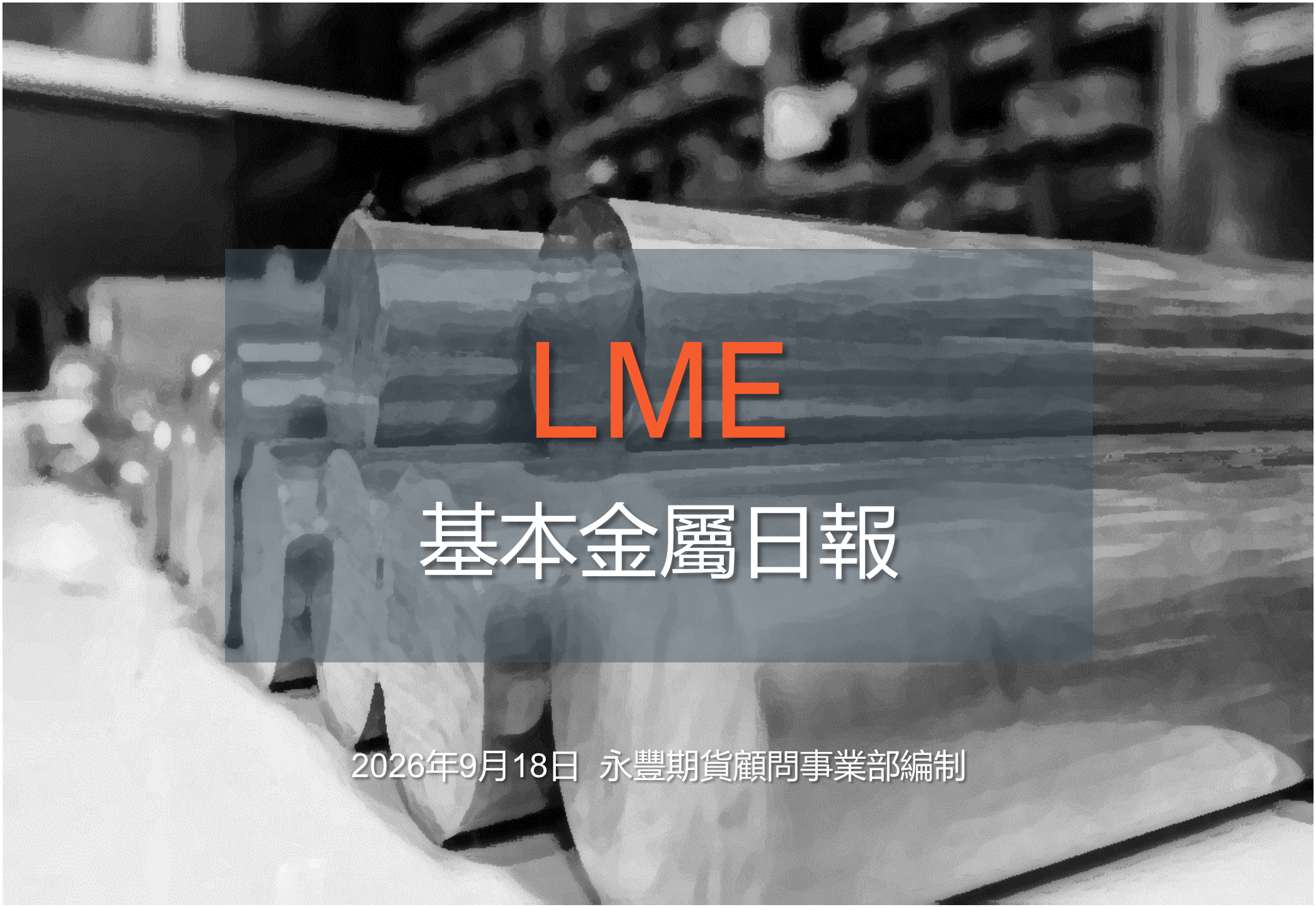

LME
基本金屬日報

2026年9月18日 永豐期貨顧問事業部編制

LME 3M收盤行情

商品	價格	增減	增減%	今年以來	0% (52週低) ⬅➡ 100% (52週高)
銅	14409	+177.0	+1.24%	+15.60%	94%
鋁	3285	-4.0	-0.12%	+9.94%	59%
鉛	1903	+14.0	+0.74%	-5.13%	25%
鋅	3862	+25.0	+0.65%	+24.50%	85%
鎳	16350	+100	+0.62%	-1.65%	38%
錫	53090	+390	+0.74%	+30.12%	81%

永豐期貨 SinoPac Futures

永豐期貨股份有限公司 | 台北市重慶南路一段2號8樓 | 02-2381-1799 | 115年金管期總字第012號 | 顧問事業部
本研究報告純屬研究性質僅供參考，不保證其完整性及精確性，報告內容具時效性，邇後若有變更，本公司將不做預告或主動更新。交易人決策時應衡量自身需求與交易風險，並就交易結果自行負責，本公司恕不負任何法律責任，亦不作任何保證。未經授權，禁止任何形式抄襲、引用或轉載。

數據日期 2026年9月17日

LME全球庫存（單位：公噸）

商品	全球庫存	有效倉單	註銷倉單	註銷倉單佔比%
銅	255900 (+1750)	143000 (+3275)	112900 (-1525)	44.12% (-0.90%)
鋁	242600 (-1000)	238675 (0)	3925 (-1000)	1.62% (-0.40%)
鉛	375600 (-2750)	346975 (-7800)	28625 (+5050)	7.62% (+1.39%)
鋅	114250 (+1575)	98275 (+2175)	15975 (-600)	13.98% (-0.73%)
鎳	278790 (0)	263850 (-1968)	14940 (+1968)	5.36% (+0.71%)
錫	4965 (-25)	3750 (-65)	1215 (+40)	24.47% (+0.92%)

永豐期貨股份有限公司 | 台北市重慶南路一段2號8樓 | 02-2381-1799 | 115年金管期總字第012號 | 顧問事業部
本研究報告純屬研究性質僅供參考，不保證其完整性及精確性，報告內容具時效性，邇後若有變更，本公司將不做預告或主動更新。交易人決策時應衡量自身需求與交易風險，並就交易結果自行負責，本公司恕不負任何法律責任，亦不作任何保證。未經授權，禁止任何形式抄襲、引用或轉載。

LME高雄港庫存（單位：公噸、億新台幣）

商品	高雄港庫存	有效倉單	註銷倉單	註銷占比%	佔全球庫存%	市值
銅	39500 (-300)	28475 (-1650)	11025 (+1350)	27.91% (+3.60%)	15.44% (-0.22%)	181.35 (+0.78)
鋁	44600 (0)	44600 (0)	0 (0)	0 (0)	18.38% (+0.08%)	46.97 (-0.10)
鉛	9500 (0)	9500 (0)	0 (0)	0 (0)	2.53% (+0.02%)	5.64 (+0.04)
鋅	11850 (+650)	7250 (+1200)	4600 (-550)	38.82% (-7.16%)	10.37% (+0.43%)	14.89 (+0.83)
鎳	69846 (0)	64728 (-1146)	5118 (+1146)	7.33% (+1.64%)	25.05% (0)	360.07 (+1.70)
錫	25 (0)	25 (0)	0 (0)	0 (0)	0.50% (+0.00%)	0.42 (+0.01)

高雄港總庫存

175321
+350

高雄港總市值

609.34
+3.26

新台幣匯率

31.881
-0.007

永豐期貨 SinoPac Futures

永豐期貨股份有限公司 | 台北市重慶南路一段2號8樓 | 02-2381-1799 | 115年金管期總字第012號 | 顧問事業部
本研究報告純屬研究性質僅供參考，不保證其完整性及精確性，報告內容具時效性，邇後若有變更，本公司將不做預告或主動更新。交易人決策時應衡量自身需求與交易風險，並就交易結果自行負責，本公司恕不負任何法律責任，亦不作任何保證。未經授權，禁止任何形式抄襲、引用或轉載。

數據日期　2026年9月17日

LME高雄港庫存與市值變化走勢圖（單位：公噸、億新台幣）

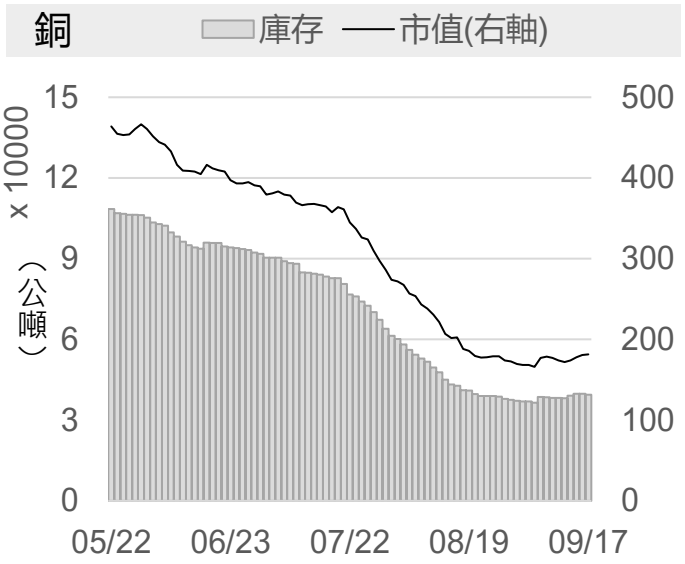



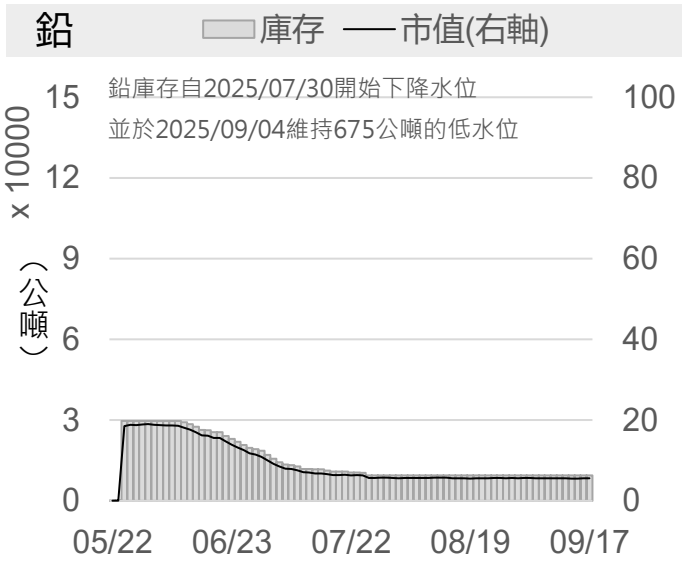

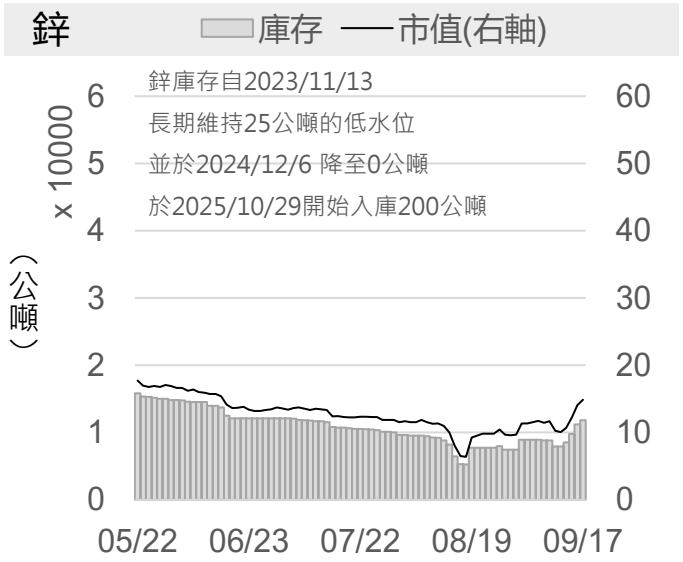





永豐期貨 SinoPac Futures
永豐期貨股份有限公司 | 台北市重慶南路一段2號8樓 | 02-2381-1799 | 115年金管期總字第012號 | 顧問事業部
本研究報告純屬研究性質僅供參考，不保證其完整性及精確性，報告內容具時效性，邇後若有變更，本公司將不做預告或主動更新。交易人決策時應衡量自身需求與交易風險，並就交易結果自行負責，本公司恕不負任何法律責任，亦不作任何保證。未經授權，禁止任何形式抄襲、引用或轉載。

數據日期　2026年9月17日

LME銅

	2026/9/16	2026/9/17	增減	增減%
即期	14227	14400.5	+173.5	+1.22%
3M	14232	14409	+177.0	+1.24%
基差 (即期-3M)	-5.0	-8.5	-3.5	▼
全球庫存(公噸)	254150	255900	+1750	▲
有效倉單(公噸)	139725	143000	+3275	▲
註銷倉單(公噸)	114425	112900	-1525	▼
高雄庫存(公噸)	39800	39500	-300	▼
高雄市值(億台幣)	180.56	181.35	+0.78	▲

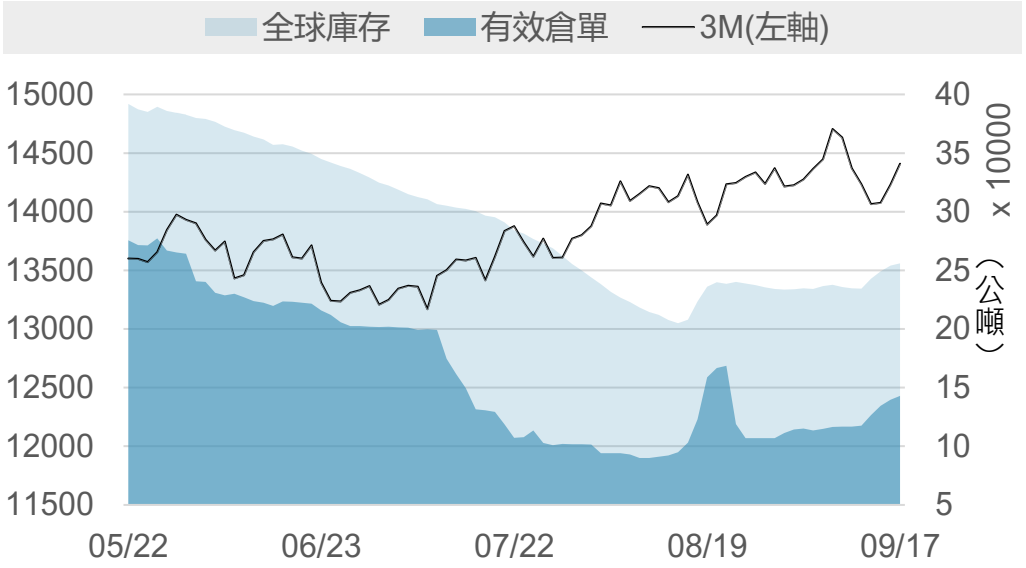





永豐期貨 SinoPac Futures
永豐期貨股份有限公司 | 台北市重慶南路一段2號8樓 | 02-2381-1799 | 115年金管期總字第012號 | 顧問事業部
本研究報告純屬研究性質僅供參考，不保證其完整性及精確性，報告內容具時效性，邏後若有變更，本公司將不做預告或主動更新。交易人決策時應衡量自身需求與交易風險，並就交易結果自行負責，本公司恕不負任何法律責任，亦不作任何保證。未經授權，禁止任何形式抄襲、引用或轉載。

數據日期 2026年9月17日

LME鋁

	2026/9/16	2026/9/17	增減	增減%
即期	3310	3303.5	-6.5	-0.20%
3 M	3289	3285	-4.0	-0.12%
基差 (即期-3M)	+21.0	+18.5	-2.5	▼
全球庫存(公噸)	243600	242600	-1000	▼
有效倉單(公噸)	238675	238675	0	-
註銷倉單(公噸)	4925	3925	-1000	▼
高雄庫存(公噸)	44600	44600	0	-
高雄市值(億台幣)	47.07	46.97	-0.10	▼



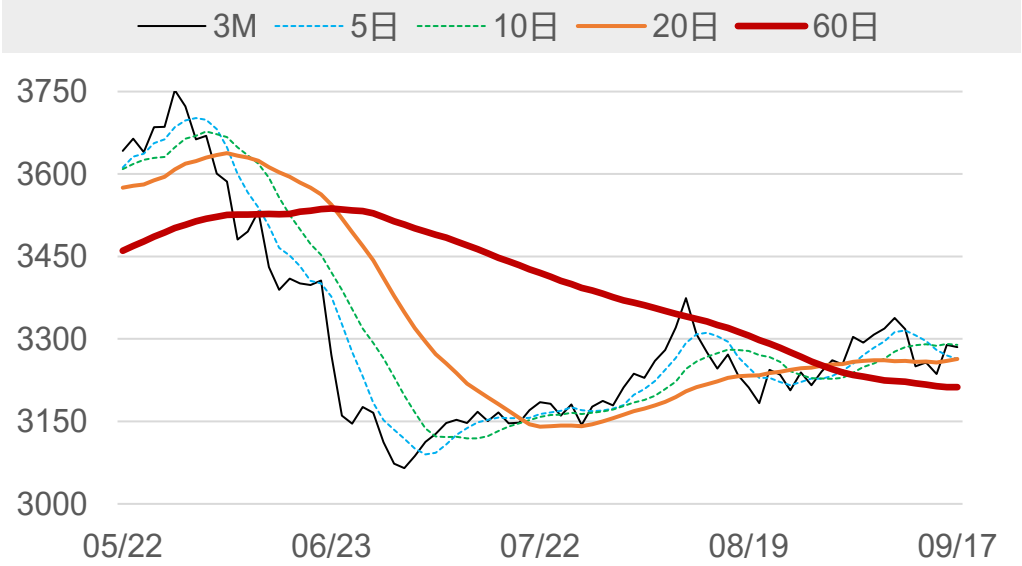



永豐期貨 SinoPac Futures
永豐期貨股份有限公司 | 台北市重慶南路一段2號8樓 | 02-2381-1799 | 115年金管期總字第012號 | 顧問事業部
本研究報告純屬研究性質僅供參考，不保證其完整性及精確性，報告內容具時效性，邇後若有變更，本公司將不做預告或主動更新。交易人決策時應衡量自身需求與交易風險，並就交易結果自行負責，本公司恕不負任何法律責任，亦不作任何保證。未經授權，禁止任何形式抄襲、引用或轉載。

數據日期 2026年9月17日

LME鉛

	2026/9/16	2026/9/17	增減	增減%
即期	1848	1862	+14.0	+0.76%
3 M	1889	1903	+14.0	+0.74%
基差 (即期-3M)	-41.0	-41.0	0	-
全球庫存(公噸)	378350	375600	-2750	▼
有效倉單(公噸)	354775	346975	-7800	▼
註銷倉單(公噸)	23575	28625	+5050	▲
高雄庫存(公噸)	9500	9500	0	-
高雄市值(億台幣)	5.60	5.64	+0.04	▲

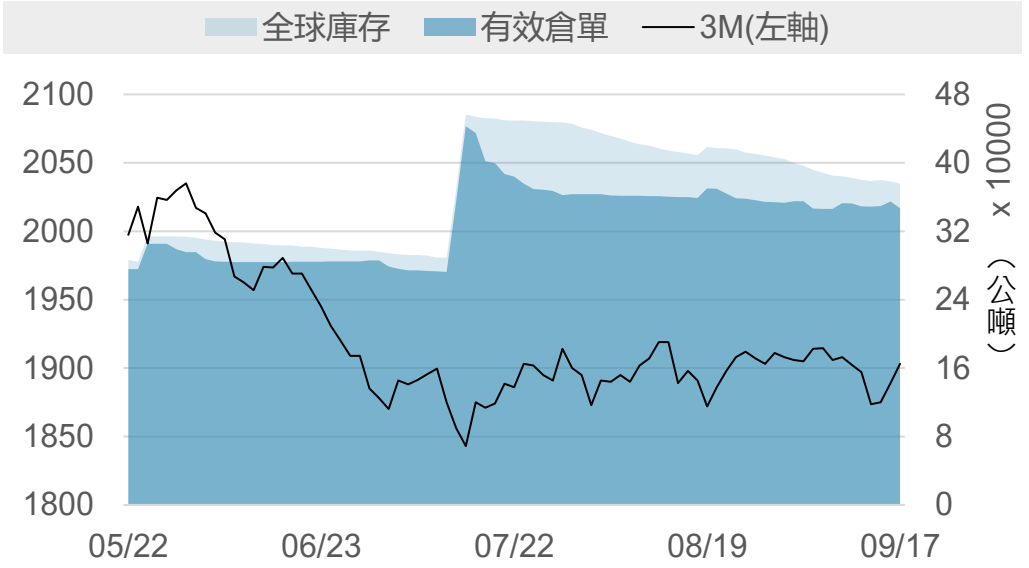

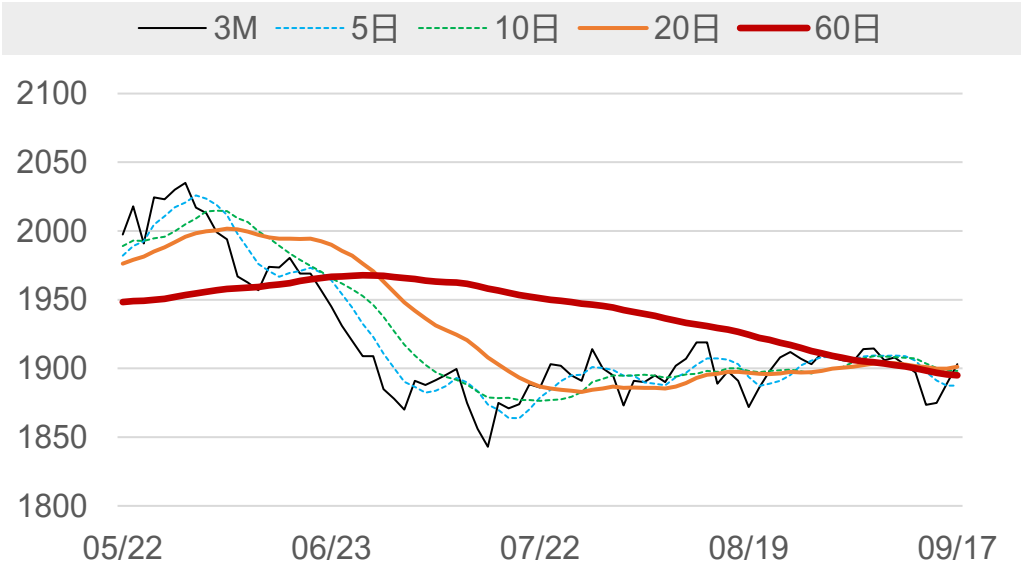



永豐期貨 SinoPac Futures
永豐期貨股份有限公司 | 台北市重慶南路一段2號8樓 | 02-2381-1799 | 115年金管期總字第012號 | 顧問事業部
本研究報告純屬研究性質僅供參考，不保證其完整性及精確性，報告內容具時效性，邇後若有變更，本公司將不做預告或主動更新。交易人決策時應衡量自身需求與交易風險，並就交易結果自行負責，本公司恕不負任何法律責任，亦不作任何保證。未經授權，禁止任何形式抄襲、引用或轉載。

數據日期 2026年9月17日

LME鋅

	2026/9/16	2026/9/17	增減	增減%
即期	3937	3941	+4.0	+0.10%
3 M	3837	3862	+25.0	+0.65%
基差 (即期-3M)	+100.0	+79.0	-21.0	▼
全球庫存(公噸)	112675	114250	+1575	▲
有效倉單(公噸)	96100	98275	+2175	▲
註銷倉單(公噸)	16575	15975	-600	▼
高雄庫存(公噸)	11200	11850	+650	▲
高雄市值(億台幣)	14.06	14.89	+0.83	▲

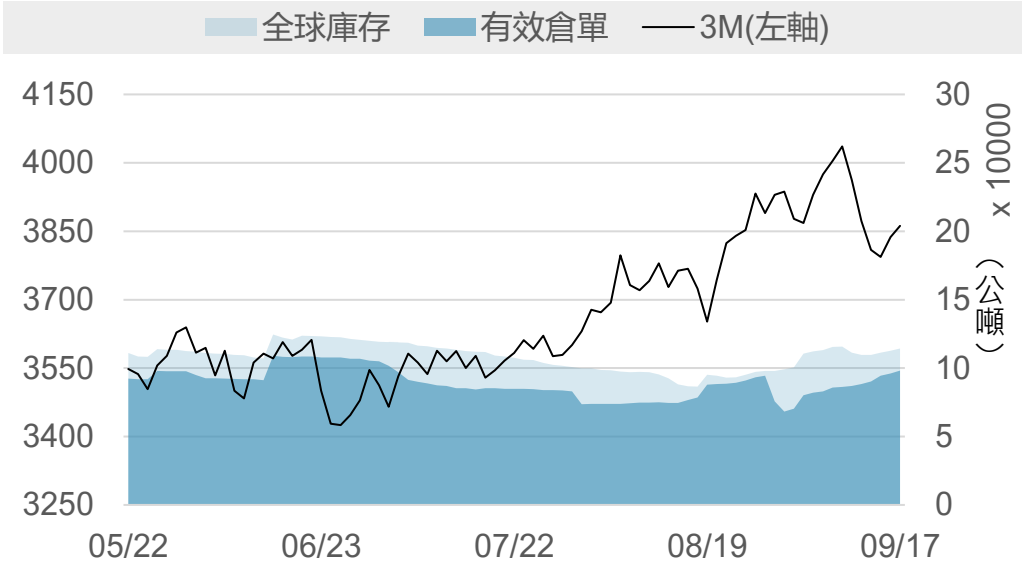

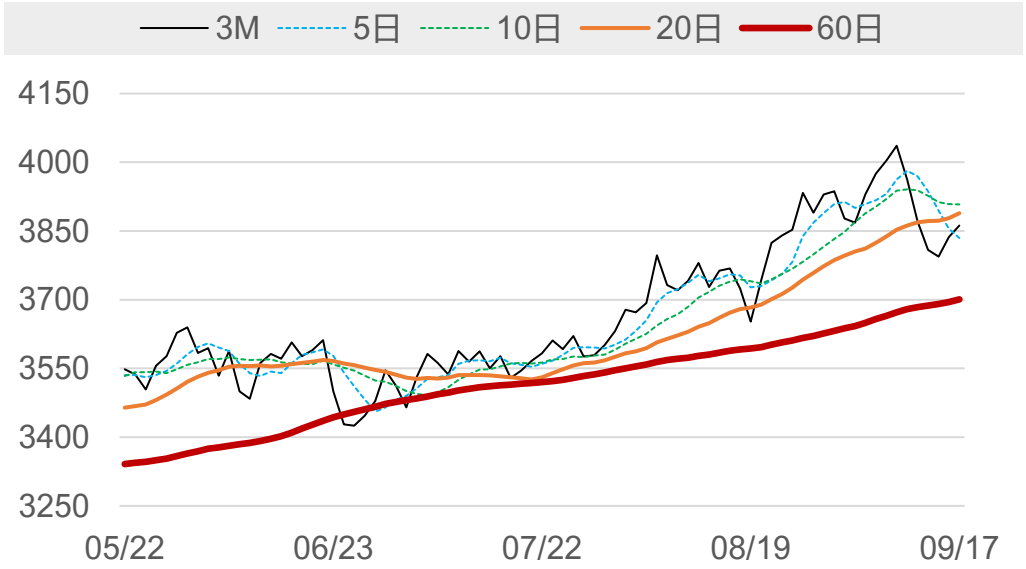

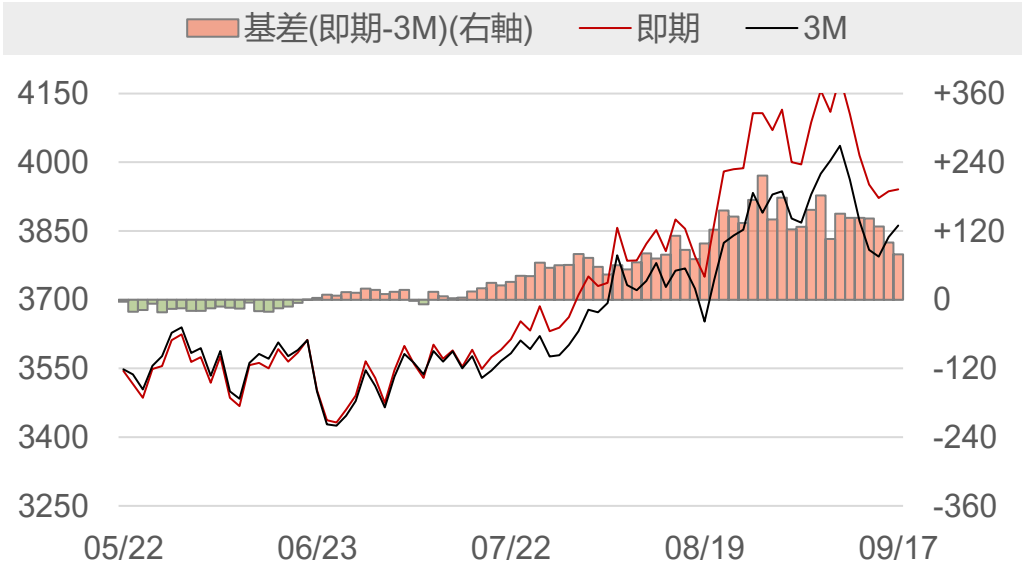

永豐期貨 SinoPac Futures
永豐期貨股份有限公司 | 台北市重慶南路一段2號8樓 | 02-2381-1799 | 115年金管期總字第012號 | 顧問事業部
本研究報告純屬研究性質僅供參考，不保證其完整性及精確性，報告內容具時效性，邇後若有變更，本公司將不做預告或主動更新。交易人決策時應衡量自身需求與交易風險，並就交易結果自行負責，本公司恕不負任何法律責任，亦不作任何保證。未經授權，禁止任何形式抄襲、引用或轉載。

數據日期 2026年9月17日

LME鎳

	2026/9/16	2026/9/17	增減	增減%
即期	16090	16170	+80	+0.50%
3 M	16250	16350	+100	+0.62%
基差 (即期-3M)	-160	-180	-20	▼
全球庫存(公噸)	278790	278790	0	-
有效倉單(公噸)	265818	263850	-1968	▼
註銷倉單(公噸)	12972	14940	+1968	▲
高雄庫存(公噸)	69846	69846	0	-
高雄市值(億台幣)	358.36	360.07	+1.70	▲

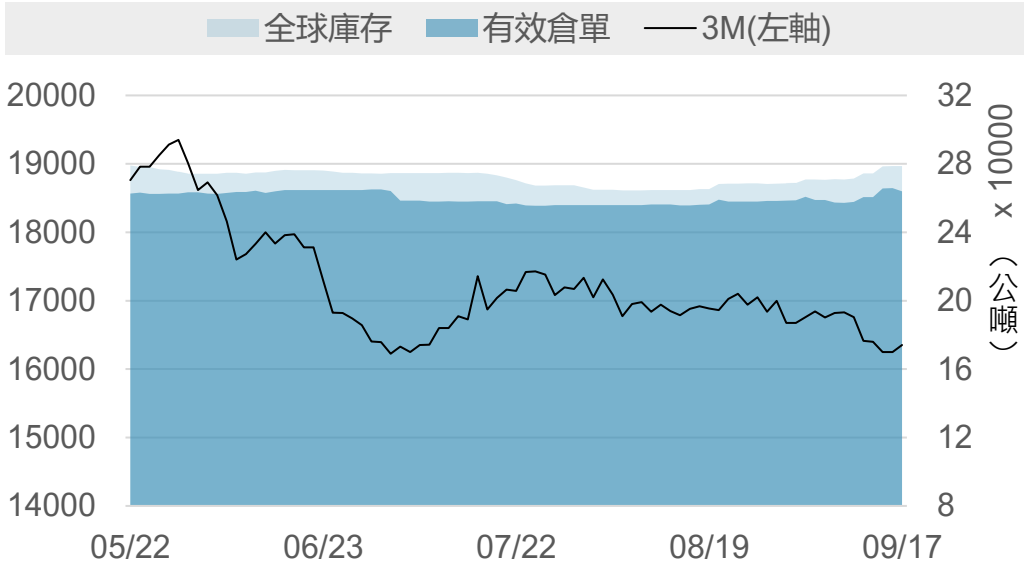

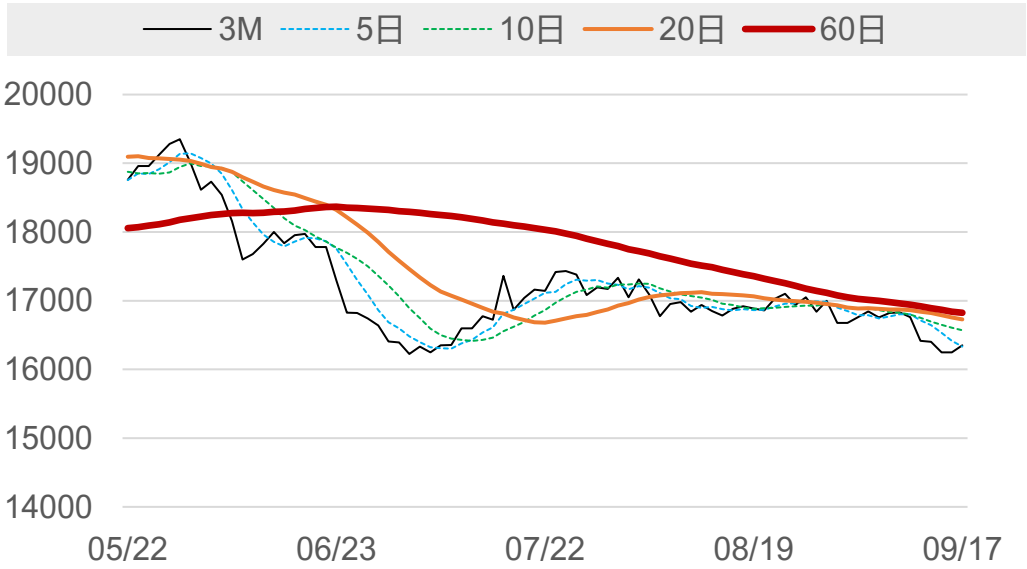

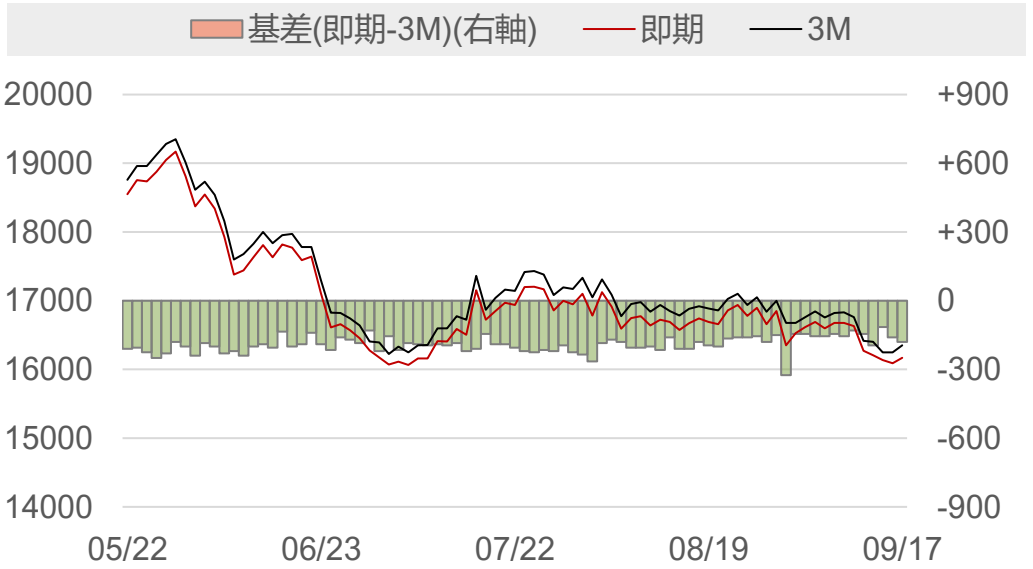

永豐期貨 SinoPac Futures

永豐期貨股份有限公司 | 台北市重慶南路一段2號8樓 | 02-2381-1799 | 115年金管期總字第012號 | 顧問事業部
本研究報告純屬研究性質僅供參考，不保證其完整性及精確性，報告內容具時效性，邇後若有變更，本公司將不做預告或主動更新。交易人決策時應衡量自身需求與交易風險，並就交易結果自行負責，本公司恕不負任何法律責任，亦不作任何保證。未經授權，禁止任何形式抄襲、引用或轉載。

數據日期 2026年9月17日

LME錫

	2026/9/16	2026/9/17	增減	增減%
即期	52310	53000	+690	+1.32%
3 M	52700	53090	+390	+0.74%
基差 (即期-3M)	-390	-90	+300	▲
全球庫存(公噸)	4990	4965	-25	▼
有效倉單(公噸)	3815	3750	-65	▼
註銷倉單(公噸)	1175	1215	+40	▲
高雄庫存(公噸)	25	25	0	-
高雄市值(億台幣)	0.42	0.42	+0.01	▲

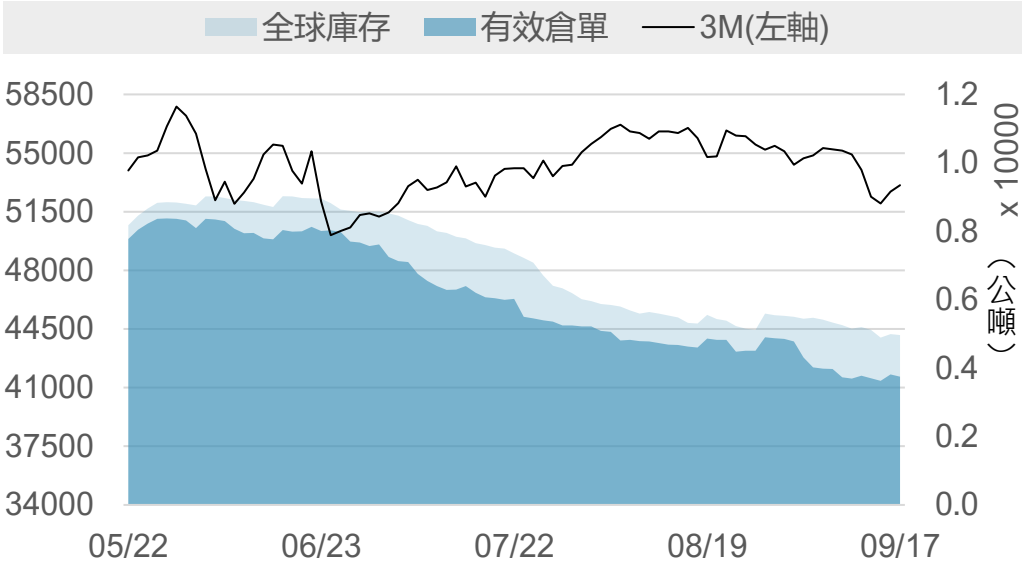

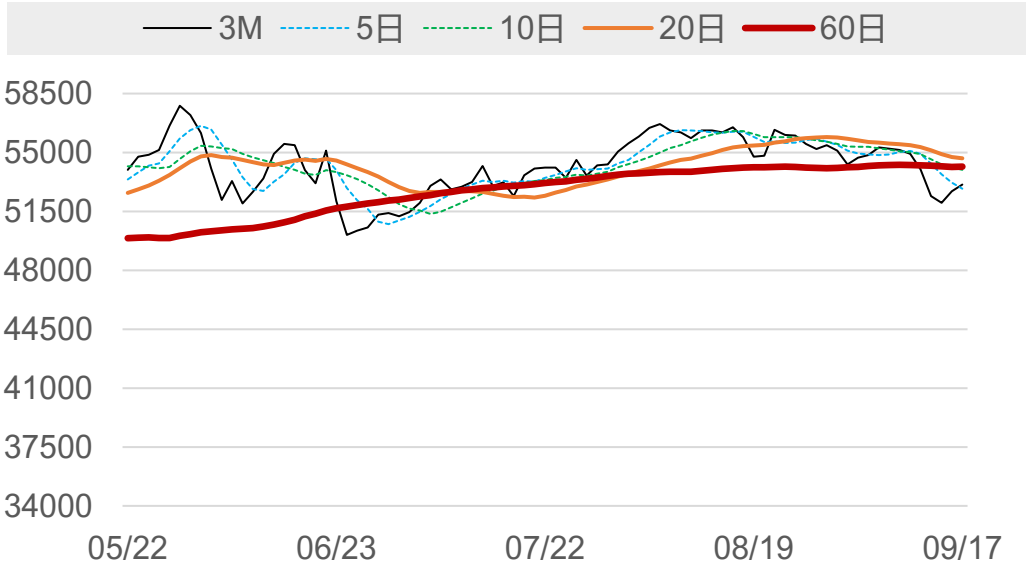



永豐期貨 SinoPac Futures
永豐期貨股份有限公司 | 台北市重慶南路一段2號8樓 | 02-2381-1799 | 115年金管期總字第012號 | 顧問事業部
本研究報告純屬研究性質僅供參考，不保證其完整性及精確性，報告內容具時效性，遷後若有變更，本公司將不做預告或主動更新。交易人決策時應衡量自身需求與交易風險，並就交易結果自行負責，本公司恕不負任何法律責任，亦不作任何保證。未經授權，禁止任何形式抄襲、引用或轉載。

數據日期 2026年9月17日

LME銅庫存（單位：公噸）

排序	地點	庫存	變動	占全球庫存
1	美國_紐澳良	78650	+2675	30.73%
2	台灣_高雄	39500	-300	15.44%
3	美國_巴爾的摩	35600	-25	13.91%
4	中國香港	24425	+500	9.54%
5	新加坡_新加坡	22425	-125	8.76%
6	韓國_光陽	14925	0	5.83%
7	韓國_釜山	13425	-425	5.25%
8	荷蘭_鹿特丹	9175	-375	3.59%
9	義大利_里窩那	8775	-175	3.43%
10	德國_漢堡	4650	0	1.82%
11	馬來西亞_巴生	3800	0	1.48%
12	義大利_的里雅斯特	500	0	0.20%
13	馬來西亞_柔佛	25	0	0.01%
14				
15				
合計		255900	+1750	100%

LME鋁庫存（單位：公噸）

排序	地點	庫存	變動	占全球庫存
1	韓國_光陽	110225	0	45.43%
2	馬來西亞_巴生港	79225	-1000	32.66%
3	台灣_高雄	44600	0	18.38%
4	馬來西亞_柔佛	4300	0	1.77%
5	荷蘭_鹿特丹	3450	0	1.42%
6	新加坡_新加坡	750	0	0.31%
7	義大利_的里雅斯特	50	0	0.02%
8	美國_巴爾的摩	0	0	0.00%
9				
10				
11				
12				
13				
14				
15				
合計		242600	-1000	100%

永豐期貨 SinoPac Futures
永豐期貨股份有限公司 | 台北市重慶南路一段2號8樓 | 02-2381-1799 | 115年金管期總字第012號 | 顧問事業部
本研究報告純屬研究性質僅供參考，不保證其完整性及精確性，報告內容具時效性，邇後若有變更，本公司將不做預告或主動更新。交易人決策時應衡量自身需求與交易風險，並就交易結果自行負責，本公司恕不負任何法律責任，亦不作任何保證。未經授權，禁止任何形式抄襲、引用或轉載。

數據日期 2026年9月17日

LME鉛庫存（單位：公噸）

排序	地點	庫存	變動	占全球庫存
1	新加坡_新加坡	364525	-2750	97.05%
2	台灣_高雄	9500	0	2.53%
3	西班牙_巴塞羅納	650	0	0.17%
4	馬來西亞_巴生	450	0	0.12%
5	義大利_里窩那	450	0	0.12%
6	義大利_的里雅斯特	25	0	0.01%
7	韓國_釜山	0	0	0.00%
8				
9				
10				
11				
12				
13				
14				
15				
合計		375600	-2750	100%

LME鋅庫存（單位：公噸）

排序	地點	庫存	變動	占全球庫存
1	新加坡_新加坡	65325	-75	57.18%
2	中國_香港	36825	+1000	32.23%
3	台灣_高雄	11850	+650	10.37%
4	馬來西亞_巴生	250	0	0.22%
5				
6				
7				
8				
9				
10				
11				
12				
13				
14				
15				
合計		114250	+1575	100%

永豐期貨 SinoPac Futures
永豐期貨股份有限公司 | 台北市重慶南路一段2號8樓 | 02-2381-1799 | 115年金管期總字第012號 | 顧問事業部
本研究報告純屬研究性質僅供參考，不保證其完整性及精確性，報告內容具時效性，邇後若有變更，本公司將不做預告或主動更新。交易人決策時應衡量自身需求與交易風險，並就交易結果自行負責，本公司恕不負任何法律責任，亦不作任何保證。未經授權，禁止任何形式抄襲、引用或轉載。

數據日期 2026年9月17日

LME鎳庫存（單位：公噸）

排序	地點	庫存	變動	占全球庫存
1	新加坡_新加坡	86028	0	30.86%
2	台灣_高雄	69846	0	25.05%
3	韓國_釜山	65316	0	23.43%
4	荷蘭_鹿特丹	31950	0	11.46%
5	韓國_光陽	12870	0	4.62%
6	馬來西亞_巴生	6312	0	2.26%
7	馬來西亞_柔佛	2886	0	1.04%
8	阿聯_杜拜	1950	0	0.70%
9	中國_香港	1530	0	0.55%
10	美國_巴爾的摩	102	0	0.04%
11				
12				
13				
14				
15				
合計		278790	0	100%

LME錫庫存（單位：公噸）

排序	地點	庫存	變動	占全球庫存
1	中國_香港	2395	-25	48.24%
2	馬來西亞_巴生港	2035	0	40.99%
3	新加坡_新加坡	285	0	5.74%
4	荷蘭_鹿特丹	200	0	4.03%
5	台灣_高雄	25	0	0.50%
6	馬來西亞_柔佛	15	0	0.30%
7	美國_巴爾的摩	10	0	0.20%
8				
9				
10				
11				
12				
13				
14				
15				
合計		4965	-25	100%

永豐期貨 SinoPac Futures
永豐期貨股份有限公司 | 台北市重慶南路一段2號8樓 | 02-2381-1799 | 115年金管期總字第012號 | 顧問事業部
本研究報告純屬研究性質僅供參考，不保證其完整性及精確性，報告內容具時效性，邇後若有變更，本公司將不做預告或主動更新。交易人決策時應衡量自身需求與交易風險，並就交易結果自行負責，本公司恕不負任何法律責任，亦不作任何保證。未經授權，禁止任何形式抄襲、引用或轉載。

數據日期 2026年9月17日

LME全球前10大港口總庫存 （單位：公噸）

排序	地點	總庫存	增減	占全球庫存
1	新加坡_新加坡	539338	-2950	42.40%
2	台灣_高雄	175321	+350	13.78%
3	韓國_光陽	138020	0	10.85%
4	韓國_釜山	78741	-425	6.19%
5	美國_紐澳良	78650	+2675	6.18%
6	荷蘭_鹿特丹	44775	-375	3.52%
7	美國_巴爾的摩	35712	-25	2.81%
8	馬來西亞_巴生	10812	0	0.85%
9	馬來西亞_柔佛	7226	0	0.57%
10	德國_漢堡	4650	0	0.37%
11	其他	3200	0	0.25%
合計		1272105	-450	100%

排序	地點	總庫存	增減	占全球庫存
1	亞洲合計	951408	-3025	74.79%
2	美洲合計	114387	+2650	8.99%
3	歐洲合計	50650	-375	3.98%
合計		1272105	-450	100%

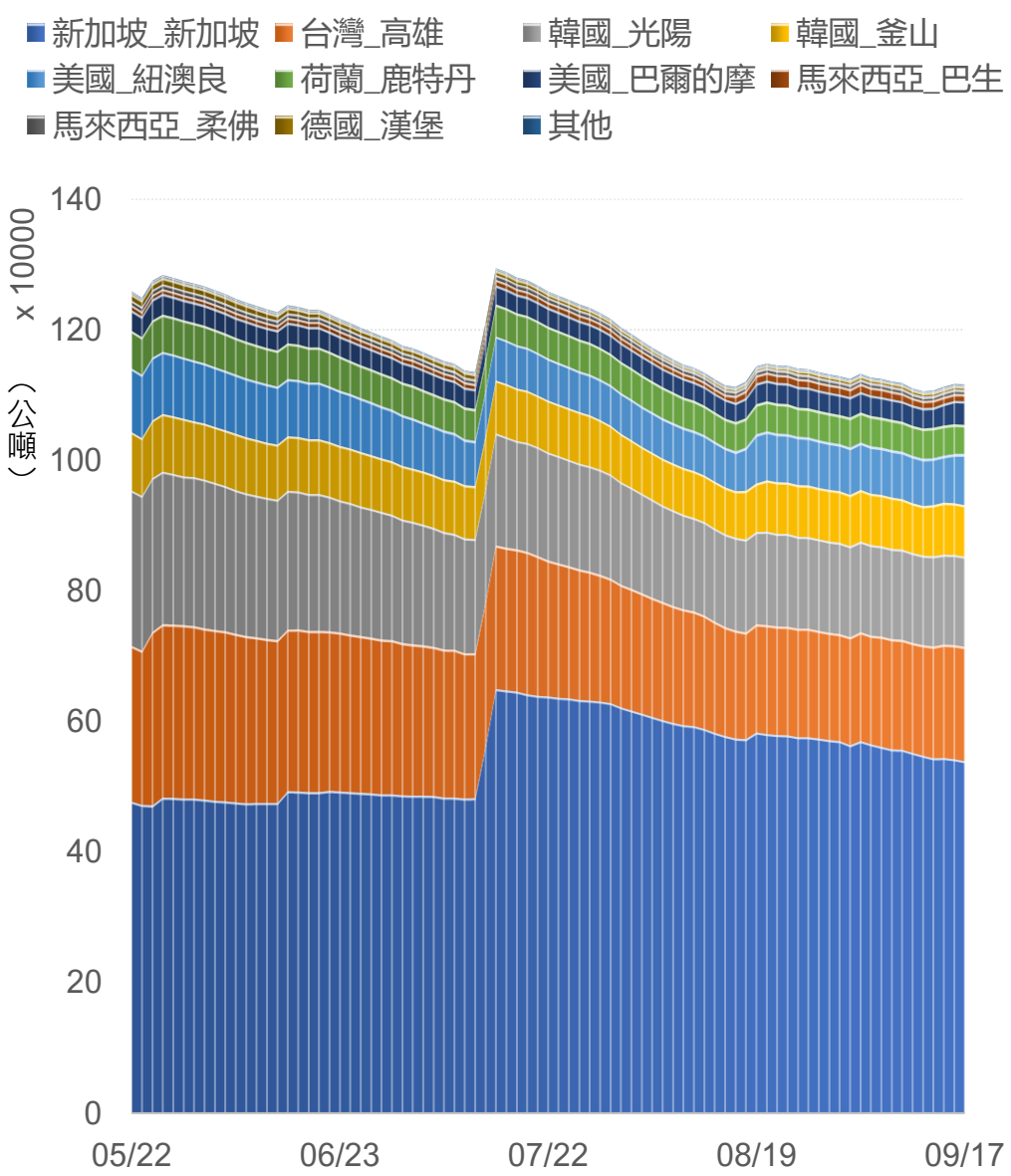

永豐期貨 SinoPac Futures
永豐期貨股份有限公司 | 台北市重慶南路一段2號8樓 | 02-2381-1799 | 115年金管期總字第012號 | 顧問事業部
本研究報告純屬研究性質僅供參考，不保證其完整性及精確性，報告內容具時效性，邇後若有變更，本公司將不做預告或主動更新。交易人決策時應衡量自身需求與交易風險，並就交易結果自行負責，本公司恕不負任何法律責任，亦不作任何保證。未經授權，禁止任何形式抄襲、引用或轉載。

數據日期 2026年9月17日

LME全球前10大港口總庫存市值 （單位：億新台幣）

排序	地點	總庫存市值	增減	占全球市值
1	新加坡_新加坡	850.51	+2.74	25.63%
2	台灣_高雄	609.34	+3.26	18.36%
3	韓國_釜山	398.35	+0.39	12.01%
4	美國_紐澳良	361.08	+16.41	10.88%
5	韓國_光陽	250.96	+0.87	7.56%
6	荷蘭_鹿特丹	213.84	-0.39	6.45%
7	美國_巴爾的摩	164.14	+1.82	4.95%
8	馬來西亞_巴生	50.57	+0.36	1.52%
9	德國_漢堡	21.35	+0.25	0.64%
10	馬來西亞_柔佛	19.77	+0.07	0.60%
11	其他	12.92	+0.08	0.39%
合計		3317.96	+29.78	100%

排序	地點	總庫存市值	增減	占全球市值
1	亞洲合計	2189.55	+7.74	65.99%
2	美洲合計	525.33	+18.23	15.83%
3	歐洲合計	237.94	-0.11	7.17%
合計		3317.96	+29.78	100%

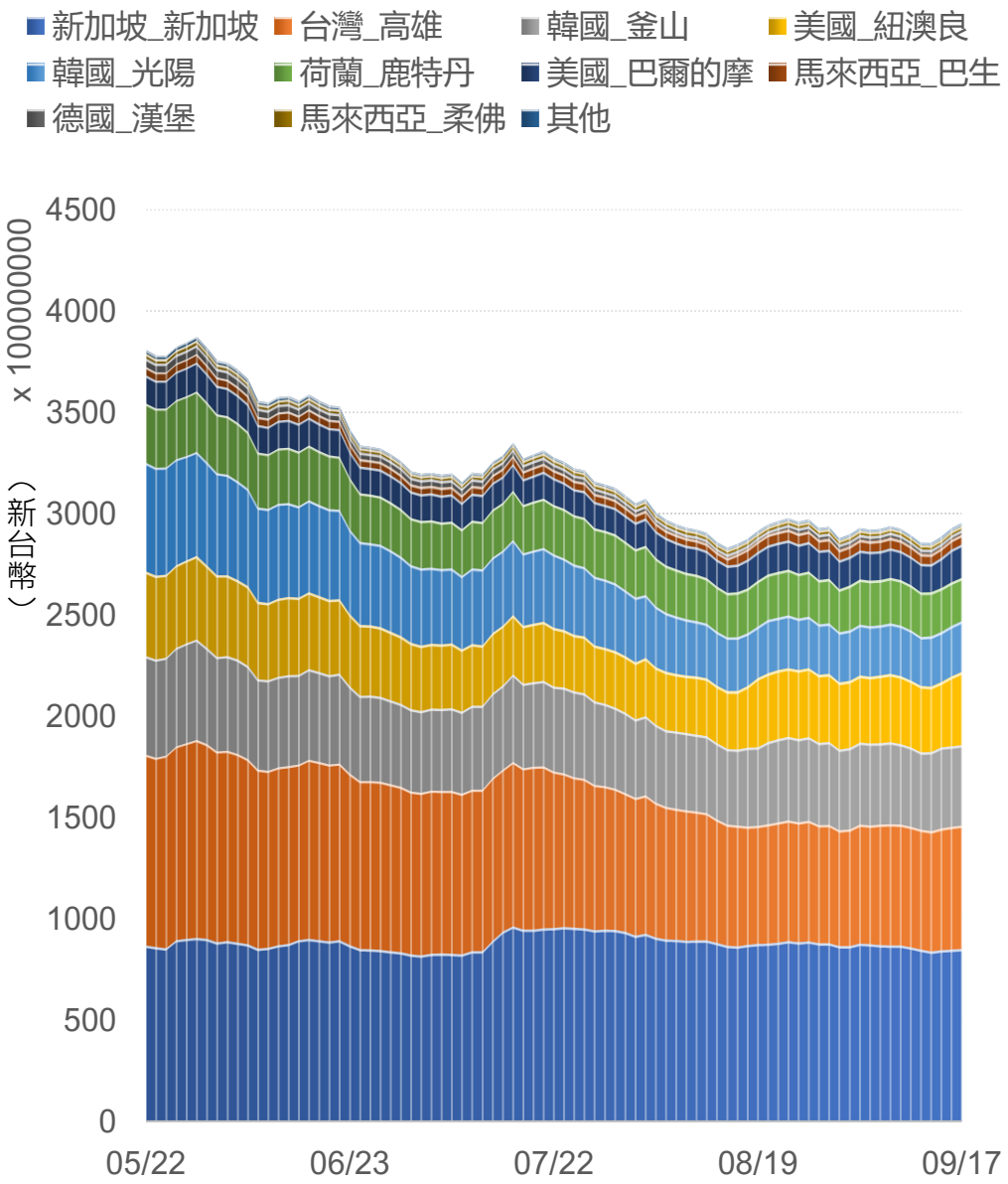

永豐期貨 SinoPac Futures
永豐期貨股份有限公司 | 台北市重慶南路一段2號8樓 | 02-2381-1799 | 115年金管期總字第012號 | 顧問事業部
本研究報告純屬研究性質僅供參考，不保證其完整性及精確性，報告內容具時效性，邇後若有變更，本公司將不做預告或主動更新。交易人決策時應衡量自身需求與交易風險，並就交易結果自行負責，本公司恕不負任何法律責任，亦不作任何保證。未經授權，禁止任何形式抄襲、引用或轉載。

數據日期 2026年9月17日

警語

本研究報告純屬研究性質僅供參考，不保證其完整性及精確性，報告內容具時效性，邇後若有變更，本公司將不做預告或主動更新。交易人應審慎考量本身之需求及交易可能衍生之風險，並就交易結果自行負責，本公司恕不負任何法律責任，亦不作任何保證。未經本公司授權，禁止以任何形式複製、轉載或節錄。

永豐期貨股份有限公司 | 台北市重慶南路一段2號8樓 | 02-2381-1799 | 115年金管期總字第012號 | 顧問事業部