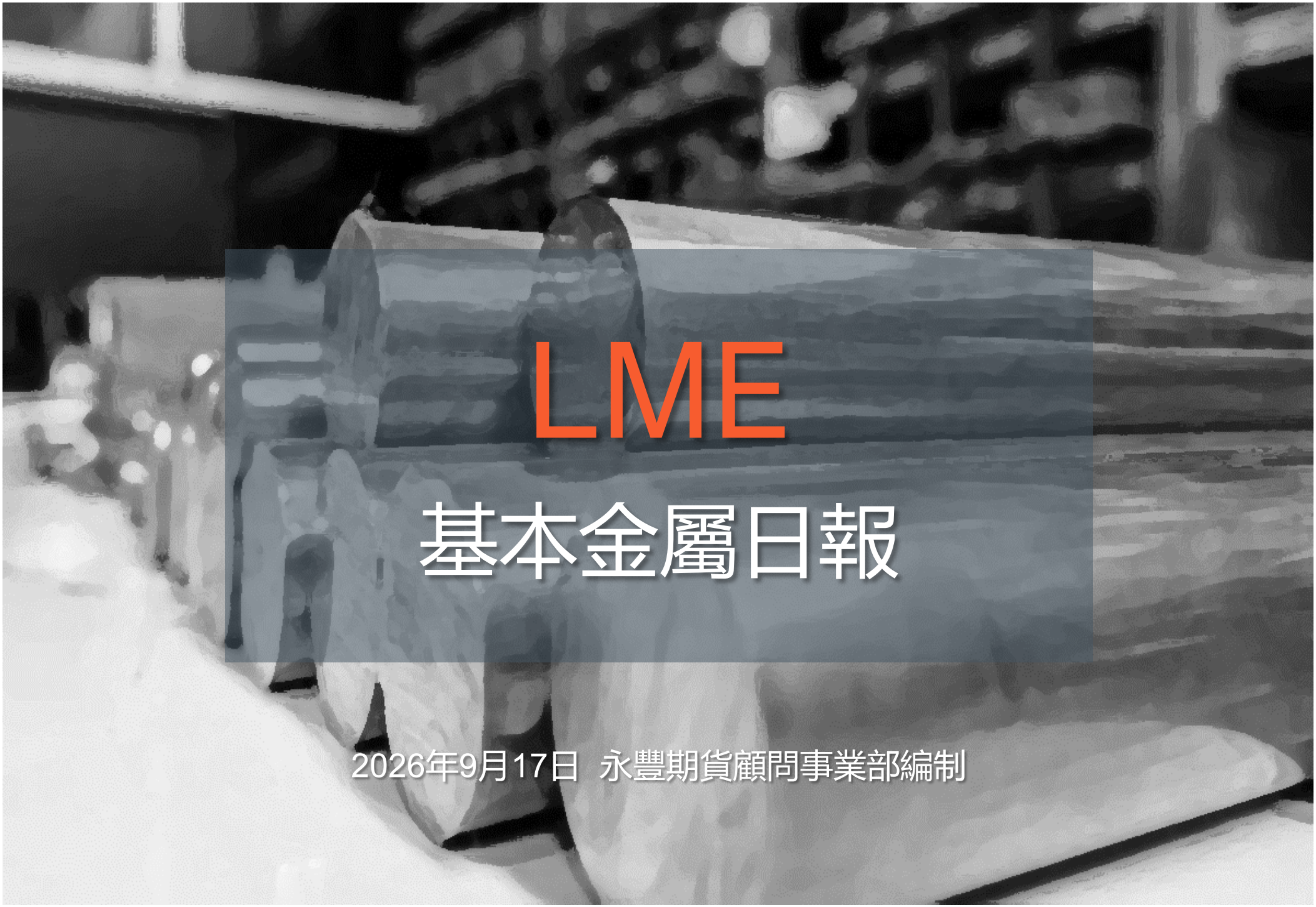

LME
基本金屬日報

2026年9月17日 永豐期貨顧問事業部編制

LME 3M收盤行情

商品	價格	增減	增減%	今年以來	0% (52週低) ⬅➡ 100% (52週高)
銅	14232	+155.0	+1.10%	+14.18%	90%
鋁	3289	+53.0	+1.64%	+10.07%	59%
鉛	1889	+14.0	+0.75%	-5.83%	19%
鋅	3837	+43.0	+1.13%	+23.69%	83%
鎳	16250	0	0	-2.26%	36%
錫	52700	+700	+1.35%	+29.17%	79%

永豐期貨 SinoPac Futures

永豐期貨股份有限公司 | 台北市重慶南路一段2號8樓 | 02-2381-1799 | 115年金管期總字第012號 | 顧問事業部
本研究報告純屬研究性質僅供參考，不保證其完整性及精確性，報告內容具時效性，邇後若有變更，本公司將不做預告或主動更新。交易人決策時應衡量自身需求與交易風險，並就交易結果自行負責，本公司恕不負任何法律責任，亦不作任何保證。未經授權，禁止任何形式抄襲、引用或轉載。

數據日期 2026年9月16日

LME全球庫存（單位：公噸）

商品	全球庫存	有效倉單	註銷倉單	註銷倉單佔比%
銅	254150 (+4925)	139725 (+5300)	114425 (-375)	45.02% (-1.04%)
鋁	243600 (0)	238675 (0)	4925 (0)	2.02% (0)
鉛	378350 (-1500)	354775 (+5175)	23575 (-6675)	6.23% (-1.73%)
鋅	112675 (+1450)	96100 (+1725)	16575 (-275)	14.71% (-0.44%)
鎳	278790 (+210)	265818 (+210)	12972 (0)	4.65% (-0.00%)
錫	4990 (+100)	3815 (+190)	1175 (-90)	23.55% (-2.32%)

永豐期貨股份有限公司 | 台北市重慶南路一段2號8樓 | 02-2381-1799 | 115年金管期總字第012號 | 顧問事業部
本研究報告純屬研究性質僅供參考，不保證其完整性及精確性，報告內容具時效性，邇後若有變更，本公司將不做預告或主動更新。交易人決策時應衡量自身需求與交易風險，並就交易結果自行負責，本公司恕不負任何法律責任，亦不作任何保證。未經授權，禁止任何形式抄襲、引用或轉載。

LME高雄港庫存（單位：公噸、億新台幣）

商品	高雄港庫存	有效倉單	註銷倉單	註銷占比%	佔全球庫存%	市值
銅	39800 (0)	30125 (-1675)	9675 (+1675)	24.31% (+4.21%)	15.66% (-0.31%)	180.56 (+2.53)
鋁	44600 (0)	44600 (0)	0 (0)	0 (0)	18.31% (0)	47.07 (+0.77)
鉛	9500 (0)	9500 (0)	0 (0)	0 (0)	2.51% (+0.01%)	5.60 (+0.06)
鋅	11200 (+1400)	6050 (+1500)	5150 (-100)	45.98% (-7.59%)	9.94% (+1.13%)	14.06 (+1.82)
鎳	69846 (0)	65874 (0)	3972 (0)	5.69% (0)	25.05% (-0.02%)	358.36 (-0.55)
錫	25 (0)	25 (0)	0 (0)	0 (0)	0.50% (-0.01%)	0.42 (+0.00)

高雄港總庫存

174971
+1400

高雄港總市值

606.08
+4.64

新台幣匯率

31.888
+0.040

永豐期貨 SinoPac Futures

永豐期貨股份有限公司 | 台北市重慶南路一段2號8樓 | 02-2381-1799 | 115年金管期總字第012號 | 顧問事業部
本研究報告純屬研究性質僅供參考，不保證其完整性及精確性，報告內容具時效性，邇後若有變更，本公司將不做預告或主動更新。交易人決策時應衡量自身需求與交易風險，並就交易結果自行負責，本公司恕不負任何法律責任，亦不作任何保證。未經授權，禁止任何形式抄襲、引用或轉載。

數據日期　2026年9月16日

LME高雄港庫存與市值變化走勢圖（單位：公噸、億新台幣）

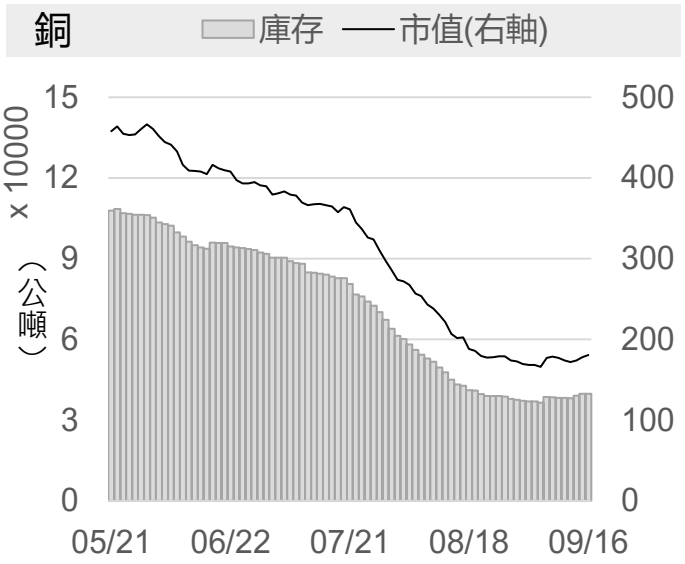





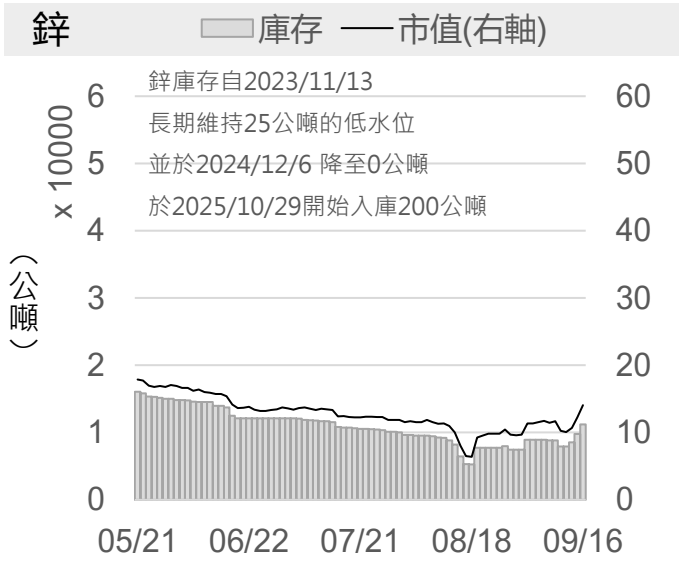



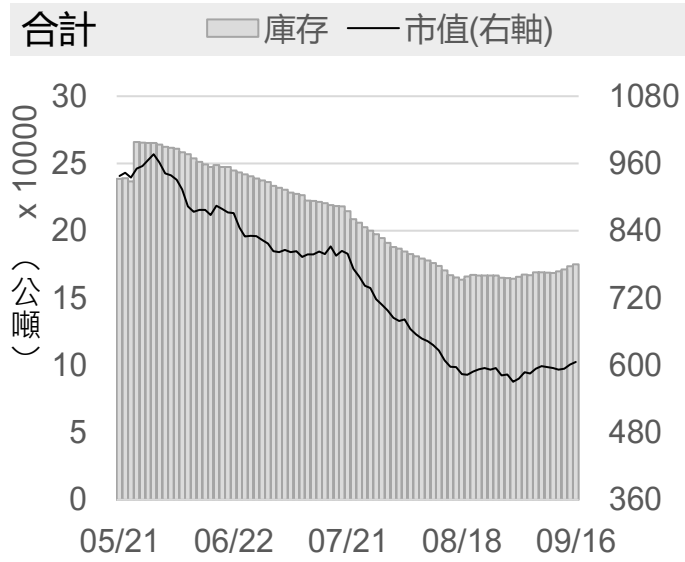

永豐期貨 SinoPac Futures
永豐期貨股份有限公司 | 台北市重慶南路一段2號8樓 | 02-2381-1799 | 115年金管期總字第012號 | 顧問事業部
本研究報告純屬研究性質僅供參考，不保證其完整性及精確性，報告內容具時效性，邇後若有變更，本公司將不做預告或主動更新。交易人決策時應衡量自身需求與交易風險，並就交易結果自行負責，本公司恕不負任何法律責任，亦不作任何保證。未經授權，禁止任何形式抄襲、引用或轉載。

數據日期　2026年9月16日

LME銅

	2026/9/15	2026/9/16	增減	增減%
即期	14045	14227	+182.0	+1.30%
3M	14077	14232	+155.0	+1.10%
基差 (即期-3M)	-32.0	-5.0	+27.0	▲
全球庫存(公噸)	249225	254150	+4925	▲
有效倉單(公噸)	134425	139725	+5300	▲
註銷倉單(公噸)	114800	114425	-375	▼
高雄庫存(公噸)	39800	39800	0	-
高雄市值(億台幣)	178.03	180.56	+2.53	▲

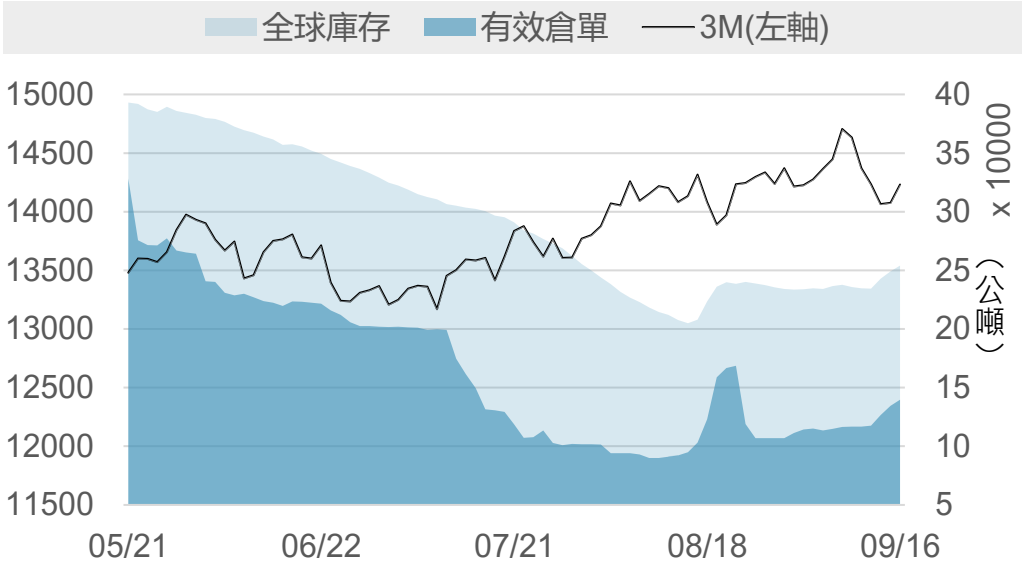





永豐期貨 SinoPac Futures
永豐期貨股份有限公司 | 台北市重慶南路一段2號8樓 | 02-2381-1799 | 115年金管期總字第012號 | 顧問事業部
本研究報告純屬研究性質僅供參考，不保證其完整性及精確性，報告內容具時效性，遷後若有變更，本公司將不做預告或主動更新。交易人決策時應衡量自身需求與交易風險，並就交易結果自行負責，本公司恕不負任何法律責任，亦不作任何保證。未經授權，禁止任何形式抄襲、引用或轉載。

數據日期 2026年9月16日

LME鋁

	2026/9/15	2026/9/16	增減	增減%
即期	3260	3310	+50.0	+1.53%
3 M	3236	3289	+53.0	+1.64%
基差 (即期-3M)	+24.0	+21.0	-3.0	▼
全球庫存(公噸)	243600	243600	0	-
有效倉單(公噸)	238675	238675	0	-
註銷倉單(公噸)	4925	4925	0	-
高雄庫存(公噸)	44600	44600	0	-
高雄市值(億台幣)	46.31	47.07	+0.77	▲

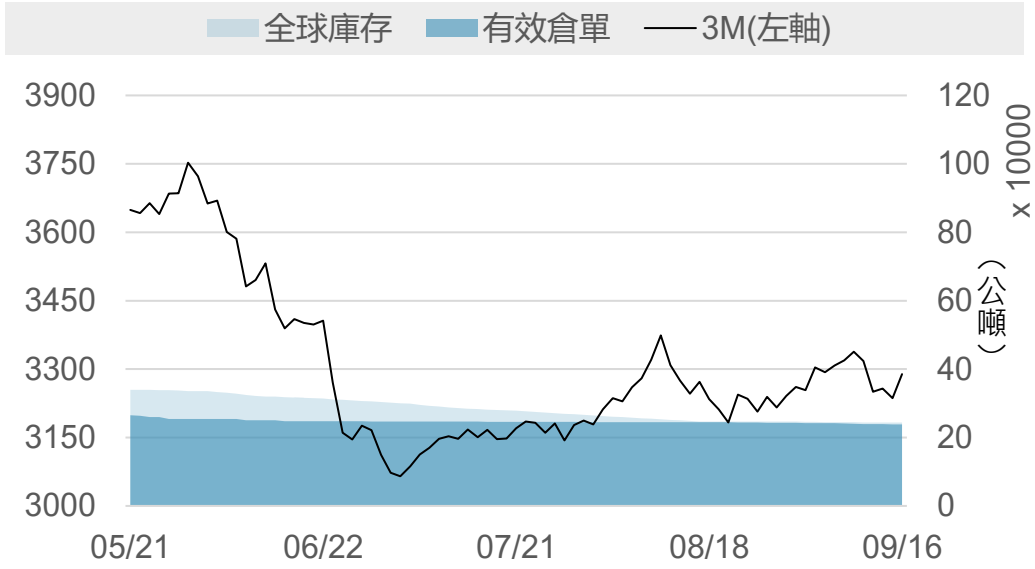

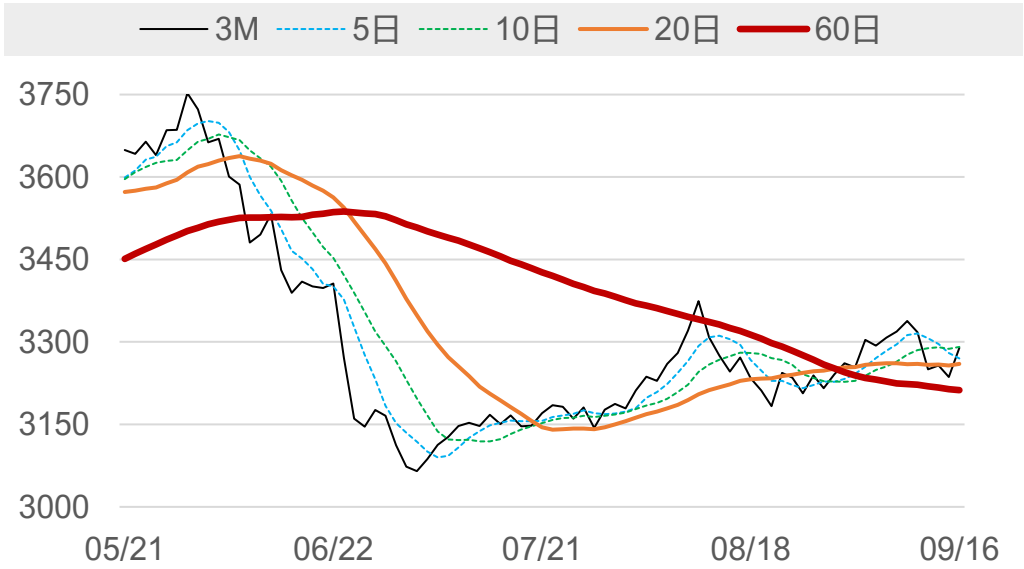

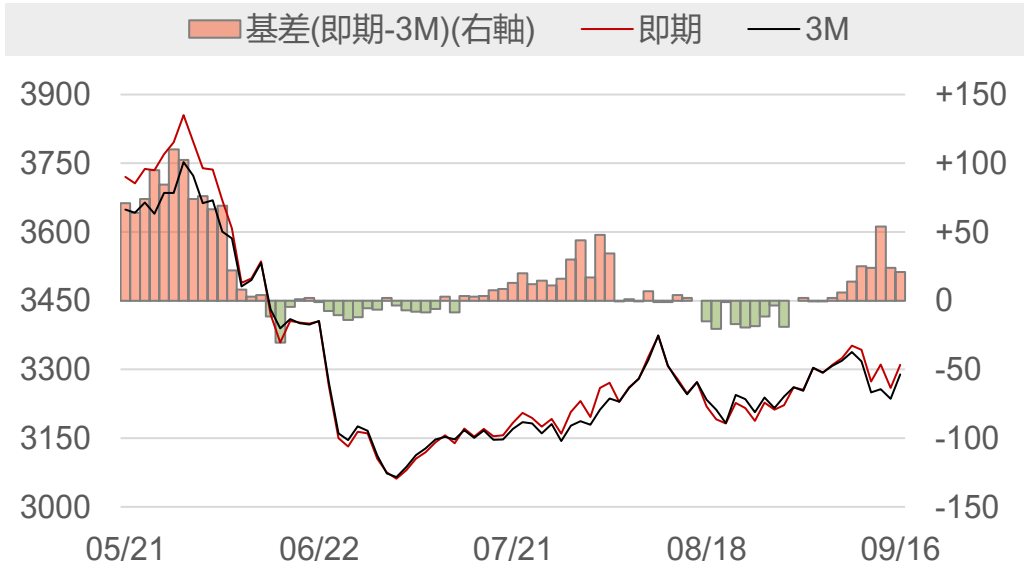

永豐期貨 SinoPac Futures

永豐期貨股份有限公司 | 台北市重慶南路一段2號8樓 | 02-2381-1799 | 115年金管期總字第012號 | 顧問事業部
本研究報告純屬研究性質僅供參考，不保證其完整性及精確性，報告內容具時效性，邏後若有變更，本公司將不做預告或主動更新。交易人決策時應衡量自身需求與交易風險，並就交易結果自行負責，本公司恕不負任何法律責任，亦不作任何保證。未經授權，禁止任何形式抄襲、引用或轉載。

數據日期 2026年9月16日

LME鉛

	2026/9/15	2026/9/16	增減	增減%
即期	1829	1848	+19.0	+1.04%
3 M	1875	1889	+14.0	+0.75%
基差 (即期-3M)	-46.0	-41.0	+5.0	▲
全球庫存(公噸)	379850	378350	-1500	▼
有效倉單(公噸)	349600	354775	+5175	▲
註銷倉單(公噸)	30250	23575	-6675	▼
高雄庫存(公噸)	9500	9500	0	-
高雄市值(億台幣)	5.53	5.60	+0.06	▲

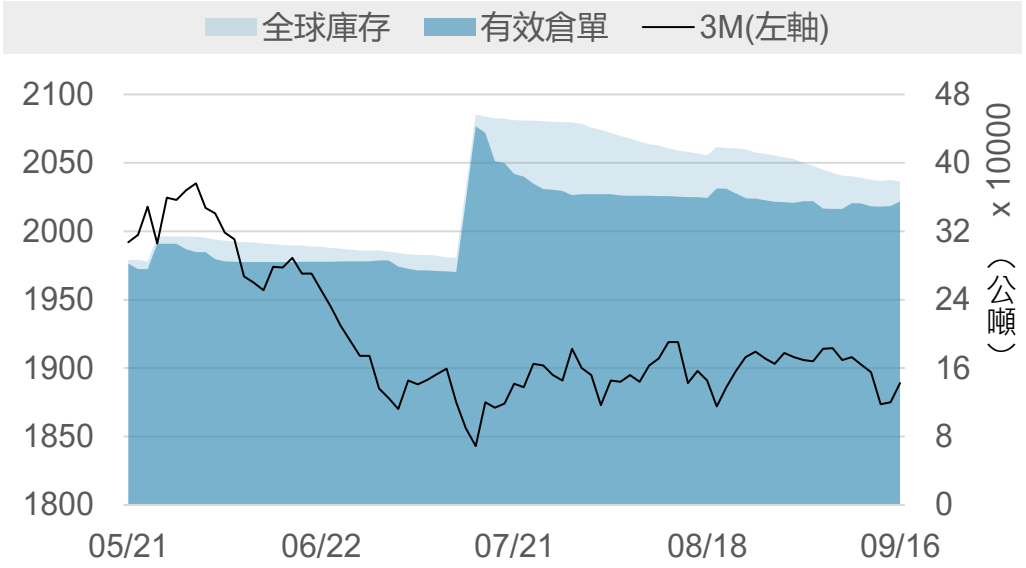





永豐期貨 SinoPac Futures
永豐期貨股份有限公司 | 台北市重慶南路一段2號8樓 | 02-2381-1799 | 115年金管期總字第012號 | 顧問事業部
本研究報告純屬研究性質僅供參考，不保證其完整性及精確性，報告內容具時效性，邏後若有變更，本公司將不做預告或主動更新。交易人決策時應衡量自身需求與交易風險，並就交易結果自行負責，本公司恕不負任何法律責任，亦不作任何保證。未經授權，禁止任何形式抄襲、引用或轉載。

數據日期 2026年9月16日

LME鋅

	2026/9/15	2026/9/16	增減	增減%
即期	3922	3937	+15.0	+0.38%
3 M	3794	3837	+43.0	+1.13%
基差 (即期-3M)	+128.0	+100.0	-28.0	▼
全球庫存(公噸)	111225	112675	+1450	▲
有效倉單(公噸)	94375	96100	+1725	▲
註銷倉單(公噸)	16850	16575	-275	▼
高雄庫存(公噸)	9800	11200	+1400	▲
高雄市值(億台幣)	12.24	14.06	+1.82	▲

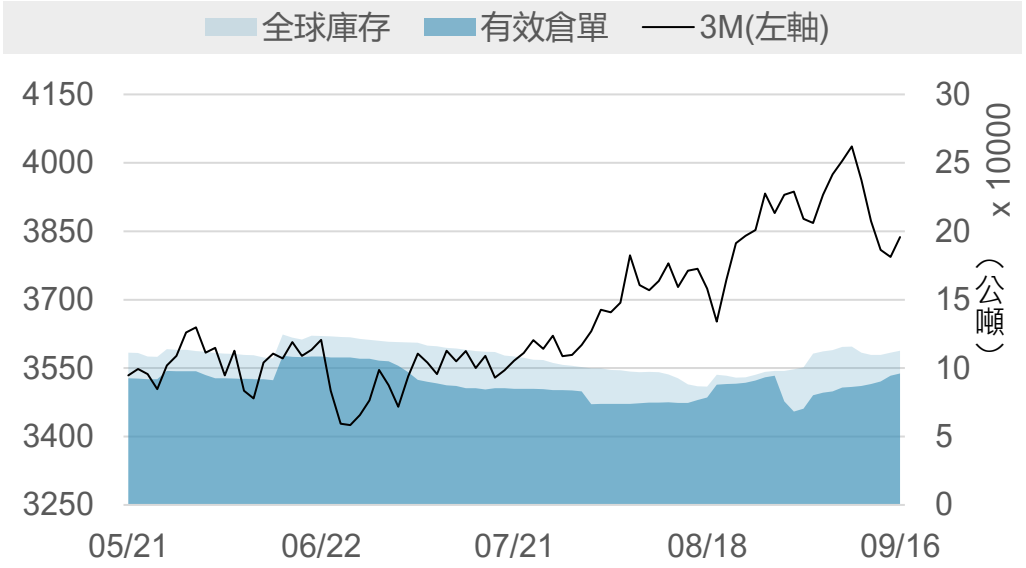

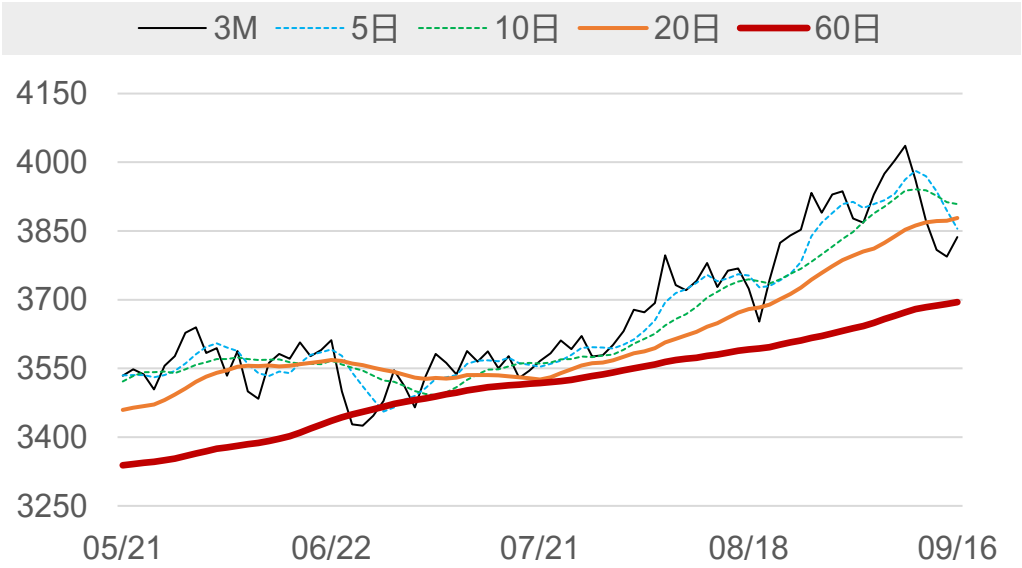

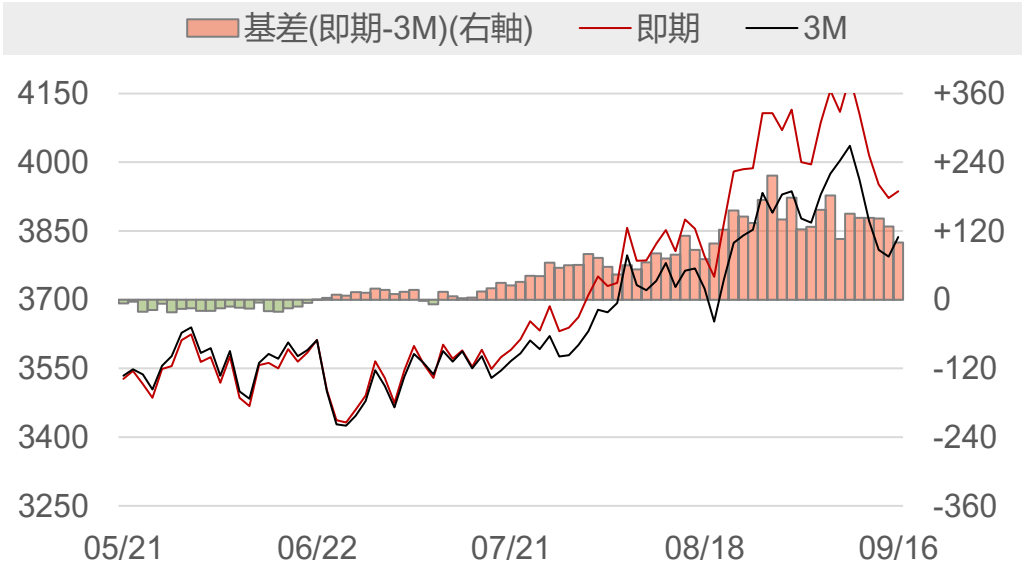

永豐期貨 SinoPac Futures
永豐期貨股份有限公司 | 台北市重慶南路一段2號8樓 | 02-2381-1799 | 115年金管期總字第012號 | 顧問事業部
本研究報告純屬研究性質僅供參考，不保證其完整性及精確性，報告內容具時效性，遷後若有變更，本公司將不做預告或主動更新。交易人決策時應衡量自身需求與交易風險，並就交易結果自行負責，本公司恕不負任何法律責任，亦不作任何保證。未經授權，禁止任何形式抄襲、引用或轉載。

數據日期 2026年9月16日

LME鎳

	2026/9/15	2026/9/16	增減	增減%
即期	16135	16090	-45	-0.28%
3 M	16250	16250	0	0
基差 (即期-3M)	-115	-160	-45	▼
全球庫存(公噸)	278580	278790	+210	▲
有效倉單(公噸)	265608	265818	+210	▲
註銷倉單(公噸)	12972	12972	0	-
高雄庫存(公噸)	69846	69846	0	-
高雄市值(億台幣)	358.92	358.36	-0.55	▼

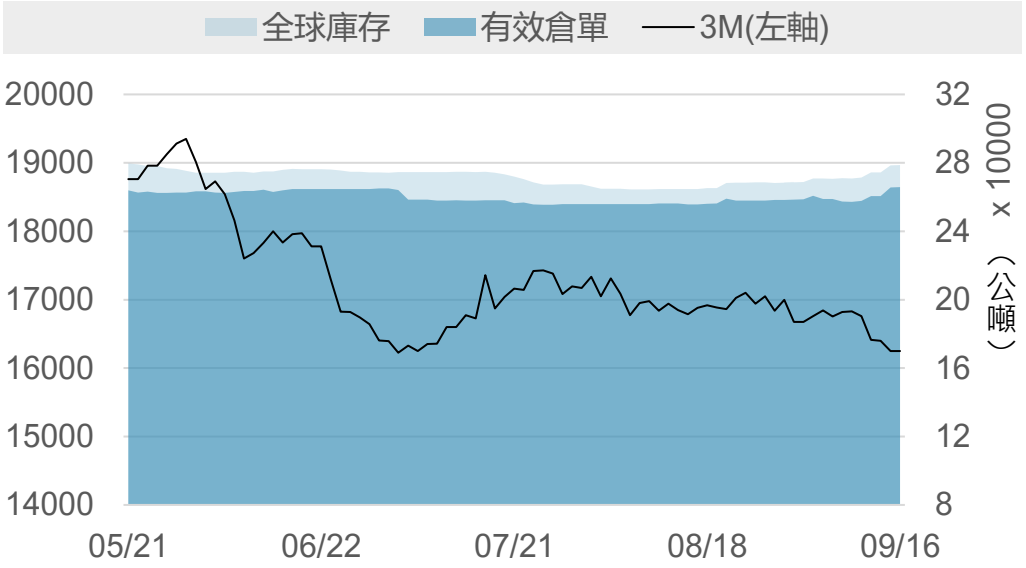

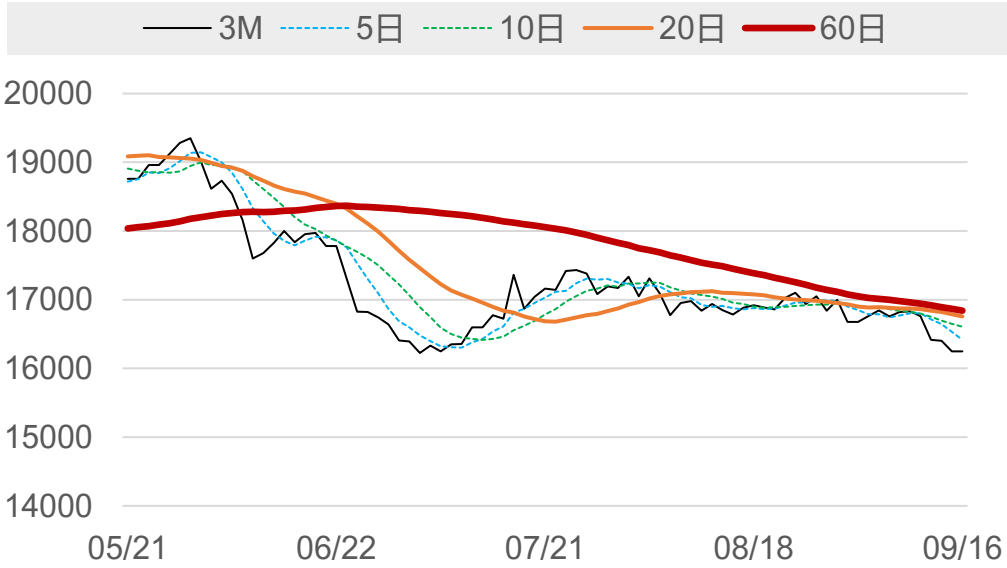

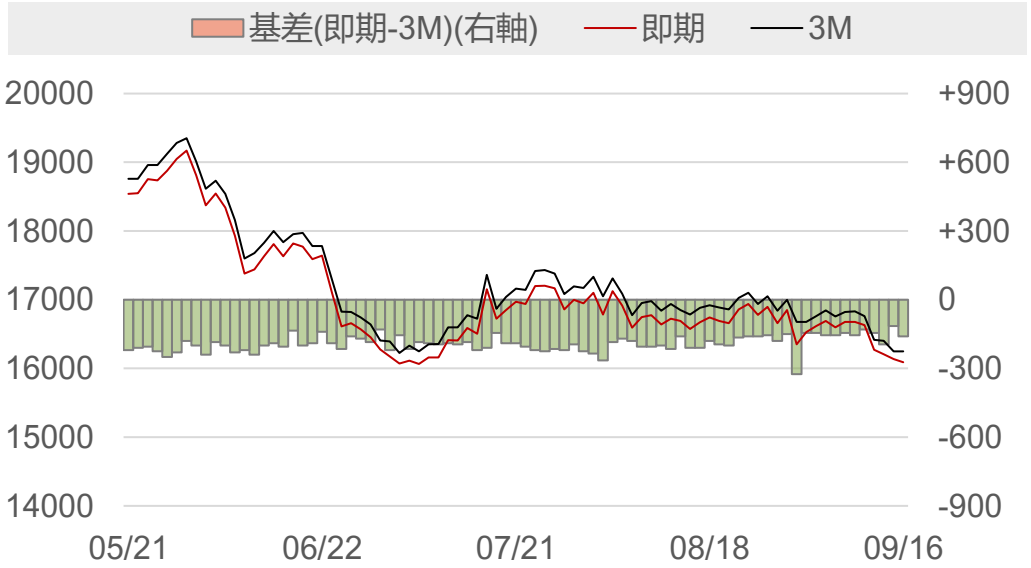

永豐期貨 SinoPac Futures

永豐期貨股份有限公司 | 台北市重慶南路一段2號8樓 | 02-2381-1799 | 115年金管期總字第012號 | 顧問事業部
本研究報告純屬研究性質僅供參考，不保證其完整性及精確性，報告內容具時效性，遷後若有變更，本公司將不做預告或主動更新。交易人決策時應衡量自身需求與交易風險，並就交易結果自行負責，本公司恕不負任何法律責任，亦不作任何保證。未經授權，禁止任何形式抄襲、引用或轉載。

數據日期 2026年9月16日

LME錫

	2026/9/15	2026/9/16	增減	增減%
即期	51800	52310	+510	+0.98%
3 M	52000	52700	+700	+1.35%
基差 (即期-3M)	-200	-390	-190	▼
全球庫存(公噸)	4890	4990	+100	▲
有效倉單(公噸)	3625	3815	+190	▲
註銷倉單(公噸)	1265	1175	-90	▼
高雄庫存(公噸)	25	25	0	-
高雄市值(億台幣)	0.41	0.42	+0.00	▲

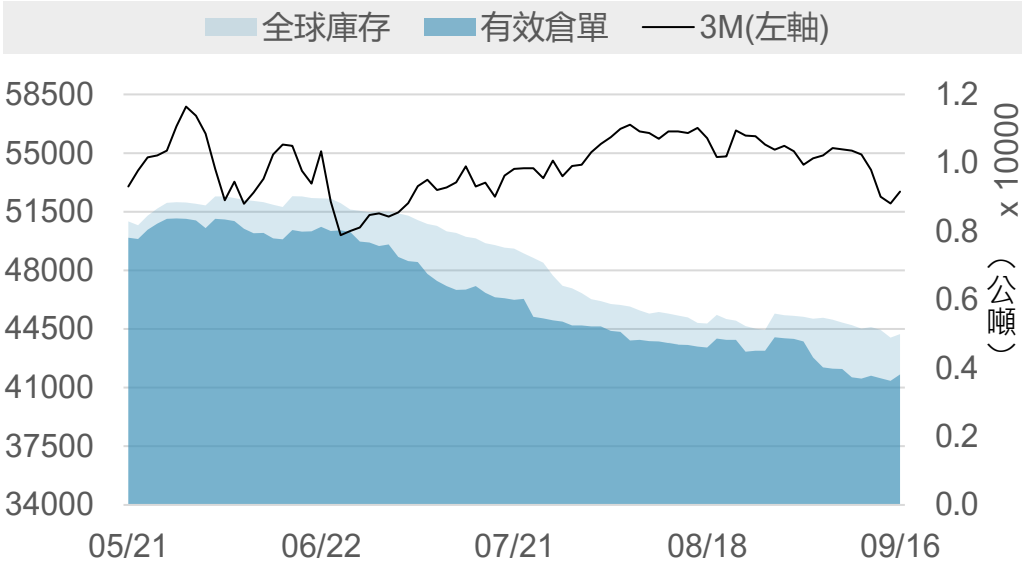

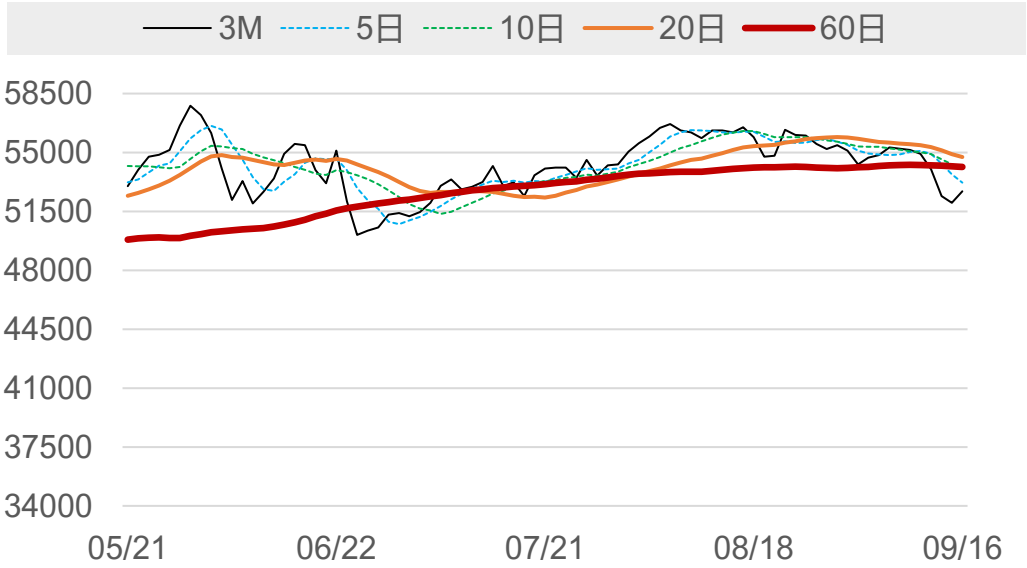



永豐期貨 SinoPac Futures

永豐期貨股份有限公司 | 台北市重慶南路一段2號8樓 | 02-2381-1799 | 115年金管期總字第012號 | 顧問事業部
本研究報告純屬研究性質僅供參考，不保證其完整性及精確性，報告內容具時效性，遷後若有變更，本公司將不做預告或主動更新。交易人決策時應衡量自身需求與交易風險，並就交易結果自行負責，本公司恕不負任何法律責任，亦不作任何保證。未經授權，禁止任何形式抄襲、引用或轉載。

數據日期 2026年9月16日

LME銅庫存（單位：公噸）

排序	地點	庫存	變動	占全球庫存
1	美國_紐澳良	75975	+3875	29.89%
2	台灣_高雄	39800	0	15.66%
3	美國_巴爾的摩	35625	+2450	14.02%
4	中國香港	23925	0	9.41%
5	新加坡_新加坡	22550	-75	8.87%
6	韓國_光陽	14925	0	5.87%
7	韓國_釜山	13850	-350	5.45%
8	荷蘭_鹿特丹	9550	-750	3.76%
9	義大利_里窩那	8950	-225	3.52%
10	德國_漢堡	4650	0	1.83%
11	馬來西亞_巴生	3800	0	1.50%
12	義大利_的里雅斯特	500	0	0.20%
13	馬來西亞_柔佛	25	0	0.01%
14				
15				
合計		254150	+4925	100%

LME鋁庫存（單位：公噸）

排序	地點	庫存	變動	占全球庫存
1	韓國_光陽	110225	0	45.25%
2	馬來西亞_巴生港	80225	0	32.93%
3	台灣_高雄	44600	0	18.31%
4	馬來西亞_柔佛	4300	0	1.77%
5	荷蘭_鹿特丹	3450	0	1.42%
6	新加坡_新加坡	750	0	0.31%
7	義大利_的里雅斯特	50	0	0.02%
8	美國_巴爾的摩	0	0	0.00%
9				
10				
11				
12				
13				
14				
15				
合計		243600	0	100%

永豐期貨股份有限公司 | 台北市重慶南路一段2號8樓 | 02-2381-1799 | 115年金管期總字第012號 | 顧問事業部
本研究報告純屬研究性質僅供參考，不保證其完整性及精確性，報告內容具時效性，邇後若有變更，本公司將不做預告或主動更新。交易人決策時應衡量自身需求與交易風險，並就交易結果自行負責，本公司恕不負任何法律責任，亦不作任何保證。未經授權，禁止任何形式抄襲、引用或轉載。

數據日期 2026年9月16日

LME鉛庫存（單位：公噸）

排序	地點	庫存	變動	占全球庫存
1	新加坡_新加坡	367275	-1475	97.07%
2	台灣_高雄	9500	0	2.51%
3	西班牙_巴塞羅納	650	-25	0.17%
4	馬來西亞_巴生	450	0	0.12%
5	義大利_里窩那	450	0	0.12%
6	義大利_的里雅斯特	25	0	0.01%
7	韓國_釜山	0	0	0.00%
8				
9				
10				
11				
12				
13				
14				
15				
合計		378350	-1500	100%

LME鋅庫存（單位：公噸）

排序	地點	庫存	變動	占全球庫存
1	新加坡_新加坡	65400	-700	58.04%
2	中國_香港	35825	+750	31.79%
3	台灣_高雄	11200	+1400	9.94%
4	馬來西亞_巴生	250	0	0.22%
5				
6				
7				
8				
9				
10				
11				
12				
13				
14				
15				
合計		112675	+1450	100%

永豐期貨 SinoPac Futures
永豐期貨股份有限公司 | 台北市重慶南路一段2號8樓 | 02-2381-1799 | 115年金管期總字第012號 | 顧問事業部
本研究報告純屬研究性質僅供參考，不保證其完整性及精確性，報告內容具時效性，邇後若有變更，本公司將不做預告或主動更新。交易人決策時應衡量自身需求與交易風險，並就交易結果自行負責，本公司恕不負任何法律責任，亦不作任何保證。未經授權，禁止任何形式抄襲、引用或轉載。

數據日期 2026年9月16日

LME鎳庫存（單位：公噸）

排序	地點	庫存	變動	占全球庫存
1	新加坡_新加坡	86028	+210	30.86%
2	台灣_高雄	69846	0	25.05%
3	韓國_釜山	65316	0	23.43%
4	荷蘭_鹿特丹	31950	0	11.46%
5	韓國_光陽	12870	0	4.62%
6	馬來西亞_巴生	6312	0	2.26%
7	馬來西亞_柔佛	2886	0	1.04%
8	阿聯_杜拜	1950	0	0.70%
9	中國_香港	1530	0	0.55%
10	美國_巴爾的摩	102	0	0.04%
11				
12				
13				
14				
15				
合計		278790	+210	100%

LME錫庫存（單位：公噸）

排序	地點	庫存	變動	占全球庫存
1	中國_香港	2420	0	48.50%
2	馬來西亞_巴生港	2035	+120	40.78%
3	新加坡_新加坡	285	-20	5.71%
4	荷蘭_鹿特丹	200	0	4.01%
5	台灣_高雄	25	0	0.50%
6	馬來西亞_柔佛	15	0	0.30%
7	美國_巴爾的摩	10	0	0.20%
8				
9				
10				
11				
12				
13				
14				
15				
合計		4990	+100	100%

永豐期貨 SinoPac Futures
永豐期貨股份有限公司 | 台北市重慶南路一段2號8樓 | 02-2381-1799 | 115年金管期總字第012號 | 顧問事業部
本研究報告純屬研究性質僅供參考，不保證其完整性及精確性，報告內容具時效性，邇後若有變更，本公司將不做預告或主動更新。交易人決策時應衡量自身需求與交易風險，並就交易結果自行負責，本公司恕不負任何法律責任，亦不作任何保證。未經授權，禁止任何形式抄襲、引用或轉載。

數據日期 2026年9月16日

LME全球前10大港口總庫存 （單位：公噸）

排序	地點	總庫存	增減	占全球庫存
1	新加坡_新加坡	542288	-2060	42.61%
2	台灣_高雄	174971	+1400	13.75%
3	韓國_光陽	138020	0	10.85%
4	韓國_釜山	79166	-350	6.22%
5	美國_紐澳良	75975	+3875	5.97%
6	荷蘭_鹿特丹	45150	-750	3.55%
7	美國_巴爾的摩	35737	+2450	2.81%
8	馬來西亞_巴生	10812	0	0.85%
9	馬來西亞_柔佛	7226	0	0.57%
10	德國_漢堡	4650	0	0.37%
11	其他	3200	-25	0.25%
合計		1272555	+5185	100%

排序	地點	總庫存	增減	占全球庫存
1	亞洲合計	954433	-1010	75.00%
2	美洲合計	111737	+6325	8.78%
3	歐洲合計	51025	-775	4.01%
合計		1272555	+5185	100%

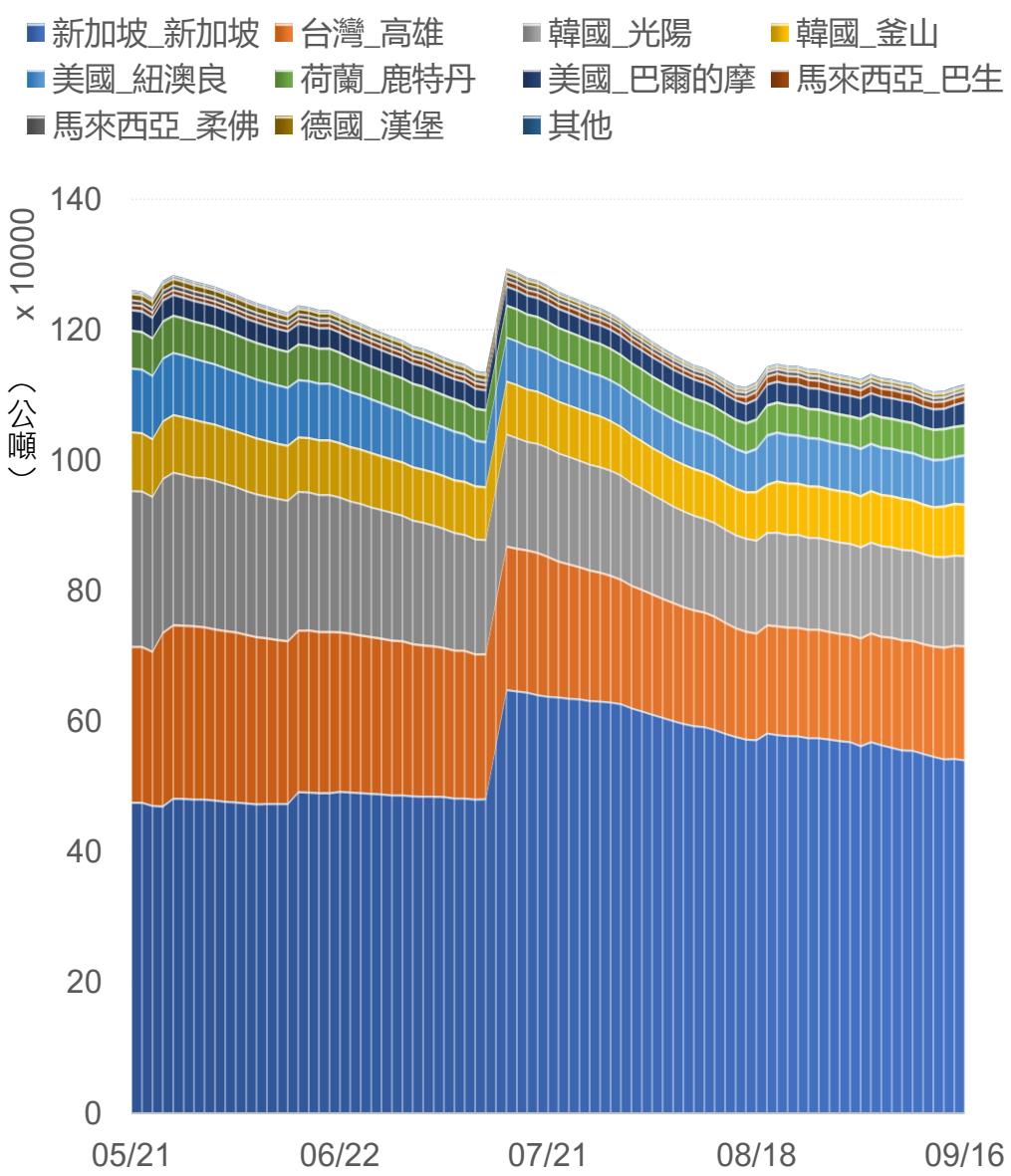

永豐期貨 SinoPac Futures
永豐期貨股份有限公司 | 台北市重慶南路一段2號8樓 | 02-2381-1799 | 115年金管期總字第012號 | 顧問事業部
本研究報告純屬研究性質僅供參考，不保證其完整性及精確性，報告內容具時效性，邇後若有變更，本公司將不做預告或主動更新。交易人決策時應衡量自身需求與交易風險，並就交易結果自行負責，本公司恕不負任何法律責任，亦不作任何保證。未經授權，禁止任何形式抄襲、引用或轉載。

數據日期 2026年9月16日

LME全球前10大港口總庫存市值 （單位：億新台幣）

排序	地點	總庫存市值	增減	占全球市值
1	新加坡_新加坡	847.78	+2.41	25.78%
2	台灣_高雄	606.08	+4.64	18.43%
3	韓國_釜山	397.96	-1.20	12.10%
4	美國_紐澳良	344.68	+22.17	10.48%
5	韓國_光陽	250.09	+2.75	7.61%
6	荷蘭_鹿特丹	214.23	-2.90	6.52%
7	美國_巴爾的摩	162.31	+13.23	4.94%
8	馬來西亞_巴生	50.20	+0.20	1.53%
9	德國_漢堡	21.10	+0.30	0.64%
10	馬來西亞_柔佛	19.71	+0.06	0.60%
11	其他	12.84	+0.01	0.39%
合計		3288.18	+48.07	100%

排序	地點	總庫存市值	增減	占全球市值
1	亞洲合計	2181.81	+8.84	66.35%
2	美洲合計	507.10	+35.40	15.42%
3	歐洲合計	238.05	-2.58	7.24%
合計		3288.18	+48.07	100%

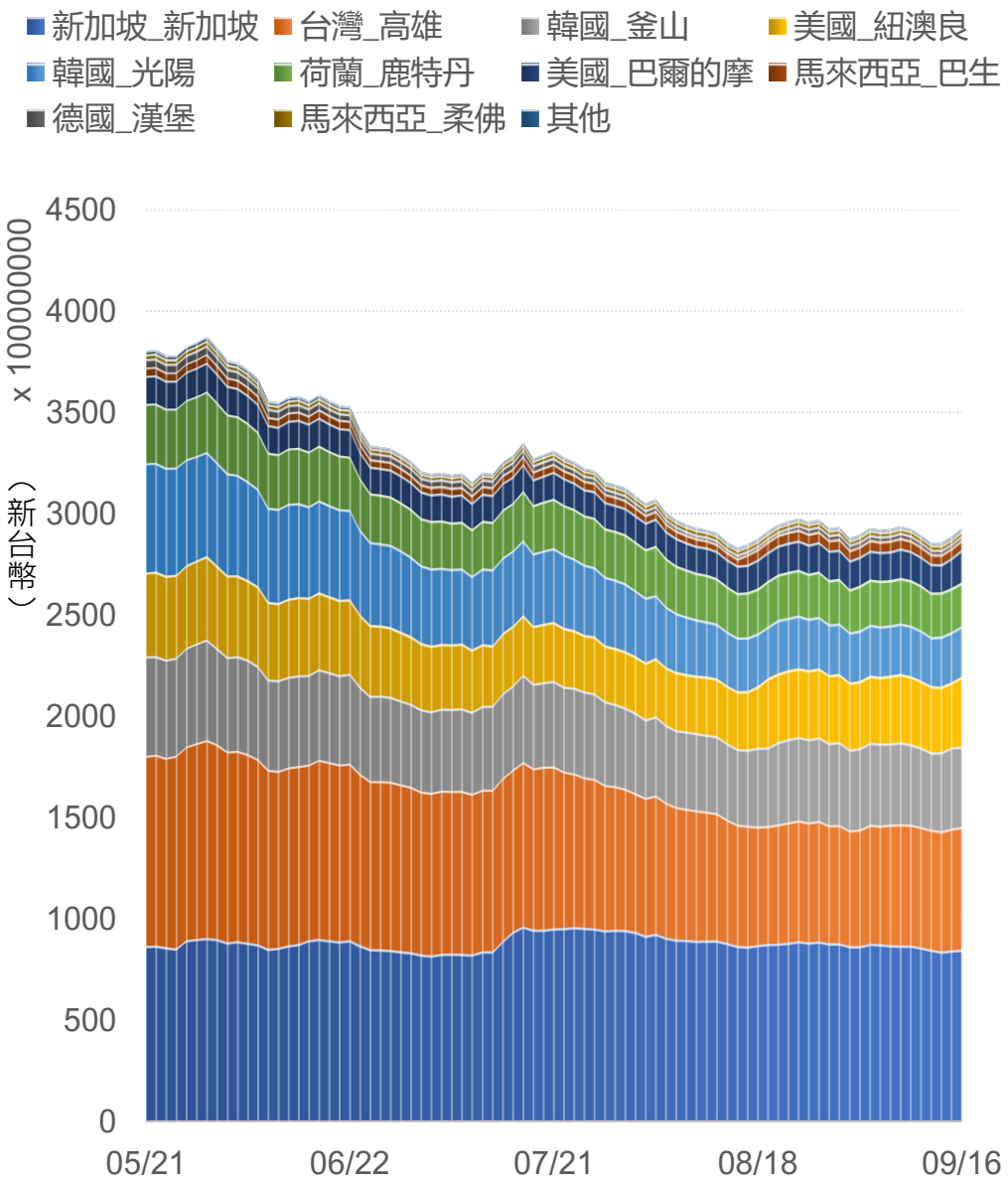

永豐期貨 SinoPac Futures
永豐期貨股份有限公司 | 台北市重慶南路一段2號8樓 | 02-2381-1799 | 115年金管期總字第012號 | 顧問事業部
本研究報告純屬研究性質僅供參考，不保證其完整性及精確性，報告內容具時效性，邇後若有變更，本公司將不做預告或主動更新。交易人決策時應衡量自身需求與交易風險，並就交易結果自行負責，本公司恕不負任何法律責任，亦不作任何保證。未經授權，禁止任何形式抄襲、引用或轉載。

數據日期 2026年9月16日

警語

本研究報告純屬研究性質僅供參考，不保證其完整性及精確性，報告內容具時效性，邇後若有變更，本公司將不做預告或主動更新。交易人應審慎考量本身之需求及交易可能衍生之風險，並就交易結果自行負責，本公司恕不負任何法律責任，亦不作任何保證。未經本公司授權，禁止以任何形式複製、轉載或節錄。

永豐期貨股份有限公司 | 台北市重慶南路一段2號8樓 | 02-2381-1799 | 115年金管期總字第012號 | 顧問事業部