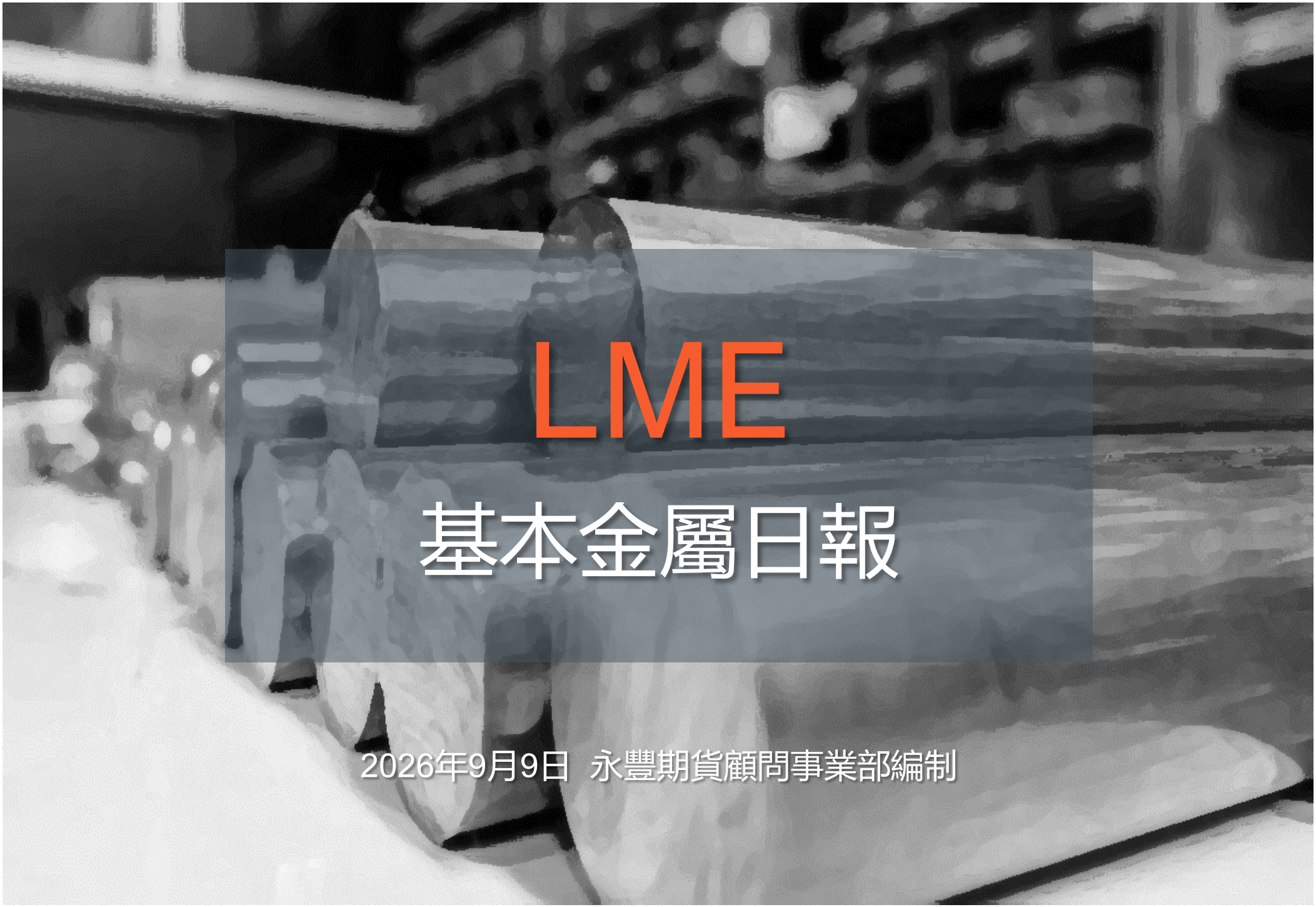

LME
基本金屬日報

2026年9月9日 永豐期貨顧問事業部編制

LME 3M收盤行情

商品	價格	增減	增減%	今年以來	0% (52週低) ⬅➡ 100% (52週高)
銅	14705	+257.0	+1.78%	+17.97%	100%
鋁	3319	+11.0	+0.33%	+11.08%	62%
鉛	1906	-8.5	-0.44%	-4.99%	26%
鋅	4004	+29.0	+0.73%	+29.08%	100%
鎳	16820	+65	+0.39%	+1.17%	47%
錫	55225	-75	-0.14%	+35.36%	89%

永豐期貨 SinoPac Futures

永豐期貨股份有限公司 | 台北市重慶南路一段2號8樓 | 02-2381-1799 | 115年金管期總字第012號 | 顧問事業部
本研究報告純屬研究性質僅供參考，不保證其完整性及精確性，報告內容具時效性，邇後若有變更，本公司將不做預告或主動更新。交易人決策時應衡量自身需求與交易風險，並就交易結果自行負責，本公司恕不負任何法律責任，亦不作任何保證。未經授權，禁止任何形式抄襲、引用或轉載。

數據日期　2026年9月8日

LME全球庫存（單位：公噸）

商品	全球庫存	有效倉單	註銷倉單	註銷倉單佔比%
銅	237725 (+1250)	116450 (+1475)	121275 (-225)	51.01% (-0.36%)
鋁	244525 (0)	240775 (-1000)	3750 (+1000)	1.53% (+0.41%)
鉛	385050 (-3400)	346150 (0)	38900 (-3400)	10.10% (-0.79%)
鋅	115375 (+2275)	85750 (+2825)	29625 (-550)	25.68% (-1.00%)
鎳	271008 (+264)	257286 (-1500)	13722 (+1764)	5.06% (+0.65%)
錫	5335 (-80)	3975 (-5)	1360 (-75)	25.49% (-1.01%)

永豐期貨股份有限公司 | 台北市重慶南路一段2號8樓 | 02-2381-1799 | 115年金管期總字第012號 | 顧問事業部
本研究報告純屬研究性質僅供參考，不保證其完整性及精確性，報告內容具時效性，邇後若有變更，本公司將不做預告或主動更新。交易人決策時應衡量自身需求與交易風險，並就交易結果自行負責，本公司恕不負任何法律責任，亦不作任何保證。未經授權，禁止任何形式抄襲、引用或轉載。

數據日期　2026年9月8日

LME高雄港庫存（單位：公噸、億新台幣）

商品	高雄港庫存	有效倉單	註銷倉單	註銷占比%	佔全球庫存%	市值
銅	38475 (-150)	30000 (0)	8475 (-150)	22.03% (-0.30%)	16.18% (-0.15%)	178.81 (+1.61)
鋁	44600 (0)	44600 (0)	0 (0)	0 (0)	18.24% (0)	46.76 (+0.19)
鉛	9500 (0)	9500 (0)	0 (0)	0 (0)	2.47% (+0.02%)	5.57 (-0.05)
鋅	8850 (-100)	2650 (0)	6200 (-100)	70.06% (-0.33%)	7.67% (-0.24%)	11.47 (-0.27)
鎳	67572 (+288)	63510 (+300)	4062 (-12)	6.01% (-0.04%)	24.93% (+0.08%)	355.32 (+2.92)
錫	25 (0)	25 (0)	0 (0)	0 (0)	0.47% (+0.01%)	0.43 (-0.00)

高雄港總庫存

169022
+38

高雄港總市值

598.37
+4.39

新台幣匯率

31.535
-0.017

永豐期貨 SinoPac Futures

永豐期貨股份有限公司 | 台北市重慶南路一段2號8樓 | 02-2381-1799 | 115年金管期總字第012號 | 顧問事業部
本研究報告純屬研究性質僅供參考，不保證其完整性及精確性，報告內容具時效性，邇後若有變更，本公司將不做預告或主動更新。交易人決策時應衡量自身需求與交易風險，並就交易結果自行負責，本公司恕不負任何法律責任，亦不作任何保證。未經授權，禁止任何形式抄襲、引用或轉載。

數據日期　2026年9月8日

LME高雄港庫存與市值變化走勢圖（單位：公噸、億新台幣）

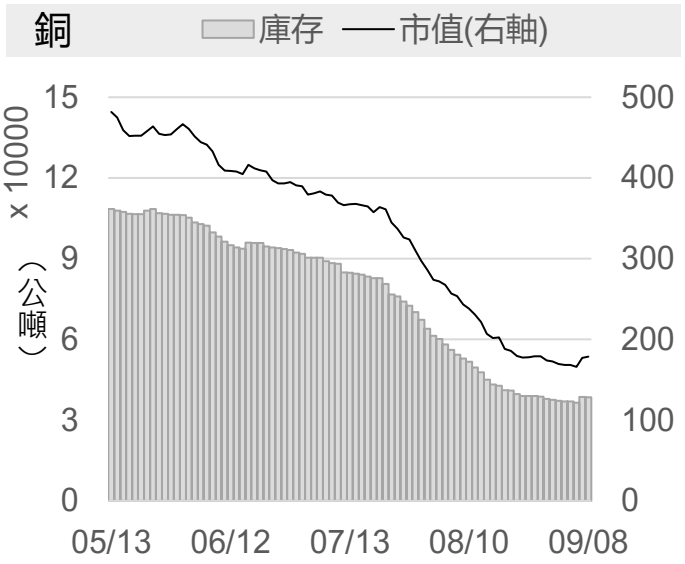

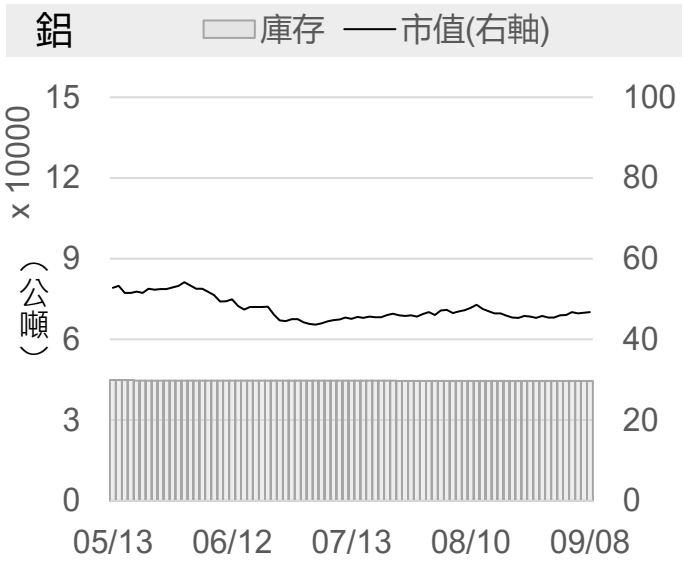

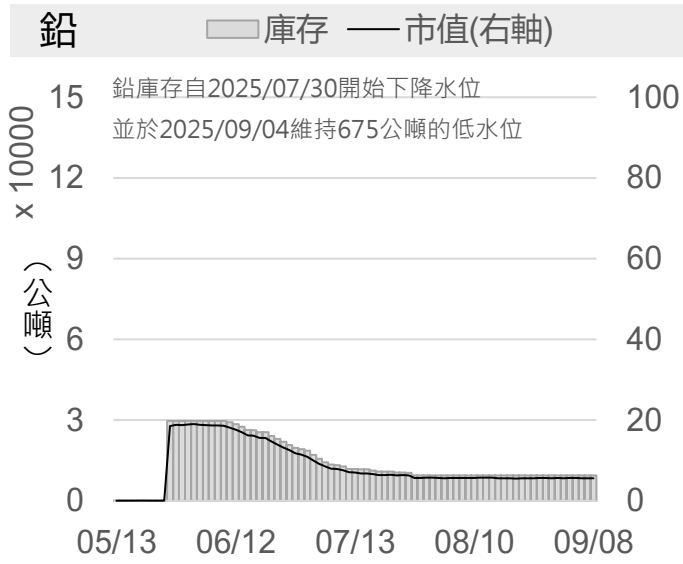

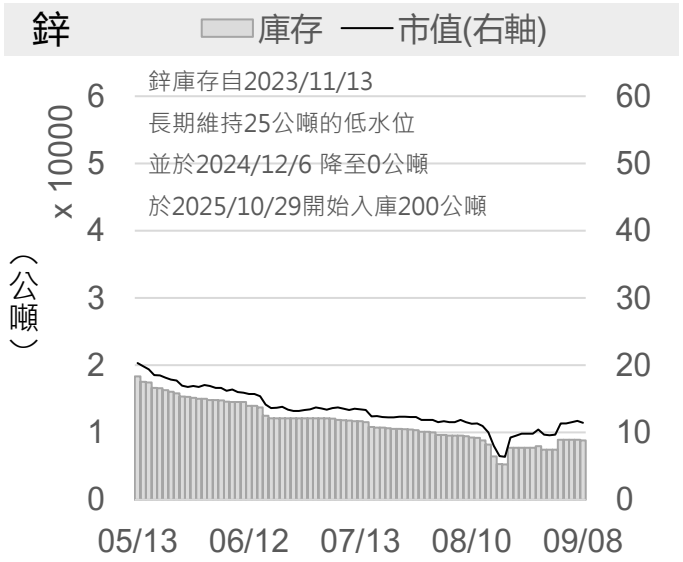



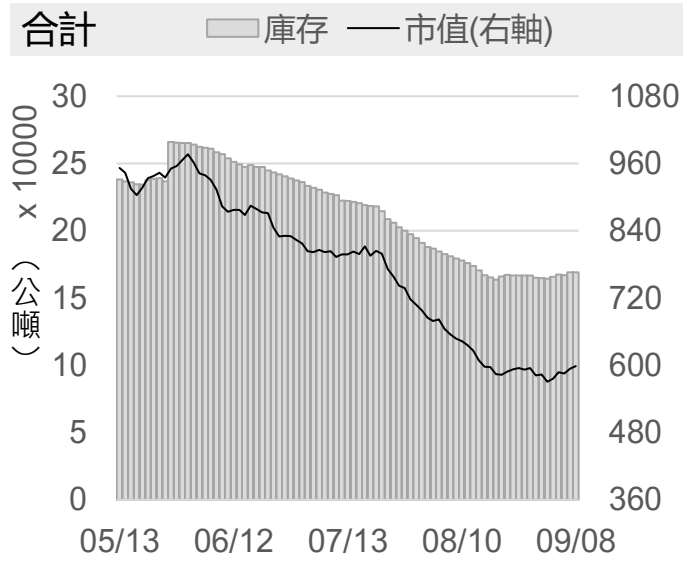

永豐期貨 SinoPac Futures
永豐期貨股份有限公司 | 台北市重慶南路一段2號8樓 | 02-2381-1799 | 115年金管期總字第012號 | 顧問事業部
本研究報告純屬研究性質僅供參考，不保證其完整性及精確性，報告內容具時效性，邇後若有變更，本公司將不做預告或主動更新。交易人決策時應衡量自身需求與交易風險，並就交易結果自行負責，本公司恕不負任何法律責任，亦不作任何保證。未經授權，禁止任何形式抄襲、引用或轉載。

數據日期　2026年9月8日

LME銅

	2026/9/7	2026/9/8	增減	增減%
即期	14540	14737	+197.0	+1.35%
3 M	14448	14705	+257.0	+1.78%
基差 (即期-3M)	+92.0	+32.0	-60.0	▼
全球庫存(公噸)	236475	237725	+1250	▲
有效倉單(公噸)	114975	116450	+1475	▲
註銷倉單(公噸)	121500	121275	-225	▼
高雄庫存(公噸)	38625	38475	-150	▼
高雄市值(億台幣)	177.20	178.81	+1.61	▲

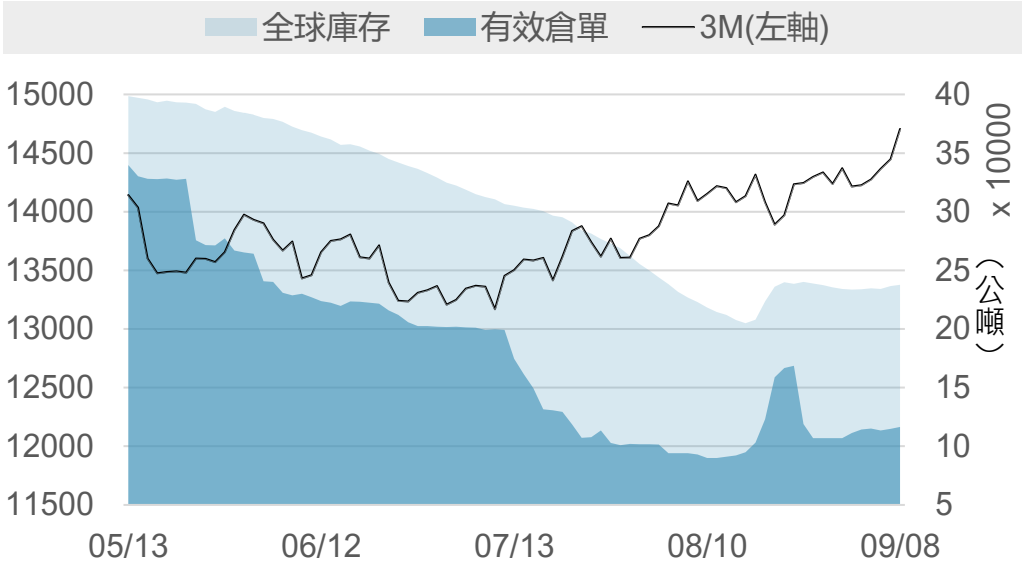





永豐期貨 SinoPac Futures
永豐期貨股份有限公司 | 台北市重慶南路一段2號8樓 | 02-2381-1799 | 115年金管期總字第012號 | 顧問事業部
本研究報告純屬研究性質僅供參考，不保證其完整性及精確性，報告內容具時效性，邇後若有變更，本公司將不做預告或主動更新。交易人決策時應衡量自身需求與交易風險，並就交易結果自行負責，本公司恕不負任何法律責任，亦不作任何保證。未經授權，禁止任何形式抄襲、引用或轉載。

數據日期 2026年9月8日

LME鋁

	2026/9/7	2026/9/8	增減	增減%
即期	3310	3325	+15.0	+0.45%
3 M	3308	3319	+11.0	+0.33%
基差 (即期-3M)	+2.0	+6.0	+4.0	▲
全球庫存(公噸)	244525	244525	0	-
有效倉單(公噸)	241775	240775	-1000	▼
註銷倉單(公噸)	2750	3750	+1000	▲
高雄庫存(公噸)	44600	44600	0	-
高雄市值(億台幣)	46.58	46.76	+0.19	▲

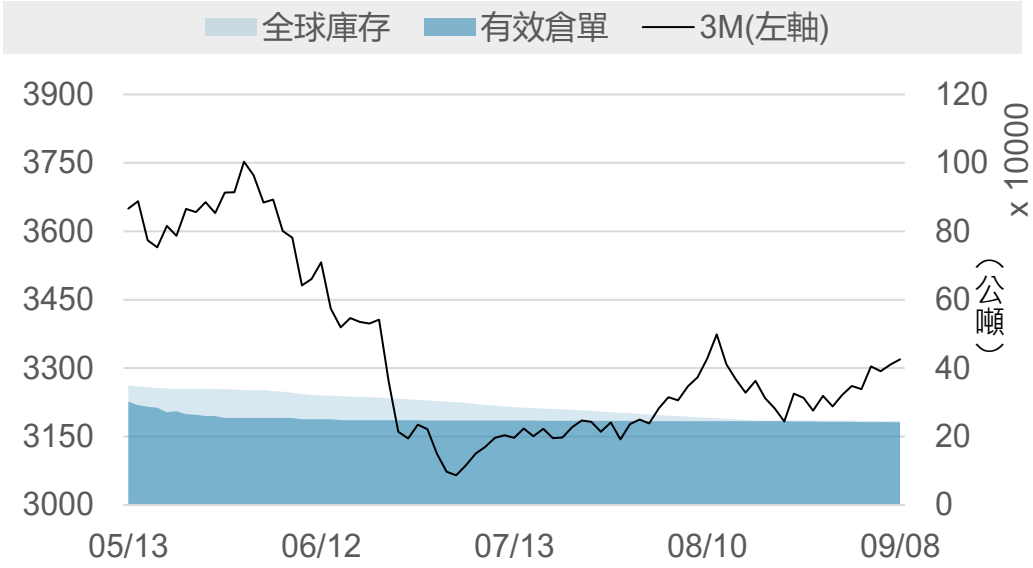

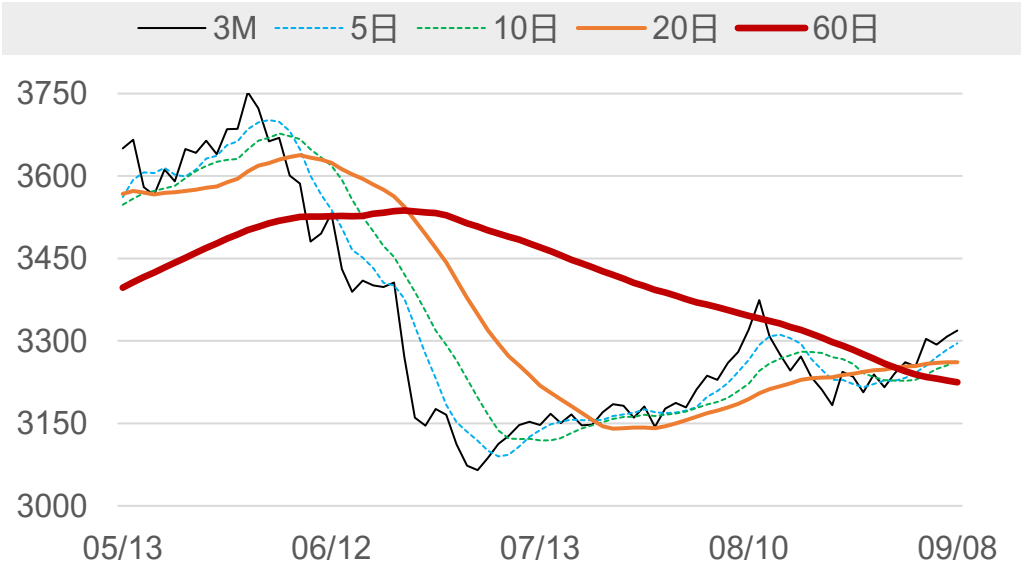



永豐期貨 SinoPac Futures
永豐期貨股份有限公司 | 台北市重慶南路一段2號8樓 | 02-2381-1799 | 115年金管期總字第012號 | 顧問事業部
本研究報告純屬研究性質僅供參考，不保證其完整性及精確性，報告內容具時效性，邏後若有變更，本公司將不做預告或主動更新。交易人決策時應衡量自身需求與交易風險，並就交易結果自行負責，本公司恕不負任何法律責任，亦不作任何保證。未經授權，禁止任何形式抄襲、引用或轉載。

數據日期 2026年9月8日

LME鉛

	2026/9/7	2026/9/8	增減	增減%
即期	1875	1859	-16.0	-0.85%
3M	1914.5	1906	-8.5	-0.44%
基差 (即期-3M)	-39.5	-47.0	-7.5	▼
全球庫存(公噸)	388450	385050	-3400	▼
有效倉單(公噸)	346150	346150	0	-
註銷倉單(公噸)	42300	38900	-3400	▼
高雄庫存(公噸)	9500	9500	0	-
高雄市值(億台幣)	5.62	5.57	-0.05	▼

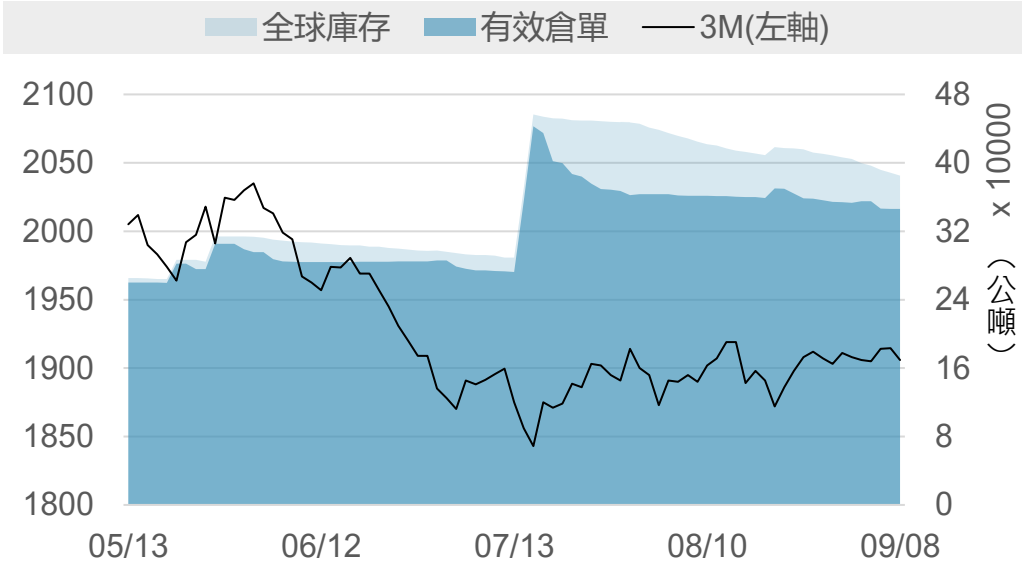



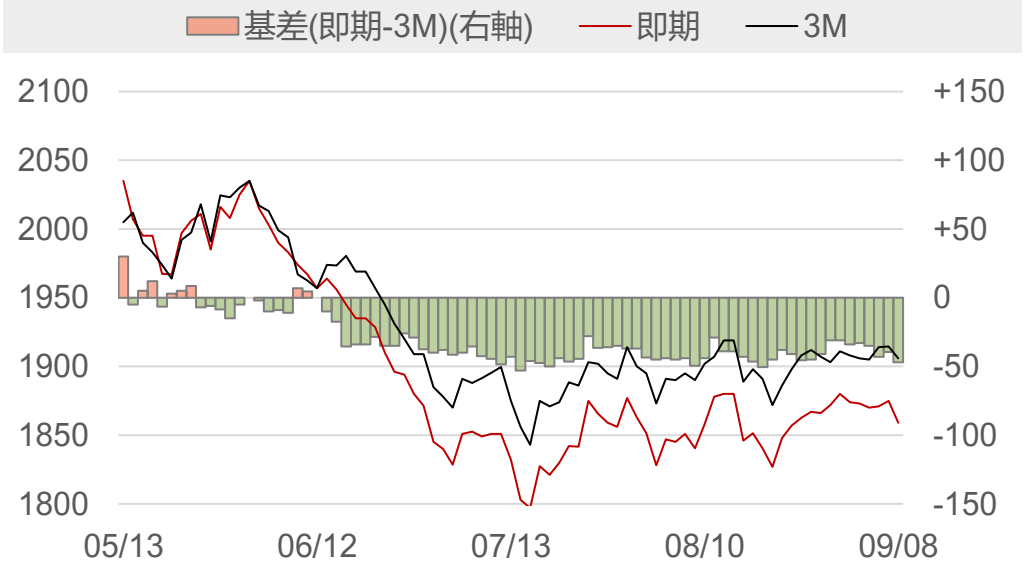

永豐期貨 SinoPac Futures
永豐期貨股份有限公司 | 台北市重慶南路一段2號8樓 | 02-2381-1799 | 115年金管期總字第012號 | 顧問事業部
本研究報告純屬研究性質僅供參考，不保證其完整性及精確性，報告內容具時效性，遷後若有變更，本公司將不做預告或主動更新。交易人決策時應衡量自身需求與交易風險，並就交易結果自行負責，本公司恕不負任何法律責任，亦不作任何保證。未經授權，禁止任何形式抄襲、引用或轉載。

數據日期 2026年9月8日

LME鋅

	2026/9/7	2026/9/8	增減	增減%
即期	4157	4110	-47.0	-1.13%
3 M	3975	4004	+29.0	+0.73%
基差 (即期-3M)	+182.0	+106.0	-76.0	▼
全球庫存(公噸)	113100	115375	+2275	▲
有效倉單(公噸)	82925	85750	+2825	▲
註銷倉單(公噸)	30175	29625	-550	▼
高雄庫存(公噸)	8950	8850	-100	▼
高雄市值(億台幣)	11.74	11.47	-0.27	▼

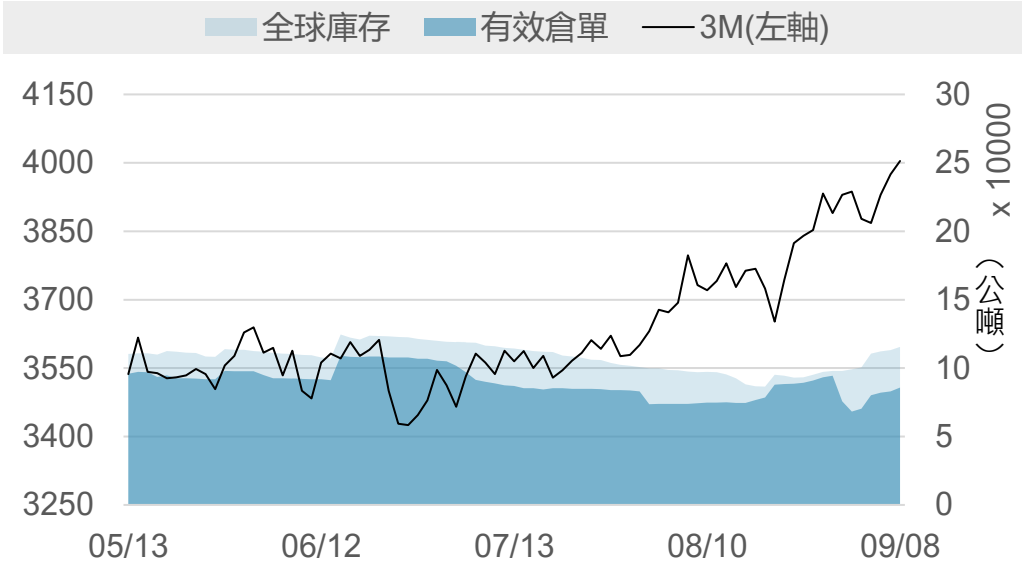



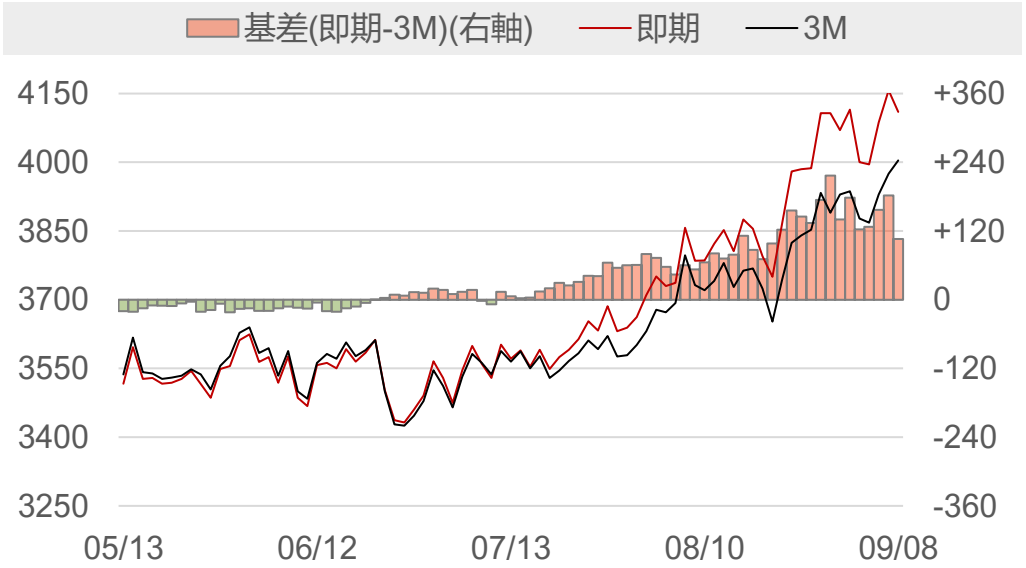

永豐期貨 SinoPac Futures
永豐期貨股份有限公司 | 台北市重慶南路一段2號8樓 | 02-2381-1799 | 115年金管期總字第012號 | 顧問事業部
本研究報告純屬研究性質僅供參考，不保證其完整性及精確性，報告內容具時效性，邏後若有變更，本公司將不做預告或主動更新。交易人決策時應衡量自身需求與交易風險，並就交易結果自行負責，本公司恕不負任何法律責任，亦不作任何保證。未經授權，禁止任何形式抄襲、引用或轉載。

數據日期 2026年9月8日

LME鎳

	2026/9/7	2026/9/8	增減	增減%
即期	16600	16675	+75	+0.45%
3 M	16755	16820	+65	+0.39%
基差 (即期-3M)	-155	-145	+10	▲
全球庫存(公噸)	270744	271008	+264	▲
有效倉單(公噸)	258786	257286	-1500	▼
註銷倉單(公噸)	11958	13722	+1764	▲
高雄庫存(公噸)	67284	67572	+288	▲
高雄市值(億台幣)	352.41	355.32	+2.92	▲

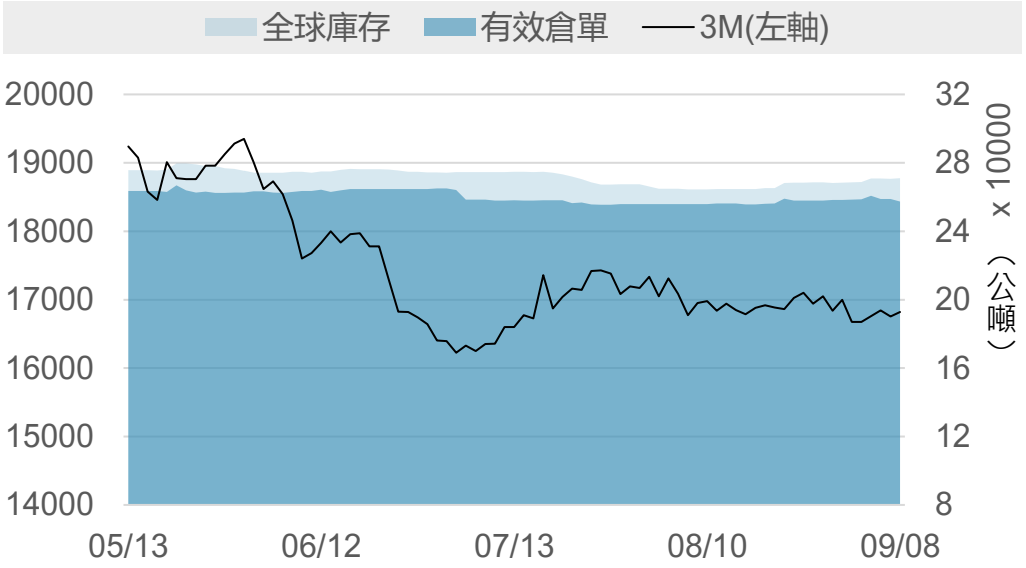



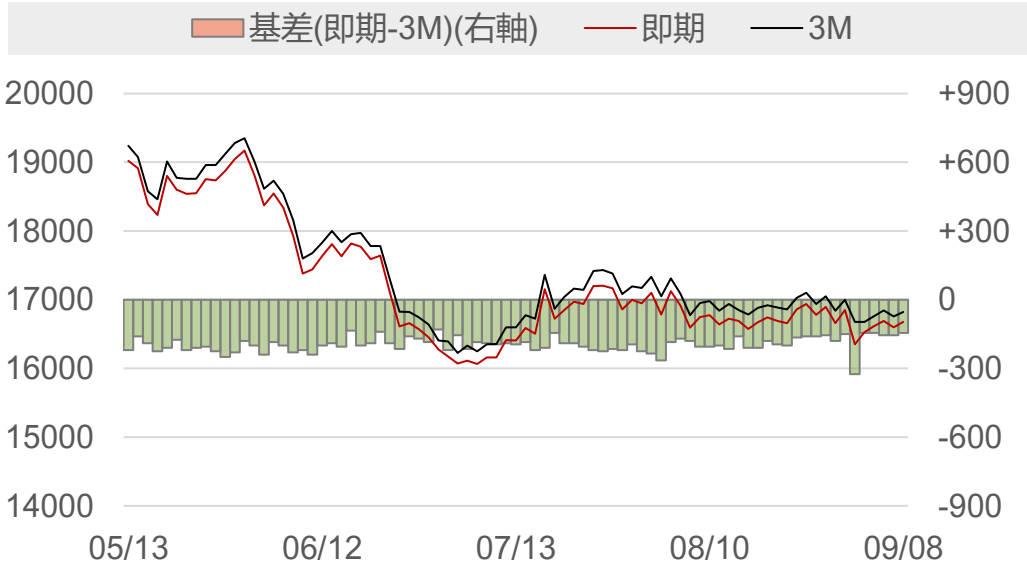

永豐期貨 SinoPac Futures
永豐期貨股份有限公司 | 台北市重慶南路一段2號8樓 | 02-2381-1799 | 115年金管期總字第012號 | 顧問事業部
本研究報告純屬研究性質僅供參考，不保證其完整性及精確性，報告內容具時效性，邏後若有變更，本公司將不做預告或主動更新。交易人決策時應衡量自身需求與交易風險，並就交易結果自行負責，本公司恕不負任何法律責任，亦不作任何保證。未經授權，禁止任何形式抄襲、引用或轉載。

數據日期 2026年9月8日

LME錫

	2026/9/7	2026/9/8	增減	增減%
即期	55100	54900	-200	-0.36%
3 M	55300	55225	-75	-0.14%
基差 (即期-3M)	-200	-325	-125	▼
全球庫存(公噸)	5415	5335	-80	▼
有效倉單(公噸)	3980	3975	-5	▼
註銷倉單(公噸)	1435	1360	-75	▼
高雄庫存(公噸)	25	25	0	-
高雄市值(億台幣)	0.43	0.43	-0.00	▼

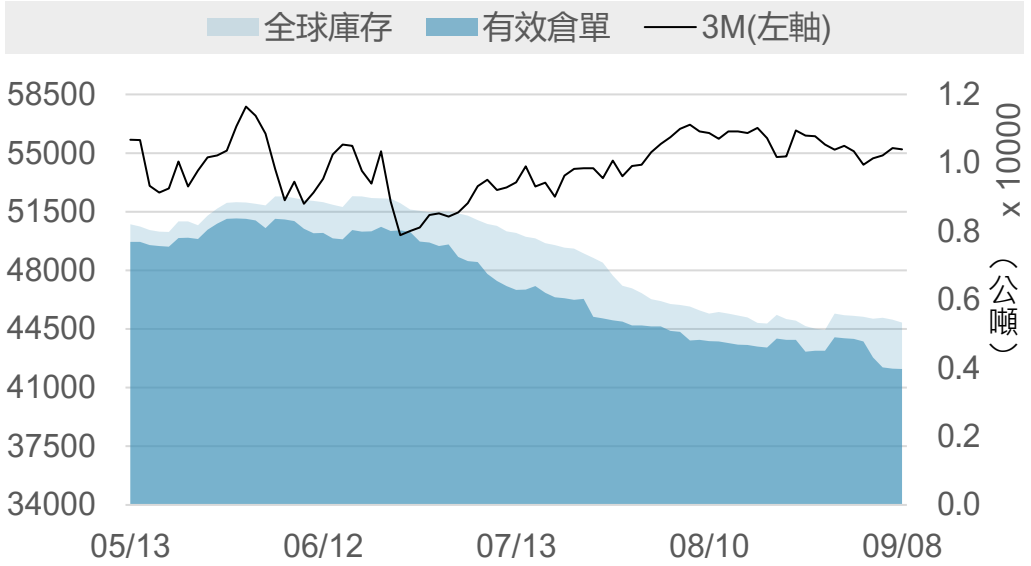

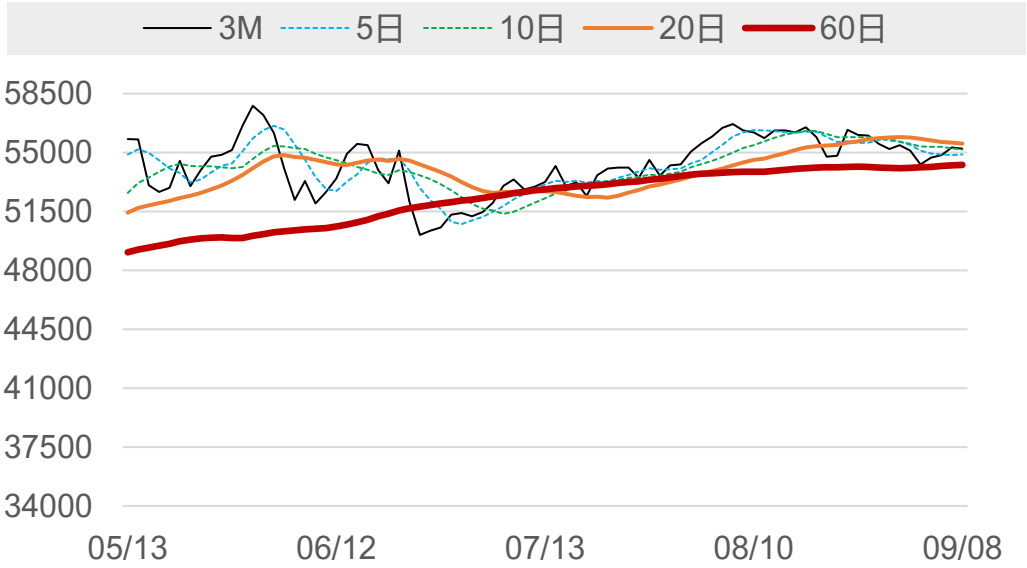



永豐期貨 SinoPac Futures
永豐期貨股份有限公司 | 台北市重慶南路一段2號8樓 | 02-2381-1799 | 115年金管期總字第012號 | 顧問事業部
本研究報告純屬研究性質僅供參考，不保證其完整性及精確性，報告內容具時效性，遷後若有變更，本公司將不做預告或主動更新。交易人決策時應衡量自身需求與交易風險，並就交易結果自行負責，本公司恕不負任何法律責任，亦不作任何保證。未經授權，禁止任何形式抄襲、引用或轉載。

數據日期 2026年9月8日

LME銅庫存（單位：公噸）

排序	地點	庫存	變動	占全球庫存
1	美國_紐澳良	72700	0	30.58%
2	台灣_高雄	38475	-150	16.18%
3	美國_巴爾的摩	31125	0	13.09%
4	新加坡_新加坡	23150	-25	9.74%
5	中國香港	18725	+1375	7.88%
6	韓國_釜山	15400	0	6.48%
7	韓國_光陽	14150	0	5.95%
8	荷蘭_鹿特丹	10500	+100	4.42%
9	德國_漢堡	5200	0	2.19%
10	義大利_里窩那	4400	0	1.85%
11	馬來西亞_巴生	3850	-50	1.62%
12	馬來西亞_柔佛	25	0	0.01%
13	美國_莫比爾	25	0	0.01%
14				
15				
合計		237725	+1250	100%

LME鋁庫存（單位：公噸）

排序	地點	庫存	變動	占全球庫存
1	韓國_光陽	111150	0	45.46%
2	馬來西亞_巴生港	80225	0	32.81%
3	台灣_高雄	44600	0	18.24%
4	馬來西亞_柔佛	4300	0	1.76%
5	荷蘭_鹿特丹	3450	0	1.41%
6	新加坡_新加坡	750	0	0.31%
7	義大利_的里雅斯特	50	0	0.02%
8	美國_巴爾的摩	0	0	0.00%
9				
10				
11				
12				
13				
14				
15				
合計		244525	0	100%

永豐期貨 SinoPac Futures
永豐期貨股份有限公司 | 台北市重慶南路一段2號8樓 | 02-2381-1799 | 115年金管期總字第012號 | 顧問事業部
本研究報告純屬研究性質僅供參考，不保證其完整性及精確性，報告內容具時效性，邇後若有變更，本公司將不做預告或主動更新。交易人決策時應衡量自身需求與交易風險，並就交易結果自行負責，本公司恕不負任何法律責任，亦不作任何保證。未經授權，禁止任何形式抄襲、引用或轉載。

數據日期 2026年9月8日

LME鉛庫存（單位：公噸）

排序	地點	庫存	變動	占全球庫存
1	新加坡_新加坡	373925	-3400	97.11%
2	台灣_高雄	9500	0	2.47%
3	西班牙_巴塞羅納	700	0	0.18%
4	馬來西亞_巴生	450	0	0.12%
5	義大利_里窩那	450	0	0.12%
6	義大利_的里雅斯特	25	0	0.01%
7	韓國_釜山	0	0	0.00%
8				
9				
10				
11				
12				
13				
14				
15				
合計		385050	-3400	100%

LME鋅庫存（單位：公噸）

排序	地點	庫存	變動	占全球庫存
1	新加坡_新加坡	76575	-250	66.37%
2	中國_香港	28125	+2625	24.38%
3	台灣_高雄	8850	-100	7.67%
4	馬來西亞_巴生	1825	0	1.58%
5				
6				
7				
8				
9				
10				
11				
12				
13				
14				
15				
合計		115375	+2275	100%

永豐期貨 SinoPac Futures
永豐期貨股份有限公司 | 台北市重慶南路一段2號8樓 | 02-2381-1799 | 115年金管期總字第012號 | 顧問事業部
本研究報告純屬研究性質僅供參考，不保證其完整性及精確性，報告內容具時效性，邇後若有變更，本公司將不做預告或主動更新。交易人決策時應衡量自身需求與交易風險，並就交易結果自行負責，本公司恕不負任何法律責任，亦不作任何保證。未經授權，禁止任何形式抄襲、引用或轉載。

數據日期 2026年9月8日

LME鎳庫存（單位：公噸）

排序	地點	庫存	變動	占全球庫存
1	新加坡_新加坡	82818	0	30.56%
2	台灣_高雄	67572	+288	24.93%
3	韓國_釜山	63360	-24	23.38%
4	荷蘭_鹿特丹	32028	0	11.82%
5	韓國_光陽	12870	0	4.75%
6	馬來西亞_巴生	6312	0	2.33%
7	馬來西亞_柔佛	2886	0	1.06%
8	阿聯_杜拜	1950	0	0.72%
9	中國_香港	1110	0	0.41%
10	美國_巴爾的摩	102	0	0.04%
11				
12				
13				
14				
15				
合計		271008	+264	100%

LME錫庫存（單位：公噸）

排序	地點	庫存	變動	占全球庫存
1	中國_香港	2670	-100	50.05%
2	馬來西亞_巴生港	2045	+20	38.33%
3	新加坡_新加坡	340	0	6.37%
4	荷蘭_鹿特丹	225	0	4.22%
5	台灣_高雄	25	0	0.47%
6	美國_巴爾的摩	15	0	0.28%
7	馬來西亞_柔佛	15	0	0.28%
8				
9				
10				
11				
12				
13				
14				
15				
合計		5335	-80	100%

永豐期貨 SinoPac Futures
永豐期貨股份有限公司 | 台北市重慶南路一段2號8樓 | 02-2381-1799 | 115年金管期總字第012號 | 顧問事業部
本研究報告純屬研究性質僅供參考，不保證其完整性及精確性，報告內容具時效性，邇後若有變更，本公司將不做預告或主動更新。交易人決策時應衡量自身需求與交易風險，並就交易結果自行負責，本公司恕不負任何法律責任，亦不作任何保證。未經授權，禁止任何形式抄襲、引用或轉載。

數據日期 2026年9月8日

LME全球前10大港口總庫存 （單位：公噸）

排序	地點	總庫存	增減	占全球庫存
1	新加坡_新加坡	557558	-3675	44.29%
2	台灣_高雄	169022	+38	13.42%
3	韓國_光陽	138170	0	10.97%
4	韓國_釜山	78760	-24	6.26%
5	美國_紐澳良	72700	0	5.77%
6	荷蘭_鹿特丹	46203	+100	3.67%
7	美國_巴爾的摩	31242	0	2.48%
8	馬來西亞_巴生	12437	-50	0.99%
9	馬來西亞_柔佛	7226	0	0.57%
10	德國_漢堡	5200	0	0.41%
11	其他	2750	0	0.22%
合計		1259018	+309	100%

排序	地點	總庫存	增減	占全球庫存
1	亞洲合計	965123	-3711	76.66%
2	美洲合計	103967	0	8.26%
3	歐洲合計	52178	+100	4.14%
合計		1259018	+309	100%

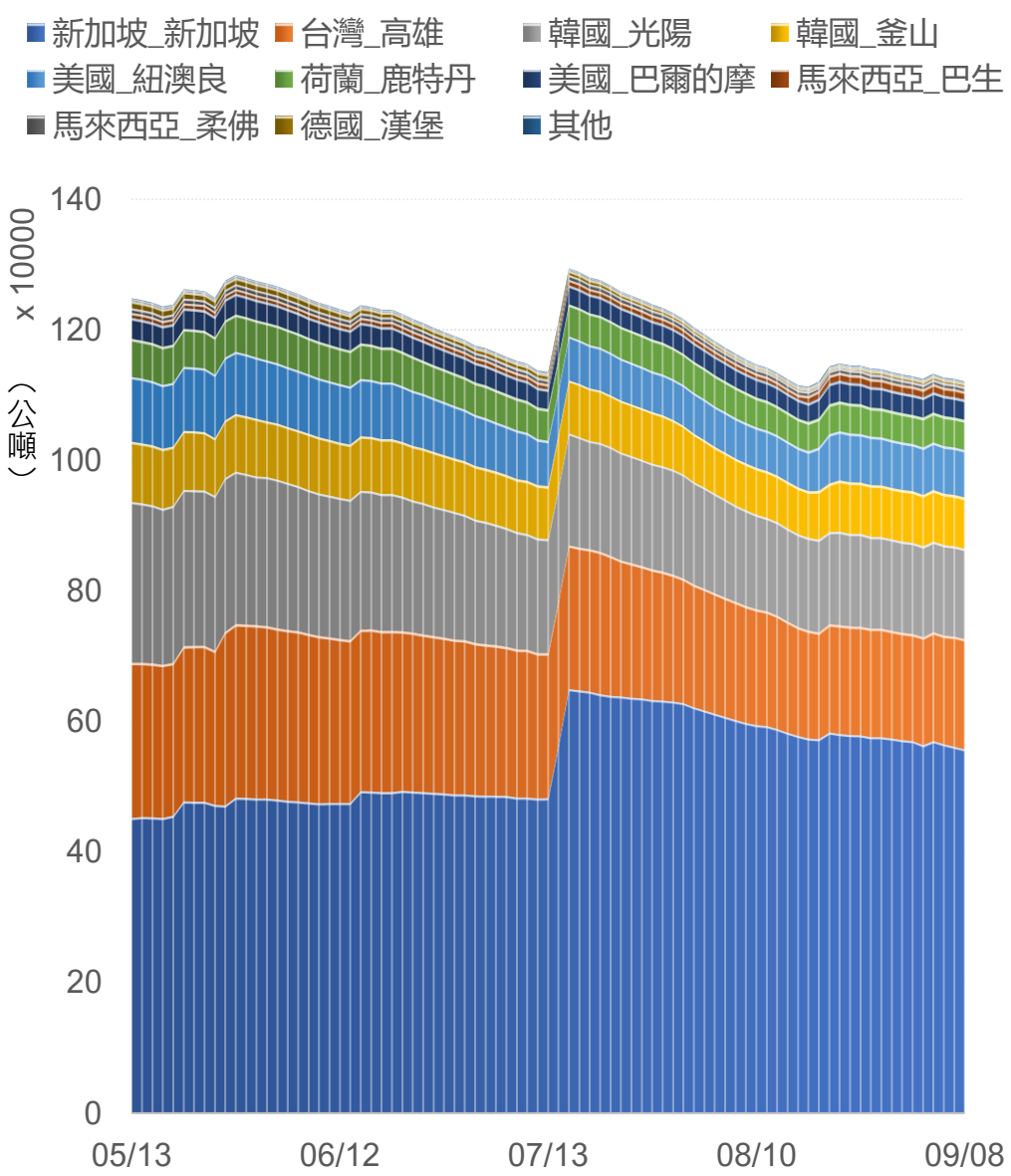

永豐期貨 SinoPac Futures
永豐期貨股份有限公司 | 台北市重慶南路一段2號8樓 | 02-2381-1799 | 115年金管期總字第012號 | 顧問事業部
本研究報告純屬研究性質僅供參考，不保證其完整性及精確性，報告內容具時效性，邇後若有變更，本公司將不做預告或主動更新。交易人決策時應衡量自身需求與交易風險，並就交易結果自行負責，本公司恕不負任何法律責任，亦不作任何保證。未經授權，禁止任何形式抄襲、引用或轉載。

數據日期 2026年9月8日

LME全球前10大港口總庫存市值 （單位：億新台幣）

排序	地點	總庫存市值	增減	占全球市值
1	新加坡_新加坡	868.21	-2.56	26.68%
2	台灣_高雄	598.37	+4.39	18.39%
3	韓國_釜山	404.74	+2.11	12.44%
4	美國_紐澳良	337.86	+4.34	10.38%
5	韓國_光陽	249.98	+1.58	7.68%
6	荷蘭_鹿特丹	224.73	+1.75	6.91%
7	美國_巴爾的摩	145.44	+1.86	4.47%
8	馬來西亞_巴生	53.71	+0.10	1.65%
9	德國_漢堡	24.17	+0.31	0.74%
10	馬來西亞_柔佛	20.06	+0.08	0.62%
11	其他	10.85	+0.04	0.33%
合計		3253.89	+23.30	100%

排序	地點	總庫存市值	增減	占全球市值
1	亞洲合計	2205.33	+5.73	67.78%
2	美洲合計	483.42	+6.20	14.86%
3	歐洲合計	249.37	+2.06	7.66%
合計		3253.89	+23.30	100%

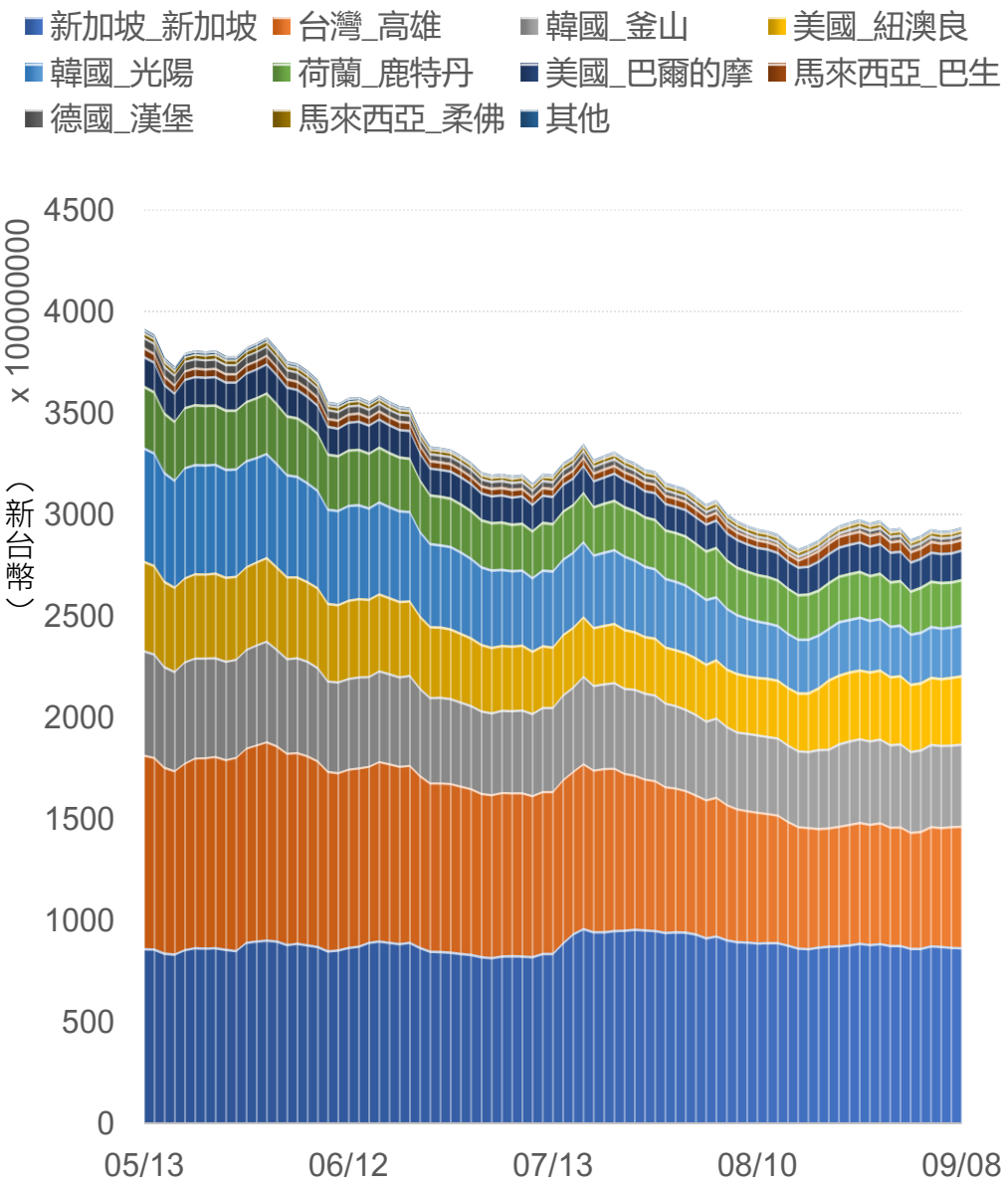

永豐期貨 SinoPac Futures
永豐期貨股份有限公司 | 台北市重慶南路一段2號8樓 | 02-2381-1799 | 115年金管期總字第012號 | 顧問事業部
本研究報告純屬研究性質僅供參考，不保證其完整性及精確性，報告內容具時效性，邇後若有變更，本公司將不做預告或主動更新。交易人決策時應衡量自身需求與交易風險，並就交易結果自行負責，本公司恕不負任何法律責任，亦不作任何保證。未經授權，禁止任何形式抄襲、引用或轉載。

數據日期 2026年9月8日

警語

本研究報告純屬研究性質僅供參考，不保證其完整性及精確性，報告內容具時效性，邇後若有變更，本公司將不做預告或主動更新。交易人應審慎考量本身之需求及交易可能衍生之風險，並就交易結果自行負責，本公司恕不負任何法律責任，亦不作任何保證。未經本公司授權，禁止以任何形式複製、轉載或節錄。

永豐期貨股份有限公司 | 台北市重慶南路一段2號8樓 | 02-2381-1799 | 115年金管期總字第012號 | 顧問事業部