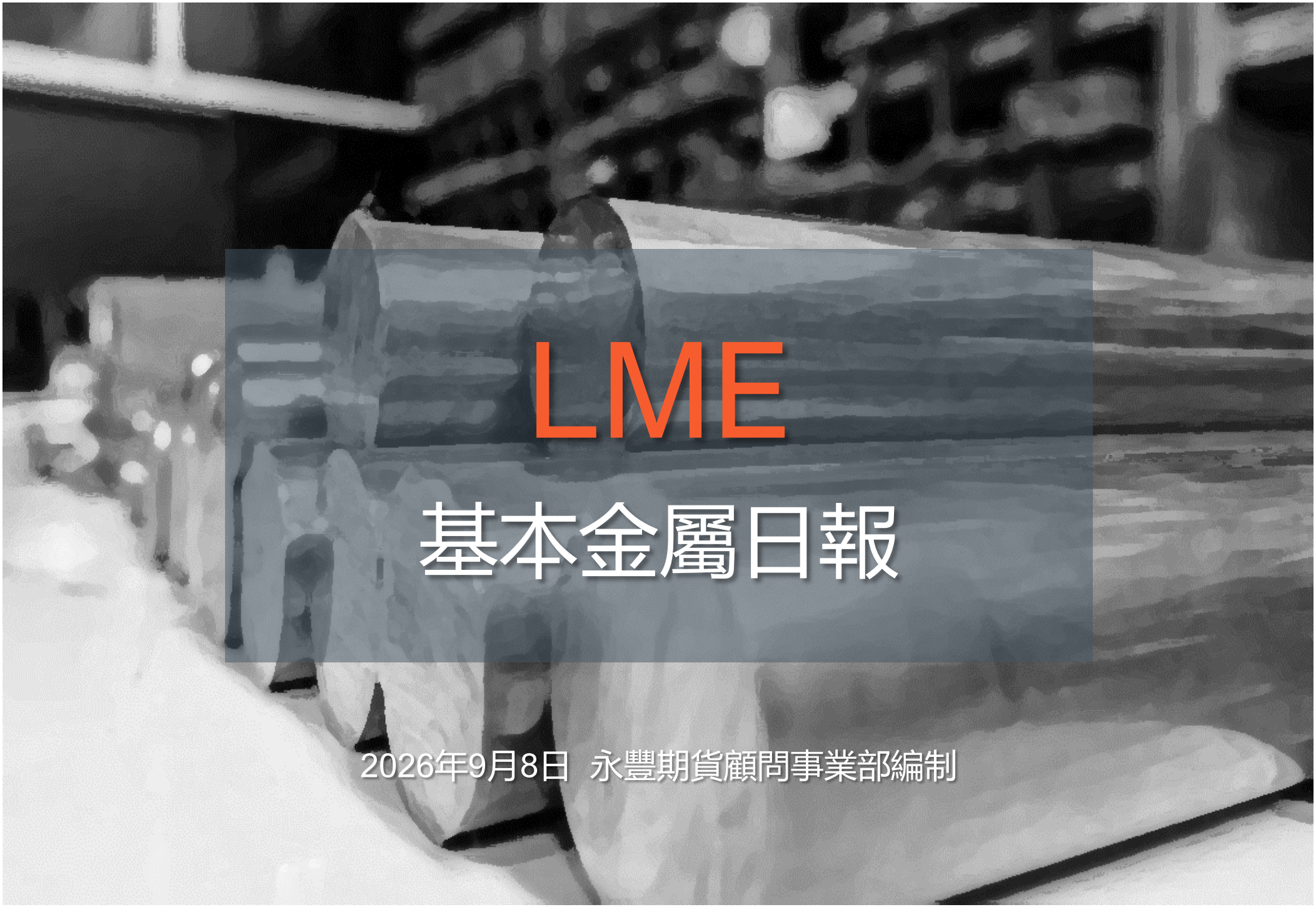

LME

基本金屬日報

2026年9月8日 永豐期貨顧問事業部編制

LME 3M收盤行情

商品	價格	增減	增減%	今年以來	0% (52週低) ⬅➡ 100% (52週高)
銅	14448	+83.0	+0.58%	+15.91%	100%
鋁	3308	+15.0	+0.46%	+10.71%	61%
鉛	1914.5	+0.5	+0.03%	-4.56%	29%
鋅	3975	+45.0	+1.15%	+28.14%	100%
鎳	16755	-90	-0.53%	+0.78%	45%
錫	55300	+450	+0.82%	+35.54%	90%

永豐期貨 SinoPac Futures

永豐期貨股份有限公司 | 台北市重慶南路一段2號8樓 | 02-2381-1799 | 115年金管期總字第012號 | 顧問事業部

本研究報告純屬研究性質僅供參考，不保證其完整性及精確性，報告內容具時效性，邇後若有變更，本公司將不做預告或主動更新。交易人決策時應衡量自身需求與交易風險，並就交易結果自行負責，本公司恕不負任何法律責任，亦不作任何保證。未經授權，禁止任何形式抄襲、引用或轉載。

數據日期　2026年9月7日

LME全球庫存（單位：公噸）

商品	全球庫存	有效倉單	註銷倉單	註銷倉單佔比%
銅	236475 (+2300)	114975 (+1350)	121500 (+950)	51.38% (-0.10%)
鋁	244525 (0)	241775 (-425)	2750 (+425)	1.12% (+0.17%)
鉛	388450 (-3525)	346150 (-500)	42300 (-3025)	10.89% (-0.67%)
鋅	113100 (+925)	82925 (+1000)	30175 (-75)	26.68% (-0.29%)
鎳	270744 (-24)	258786 (0)	11958 (-24)	4.42% (-0.01%)
錫	5415 (-55)	3980 (-40)	1435 (-15)	26.50% (-0.01%)

永豐期貨股份有限公司 | 台北市重慶南路一段2號8樓 | 02-2381-1799 | 115年金管期總字第012號 | 顧問事業部
本研究報告純屬研究性質僅供參考，不保證其完整性及精確性，報告內容具時效性，邇後若有變更，本公司將不做預告或主動更新。交易人決策時應衡量自身需求與交易風險，並就交易結果自行負責，本公司恕不負任何法律責任，亦不作任何保證。未經授權，禁止任何形式抄襲、引用或轉載。

數據日期　2026年9月7日

LME高雄港庫存（單位：公噸、億新台幣）

商品	高雄港庫存	有效倉單	註銷倉單	註銷占比%	佔全球庫存%	市值
銅	38625 (+2100)	30000 (+600)	8625 (+1500)	22.33% (+2.82%)	16.33% (+0.74%)	177.20 (+11.17)
鋁	44600 (0)	44600 (0)	0 (0)	0 (0)	18.24% (0)	46.58 (+0.13)
鉛	9500 (0)	9500 (0)	0 (0)	0 (0)	2.45% (+0.02%)	5.62 (-0.00)
鋅	8950 (0)	2650 (0)	6300 (0)	70.39% (0)	7.91% (-0.07%)	11.74 (+0.17)
鎳	67284 (0)	63210 (0)	4074 (0)	6.05% (0)	24.85% (+0.00%)	352.41 (-2.79)
錫	25 (0)	25 (0)	0 (0)	0 (0)	0.46% (+0.00%)	0.43 (+0.00)

高雄港總庫存

168984
+2100

高雄港總市值

593.98
+8.69

新台幣匯率

31.552
-0.078

永豐期貨 SinoPac Futures

永豐期貨股份有限公司 | 台北市重慶南路一段2號8樓 | 02-2381-1799 | 115年金管期總字第012號 | 顧問事業部
本研究報告純屬研究性質僅供參考，不保證其完整性及精確性，報告內容具時效性，邇後若有變更，本公司將不做預告或主動更新。交易人決策時應衡量自身需求與交易風險，並就交易結果自行負責，本公司恕不負任何法律責任，亦不作任何保證。未經授權，禁止任何形式抄襲、引用或轉載。

數據日期　2026年9月7日

LME高雄港庫存與市值變化走勢圖（單位：公噸、億新台幣）

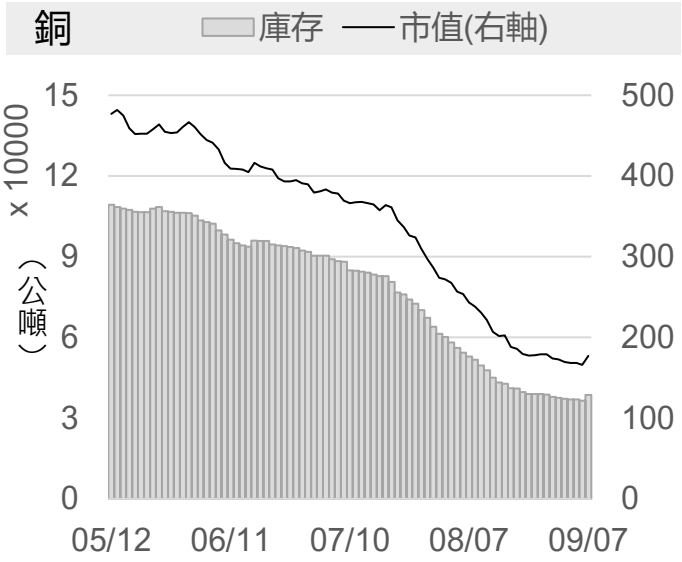



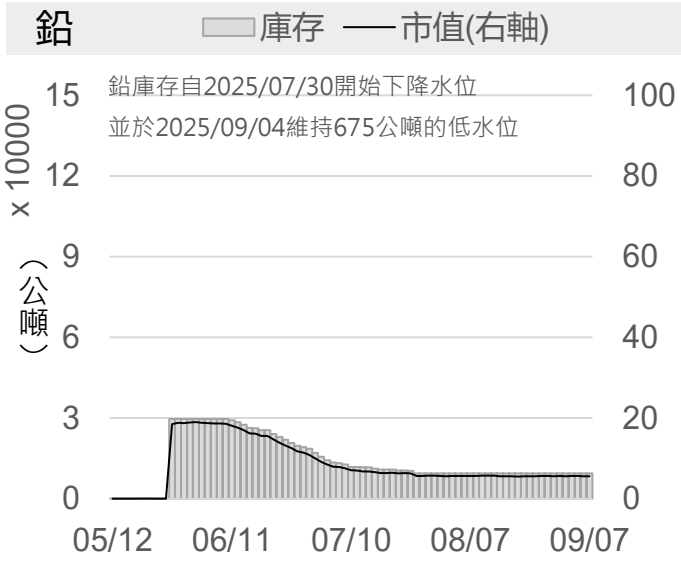

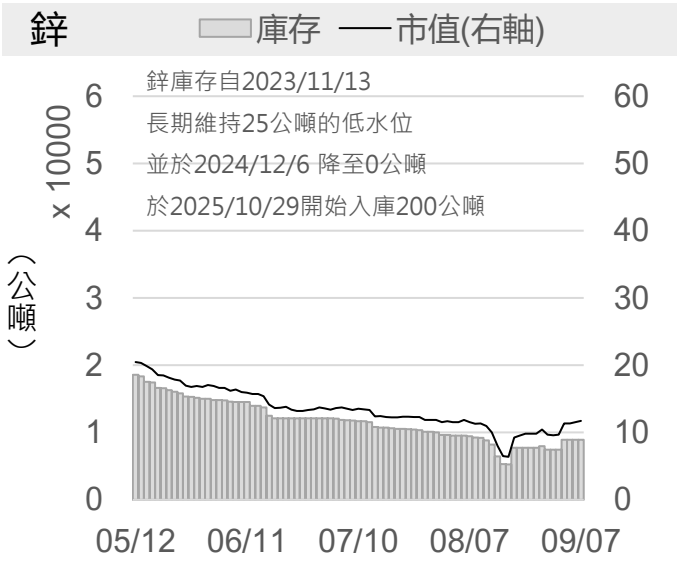





永豐期貨 SinoPac Futures
永豐期貨股份有限公司 | 台北市重慶南路一段2號8樓 | 02-2381-1799 | 115年金管期總字第012號 | 顧問事業部
本研究報告純屬研究性質僅供參考，不保證其完整性及精確性，報告內容具時效性，邇後若有變更，本公司將不做預告或主動更新。交易人決策時應衡量自身需求與交易風險，並就交易結果自行負責，本公司恕不負任何法律責任，亦不作任何保證。未經授權，禁止任何形式抄襲、引用或轉載。

數據日期　2026年9月7日

LME銅

	2026/9/4	2026/9/7	增減	增減%
即期	14371	14540	+169.0	+1.18%
3 M	14365	14448	+83.0	+0.58%
基差 (即期-3M)	+6.0	+92.0	+86.0	▲
全球庫存(公噸)	234175	236475	+2300	▲
有效倉單(公噸)	113625	114975	+1350	▲
註銷倉單(公噸)	120550	121500	+950	▲
高雄庫存(公噸)	36525	38625	+2100	▲
高雄市值(億台幣)	166.03	177.20	+11.17	▲

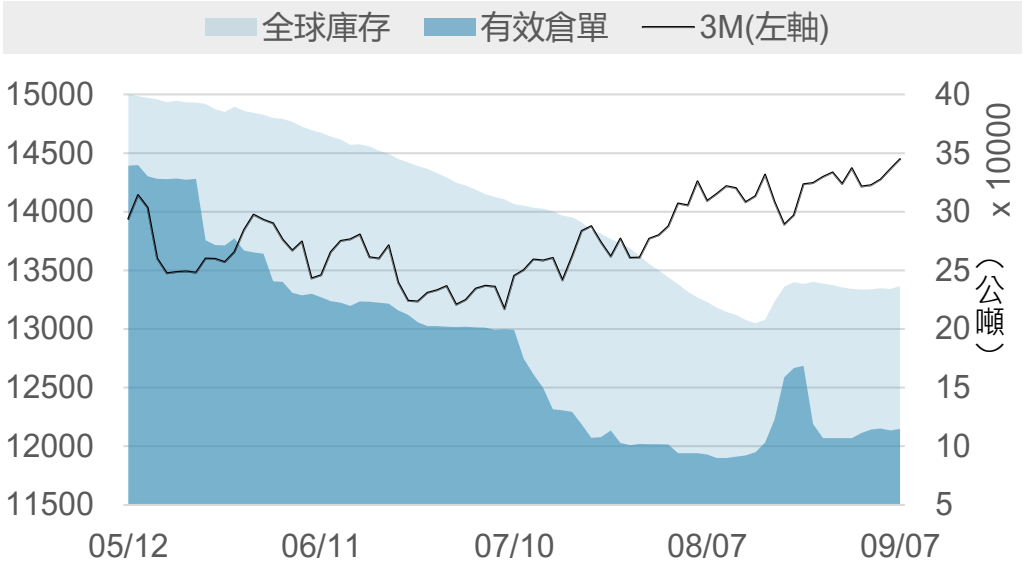





永豐期貨 SinoPac Futures
永豐期貨股份有限公司 | 台北市重慶南路一段2號8樓 | 02-2381-1799 | 115年金管期總字第012號 | 顧問事業部
本研究報告純屬研究性質僅供參考，不保證其完整性及精確性，報告內容具時效性，邇後若有變更，本公司將不做預告或主動更新。交易人決策時應衡量自身需求與交易風險，並就交易結果自行負責，本公司恕不負任何法律責任，亦不作任何保證。未經授權，禁止任何形式抄襲、引用或轉載。

數據日期 2026年9月7日

LME鋁

	2026/9/4	2026/9/7	增減	增減%
即期	3292.5	3310	+17.5	+0.53%
3 M	3293	3308	+15.0	+0.46%
基差 (即期-3M)	-0.5	+2.0	+2.5	▲
全球庫存(公噸)	244525	244525	0	-
有效倉單(公噸)	242200	241775	-425	▼
註銷倉單(公噸)	2325	2750	+425	▲
高雄庫存(公噸)	44600	44600	0	-
高雄市值(億台幣)	46.45	46.58	+0.13	▲

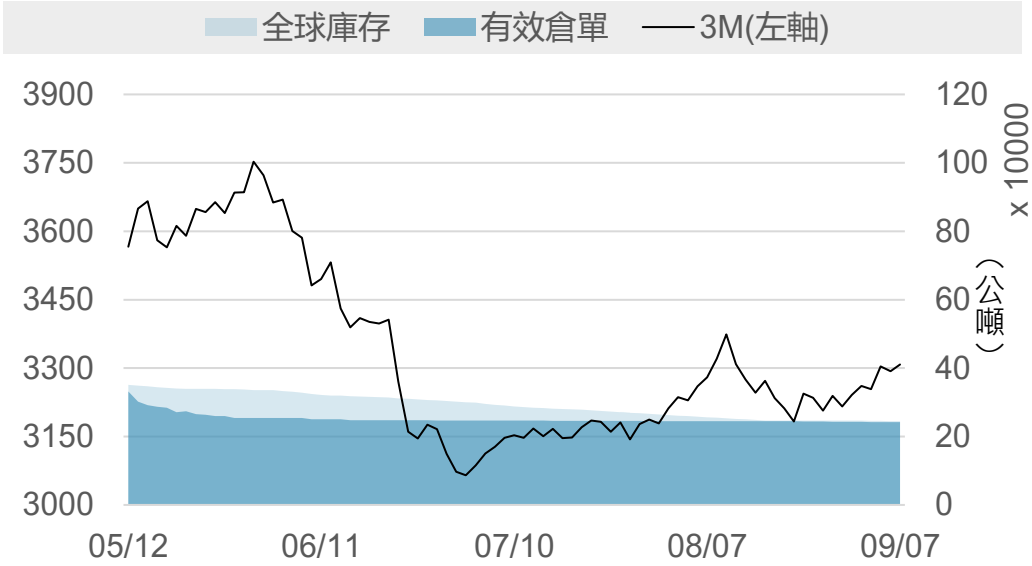

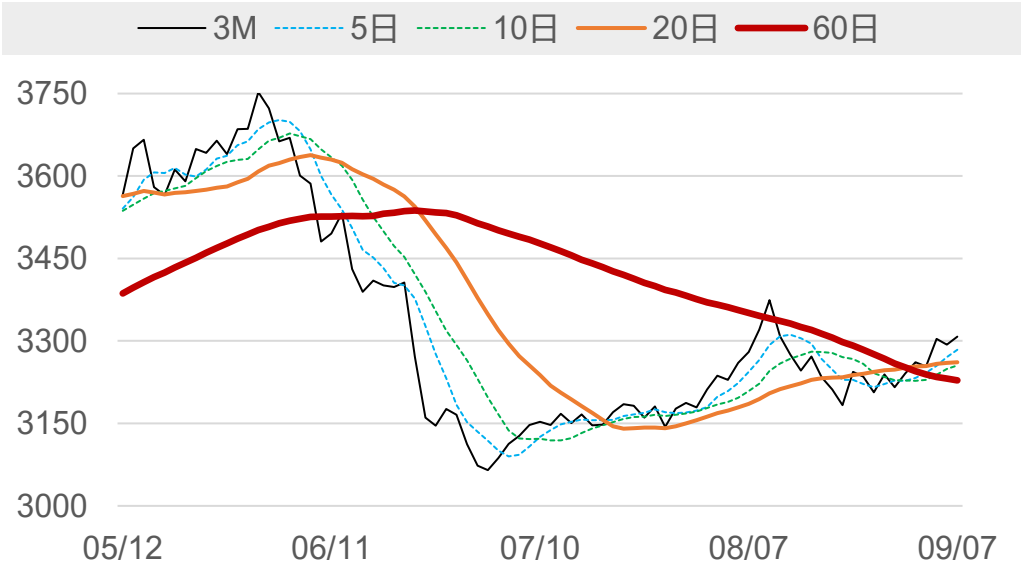



永豐期貨 SinoPac Futures
永豐期貨股份有限公司 | 台北市重慶南路一段2號8樓 | 02-2381-1799 | 115年金管期總字第012號 | 顧問事業部
本研究報告純屬研究性質僅供參考，不保證其完整性及精確性，報告內容具時效性，邇後若有變更，本公司將不做預告或主動更新。交易人決策時應衡量自身需求與交易風險，並就交易結果自行負責，本公司恕不負任何法律責任，亦不作任何保證。未經授權，禁止任何形式抄襲、引用或轉載。

數據日期 2026年9月7日

LME鉛

	2026/9/4	2026/9/7	增減	增減%
即期	1871	1875	+4.0	+0.21%
3 M	1914	1914.5	+0.5	+0.03%
基差 (即期-3M)	-43.0	-39.5	+3.5	▲
全球庫存(公噸)	391975	388450	-3525	▼
有效倉單(公噸)	346650	346150	-500	▼
註銷倉單(公噸)	45325	42300	-3025	▼
高雄庫存(公噸)	9500	9500	0	-
高雄市值(億台幣)	5.62	5.62	-0.00	▼

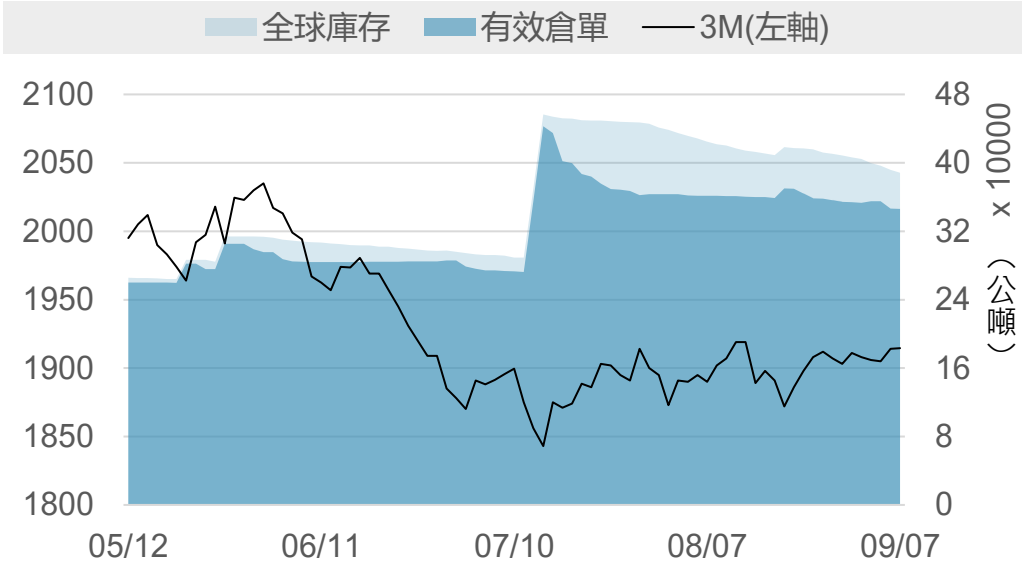





永豐期貨 SinoPac Futures
永豐期貨股份有限公司 | 台北市重慶南路一段2號8樓 | 02-2381-1799 | 115年金管期總字第012號 | 顧問事業部
本研究報告純屬研究性質僅供參考，不保證其完整性及精確性，報告內容具時效性，邏後若有變更，本公司將不做預告或主動更新。交易人決策時應衡量自身需求與交易風險，並就交易結果自行負責，本公司恕不負任何法律責任，亦不作任何保證。未經授權，禁止任何形式抄襲、引用或轉載。

數據日期 2026年9月7日

LME鋅

	2026/9/4	2026/9/7	增減	增減%
即期	4087	4157	+70.0	+1.71%
3 M	3930	3975	+45.0	+1.15%
基差 (即期-3M)	+157.0	+182.0	+25.0	▲
全球庫存(公噸)	112175	113100	+925	▲
有效倉單(公噸)	81925	82925	+1000	▲
註銷倉單(公噸)	30250	30175	-75	▼
高雄庫存(公噸)	8950	8950	0	-
高雄市值(億台幣)	11.57	11.74	+0.17	▲

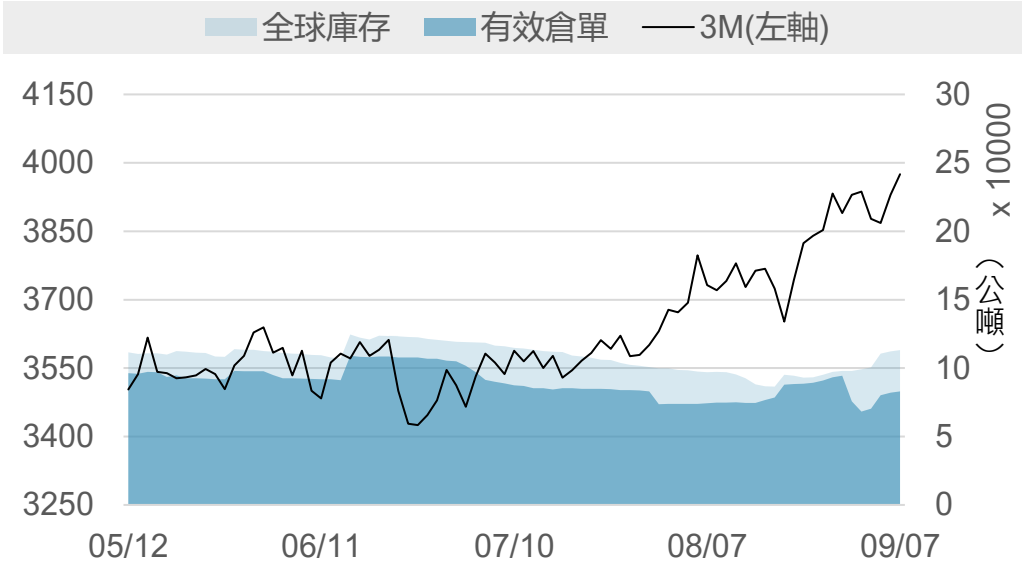



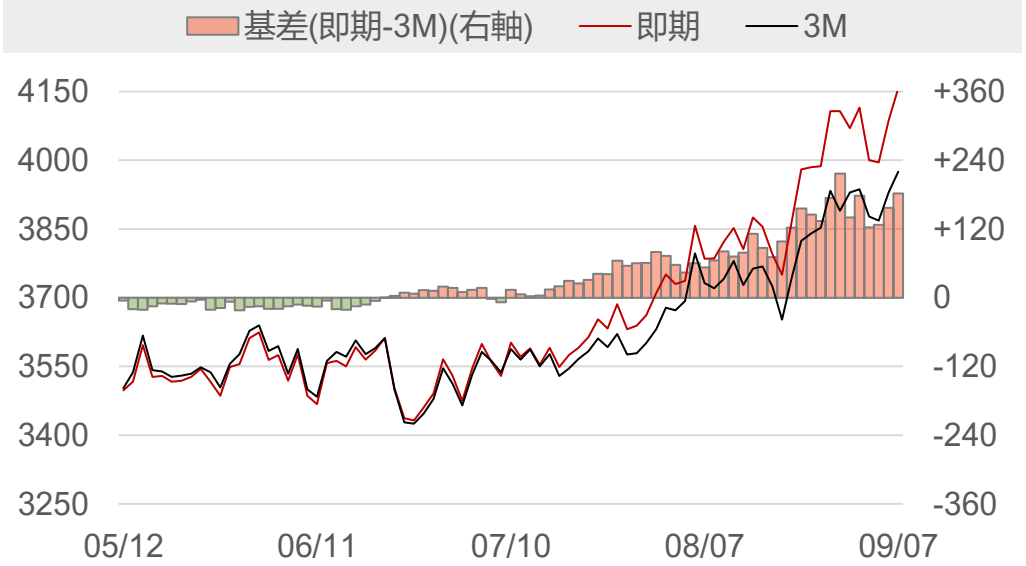

永豐期貨 SinoPac Futures
永豐期貨股份有限公司 | 台北市重慶南路一段2號8樓 | 02-2381-1799 | 115年金管期總字第012號 | 顧問事業部
本研究報告純屬研究性質僅供參考，不保證其完整性及精確性，報告內容具時效性，邇後若有變更，本公司將不做預告或主動更新。交易人決策時應衡量自身需求與交易風險，並就交易結果自行負責，本公司恕不負任何法律責任，亦不作任何保證。未經授權，禁止任何形式抄襲、引用或轉載。

數據日期 2026年9月7日

LME鎳

	2026/9/4	2026/9/7	增減	增減%
即期	16690	16600	-90	-0.54%
3 M	16845	16755	-90	-0.53%
基差 (即期-3M)	-155	-155	0	-
全球庫存(公噸)	270768	270744	-24	▼
有效倉單(公噸)	258786	258786	0	-
註銷倉單(公噸)	11982	11958	-24	▼
高雄庫存(公噸)	67284	67284	0	-
高雄市值(億台幣)	355.20	352.41	-2.79	▼

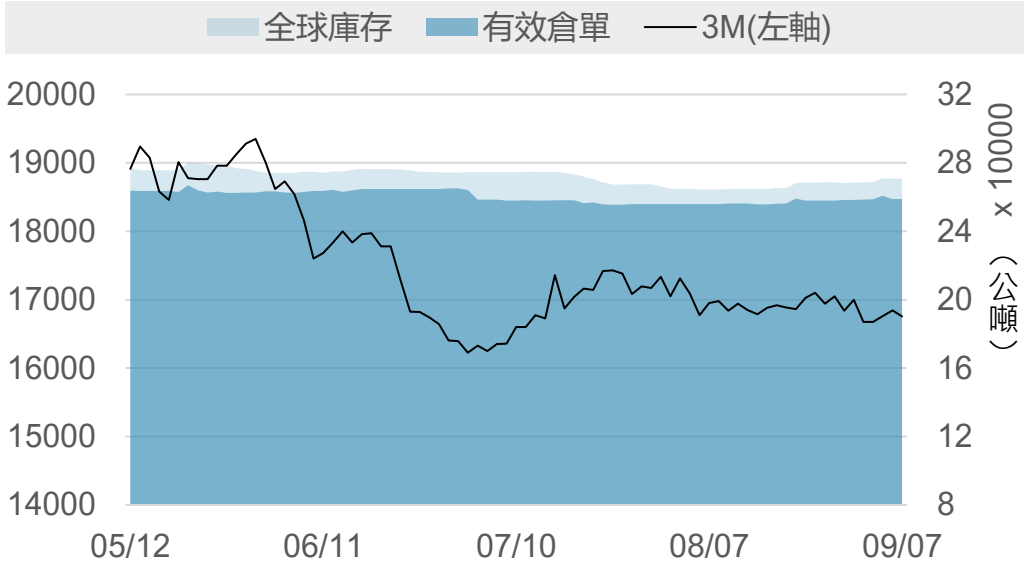

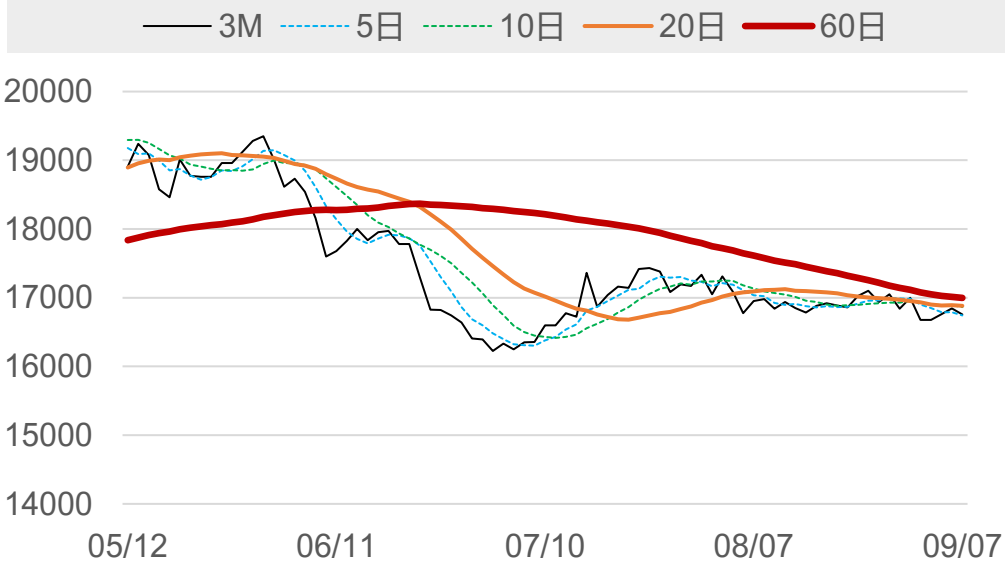

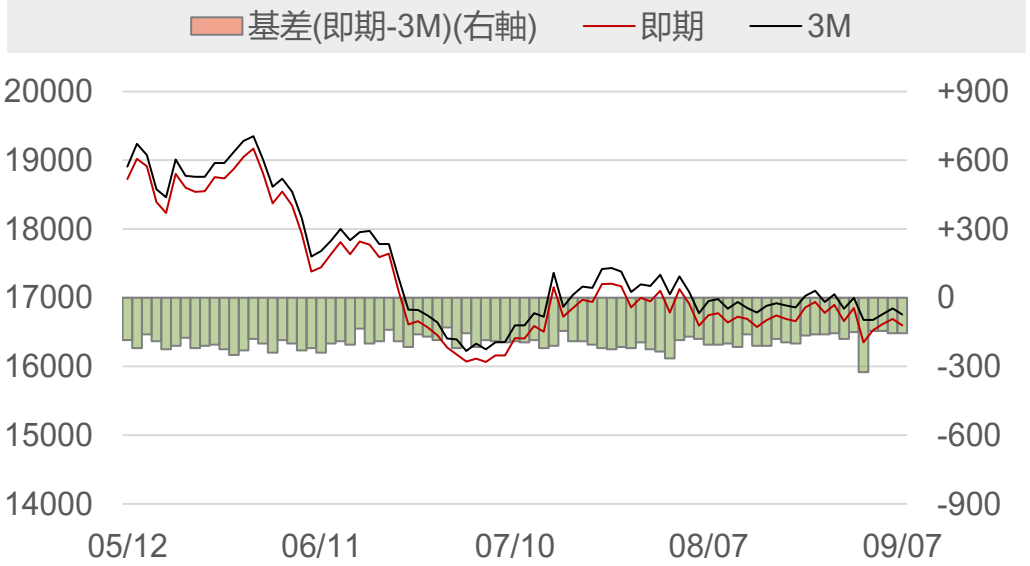

永豐期貨 SinoPac Futures
永豐期貨股份有限公司 | 台北市重慶南路一段2號8樓 | 02-2381-1799 | 115年金管期總字第012號 | 顧問事業部
本研究報告純屬研究性質僅供參考，不保證其完整性及精確性，報告內容具時效性，邇後若有變更，本公司將不做預告或主動更新。交易人決策時應衡量自身需求與交易風險，並就交易結果自行負責，本公司恕不負任何法律責任，亦不作任何保證。未經授權，禁止任何形式抄襲、引用或轉載。

數據日期 2026年9月7日

LME錫

	2026/9/4	2026/9/7	增減	增減%
即期	54525	55100	+575	+1.05%
3 M	54850	55300	+450	+0.82%
基差 (即期-3M)	-325	-200	+125	▲
全球庫存(公噸)	5470	5415	-55	▼
有效倉單(公噸)	4020	3980	-40	▼
註銷倉單(公噸)	1450	1435	-15	▼
高雄庫存(公噸)	25	25	0	-
高雄市值(億台幣)	0.43	0.43	+0.00	▲

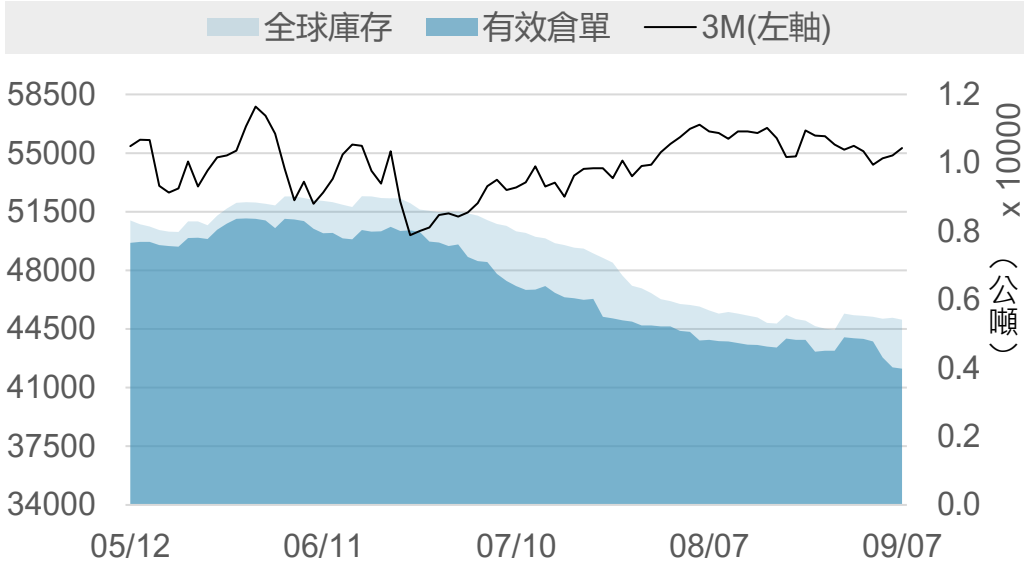

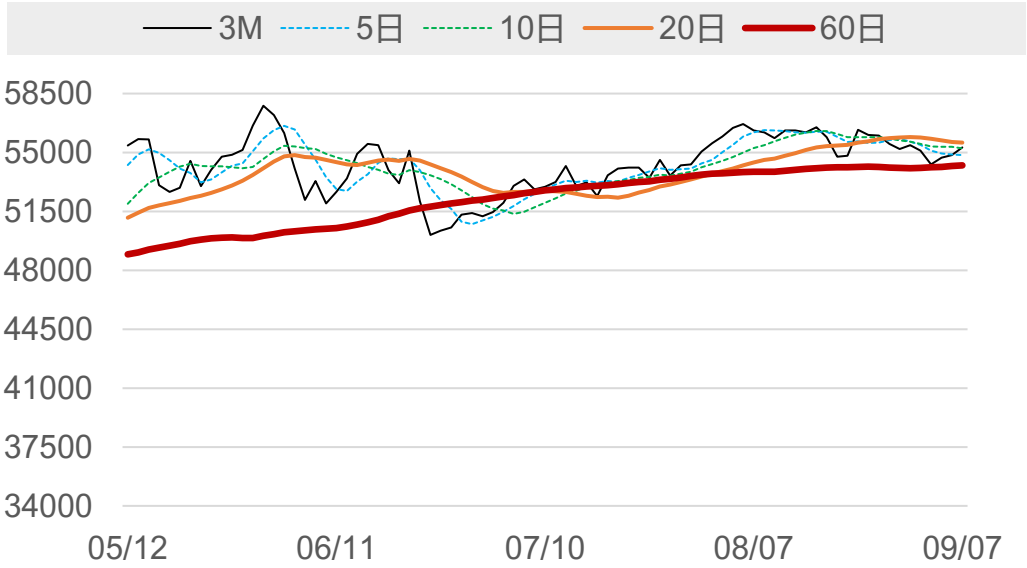



永豐期貨 SinoPac Futures

永豐期貨股份有限公司 | 台北市重慶南路一段2號8樓 | 02-2381-1799 | 115年金管期總字第012號 | 顧問事業部
本研究報告純屬研究性質僅供參考，不保證其完整性及精確性，報告內容具時效性，邇後若有變更，本公司將不做預告或主動更新。交易人決策時應衡量自身需求與交易風險，並就交易結果自行負責，本公司恕不負任何法律責任，亦不作任何保證。未經授權，禁止任何形式抄襲、引用或轉載。

數據日期　2026年9月7日

LME銅庫存（單位：公噸）

排序	地點	庫存	變動	占全球庫存
1	美國_紐澳良	72700	0	30.74%
2	台灣_高雄	38625	+2100	16.33%
3	美國_巴爾的摩	31125	0	13.16%
4	新加坡_新加坡	23175	-300	9.80%
5	中國香港	17350	+900	7.34%
6	韓國_釜山	15400	0	6.51%
7	韓國_光陽	14150	-400	5.98%
8	荷蘭_鹿特丹	10400	0	4.40%
9	德國_漢堡	5200	0	2.20%
10	義大利_里窩那	4400	0	1.86%
11	馬來西亞_巴生	3900	0	1.65%
12	馬來西亞_柔佛	25	0	0.01%
13	美國_莫比爾	25	0	0.01%
14				
15				
合計		236475	+2300	100%

LME鋁庫存（單位：公噸）

排序	地點	庫存	變動	占全球庫存
1	韓國_光陽	111150	0	45.46%
2	馬來西亞_巴生港	80225	0	32.81%
3	台灣_高雄	44600	0	18.24%
4	馬來西亞_柔佛	4300	0	1.76%
5	荷蘭_鹿特丹	3450	0	1.41%
6	新加坡_新加坡	750	0	0.31%
7	義大利_的里雅斯特	50	0	0.02%
8	美國_巴爾的摩	0	0	0.00%
9				
10				
11				
12				
13				
14				
15				
合計		244525	0	100%

永豐期貨 SinoPac Futures
永豐期貨股份有限公司 | 台北市重慶南路一段2號8樓 | 02-2381-1799 | 115年金管期總字第012號 | 顧問事業部
本研究報告純屬研究性質僅供參考，不保證其完整性及精確性，報告內容具時效性，邇後若有變更，本公司將不做預告或主動更新。交易人決策時應衡量自身需求與交易風險，並就交易結果自行負責，本公司恕不負任何法律責任，亦不作任何保證。未經授權，禁止任何形式抄襲、引用或轉載。

數據日期 2026年9月7日

LME鉛庫存（單位：公噸）

排序	地點	庫存	變動	占全球庫存
1	新加坡_新加坡	377325	-3475	97.14%
2	台灣_高雄	9500	0	2.45%
3	西班牙_巴塞羅納	700	-50	0.18%
4	馬來西亞_巴生	450	0	0.12%
5	義大利_里窩那	450	0	0.12%
6	義大利_的里雅斯特	25	0	0.01%
7	韓國_釜山	0	0	0.00%
8				
9				
10				
11				
12				
13				
14				
15				
合計		388450	-3525	100%

LME鋅庫存（單位：公噸）

排序	地點	庫存	變動	占全球庫存
1	新加坡_新加坡	76825	-75	67.93%
2	中國_香港	25500	+1000	22.55%
3	台灣_高雄	8950	0	7.91%
4	馬來西亞_巴生	1825	0	1.61%
5				
6				
7				
8				
9				
10				
11				
12				
13				
14				
15				
合計		113100	+925	100%

永豐期貨 SinoPac Futures
永豐期貨股份有限公司 | 台北市重慶南路一段2號8樓 | 02-2381-1799 | 115年金管期總字第012號 | 顧問事業部
本研究報告純屬研究性質僅供參考，不保證其完整性及精確性，報告內容具時效性，邇後若有變更，本公司將不做預告或主動更新。交易人決策時應衡量自身需求與交易風險，並就交易結果自行負責，本公司恕不負任何法律責任，亦不作任何保證。未經授權，禁止任何形式抄襲、引用或轉載。

數據日期 2026年9月7日

LME鎳庫存（單位：公噸）

排序	地點	庫存	變動	占全球庫存
1	新加坡_新加坡	82818	0	30.59%
2	台灣_高雄	67284	0	24.85%
3	韓國_釜山	63384	0	23.41%
4	荷蘭_鹿特丹	32028	-24	11.83%
5	韓國_光陽	12870	0	4.75%
6	馬來西亞_巴生	6312	0	2.33%
7	馬來西亞_柔佛	2886	0	1.07%
8	阿聯_杜拜	1950	0	0.72%
9	中國_香港	1110	0	0.41%
10	美國_巴爾的摩	102	0	0.04%
11				
12				
13				
14				
15				
合計		270744	-24	100%

LME錫庫存（單位：公噸）

排序	地點	庫存	變動	占全球庫存
1	中國_香港	2770	-30	51.15%
2	馬來西亞_巴生港	2025	-25	37.40%
3	新加坡_新加坡	340	0	6.28%
4	荷蘭_鹿特丹	225	0	4.16%
5	台灣_高雄	25	0	0.46%
6	美國_巴爾的摩	15	0	0.28%
7	馬來西亞_柔佛	15	0	0.28%
8				
9				
10				
11				
12				
13				
14				
15				
合計		5415	-55	100%

永豐期貨 SinoPac Futures
永豐期貨股份有限公司 | 台北市重慶南路一段2號8樓 | 02-2381-1799 | 115年金管期總字第012號 | 顧問事業部
本研究報告純屬研究性質僅供參考，不保證其完整性及精確性，報告內容具時效性，邇後若有變更，本公司將不做預告或主動更新。交易人決策時應衡量自身需求與交易風險，並就交易結果自行負責，本公司恕不負任何法律責任，亦不作任何保證。未經授權，禁止任何形式抄襲、引用或轉載。

數據日期 2026年9月7日

LME全球前10大港口總庫存 （單位：公噸）

排序	地點	總庫存	增減	占全球庫存
1	新加坡_新加坡	561233	-3850	44.59%
2	台灣_高雄	168984	+2100	13.43%
3	韓國_光陽	138170	-400	10.98%
4	韓國_釜山	78784	0	6.26%
5	美國_紐澳良	72700	0	5.78%
6	荷蘭_鹿特丹	46103	-24	3.66%
7	美國_巴爾的摩	31242	0	2.48%
8	馬來西亞_巴生	12487	0	0.99%
9	馬來西亞_柔佛	7226	0	0.57%
10	德國_漢堡	5200	0	0.41%
11	其他	2750	-50	0.22%
合計		1258709	-379	100%

排序	地點	總庫存	增減	占全球庫存
1	亞洲合計	968834	-2150	76.97%
2	美洲合計	103967	0	8.26%
3	歐洲合計	52078	-74	4.14%
合計		1258709	-379	100%

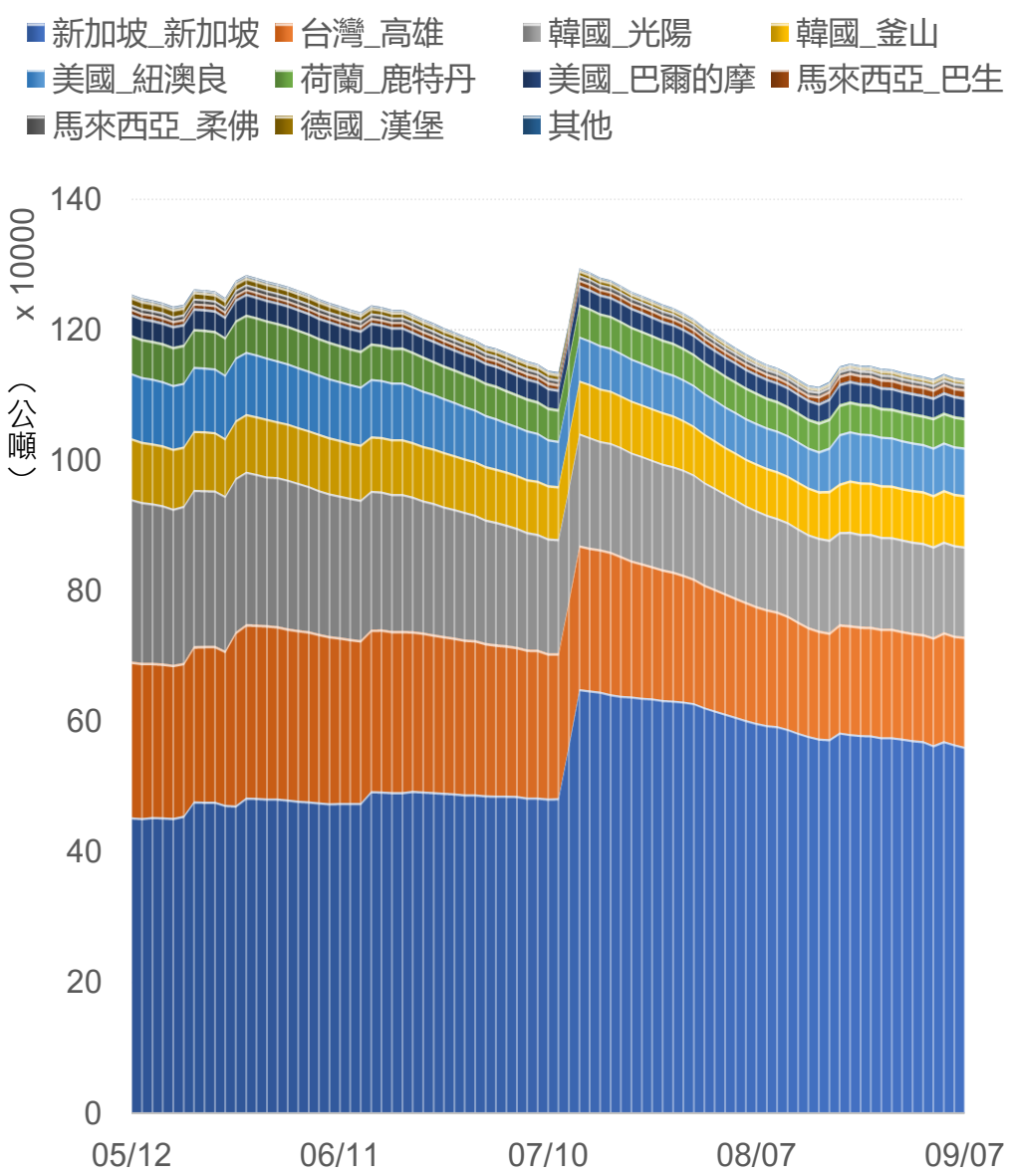

永豐期貨 SinoPac Futures
永豐期貨股份有限公司 | 台北市重慶南路一段2號8樓 | 02-2381-1799 | 115年金管期總字第012號 | 顧問事業部
本研究報告純屬研究性質僅供參考，不保證其完整性及精確性，報告內容具時效性，邇後若有變更，本公司將不做預告或主動更新。交易人決策時應衡量自身需求與交易風險，並就交易結果自行負責，本公司恕不負任何法律責任，亦不作任何保證。未經授權，禁止任何形式抄襲、引用或轉載。

數據日期 2026年9月7日

LME全球前10大港口總庫存市值 （單位：億新台幣）

排序	地點	總庫存市值	增減	占全球市值
1	新加坡_新加坡	870.77	-4.54	26.95%
2	台灣_高雄	593.98	+8.69	18.39%
3	韓國_釜山	402.63	-1.98	12.46%
4	美國_紐澳良	333.52	+3.06	10.32%
5	韓國_光陽	248.41	-1.43	7.69%
6	荷蘭_鹿特丹	222.98	-0.97	6.90%
7	美國_巴爾的摩	143.59	+1.31	4.44%
8	馬來西亞_巴生	53.61	-0.06	1.66%
9	德國_漢堡	23.86	+0.22	0.74%
10	馬來西亞_柔佛	19.98	-0.10	0.62%
11	其他	10.81	-0.11	0.33%
合計		3230.59	+10.77	100%

排序	地點	總庫存市值	增減	占全球市值
1	亞洲合計	2199.60	+0.49	68.09%
2	美洲合計	477.22	+4.37	14.77%
3	歐洲合計	247.31	-0.78	7.66%
合計		3230.59	+10.77	100%

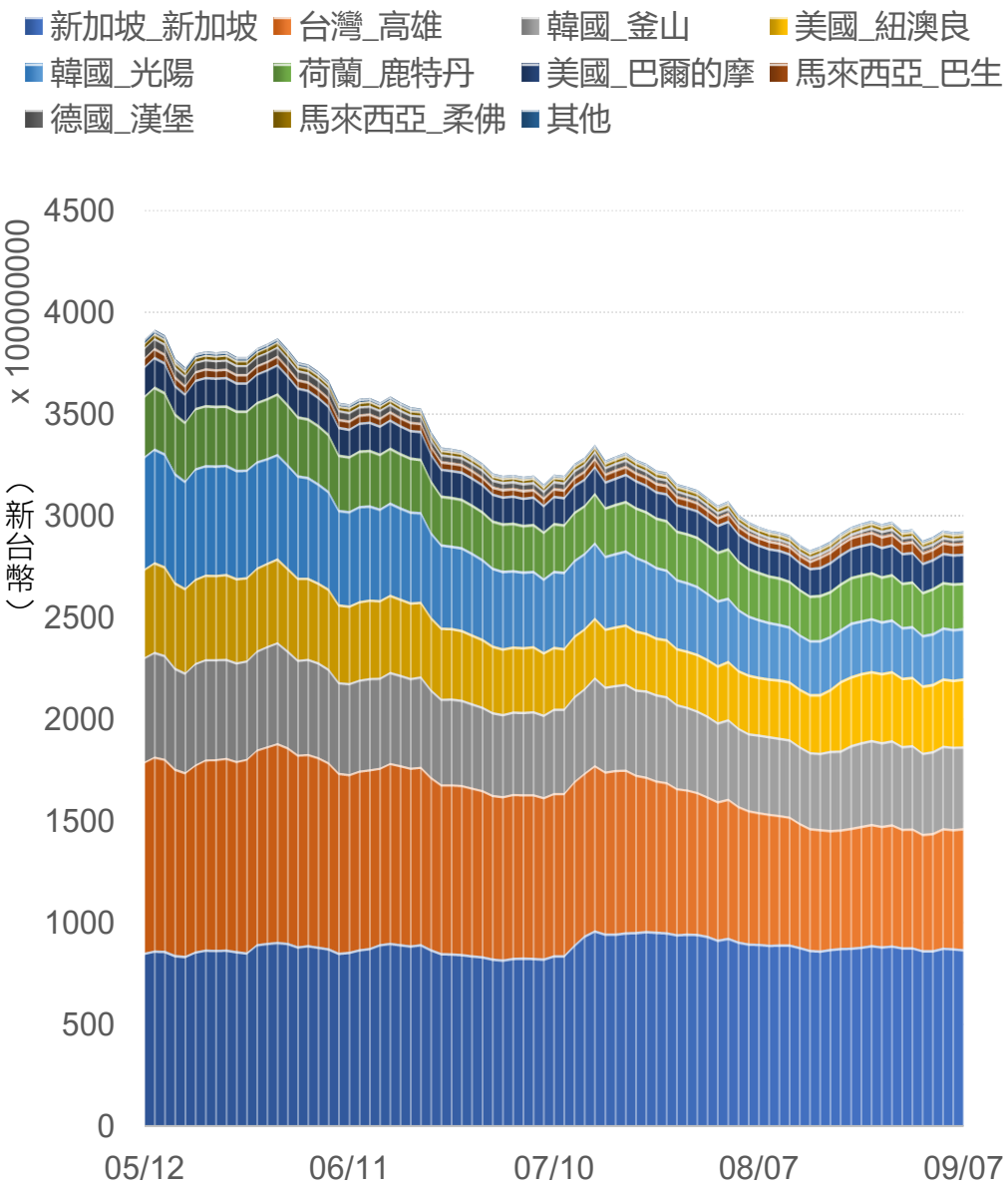

永豐期貨 SinoPac Futures
永豐期貨股份有限公司 | 台北市重慶南路一段2號8樓 | 02-2381-1799 | 115年金管期總字第012號 | 顧問事業部
本研究報告純屬研究性質僅供參考，不保證其完整性及精確性，報告內容具時效性，邇後若有變更，本公司將不做預告或主動更新。交易人決策時應衡量自身需求與交易風險，並就交易結果自行負責，本公司恕不負任何法律責任，亦不作任何保證。未經授權，禁止任何形式抄襲、引用或轉載。

數據日期 2026年9月7日

警語

本研究報告純屬研究性質僅供參考，不保證其完整性及精確性，報告內容具時效性，邇後若有變更，本公司將不做預告或主動更新。交易人應審慎考量本身之需求及交易可能衍生之風險，並就交易結果自行負責，本公司恕不負任何法律責任，亦不作任何保證。未經本公司授權，禁止以任何形式複製、轉載或節錄。

永豐期貨股份有限公司 | 台北市重慶南路一段2號8樓 | 02-2381-1799 | 115年金管期總字第012號 | 顧問事業部