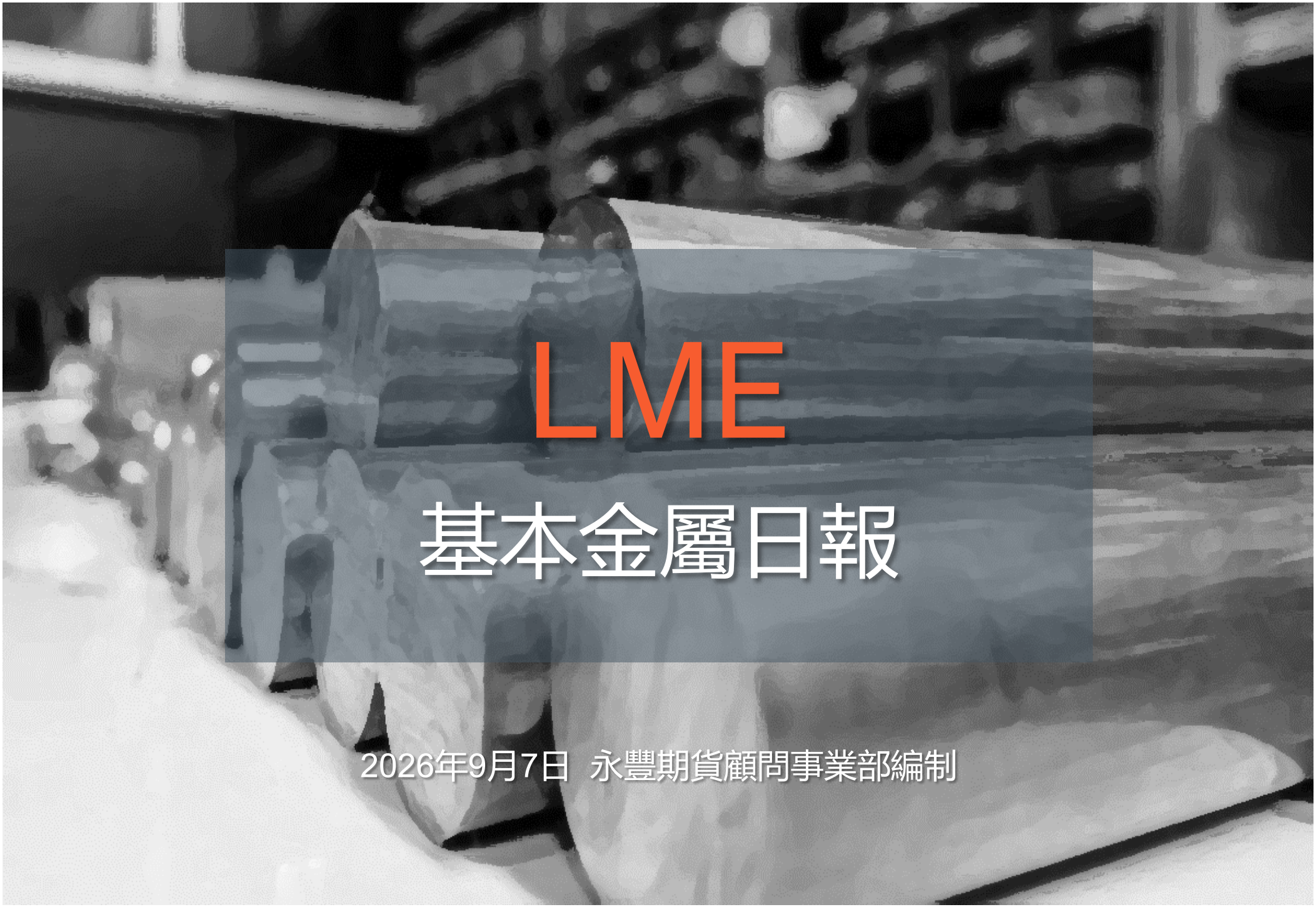

LME

基本金屬日報

2026年9月7日 永豐期貨顧問事業部編制

LME 3M收盤行情

商品	價格	增減	增減%	今年以來	0% (52週低) ⬅➡ 100% (52週高)
銅	14365	+90.0	+0.63%	+15.24%	100%
鋁	3293	-10.5	-0.32%	+10.21%	60%
鉛	1914	+9.0	+0.47%	-4.59%	29%
鋅	3930	+62.0	+1.60%	+26.69%	99%
鎳	16845	+85	+0.51%	+1.32%	47%
錫	54850	+165	+0.30%	+34.44%	88%

永豐期貨 SinoPac Futures

永豐期貨股份有限公司 | 台北市重慶南路一段2號8樓 | 02-2381-1799 | 115年金管期總字第012號 | 顧問事業部
本研究報告純屬研究性質僅供參考，不保證其完整性及精確性，報告內容具時效性，邇後若有變更，本公司將不做預告或主動更新。交易人決策時應衡量自身需求與交易風險，並就交易結果自行負責，本公司恕不負任何法律責任，亦不作任何保證。未經授權，禁止任何形式抄襲、引用或轉載。

數據日期　2026年9月4日

LME全球庫存（單位：公噸）

商品	全球庫存	有效倉單	註銷倉單	註銷倉單佔比%
銅	234175 (-475)	113625 (-1550)	120550 (+1075)	51.48% (+0.56%)
鋁	244525 (-1450)	242200 (0)	2325 (-1450)	0.95% (-0.58%)
鉛	391975 (-4850)	346650 (-8450)	45325 (+3600)	11.56% (+1.05%)
鋅	112175 (+1675)	81925 (+1700)	30250 (-25)	26.97% (-0.43%)
鎳	270768 (0)	258786 (-1902)	11982 (+1902)	4.43% (+0.70%)
錫	5470 (+25)	4020 (-290)	1450 (+315)	26.51% (+5.66%)

永豐期貨 SinoPac Futures
永豐期貨股份有限公司 | 台北市重慶南路一段2號8樓 | 02-2381-1799 | 115年金管期總字第012號 | 顧問事業部
本研究報告純屬研究性質僅供參考，不保證其完整性及精確性，報告內容具時效性，邇後若有變更，本公司將不做預告或主動更新。交易人決策時應衡量自身需求與交易風險，並就交易結果自行負責，本公司恕不負任何法律責任，亦不作任何保證。未經授權，禁止任何形式抄襲、引用或轉載。

數據日期　2026年9月4日

LME高雄港庫存（單位：公噸、億新台幣）

商品	高雄港庫存	有效倉單	註銷倉單	註銷占比%	佔全球庫存%	市值
銅	36525 (-450)	29400 (-1350)	7125 (+900)	19.51% (+2.67%)	15.60% (-0.16%)	166.03 (-2.57)
鋁	44600 (0)	44600 (0)	0 (0)	0 (0)	18.24% (+0.11%)	46.45 (-0.33)
鉛	9500 (0)	9500 (0)	0 (0)	0 (0)	2.42% (+0.03%)	5.62 (-0.02)
鋅	8950 (0)	2650 (0)	6300 (0)	70.39% (0)	7.98% (-0.12%)	11.57 (+0.21)
鎳	67284 (0)	63210 (0)	4074 (0)	6.05% (0)	24.85% (0)	355.20 (+0.20)
錫	25 (0)	25 (0)	0 (0)	0 (0)	0.46% (-0.00%)	0.43 (-0.00)

高雄港總庫存

166884

-450

高雄港總市值

585.29

-2.51

新台幣匯率

31.630

-0.125

永豐期貨 SinoPac Futures

永豐期貨股份有限公司 | 台北市重慶南路一段2號8樓 | 02-2381-1799 | 115年金管期總字第012號 | 顧問事業部

本研究報告純屬研究性質僅供參考，不保證其完整性及精確性，報告內容具時效性，邇後若有變更，本公司將不做預告或主動更新。交易人決策時應衡量自身需求與交易風險，並就交易結果自行負責，本公司恕不負任何法律責任，亦不作任何保證。未經授權，禁止任何形式抄襲、引用或轉載。

數據日期　2026年9月4日

LME高雄港庫存與市值變化走勢圖（單位：公噸、億新台幣）

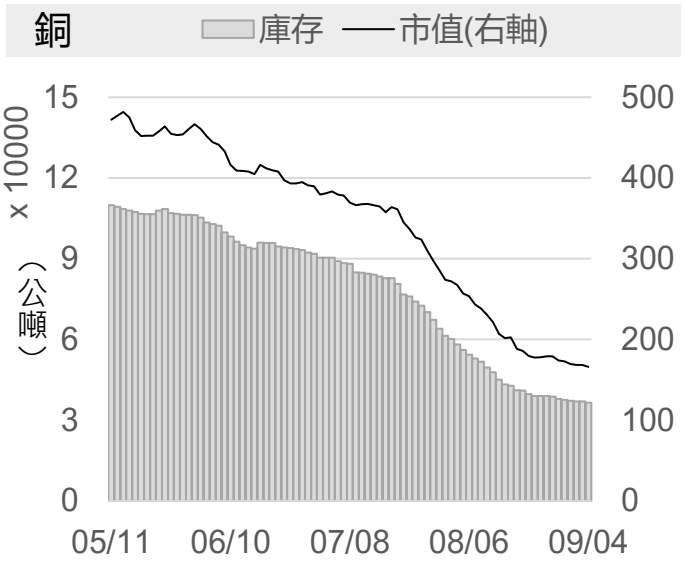

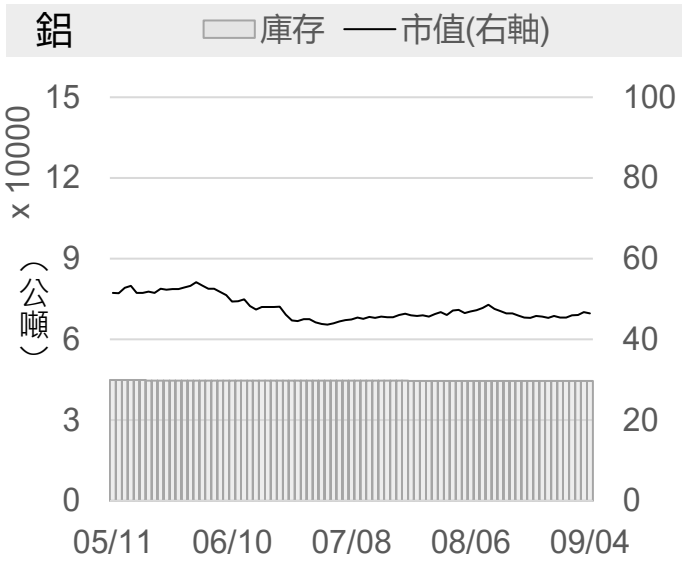

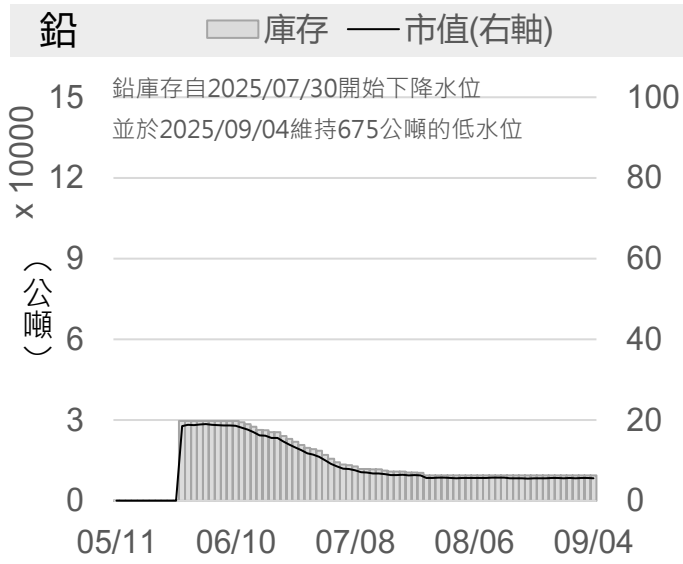

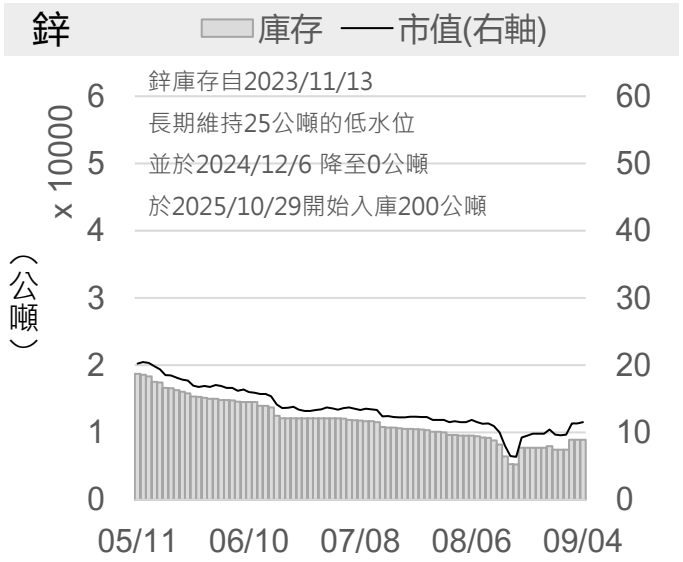



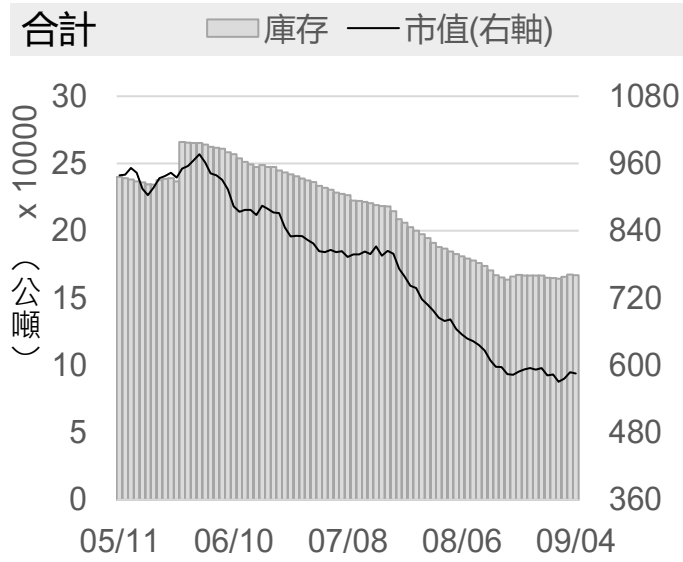

永豐期貨 SinoPac Futures
永豐期貨股份有限公司 | 台北市重慶南路一段2號8樓 | 02-2381-1799 | 115年金管期總字第012號 | 顧問事業部
本研究報告純屬研究性質僅供參考，不保證其完整性及精確性，報告內容具時效性，邇後若有變更，本公司將不做預告或主動更新。交易人決策時應衡量自身需求與交易風險，並就交易結果自行負責，本公司恕不負任何法律責任，亦不作任何保證。未經授權，禁止任何形式抄襲、引用或轉載。

數據日期　2026年9月4日

LME銅

	2026/9/3	2026/9/4	增減	增減%
即期	14359	14371	+12.0	+0.08%
3 M	14275	14365	+90.0	+0.63%
基差 (即期-3M)	+84.0	+6.0	-78.0	▼
全球庫存(公噸)	234650	234175	-475	▼
有效倉單(公噸)	115175	113625	-1550	▼
註銷倉單(公噸)	119475	120550	+1075	▲
高雄庫存(公噸)	36975	36525	-450	▼
高雄市值(億台幣)	168.59	166.03	-2.57	▼

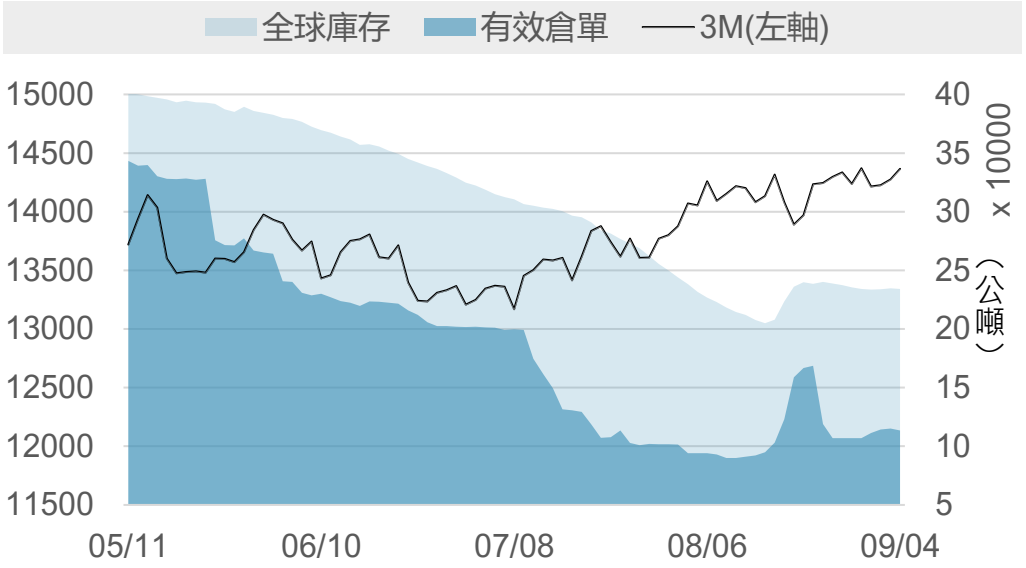

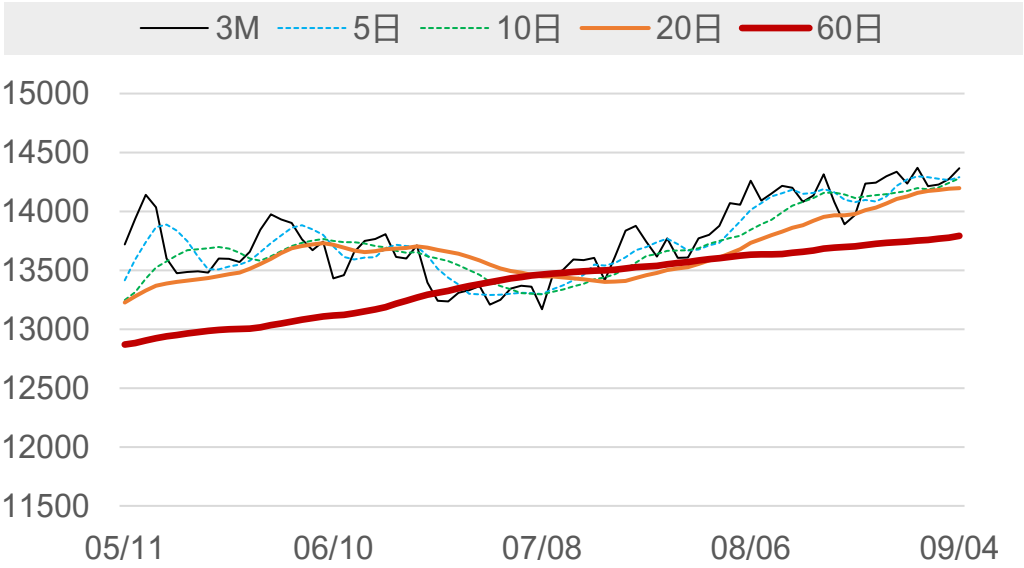



永豐期貨 SinoPac Futures

永豐期貨股份有限公司 | 台北市重慶南路一段2號8樓 | 02-2381-1799 | 115年金管期總字第012號 | 顧問事業部
本研究報告純屬研究性質僅供參考，不保證其完整性及精確性，報告內容具時效性，邇後若有變更，本公司將不做預告或主動更新。交易人決策時應衡量自身需求與交易風險，並就交易結果自行負責，本公司恕不負任何法律責任，亦不作任何保證。未經授權，禁止任何形式抄襲、引用或轉載。

數據日期　2026年9月4日

LME鋁

	2026/9/3	2026/9/4	增減	增減%
即期	3303	3292.5	-10.5	-0.32%
3 M	3303.5	3293	-10.5	-0.32%
基差 (即期-3M)	-0.5	-0.5	0	-
全球庫存(公噸)	245975	244525	-1450	▼
有效倉單(公噸)	242200	242200	0	-
註銷倉單(公噸)	3775	2325	-1450	▼
高雄庫存(公噸)	44600	44600	0	-
高雄市值(億台幣)	46.78	46.45	-0.33	▼

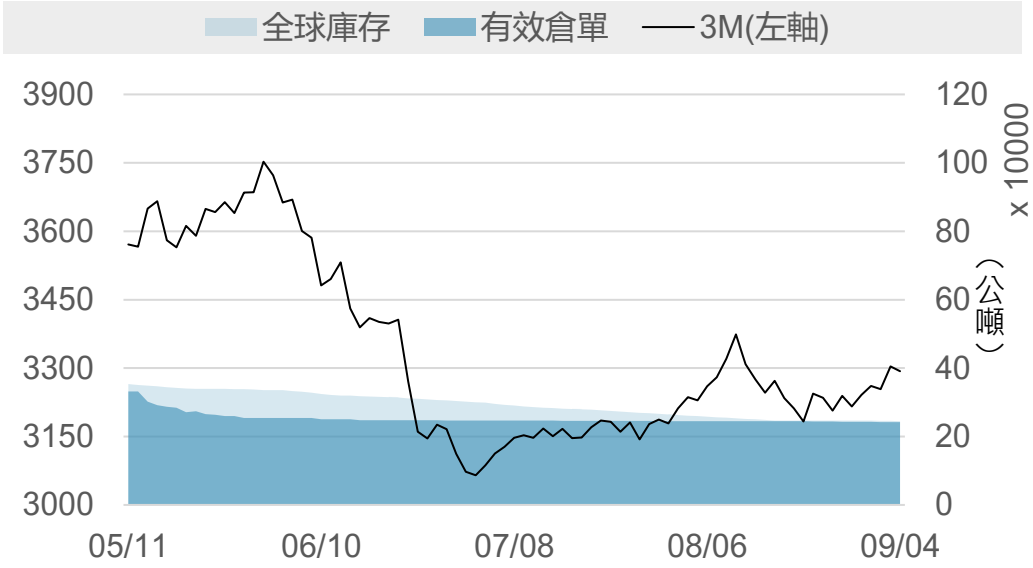

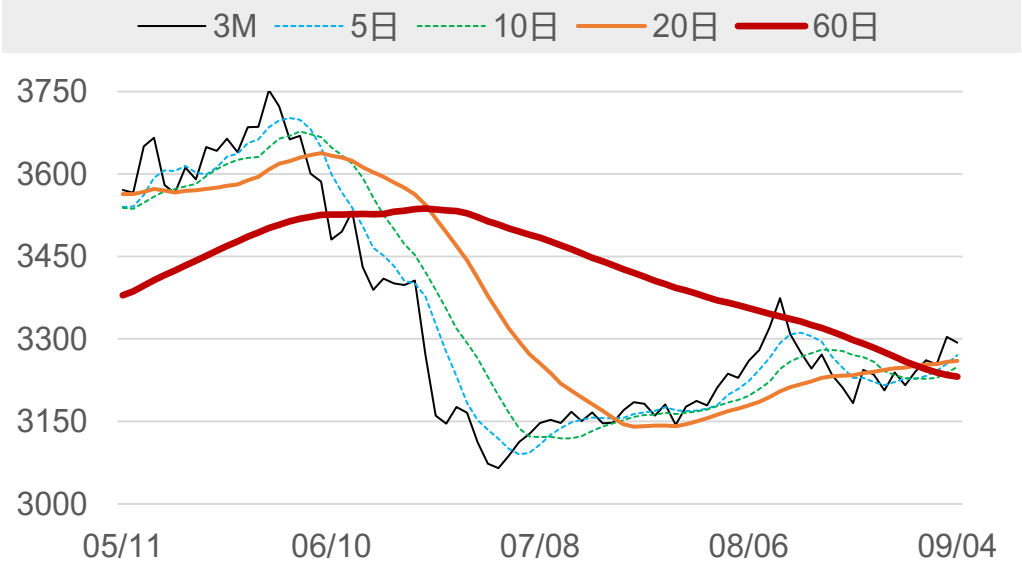

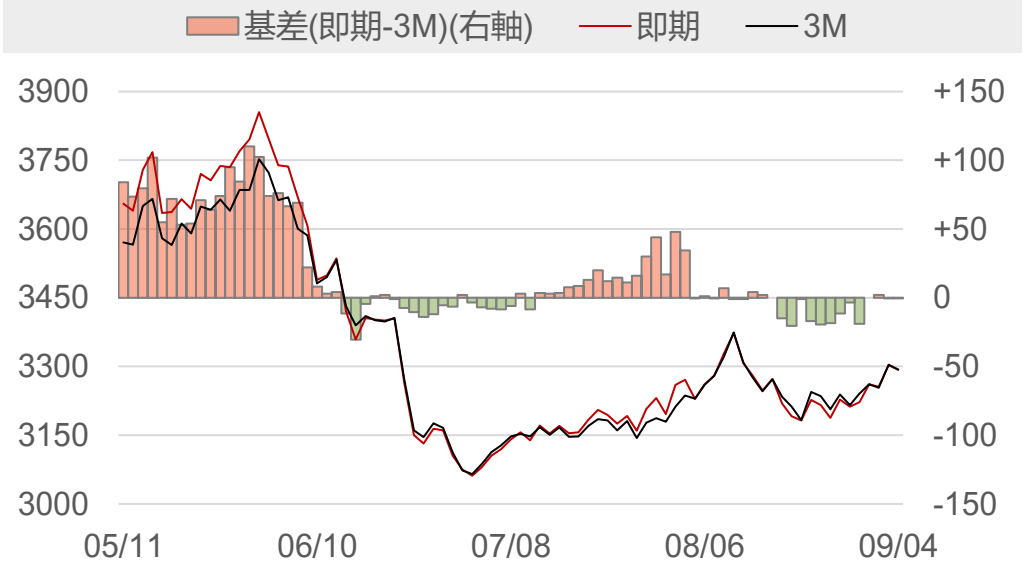

永豐期貨 SinoPac Futures
永豐期貨股份有限公司 | 台北市重慶南路一段2號8樓 | 02-2381-1799 | 115年金管期總字第012號 | 顧問事業部
本研究報告純屬研究性質僅供參考，不保證其完整性及精確性，報告內容具時效性，邇後若有變更，本公司將不做預告或主動更新。交易人決策時應衡量自身需求與交易風險，並就交易結果自行負責，本公司恕不負任何法律責任，亦不作任何保證。未經授權，禁止任何形式抄襲、引用或轉載。

數據日期 2026年9月4日

LME鉛

	2026/9/3	2026/9/4	增減	增減%
即期	1870	1871	+1.0	+0.05%
3 M	1905	1914	+9.0	+0.47%
基差 (即期-3M)	-35.0	-43.0	-8.0	▼
全球庫存(公噸)	396825	391975	-4850	▼
有效倉單(公噸)	355100	346650	-8450	▼
註銷倉單(公噸)	41725	45325	+3600	▲
高雄庫存(公噸)	9500	9500	0	-
高雄市值(億台幣)	5.64	5.62	-0.02	▼

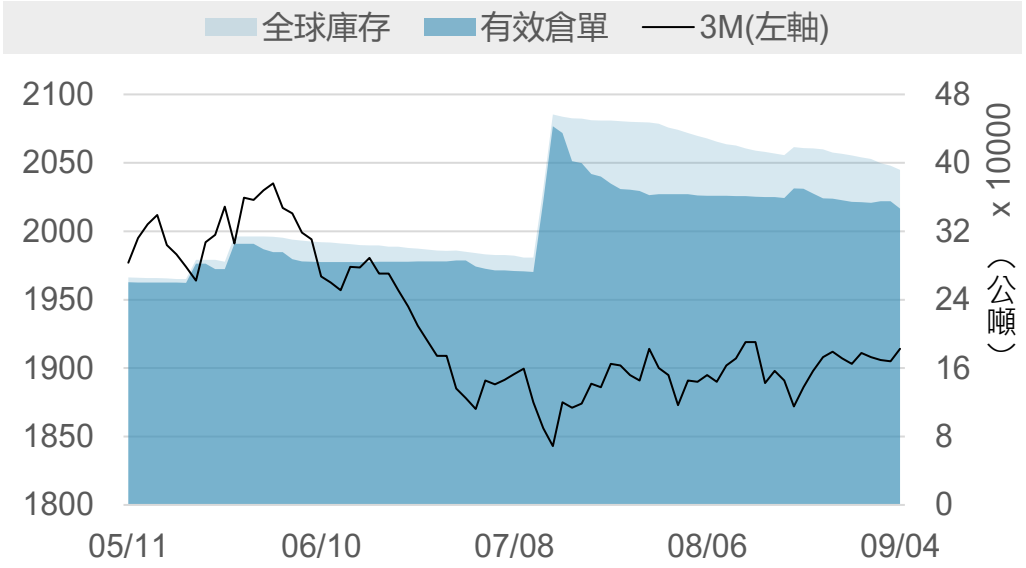



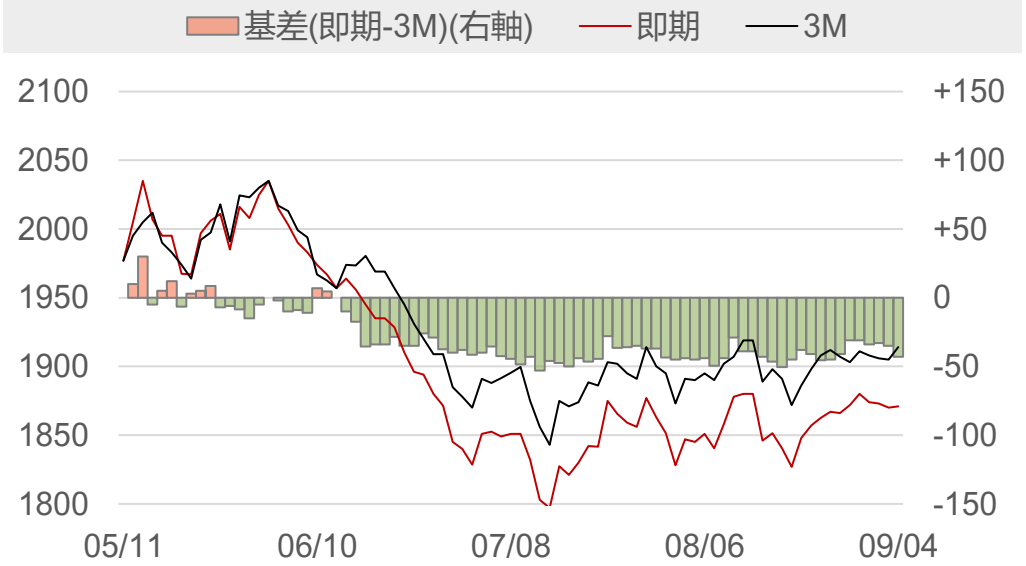

永豐期貨 SinoPac Futures
永豐期貨股份有限公司 | 台北市重慶南路一段2號8樓 | 02-2381-1799 | 115年金管期總字第012號 | 顧問事業部
本研究報告純屬研究性質僅供參考，不保證其完整性及精確性，報告內容具時效性，邇後若有變更，本公司將不做預告或主動更新。交易人決策時應衡量自身需求與交易風險，並就交易結果自行負責，本公司恕不負任何法律責任，亦不作任何保證。未經授權，禁止任何形式抄襲、引用或轉載。

數據日期 2026年9月4日

LME鋅

	2026/9/3	2026/9/4	增減	增減%
即期	3995.5	4087	+91.5	+2.29%
3 M	3868	3930	+62.0	+1.60%
基差 (即期-3M)	+127.5	+157.0	+29.5	▲
全球庫存(公噸)	110500	112175	+1675	▲
有效倉單(公噸)	80225	81925	+1700	▲
註銷倉單(公噸)	30275	30250	-25	▼
高雄庫存(公噸)	8950	8950	0	-
高雄市值(億台幣)	11.36	11.57	+0.21	▲

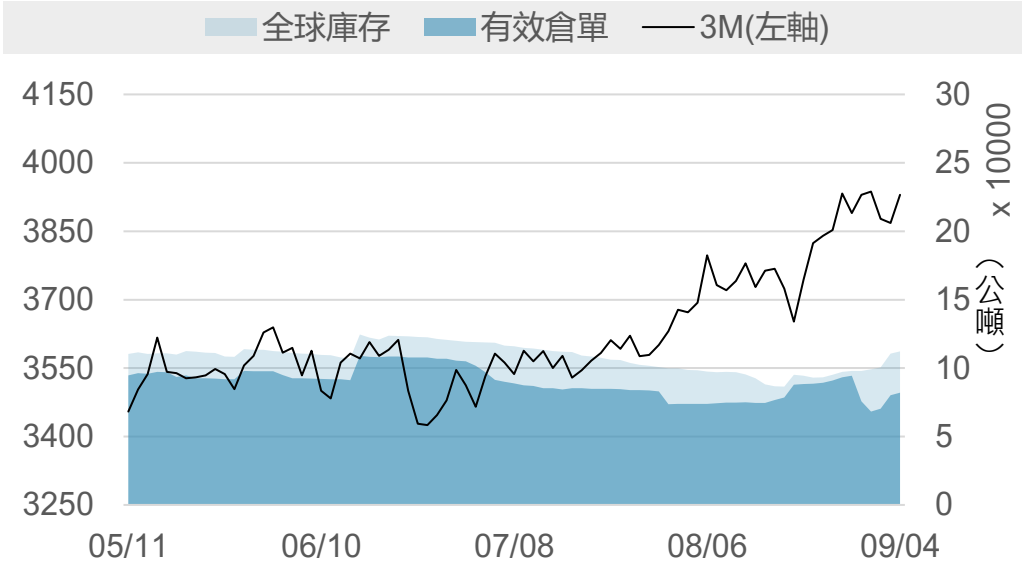



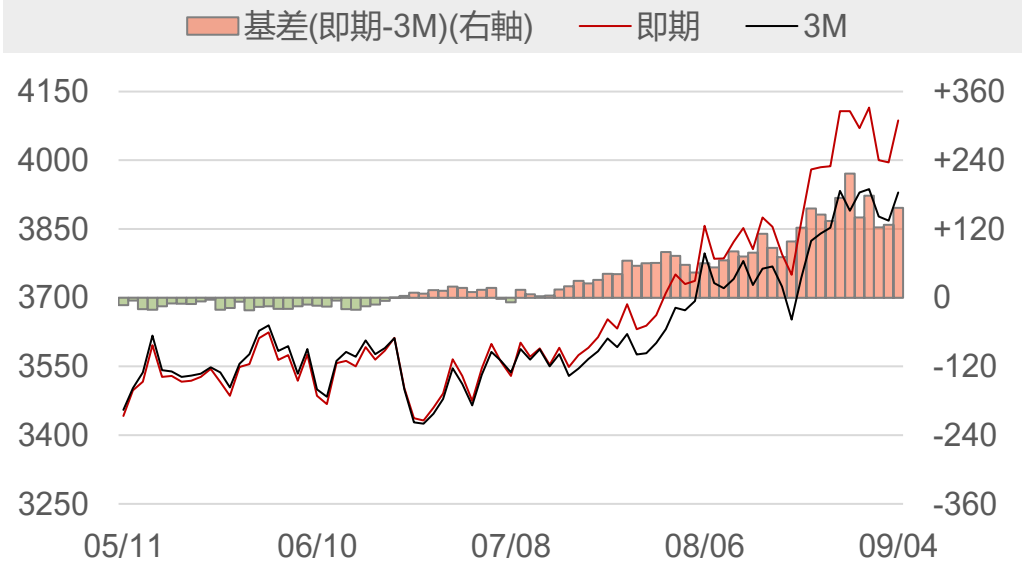

永豐期貨 SinoPac Futures
永豐期貨股份有限公司 | 台北市重慶南路一段2號8樓 | 02-2381-1799 | 115年金管期總字第012號 | 顧問事業部
本研究報告純屬研究性質僅供參考，不保證其完整性及精確性，報告內容具時效性，邏後若有變更，本公司將不做預告或主動更新。交易人決策時應衡量自身需求與交易風險，並就交易結果自行負責，本公司恕不負任何法律責任，亦不作任何保證。未經授權，禁止任何形式抄襲、引用或轉載。

數據日期 2026年9月4日

LME鎳

	2026/9/3	2026/9/4	增減	增減%
即期	16615	16690	+75	+0.45%
3 M	16760	16845	+85	+0.51%
基差 (即期-3M)	-145	-155	-10	▼
全球庫存(公噸)	270768	270768	0	-
有效倉單(公噸)	260688	258786	-1902	▼
註銷倉單(公噸)	10080	11982	+1902	▲
高雄庫存(公噸)	67284	67284	0	-
高雄市值(億台幣)	355.00	355.20	+0.20	▲

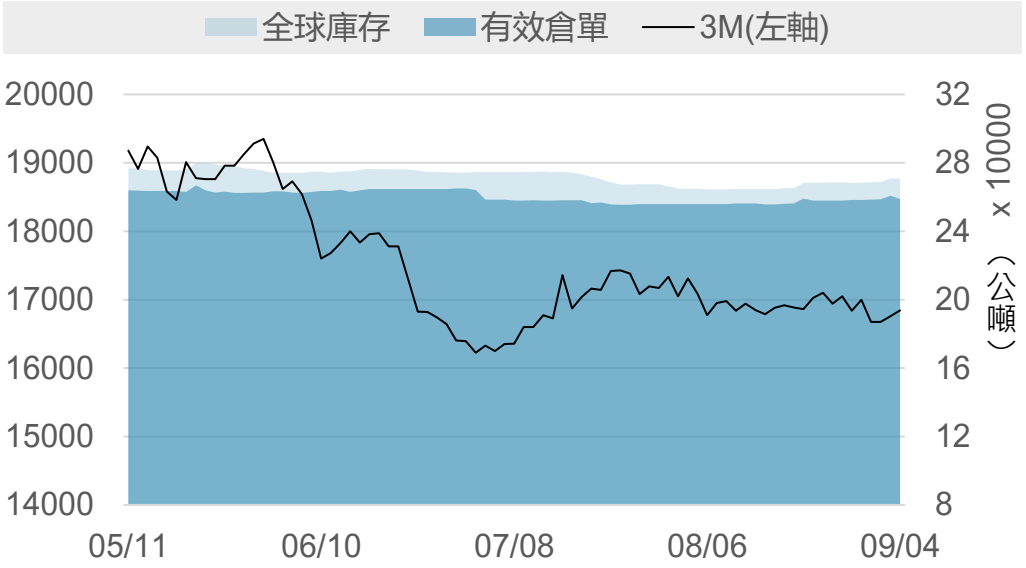

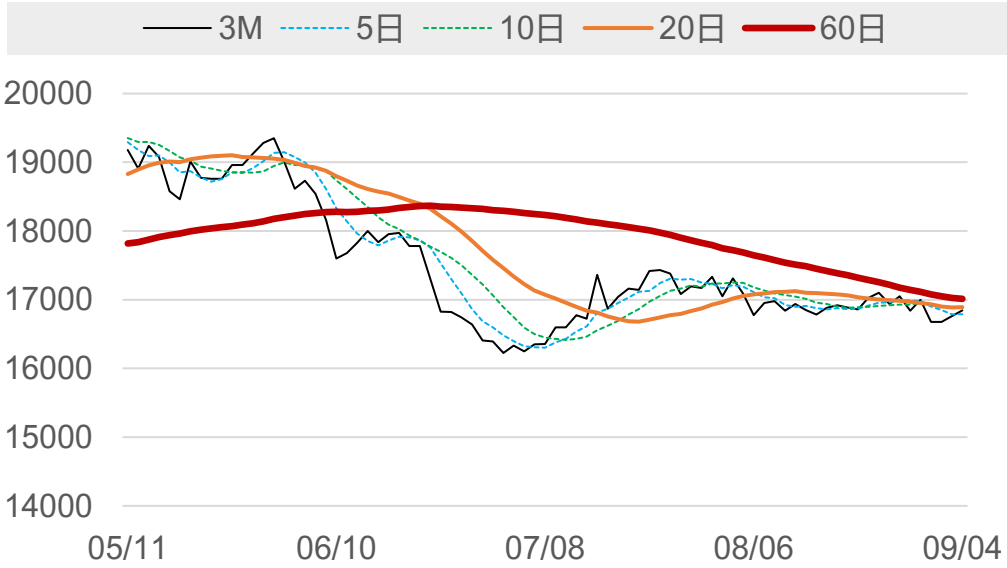

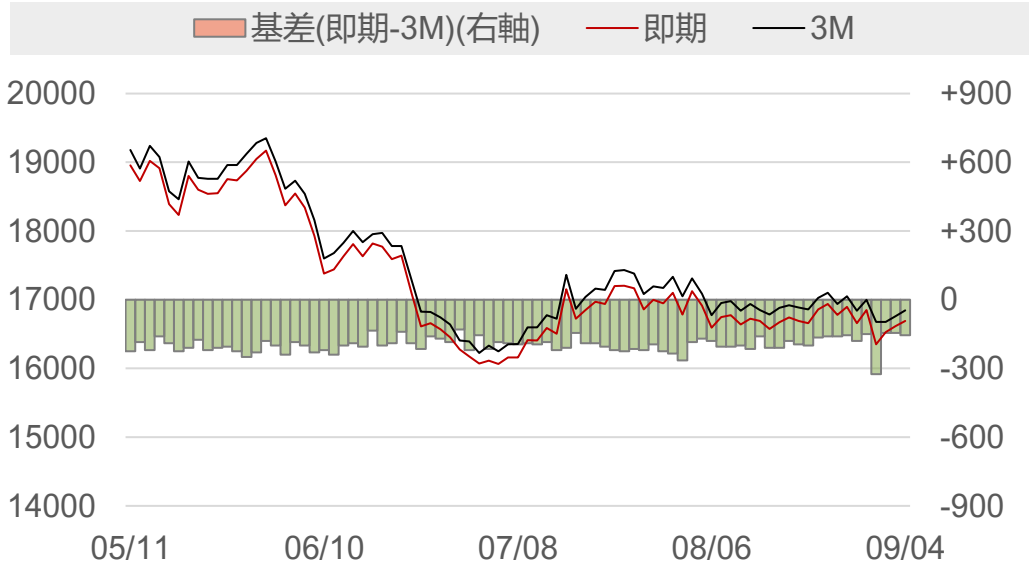

永豐期貨 SinoPac Futures
永豐期貨股份有限公司 | 台北市重慶南路一段2號8樓 | 02-2381-1799 | 115年金管期總字第012號 | 顧問事業部
本研究報告純屬研究性質僅供參考，不保證其完整性及精確性，報告內容具時效性，邏後若有變更，本公司將不做預告或主動更新。交易人決策時應衡量自身需求與交易風險，並就交易結果自行負責，本公司恕不負任何法律責任，亦不作任何保證。未經授權，禁止任何形式抄襲、引用或轉載。

數據日期 2026年9月4日

LME錫

	2026/9/3	2026/9/4	增減	增減%
即期	54450	54525	+75	+0.14%
3 M	54685	54850	+165	+0.30%
基差 (即期-3M)	-235	-325	-90	▼
全球庫存(公噸)	5445	5470	+25	▲
有效倉單(公噸)	4310	4020	-290	▼
註銷倉單(公噸)	1135	1450	+315	▲
高雄庫存(公噸)	25	25	0	-
高雄市值(億台幣)	0.43	0.43	-0.00	▼

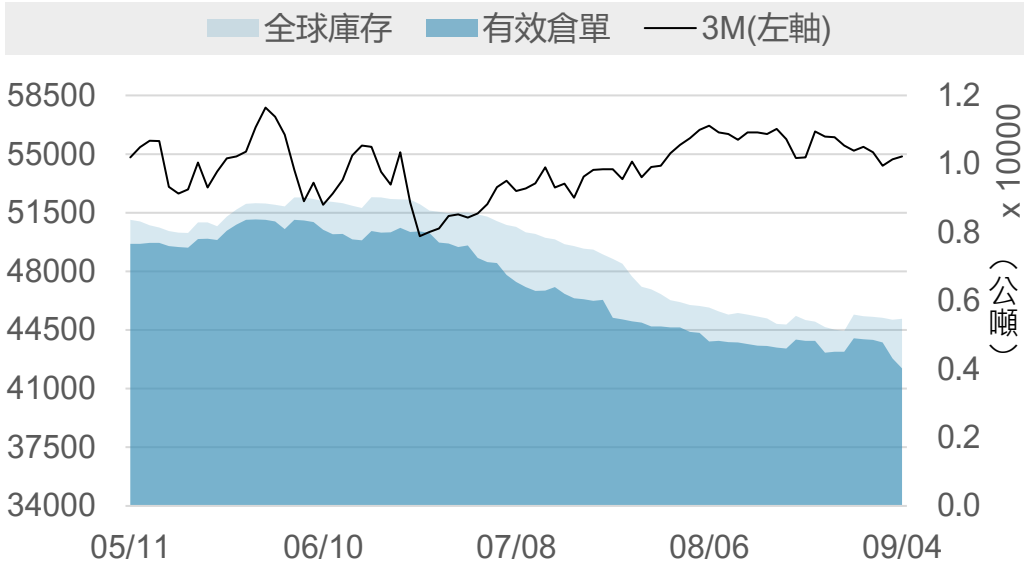

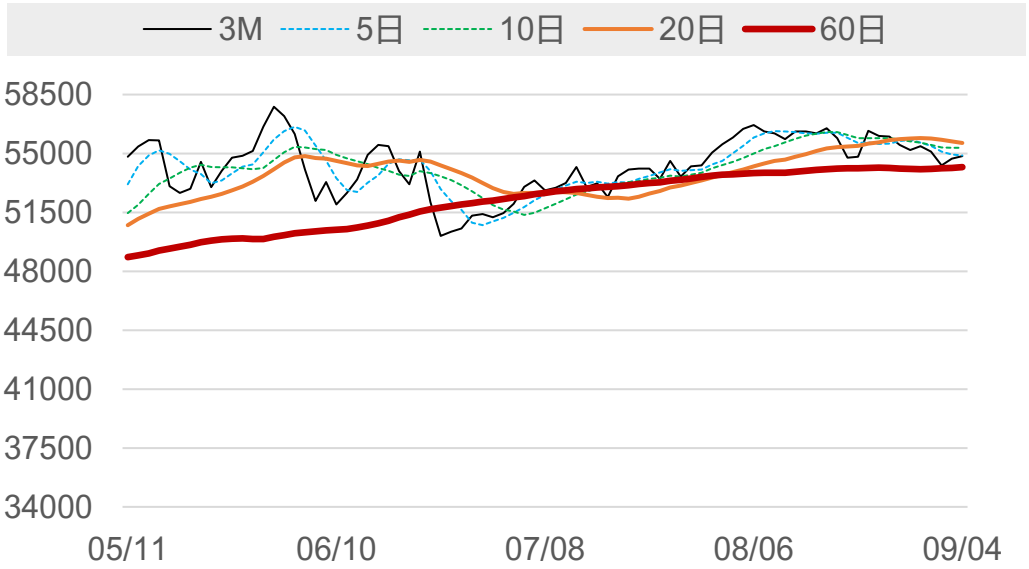



永豐期貨 SinoPac Futures

永豐期貨股份有限公司 | 台北市重慶南路一段2號8樓 | 02-2381-1799 | 115年金管期總字第012號 | 顧問事業部
本研究報告純屬研究性質僅供參考，不保證其完整性及精確性，報告內容具時效性，邇後若有變更，本公司將不做預告或主動更新。交易人決策時應衡量自身需求與交易風險，並就交易結果自行負責，本公司恕不負任何法律責任，亦不作任何保證。未經授權，禁止任何形式抄襲、引用或轉載。

數據日期 2026年9月4日

LME銅庫存（單位：公噸）

排序	地點	庫存	變動	占全球庫存
1	美國_紐澳良	72700	0	31.05%
2	台灣_高雄	36525	-450	15.60%
3	美國_巴爾的摩	31125	-25	13.29%
4	新加坡_新加坡	23475	0	10.02%
5	中國香港	16450	0	7.02%
6	韓國_釜山	15400	0	6.58%
7	韓國_光陽	14550	0	6.21%
8	荷蘭_鹿特丹	10400	0	4.44%
9	德國_漢堡	5200	0	2.22%
10	義大利_里窩那	4400	0	1.88%
11	馬來西亞_巴生	3900	0	1.67%
12	馬來西亞_柔佛	25	0	0.01%
13	美國_莫比爾	25	0	0.01%
14				
15				
合計		234175	-475	100%

LME鋁庫存（單位：公噸）

排序	地點	庫存	變動	占全球庫存
1	韓國_光陽	111150	-275	45.46%
2	馬來西亞_巴生港	80225	-1175	32.81%
3	台灣_高雄	44600	0	18.24%
4	馬來西亞_柔佛	4300	0	1.76%
5	荷蘭_鹿特丹	3450	0	1.41%
6	新加坡_新加坡	750	0	0.31%
7	義大利_的里雅斯特	50	0	0.02%
8	美國_巴爾的摩	0	0	0.00%
9				
10				
11				
12				
13				
14				
15				
合計		244525	-1450	100%

永豐期貨 SinoPac Futures
永豐期貨股份有限公司 | 台北市重慶南路一段2號8樓 | 02-2381-1799 | 115年金管期總字第012號 | 顧問事業部
本研究報告純屬研究性質僅供參考，不保證其完整性及精確性，報告內容具時效性，邇後若有變更，本公司將不做預告或主動更新。交易人決策時應衡量自身需求與交易風險，並就交易結果自行負責，本公司恕不負任何法律責任，亦不作任何保證。未經授權，禁止任何形式抄襲、引用或轉載。

數據日期 2026年9月4日

LME鉛庫存（單位：公噸）

排序	地點	庫存	變動	占全球庫存
1	新加坡_新加坡	380800	-4800	97.15%
2	台灣_高雄	9500	0	2.42%
3	西班牙_巴塞羅納	750	-50	0.19%
4	馬來西亞_巴生	450	0	0.11%
5	義大利_里窩那	450	0	0.11%
6	義大利_的里雅斯特	25	0	0.01%
7	韓國_釜山	0	0	0.00%
8				
9				
10				
11				
12				
13				
14				
15				
合計		391975	-4850	100%

LME鋅庫存（單位：公噸）

排序	地點	庫存	變動	占全球庫存
1	新加坡_新加坡	76900	-25	68.55%
2	中國_香港	24500	+1700	21.84%
3	台灣_高雄	8950	0	7.98%
4	馬來西亞_巴生	1825	0	1.63%
5				
6				
7				
8				
9				
10				
11				
12				
13				
14				
15				
合計		112175	+1675	100%

永豐期貨 SinoPac Futures
永豐期貨股份有限公司 | 台北市重慶南路一段2號8樓 | 02-2381-1799 | 115年金管期總字第012號 | 顧問事業部
本研究報告純屬研究性質僅供參考，不保證其完整性及精確性，報告內容具時效性，邇後若有變更，本公司將不做預告或主動更新。交易人決策時應衡量自身需求與交易風險，並就交易結果自行負責，本公司恕不負任何法律責任，亦不作任何保證。未經授權，禁止任何形式抄襲、引用或轉載。

數據日期 2026年9月4日

LME鎳庫存（單位：公噸）

排序	地點	庫存	變動	占全球庫存
1	新加坡_新加坡	82818	0	30.59%
2	台灣_高雄	67284	0	24.85%
3	韓國_釜山	63384	0	23.41%
4	荷蘭_鹿特丹	32052	0	11.84%
5	韓國_光陽	12870	0	4.75%
6	馬來西亞_巴生	6312	0	2.33%
7	馬來西亞_柔佛	2886	0	1.07%
8	阿聯_杜拜	1950	0	0.72%
9	中國_香港	1110	0	0.41%
10	美國_巴爾的摩	102	0	0.04%
11				
12				
13				
14				
15				
合計		270768	0	100%

LME錫庫存（單位：公噸）

排序	地點	庫存	變動	占全球庫存
1	中國_香港	2800	-25	51.19%
2	馬來西亞_巴生港	2050	+50	37.48%
3	新加坡_新加坡	340	0	6.22%
4	荷蘭_鹿特丹	225	0	4.11%
5	台灣_高雄	25	0	0.46%
6	美國_巴爾的摩	15	0	0.27%
7	馬來西亞_柔佛	15	0	0.27%
8				
9				
10				
11				
12				
13				
14				
15				
合計		5470	+25	100%

永豐期貨 SinoPac Futures
永豐期貨股份有限公司 | 台北市重慶南路一段2號8樓 | 02-2381-1799 | 115年金管期總字第012號 | 顧問事業部
本研究報告純屬研究性質僅供參考，不保證其完整性及精確性，報告內容具時效性，邇後若有變更，本公司將不做預告或主動更新。交易人決策時應衡量自身需求與交易風險，並就交易結果自行負責，本公司恕不負任何法律責任，亦不作任何保證。未經授權，禁止任何形式抄襲、引用或轉載。

數據日期 2026年9月4日

LME全球前10大港口總庫存 （單位：公噸）

排序	地點	總庫存	增減	占全球庫存
1	新加坡_新加坡	565083	-4825	44.88%
2	台灣_高雄	166884	-450	13.25%
3	韓國_光陽	138570	-275	11.01%
4	韓國_釜山	78784	0	6.26%
5	美國_紐澳良	72700	0	5.77%
6	荷蘭_鹿特丹	46127	0	3.66%
7	美國_巴爾的摩	31242	-25	2.48%
8	馬來西亞_巴生	12487	0	0.99%
9	馬來西亞_柔佛	7226	0	0.57%
10	德國_漢堡	5200	0	0.41%
11	其他	2800	-50	0.22%
合計		1259088	-5075	100%

排序	地點	總庫存	增減	占全球庫存
1	亞洲合計	970984	-5550	77.12%
2	美洲合計	103967	-25	8.26%
3	歐洲合計	52152	-50	4.14%
合計		1259088	-5075	100%

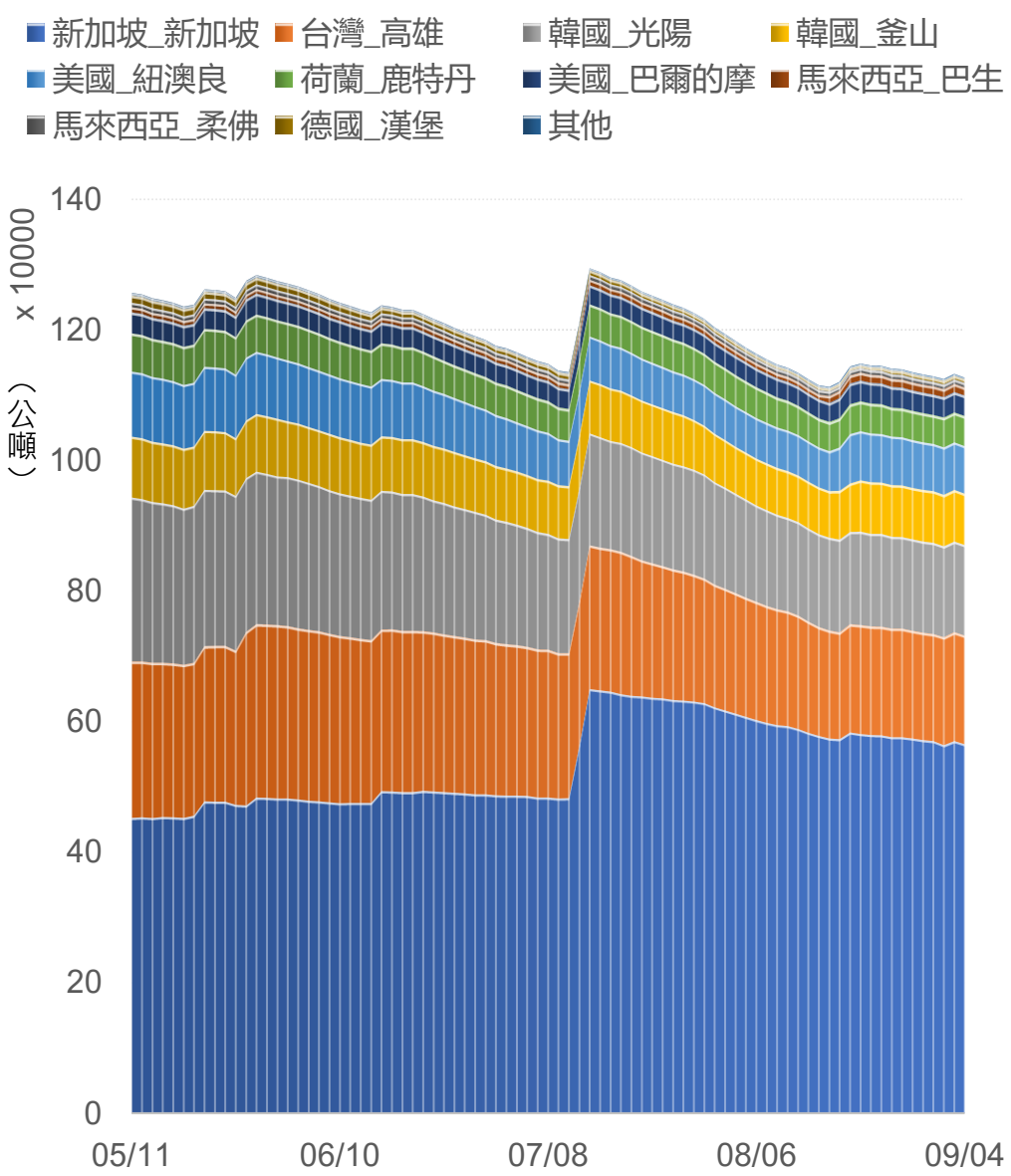

永豐期貨 SinoPac Futures
永豐期貨股份有限公司 | 台北市重慶南路一段2號8樓 | 02-2381-1799 | 115年金管期總字第012號 | 顧問事業部
本研究報告純屬研究性質僅供參考，不保證其完整性及精確性，報告內容具時效性，邇後若有變更，本公司將不做預告或主動更新。交易人決策時應衡量自身需求與交易風險，並就交易結果自行負責，本公司恕不負任何法律責任，亦不作任何保證。未經授權，禁止任何形式抄襲、引用或轉載。

數據日期 2026年9月4日

LME全球前10大港口總庫存市值 （單位：億新台幣）

排序	地點	總庫存市值	增減	占全球市值
1	新加坡_新加坡	875.32	-1.92	27.19%
2	台灣_高雄	585.29	-2.51	18.18%
3	韓國_釜山	404.61	-0.03	12.57%
4	美國_紐澳良	330.46	-1.03	10.26%
5	韓國_光陽	249.83	-1.28	7.76%
6	荷蘭_鹿特丹	223.95	-0.09	6.96%
7	美國_巴爾的摩	142.28	-0.55	4.42%
8	馬來西亞_巴生	53.67	+0.01	1.67%
9	德國_漢堡	23.64	-0.07	0.73%
10	馬來西亞_柔佛	20.09	-0.02	0.62%
11	其他	10.92	-0.03	0.34%
合計		3219.82	-6.69	100%

排序	地點	總庫存市值	增減	占全球市值
1	亞洲合計	2199.11	-5.75	68.30%
2	美洲合計	472.85	-1.58	14.69%
3	歐洲合計	248.10	-0.19	7.71%
合計		3219.82	-6.69	100%

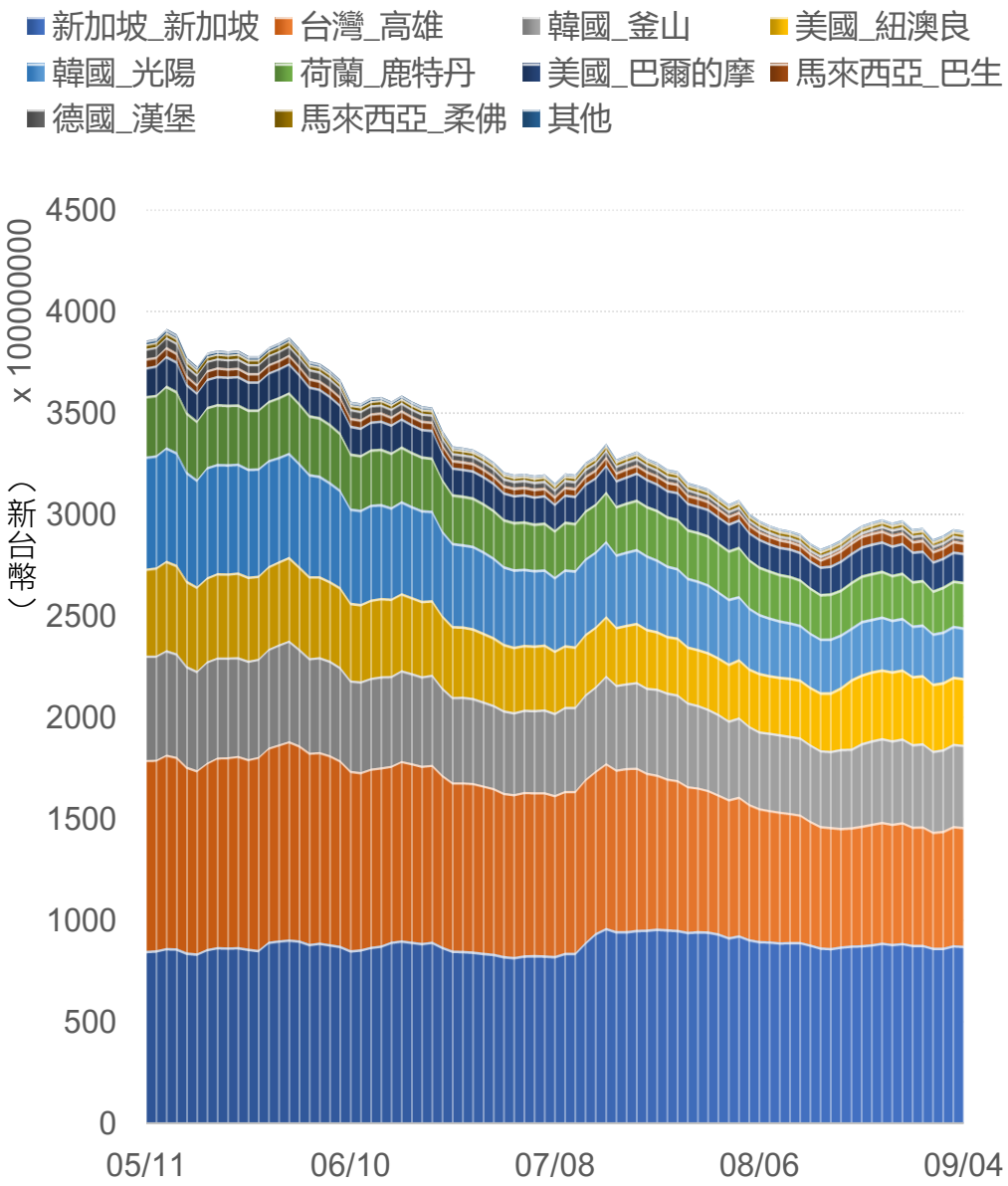

永豐期貨 SinoPac Futures
永豐期貨股份有限公司 | 台北市重慶南路一段2號8樓 | 02-2381-1799 | 115年金管期總字第012號 | 顧問事業部
本研究報告純屬研究性質僅供參考，不保證其完整性及精確性，報告內容具時效性，邇後若有變更，本公司將不做預告或主動更新。交易人決策時應衡量自身需求與交易風險，並就交易結果自行負責，本公司恕不負任何法律責任，亦不作任何保證。未經授權，禁止任何形式抄襲、引用或轉載。

數據日期 2026年9月4日

警語

本研究報告純屬研究性質僅供參考，不保證其完整性及精確性，報告內容具時效性，邇後若有變更，本公司將不做預告或主動更新。交易人應審慎考量本身之需求及交易可能衍生之風險，並就交易結果自行負責，本公司恕不負任何法律責任，亦不作任何保證。未經本公司授權，禁止以任何形式複製、轉載或節錄。

永豐期貨股份有限公司 | 台北市重慶南路一段2號8樓 | 02-2381-1799 | 115年金管期總字第012號 | 顧問事業部