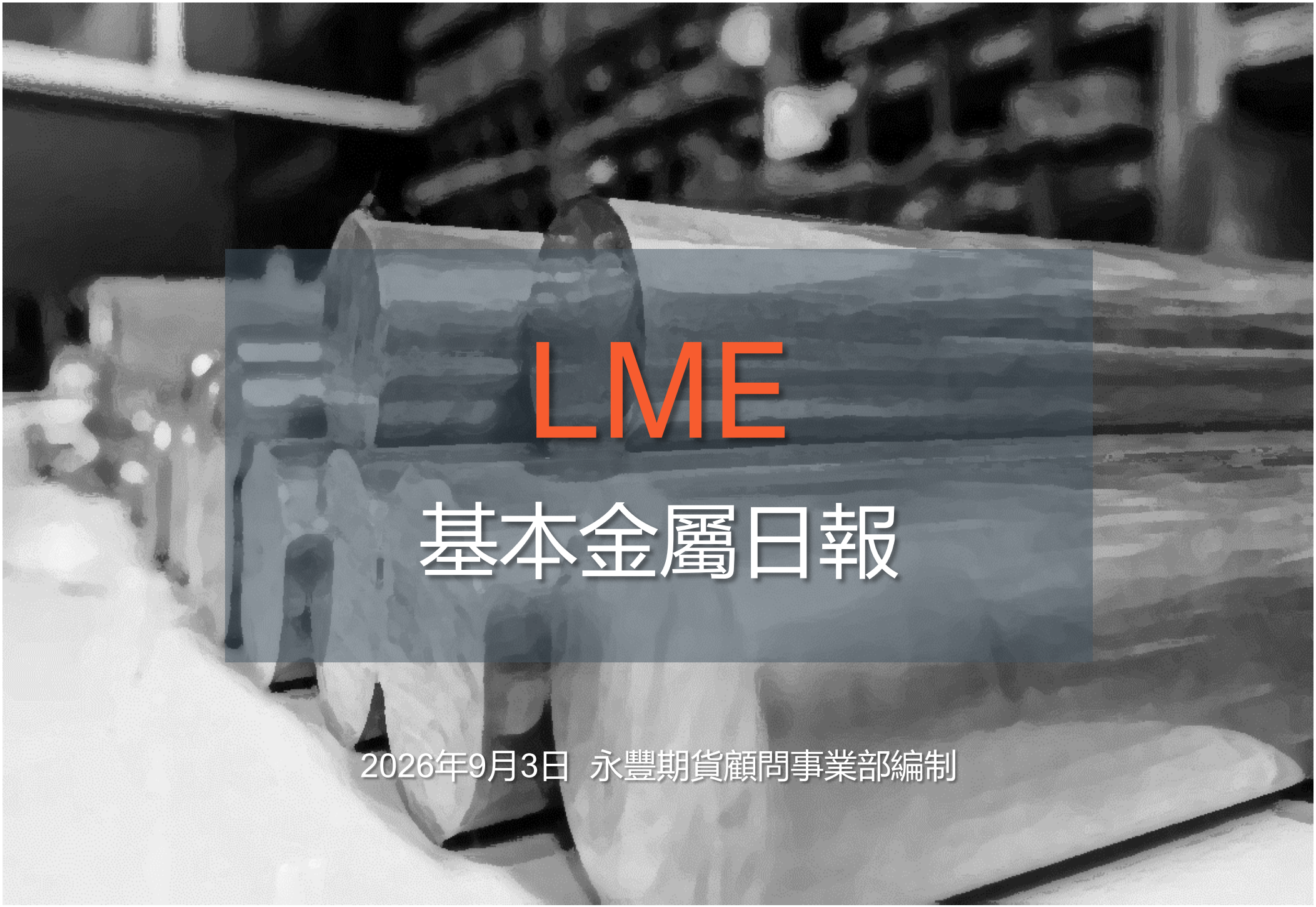

LME

基本金屬日報

2026年9月3日 永豐期貨顧問事業部編制

LME 3M收盤行情

商品	價格	增減	增減%	今年以來	0% (52週低) ⬅➡ 100% (52週高)
銅	14227	+12.0	+0.08%	+14.14%	97%
鋁	3253.5	-7.5	-0.23%	+8.89%	57%
鉛	1906	-2.0	-0.10%	-4.99%	26%
鋅	3877	-60.0	-1.52%	+24.98%	95%
鎳	16675	0	0	+0.30%	44%
錫	54300	-800	-1.45%	+33.09%	86%

永豐期貨 SinoPac Futures

永豐期貨股份有限公司 | 台北市重慶南路一段2號8樓 | 02-2381-1799 | 115年金管期總字第012號 | 顧問事業部
本研究報告純屬研究性質僅供參考，不保證其完整性及精確性，報告內容具時效性，邇後若有變更，本公司將不做預告或主動更新。交易人決策時應衡量自身需求與交易風險，並就交易結果自行負責，本公司恕不負任何法律責任，亦不作任何保證。未經授權，禁止任何形式抄襲、引用或轉載。

數據日期　2026年9月2日

LME全球庫存（單位：公噸）

商品	全球庫存	有效倉單	註銷倉單	註銷倉單佔比%
銅	233850 (+350)	114225 (+3050)	119625 (-2700)	51.15% (-1.23%)
鋁	246225 (-500)	242200 (-300)	4025 (-200)	1.63% (-0.08%)
鉛	399600 (-5075)	355100 (+1750)	44500 (-6825)	11.14% (-1.55%)
鋅	100525 (+1400)	70350 (+2100)	30175 (-700)	30.02% (-1.13%)
鎳	268848 (+312)	258768 (+276)	10080 (+36)	3.75% (+0.01%)
錫	5500 (-25)	4775 (-75)	725 (+50)	13.18% (+0.96%)

永豐期貨股份有限公司 | 台北市重慶南路一段2號8樓 | 02-2381-1799 | 115年金管期總字第012號 | 顧問事業部
本研究報告純屬研究性質僅供參考，不保證其完整性及精確性，報告內容具時效性，邇後若有變更，本公司將不做預告或主動更新。交易人決策時應衡量自身需求與交易風險，並就交易結果自行負責，本公司恕不負任何法律責任，亦不作任何保證。未經授權，禁止任何形式抄襲、引用或轉載。

LME高雄港庫存（單位：公噸、億新台幣）

商品	高雄港庫存	有效倉單	註銷倉單	註銷占比%	佔全球庫存%	市值
銅	36975 (-225)	30650 (+400)	6325 (-625)	17.11% (-1.58%)	15.81% (-0.12%)	168.40 (-0.99)
鋁	44600 (0)	44600 (0)	0 (0)	0 (0)	18.11% (+0.04%)	46.07 (+0.06)
鉛	9500 (0)	9500 (0)	0 (0)	0 (0)	2.38% (+0.03%)	5.65 (+0.01)
鋅	8950 (+1500)	2650 (-975)	6300 (+2475)	70.39% (+19.05%)	8.90% (+1.39%)	11.36 (+1.66)
鎳	65634 (0)	61560 (-54)	4074 (+54)	6.21% (+0.08%)	24.41% (-0.03%)	344.23 (+4.77)
錫	25 (0)	25 (0)	0 (0)	0 (0)	0.45% (+0.00%)	0.43 (-0.00)

高雄港總庫存

165684
+1275

高雄港總市值

576.13
+5.50

新台幣匯率

31.728
+0.095

永豐期貨 SinoPac Futures

永豐期貨股份有限公司 | 台北市重慶南路一段2號8樓 | 02-2381-1799 | 115年金管期總字第012號 | 顧問事業部
本研究報告純屬研究性質僅供參考，不保證其完整性及精確性，報告內容具時效性，遷後若有變更，本公司將不做預告或主動更新。交易人決策時應衡量自身需求與交易風險，並就交易結果自行負責，本公司恕不負任何法律責任，亦不作任何保證。未經授權，禁止任何形式抄襲、引用或轉載。

數據日期　2026年9月2日

LME高雄港庫存與市值變化走勢圖（單位：公噸、億新台幣）

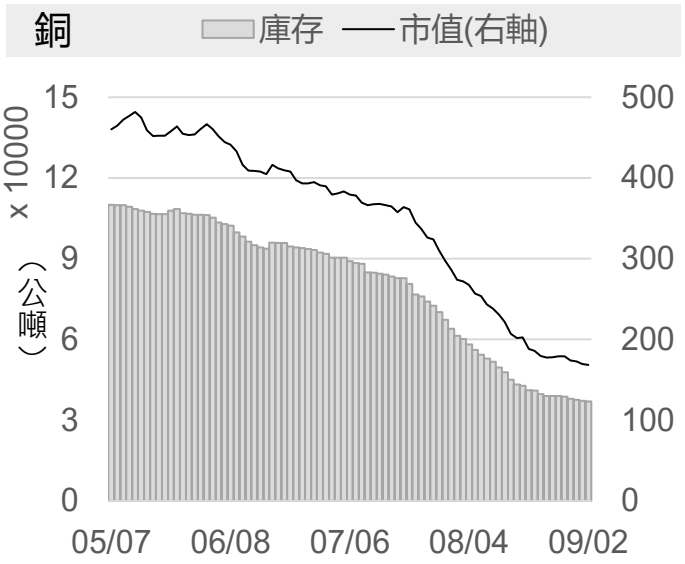

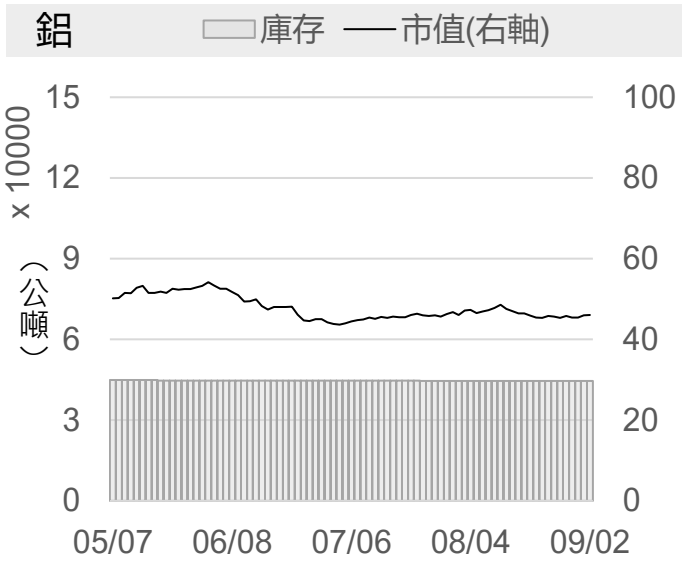

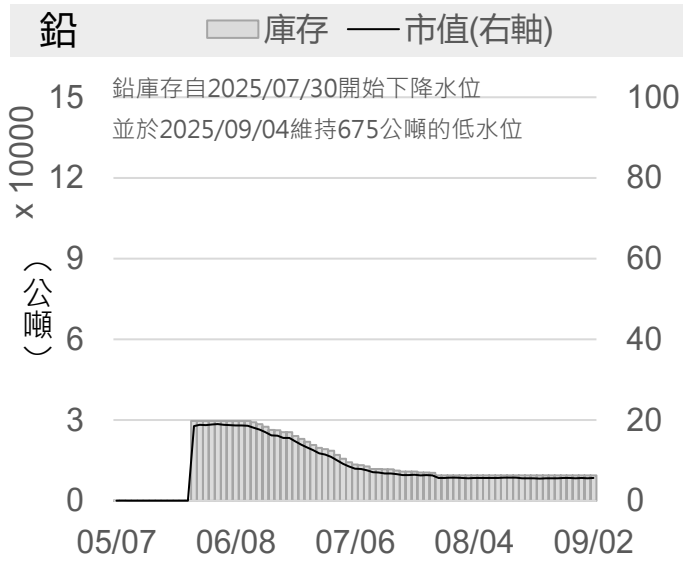

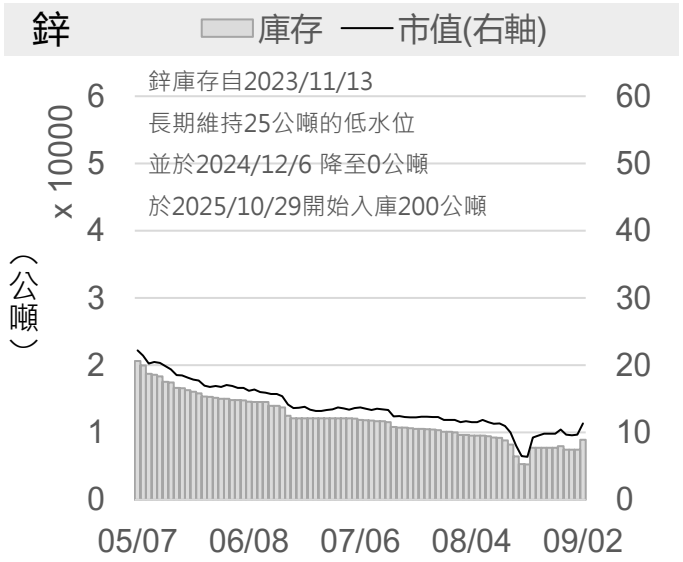



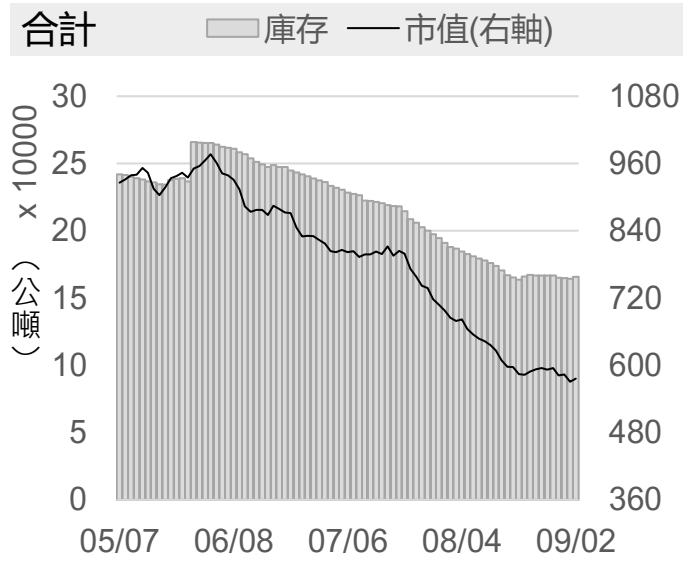

永豐期貨 SinoPac Futures

永豐期貨股份有限公司 | 台北市重慶南路一段2號8樓 | 02-2381-1799 | 115年金管期總字第012號 | 顧問事業部
本研究報告純屬研究性質僅供參考，不保證其完整性及精確性，報告內容具時效性，邇後若有變更，本公司將不做預告或主動更新。交易人決策時應衡量自身需求與交易風險，並就交易結果自行負責，本公司恕不負任何法律責任，亦不作任何保證。未經授權，禁止任何形式抄襲、引用或轉載。

數據日期　2026年9月2日

LME銅

	2026/9/1	2026/9/2	增減	增減%
即期	14395.5	14355	-40.5	-0.28%
3M	14215	14227	+12.0	+0.08%
基差 (即期-3M)	+180.5	+128.0	-52.5	▼
全球庫存(公噸)	233500	233850	+350	▲
有效倉單(公噸)	111175	114225	+3050	▲
註銷倉單(公噸)	122325	119625	-2700	▼
高雄庫存(公噸)	37200	36975	-225	▼
高雄市值(億台幣)	169.40	168.40	-0.99	▼

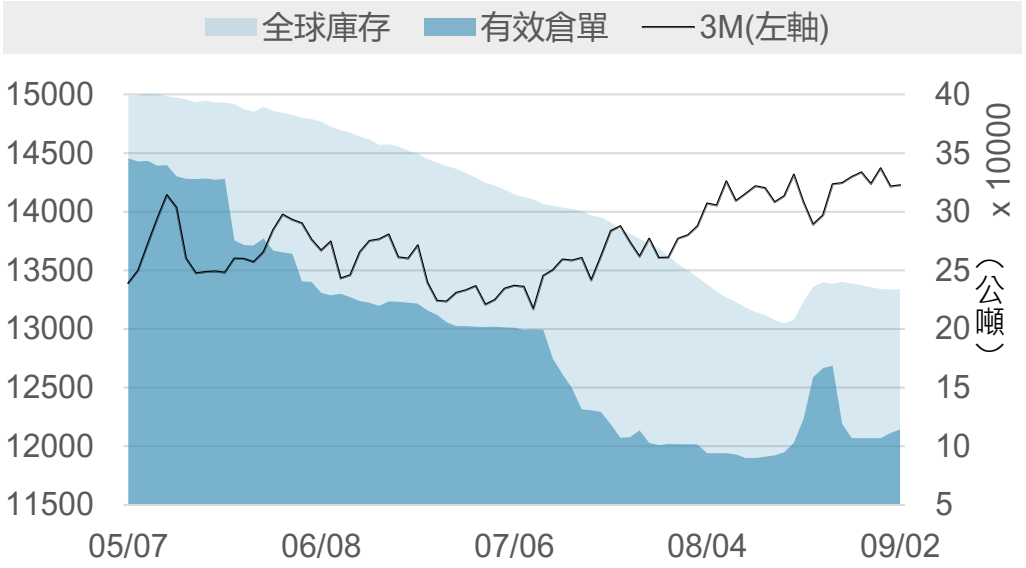

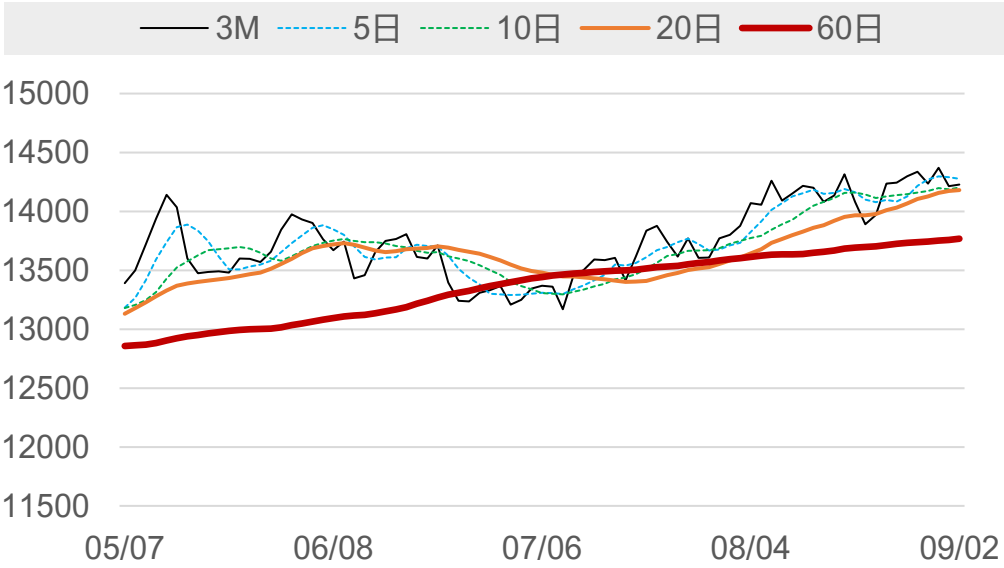



永豐期貨 SinoPac Futures
永豐期貨股份有限公司 | 台北市重慶南路一段2號8樓 | 02-2381-1799 | 115年金管期總字第012號 | 顧問事業部
本研究報告純屬研究性質僅供參考，不保證其完整性及精確性，報告內容具時效性，遷後若有變更，本公司將不做預告或主動更新。交易人決策時應衡量自身需求與交易風險，並就交易結果自行負責，本公司恕不負任何法律責任，亦不作任何保證。未經授權，禁止任何形式抄襲、引用或轉載。

數據日期 2026年9月2日

LME鋁

	2026/9/1	2026/9/2	增減	增減%
即期	3261	3255.5	-5.5	-0.17%
3 M	3261	3253.5	-7.5	-0.23%
基差 (即期-3M)	0	+2.0	+2.0	▲
全球庫存(公噸)	246725	246225	-500	▼
有效倉單(公噸)	242500	242200	-300	▼
註銷倉單(公噸)	4225	4025	-200	▼
高雄庫存(公噸)	44600	44600	0	-
高雄市值(億台幣)	46.01	46.07	+0.06	▲

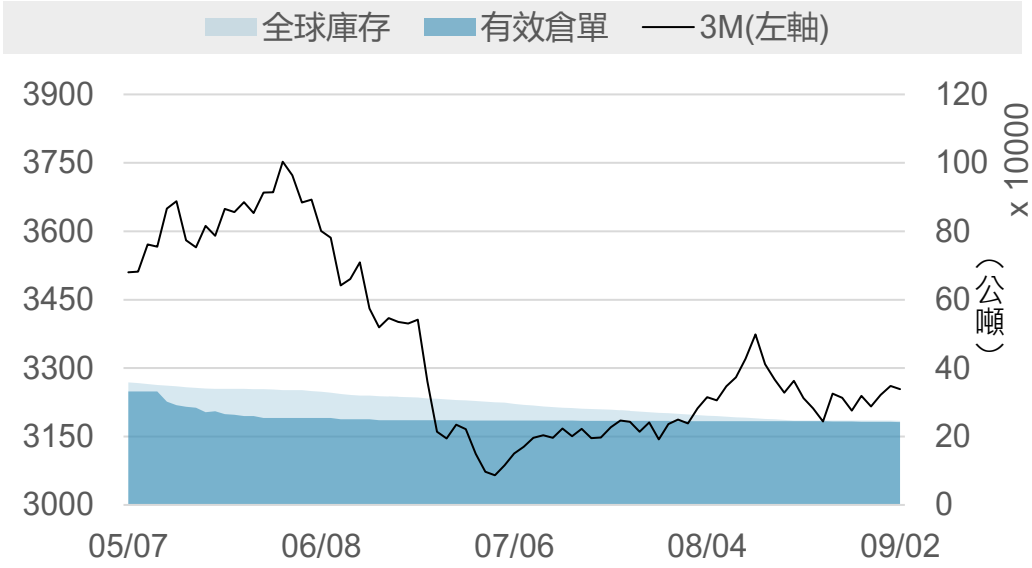

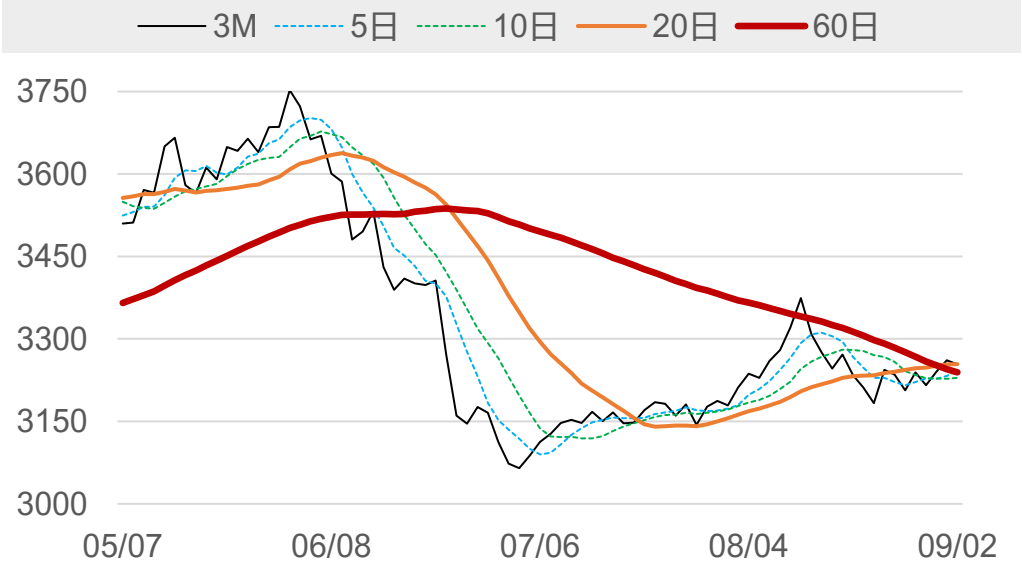

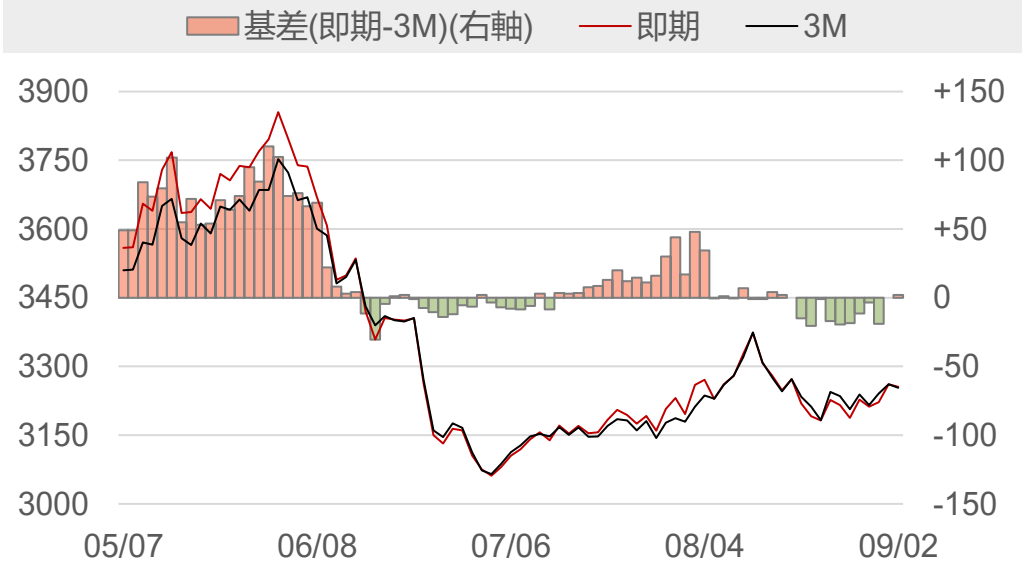

永豐期貨 SinoPac Futures
永豐期貨股份有限公司 | 台北市重慶南路一段2號8樓 | 02-2381-1799 | 115年金管期總字第012號 | 顧問事業部
本研究報告純屬研究性質僅供參考，不保證其完整性及精確性，報告內容具時效性，邇後若有變更，本公司將不做預告或主動更新。交易人決策時應衡量自身需求與交易風險，並就交易結果自行負責，本公司恕不負任何法律責任，亦不作任何保證。未經授權，禁止任何形式抄襲、引用或轉載。

數據日期 2026年9月2日

LME鉛

	2026/9/1	2026/9/2	增減	增減%
即期	1874	1873	-1.0	-0.05%
3 M	1908	1906	-2.0	-0.10%
基差 (即期-3M)	-34.0	-33.0	+1.0	▲
全球庫存(公噸)	404675	399600	-5075	▼
有效倉單(公噸)	353350	355100	+1750	▲
註銷倉單(公噸)	51325	44500	-6825	▼
高雄庫存(公噸)	9500	9500	0	-
高雄市值(億台幣)	5.63	5.65	+0.01	▲

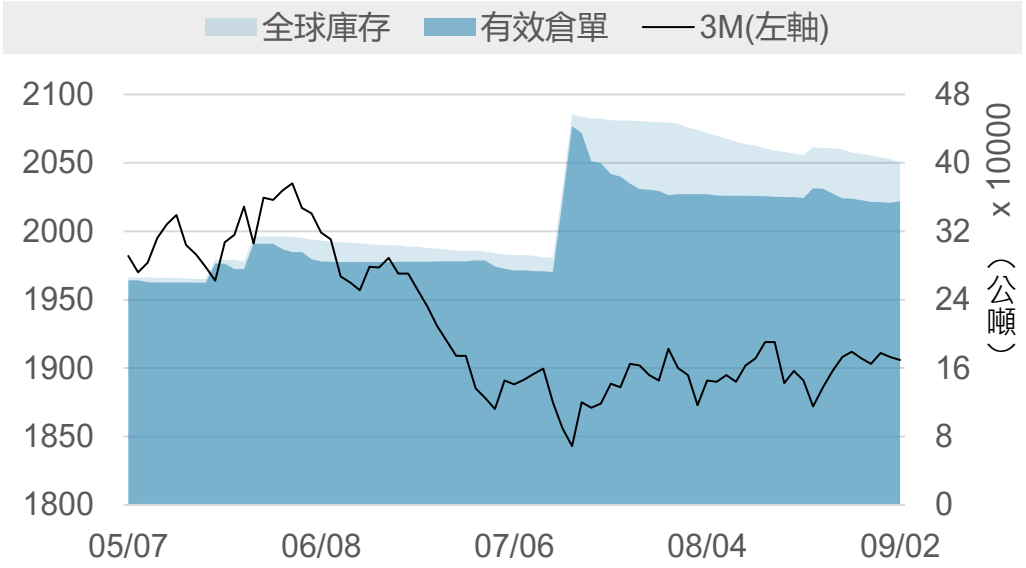

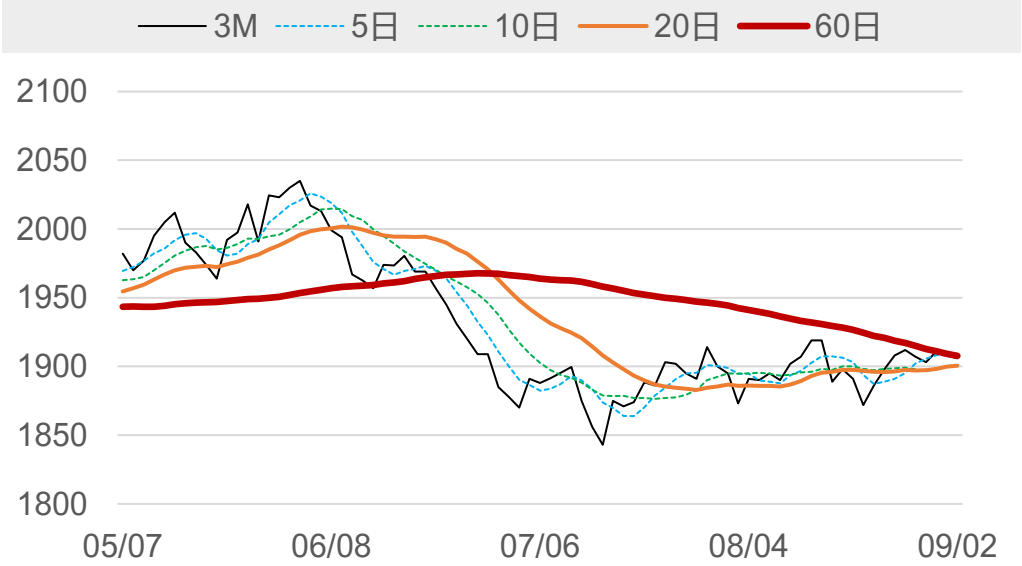

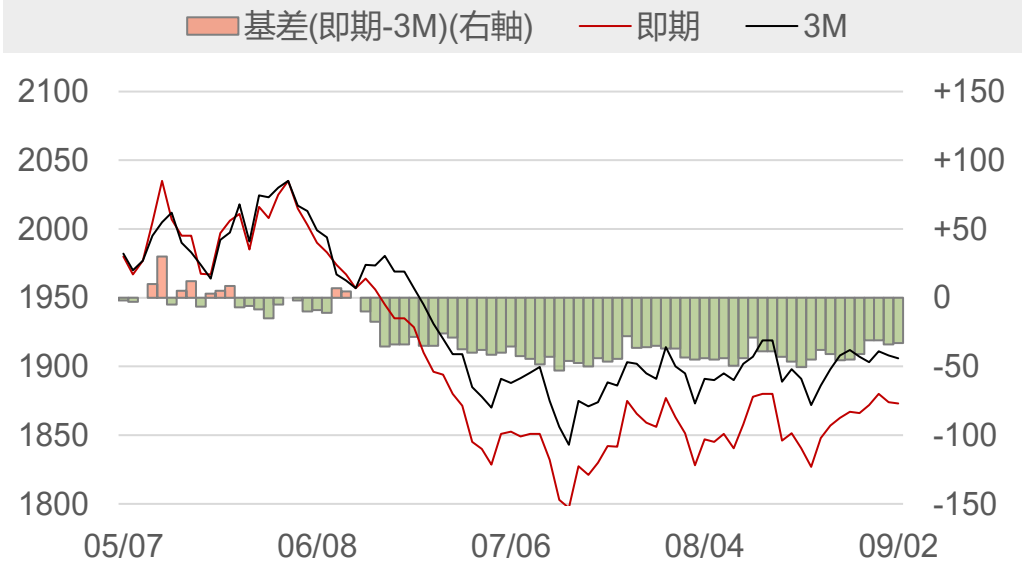

永豐期貨 SinoPac Futures
永豐期貨股份有限公司 | 台北市重慶南路一段2號8樓 | 02-2381-1799 | 115年金管期總字第012號 | 顧問事業部
本研究報告純屬研究性質僅供參考，不保證其完整性及精確性，報告內容具時效性，邏後若有變更，本公司將不做預告或主動更新。交易人決策時應衡量自身需求與交易風險，並就交易結果自行負責，本公司恕不負任何法律責任，亦不作任何保證。未經授權，禁止任何形式抄襲、引用或轉載。

數據日期 2026年9月2日

LME鋅

	2026/9/1	2026/9/2	增減	增減%
即期	4115	4000	-115.0	-2.79%
3 M	3937	3877	-60.0	-1.52%
基差 (即期-3M)	+178.0	+123.0	-55.0	▼
全球庫存(公噸)	99125	100525	+1400	▲
有效倉單(公噸)	68250	70350	+2100	▲
註銷倉單(公噸)	30875	30175	-700	▼
高雄庫存(公噸)	7450	8950	+1500	▲
高雄市值(億台幣)	9.70	11.36	+1.66	▲

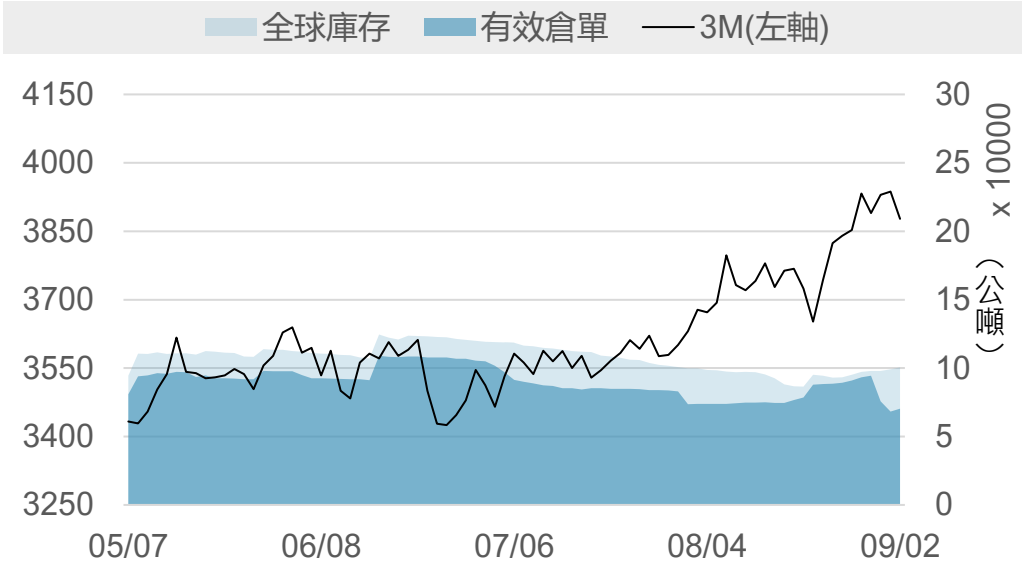



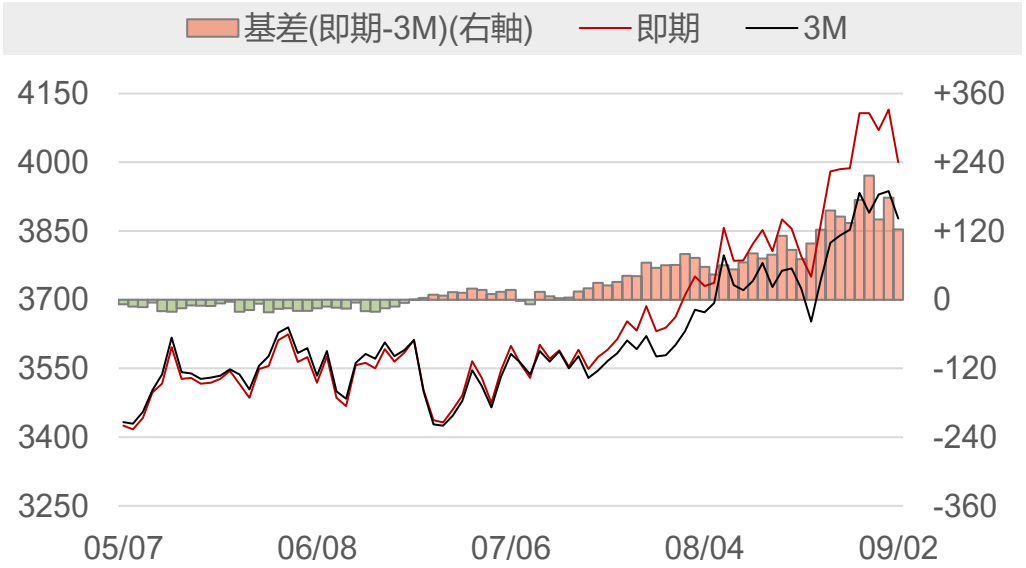

永豐期貨 SinoPac Futures
永豐期貨股份有限公司 | 台北市重慶南路一段2號8樓 | 02-2381-1799 | 115年金管期總字第012號 | 顧問事業部
本研究報告純屬研究性質僅供參考，不保證其完整性及精確性，報告內容具時效性，邇後若有變更，本公司將不做預告或主動更新。交易人決策時應衡量自身需求與交易風險，並就交易結果自行負責，本公司恕不負任何法律責任，亦不作任何保證。未經授權，禁止任何形式抄襲、引用或轉載。

數據日期 2026年9月2日

LME鎳

	2026/9/1	2026/9/2	增減	增減%
即期	16350	16530	+180	+1.10%
3 M	16675	16675	0	0
基差 (即期-3M)	-325	-145	+180	▲
全球庫存(公噸)	268536	268848	+312	▲
有效倉單(公噸)	258492	258768	+276	▲
註銷倉單(公噸)	10044	10080	+36	▲
高雄庫存(公噸)	65634	65634	0	-
高雄市值(億台幣)	339.46	344.23	+4.77	▲

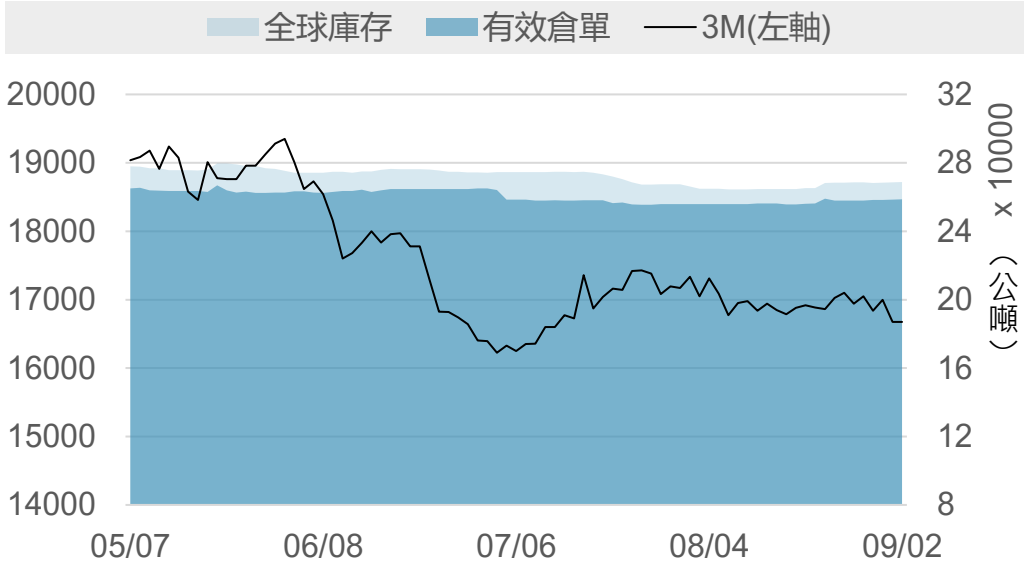

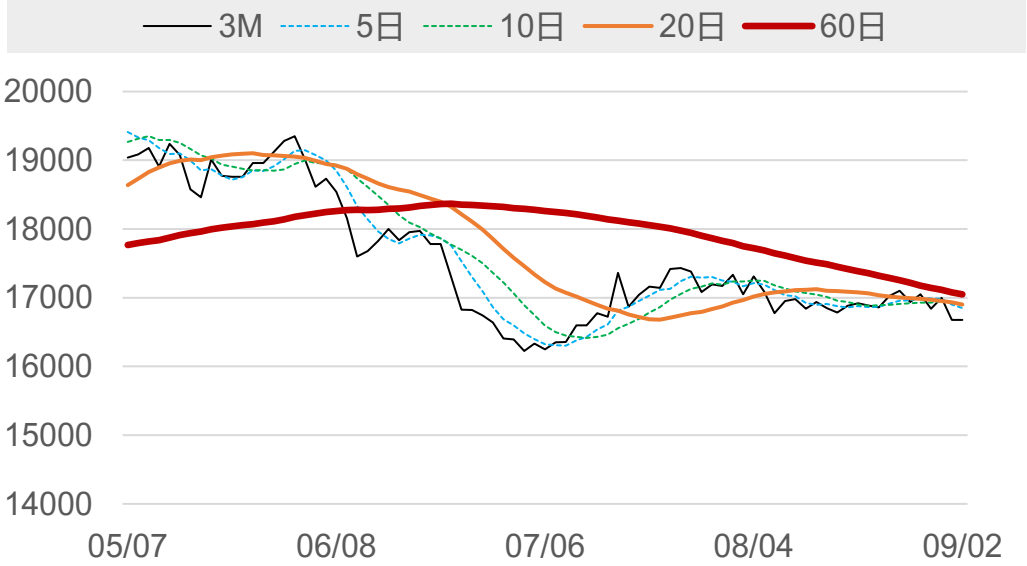

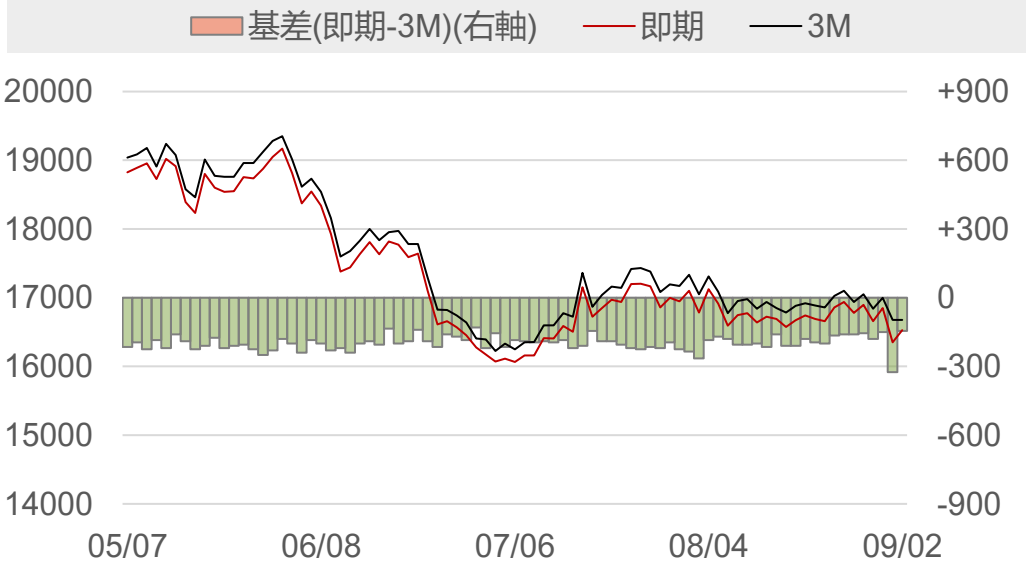

永豐期貨 SinoPac Futures
永豐期貨股份有限公司 | 台北市重慶南路一段2號8樓 | 02-2381-1799 | 115年金管期總字第012號 | 顧問事業部
本研究報告純屬研究性質僅供參考，不保證其完整性及精確性，報告內容具時效性，邏後若有變更，本公司將不做預告或主動更新。交易人決策時應衡量自身需求與交易風險，並就交易結果自行負責，本公司恕不負任何法律責任，亦不作任何保證。未經授權，禁止任何形式抄襲、引用或轉載。

數據日期 2026年9月2日

LME錫

	2026/9/1	2026/9/2	增減	增減%
即期	54725	53950	-775	-1.42%
3 M	55100	54300	-800	-1.45%
基差 (即期-3M)	-375	-350	+25	▲
全球庫存(公噸)	5525	5500	-25	▼
有效倉單(公噸)	4850	4775	-75	▼
註銷倉單(公噸)	675	725	+50	▲
高雄庫存(公噸)	25	25	0	-
高雄市值(億台幣)	0.43	0.43	-0.00	▼

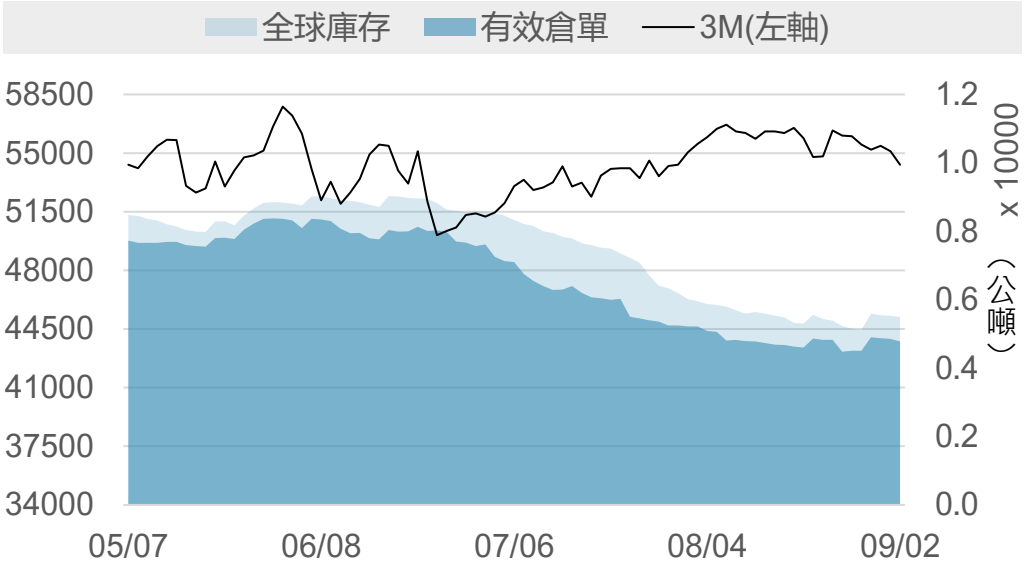

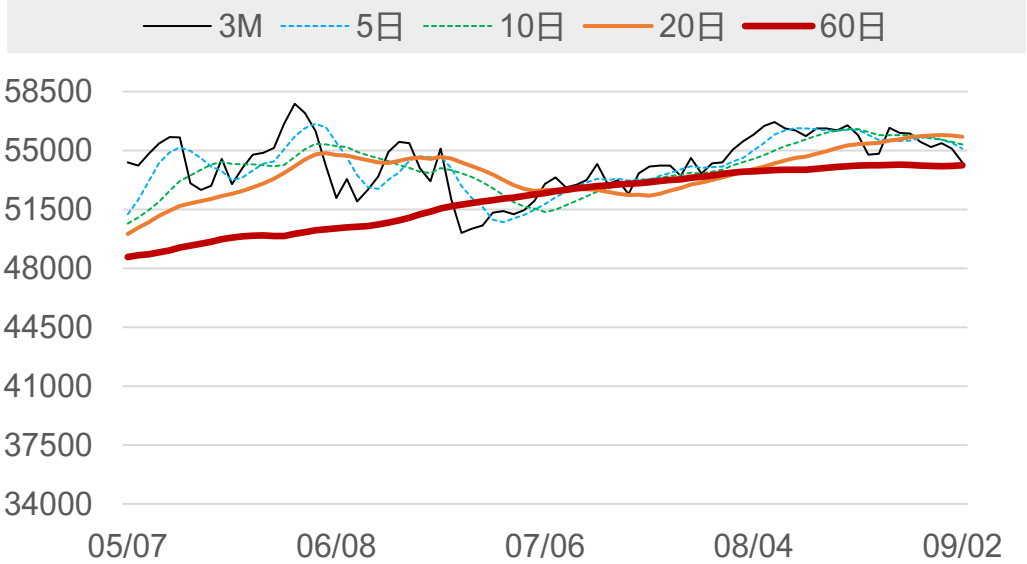



永豐期貨 SinoPac Futures
永豐期貨股份有限公司 | 台北市重慶南路一段2號8樓 | 02-2381-1799 | 115年金管期總字第012號 | 顧問事業部
本研究報告純屬研究性質僅供參考，不保證其完整性及精確性，報告內容具時效性，遷後若有變更，本公司將不做預告或主動更新。交易人決策時應衡量自身需求與交易風險，並就交易結果自行負責，本公司恕不負任何法律責任，亦不作任何保證。未經授權，禁止任何形式抄襲、引用或轉載。

數據日期 2026年9月2日

LME銅庫存（單位：公噸）

排序	地點	庫存	變動	占全球庫存
1	美國_紐澳良	72700	0	31.09%
2	台灣_高雄	36975	-225	15.81%
3	美國_巴爾的摩	31200	0	13.34%
4	新加坡_新加坡	23475	-325	10.04%
5	中國香港	15950	0	6.82%
6	韓國_釜山	15525	0	6.64%
7	韓國_光陽	14550	0	6.22%
8	荷蘭_鹿特丹	9900	+1125	4.23%
9	德國_漢堡	5225	-225	2.23%
10	義大利_里窩那	4400	0	1.88%
11	馬來西亞_巴生	3900	0	1.67%
12	馬來西亞_柔佛	25	0	0.01%
13	美國_莫比爾	25	0	0.01%
14				
15				
合計		233850	+350	100%

LME鋁庫存（單位：公噸）

排序	地點	庫存	變動	占全球庫存
1	韓國_光陽	111675	-500	45.35%
2	馬來西亞_巴生港	81400	0	33.06%
3	台灣_高雄	44600	0	18.11%
4	馬來西亞_柔佛	4300	0	1.75%
5	荷蘭_鹿特丹	3450	0	1.40%
6	新加坡_新加坡	750	0	0.30%
7	義大利_的里雅斯特	50	0	0.02%
8	美國_巴爾的摩	0	0	0.00%
9				
10				
11				
12				
13				
14				
15				
合計		246225	-500	100%

永豐期貨 SinoPac Futures
永豐期貨股份有限公司 | 台北市重慶南路一段2號8樓 | 02-2381-1799 | 115年金管期總字第012號 | 顧問事業部
本研究報告純屬研究性質僅供參考，不保證其完整性及精確性，報告內容具時效性，邇後若有變更，本公司將不做預告或主動更新。交易人決策時應衡量自身需求與交易風險，並就交易結果自行負責，本公司恕不負任何法律責任，亦不作任何保證。未經授權，禁止任何形式抄襲、引用或轉載。

數據日期 2026年9月2日

LME鉛庫存（單位：公噸）

排序	地點	庫存	變動	占全球庫存
1	新加坡_新加坡	388325	-5075	97.18%
2	台灣_高雄	9500	0	2.38%
3	西班牙_巴塞羅納	850	0	0.21%
4	馬來西亞_巴生	450	0	0.11%
5	義大利_里窩那	450	0	0.11%
6	義大利_的里雅斯特	25	0	0.01%
7	韓國_釜山	0	0	0.00%
8				
9				
10				
11				
12				
13				
14				
15				
合計		399600	-5075	100%

LME鋅庫存（單位：公噸）

排序	地點	庫存	變動	占全球庫存
1	新加坡_新加坡	68000	-800	67.64%
2	中國_香港	21800	+700	21.69%
3	台灣_高雄	8950	+1500	8.90%
4	馬來西亞_巴生	1775	0	1.77%
5				
6				
7				
8				
9				
10				
11				
12				
13				
14				
15				
合計		100525	+1400	100%

永豐期貨 SinoPac Futures
永豐期貨股份有限公司 | 台北市重慶南路一段2號8樓 | 02-2381-1799 | 115年金管期總字第012號 | 顧問事業部
本研究報告純屬研究性質僅供參考，不保證其完整性及精確性，報告內容具時效性，邇後若有變更，本公司將不做預告或主動更新。交易人決策時應衡量自身需求與交易風險，並就交易結果自行負責，本公司恕不負任何法律責任，亦不作任何保證。未經授權，禁止任何形式抄襲、引用或轉載。

數據日期 2026年9月2日

LME鎳庫存（單位：公噸）

排序	地點	庫存	變動	占全球庫存
1	新加坡_新加坡	82818	0	30.80%
2	台灣_高雄	65634	0	24.41%
3	韓國_釜山	63384	0	23.58%
4	荷蘭_鹿特丹	32052	+312	11.92%
5	韓國_光陽	12870	0	4.79%
6	馬來西亞_巴生	6312	0	2.35%
7	馬來西亞_柔佛	2886	0	1.07%
8	阿聯_杜拜	1950	0	0.73%
9	中國_香港	840	0	0.31%
10	美國_巴爾的摩	102	0	0.04%
11				
12				
13				
14				
15				
合計		268848	+312	100%

LME錫庫存（單位：公噸）

排序	地點	庫存	變動	占全球庫存
1	中國_香港	2850	-25	51.82%
2	馬來西亞_巴生港	2000	0	36.36%
3	新加坡_新加坡	340	0	6.18%
4	荷蘭_鹿特丹	245	0	4.45%
5	台灣_高雄	25	0	0.45%
6	美國_巴爾的摩	20	0	0.36%
7	馬來西亞_柔佛	15	0	0.27%
8	比利時_安特衛普	5	0	0.09%
9				
10				
11				
12				
13				
14				
15				
合計		5500	-25	100%

永豐期貨 SinoPac Futures
永豐期貨股份有限公司 | 台北市重慶南路一段2號8樓 | 02-2381-1799 | 115年金管期總字第012號 | 顧問事業部
本研究報告純屬研究性質僅供參考，不保證其完整性及精確性，報告內容具時效性，邇後若有變更，本公司將不做預告或主動更新。交易人決策時應衡量自身需求與交易風險，並就交易結果自行負責，本公司恕不負任何法律責任，亦不作任何保證。未經授權，禁止任何形式抄襲、引用或轉載。

數據日期 2026年9月2日

LME全球前10大港口總庫存 （單位：公噸）

排序	地點	總庫存	增減	占全球庫存
1	新加坡_新加坡	563708	-6200	44.93%
2	台灣_高雄	165684	+1275	13.21%
3	韓國_光陽	139095	-500	11.09%
4	韓國_釜山	78909	0	6.29%
5	美國_紐澳良	72700	0	5.79%
6	荷蘭_鹿特丹	45647	+1437	3.64%
7	美國_巴爾的摩	31322	0	2.50%
8	馬來西亞_巴生	12437	0	0.99%
9	馬來西亞_柔佛	7226	0	0.58%
10	德國_漢堡	5225	-225	0.42%
11	其他	2905	0	0.23%
合計		1254548	-3538	100%

排序	地點	總庫存	增減	占全球庫存
1	亞洲合計	969009	-5425	77.24%
2	美洲合計	104047	0	8.29%
3	歐洲合計	51802	+1212	4.13%
合計		1254548	-3538	100%

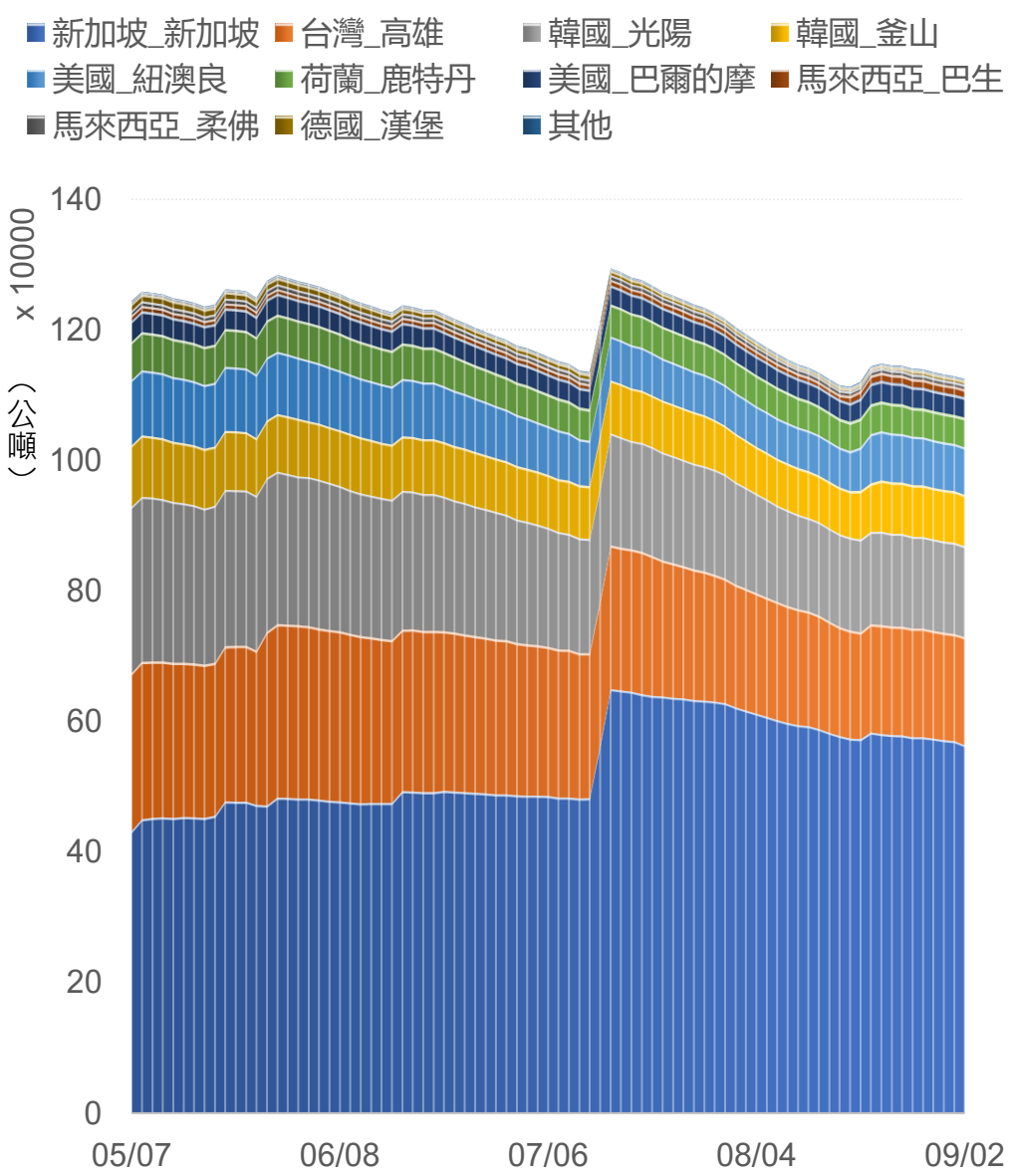

永豐期貨 SinoPac Futures
永豐期貨股份有限公司 | 台北市重慶南路一段2號8樓 | 02-2381-1799 | 115年金管期總字第012號 | 顧問事業部
本研究報告純屬研究性質僅供參考，不保證其完整性及精確性，報告內容具時效性，邇後若有變更，本公司將不做預告或主動更新。交易人決策時應衡量自身需求與交易風險，並就交易結果自行負責，本公司恕不負任何法律責任，亦不作任何保證。未經授權，禁止任何形式抄襲、引用或轉載。

數據日期 2026年9月2日

LME全球前10大港口總庫存市值 （單位：億新台幣）

排序	地點	總庫存市值	增減	占全球市值
1	新加坡_新加坡	864.93	-1.21	27.13%
2	台灣_高雄	576.13	+5.50	18.07%
3	韓國_釜山	403.14	+4.62	12.64%
4	美國_紐澳良	331.12	+0.06	10.38%
5	韓國_光陽	249.12	+0.58	7.81%
6	荷蘭_鹿特丹	220.95	+9.03	6.93%
7	美國_巴爾的摩	142.98	+0.03	4.48%
8	馬來西亞_巴生	53.39	+0.40	1.67%
9	德國_漢堡	23.80	-1.02	0.75%
10	馬來西亞_柔佛	19.95	+0.21	0.63%
11	其他	11.00	+0.14	0.34%
合計		3188.61	+17.37	100%

排序	地點	總庫存市值	增減	占全球市值
1	亞洲合計	2176.88	+10.26	68.27%
2	美洲合計	474.21	+0.09	14.87%
3	歐洲合計	245.40	+8.01	7.70%
合計		3188.61	+17.37	100%

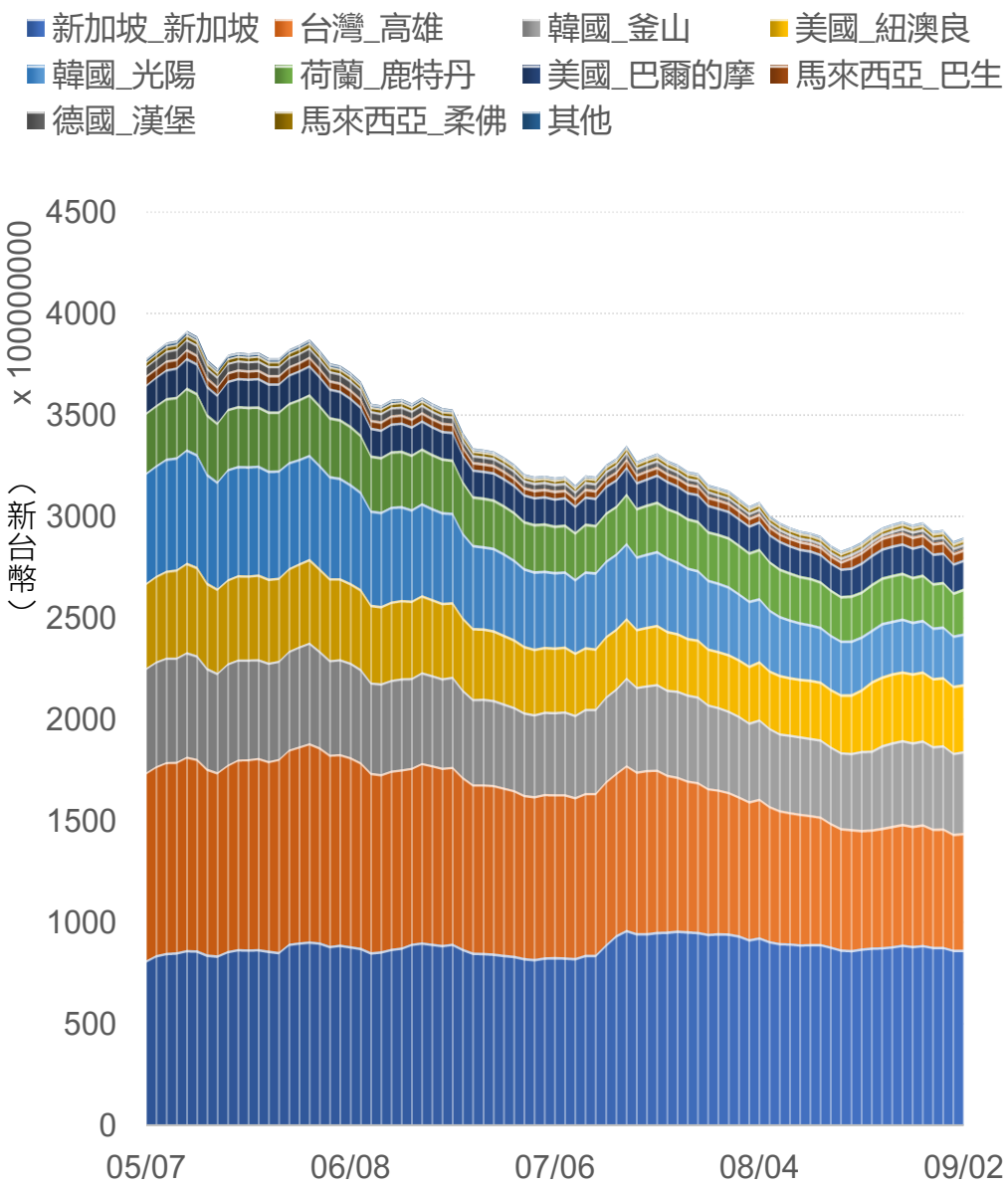

永豐期貨 SinoPac Futures
永豐期貨股份有限公司 | 台北市重慶南路一段2號8樓 | 02-2381-1799 | 115年金管期總字第012號 | 顧問事業部
本研究報告純屬研究性質僅供參考，不保證其完整性及精確性，報告內容具時效性，邇後若有變更，本公司將不做預告或主動更新。交易人決策時應衡量自身需求與交易風險，並就交易結果自行負責，本公司恕不負任何法律責任，亦不作任何保證。未經授權，禁止任何形式抄襲、引用或轉載。

數據日期 2026年9月2日

警語

本研究報告純屬研究性質僅供參考，不保證其完整性及精確性，報告內容具時效性，邇後若有變更，本公司將不做預告或主動更新。交易人應審慎考量本身之需求及交易可能衍生之風險，並就交易結果自行負責，本公司恕不負任何法律責任，亦不作任何保證。未經本公司授權，禁止以任何形式複製、轉載或節錄。

永豐期貨股份有限公司 | 台北市重慶南路一段2號8樓 | 02-2381-1799 | 115年金管期總字第012號 | 顧問事業部