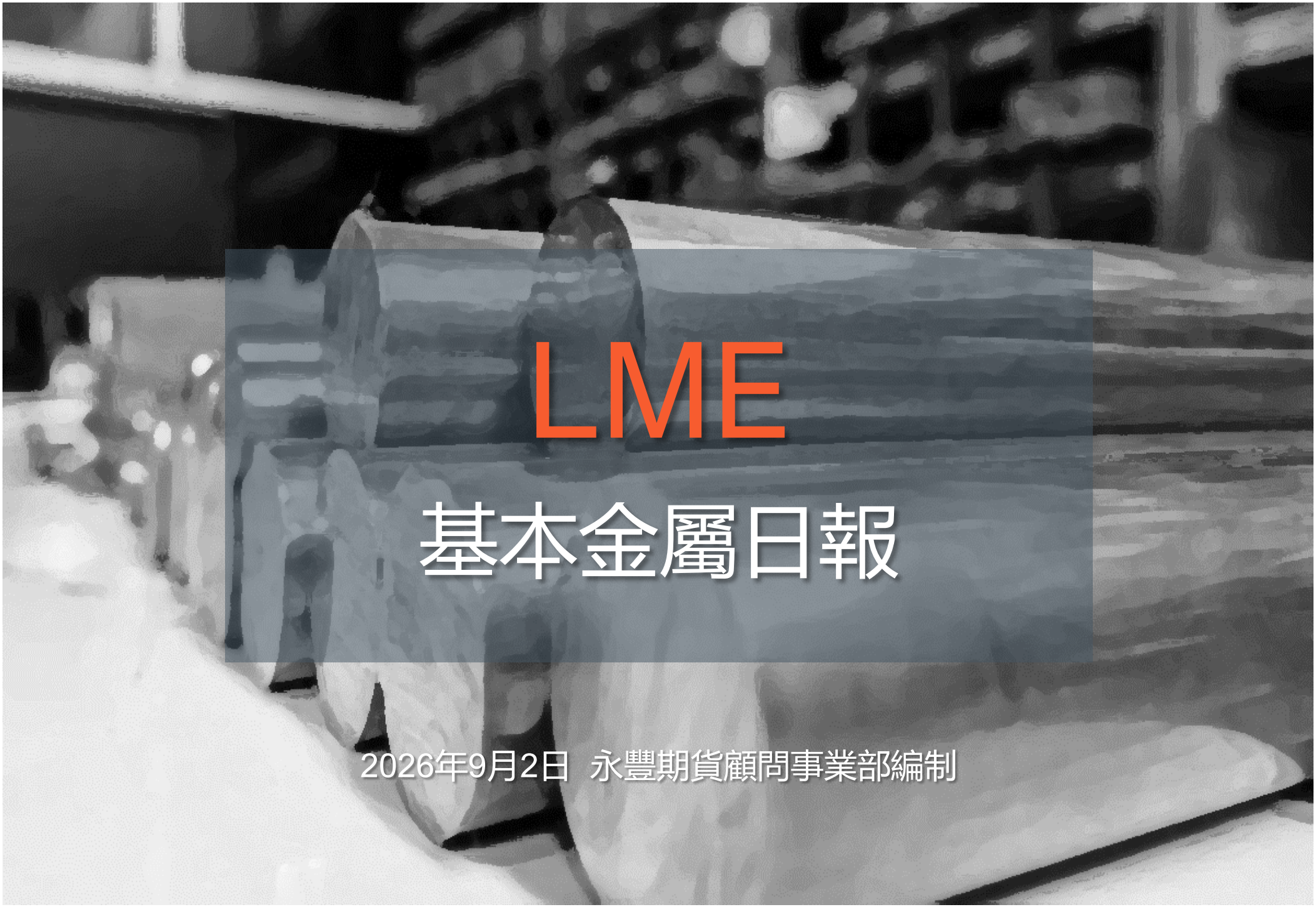

LME

基本金屬日報

2026年9月2日 永豐期貨顧問事業部編制

LME 3M收盤行情

商品	價格	增減	增減%	今年以來	0% (52週低) ⬅➡ 100% (52週高)
銅	14215	-155.0	-1.08%	+14.04%	97%
鋁	3261	+20.0	+0.62%	+9.14%	57%
鉛	1908	-3.0	-0.16%	-4.89%	27%
鋅	3937	+7.0	+0.18%	+26.92%	100%
鎳	16675	-325	-1.91%	+0.30%	44%
錫	55100	-325	-0.59%	+35.05%	89%

永豐期貨 SinoPac Futures

永豐期貨股份有限公司 | 台北市重慶南路一段2號8樓 | 02-2381-1799 | 115年金管期總字第012號 | 顧問事業部

本研究報告純屬研究性質僅供參考，不保證其完整性及精確性，報告內容具時效性，邇後若有變更，本公司將不做預告或主動更新。交易人決策時應衡量自身需求與交易風險，並就交易結果自行負責，本公司恕不負任何法律責任，亦不作任何保證。未經授權，禁止任何形式抄襲、引用或轉載。

數據日期　2026年9月1日

LME全球庫存（單位：公噸）

商品	全球庫存	有效倉單	註銷倉單	註銷倉單佔比%
銅	233500 (-775)	111175 (+4125)	122325 (-4900)	52.39% (-1.92%)
鋁	246725 (0)	242500 (-925)	4225 (+925)	1.71% (+0.37%)
鉛	404675 (-1575)	353350 (-775)	51325 (-800)	12.68% (-0.15%)
鋅	99125 (+1175)	68250 (-7350)	30875 (+8525)	31.15% (+8.33%)
鎳	268536 (+174)	258492 (+156)	10044 (+18)	3.74% (+0.00%)
錫	5525 (-25)	4850 (-20)	675 (-5)	12.22% (-0.04%)

永豐期貨股份有限公司 | 台北市重慶南路一段2號8樓 | 02-2381-1799 | 115年金管期總字第012號 | 顧問事業部
本研究報告純屬研究性質僅供參考，不保證其完整性及精確性，報告內容具時效性，邇後若有變更，本公司將不做預告或主動更新。交易人決策時應衡量自身需求與交易風險，並就交易結果自行負責，本公司恕不負任何法律責任，亦不作任何保證。未經授權，禁止任何形式抄襲、引用或轉載。

數據日期　2026年9月1日

LME高雄港庫存（單位：公噸、億新台幣）

商品	高雄港庫存	有效倉單	註銷倉單	註銷占比%	佔全球庫存%	市值
銅	37200 (-350)	30250 (-3450)	6950 (+3100)	18.68% (+8.43%)	15.93% (-0.10%)	169.40 (-3.22)
鋁	44600 (0)	44600 (0)	0 (0)	0 (0)	18.08% (0)	46.01 (+0.56)
鉛	9500 (0)	9500 (0)	0 (0)	0 (0)	2.35% (+0.01%)	5.63 (-0.02)
鋅	7450 (0)	3625 (0)	3825 (0)	51.34% (0)	7.52% (-0.09%)	9.70 (+0.11)
鎳	65634 (0)	61614 (0)	4020 (0)	6.12% (0)	24.44% (-0.02%)	339.46 (-10.33)
錫	25 (0)	25 (0)	0 (0)	0 (0)	0.45% (+0.00%)	0.43 (-0.00)

高雄港總庫存

164409

-350

高雄港總市值

570.63

-12.90

新台幣匯率

31.633

+0.005

永豐期貨 SinoPac Futures

永豐期貨股份有限公司 | 台北市重慶南路一段2號8樓 | 02-2381-1799 | 115年金管期總字第012號 | 顧問事業部

本研究報告純屬研究性質僅供參考，不保證其完整性及精確性，報告內容具時效性，邇後若有變更，本公司將不做預告或主動更新。交易人決策時應衡量自身需求與交易風險，並就交易結果自行負責，本公司恕不負任何法律責任，亦不作任何保證。未經授權，禁止任何形式抄襲、引用或轉載。

數據日期　2026年9月1日

LME高雄港庫存與市值變化走勢圖（單位：公噸、億新台幣）

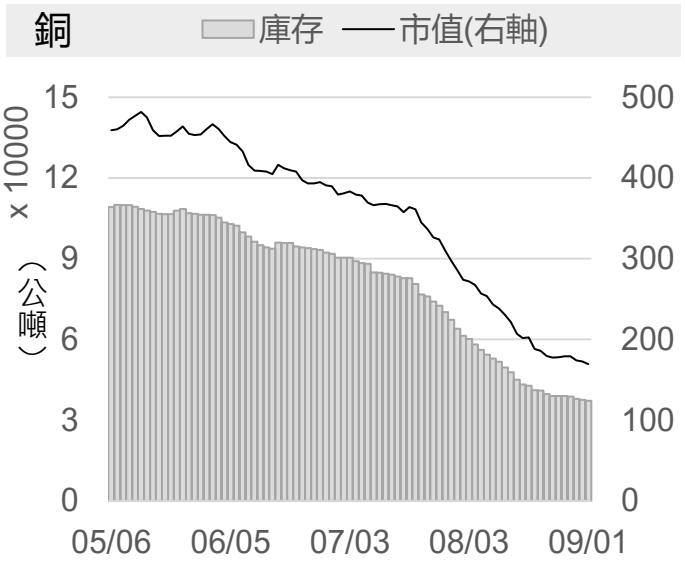

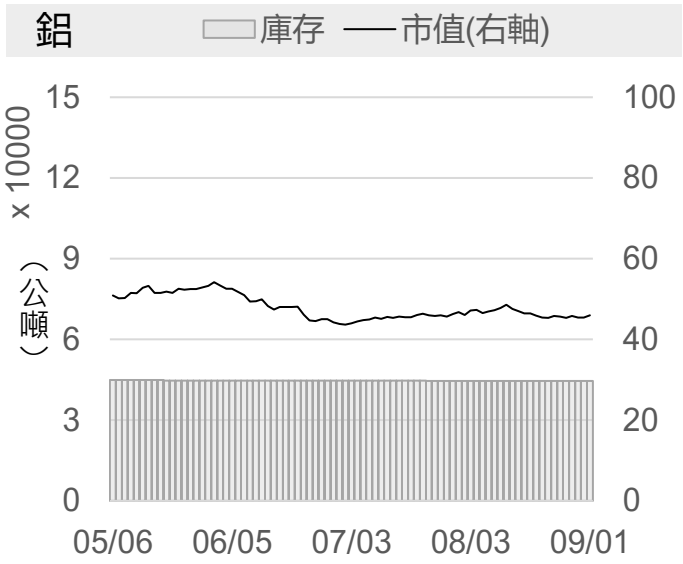

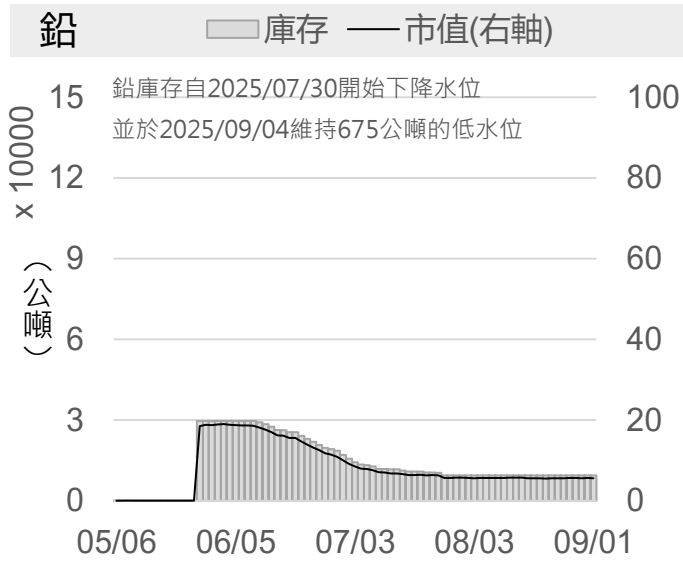

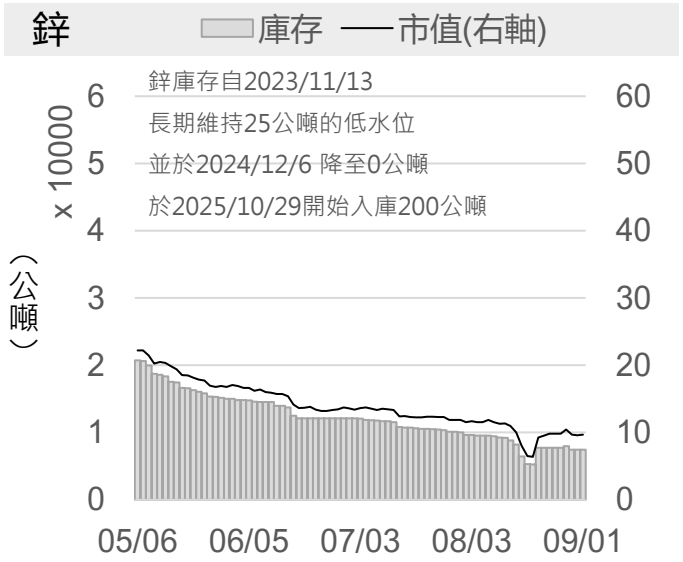



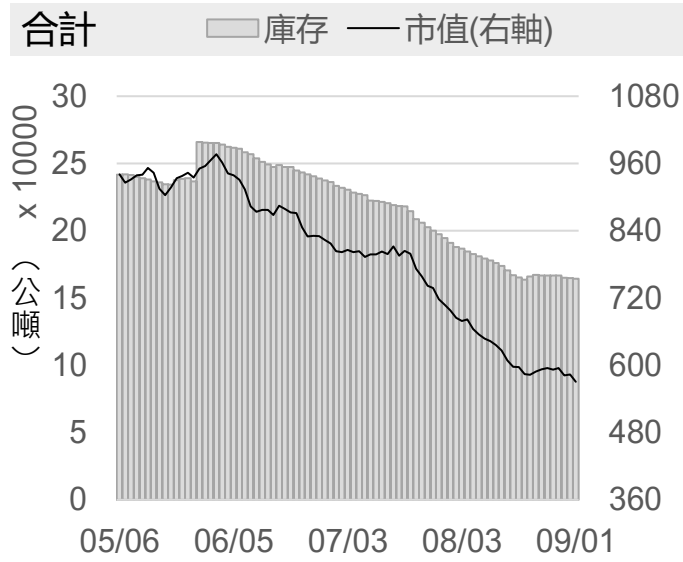

永豐期貨 SinoPac Futures
永豐期貨股份有限公司 | 台北市重慶南路一段2號8樓 | 02-2381-1799 | 115年金管期總字第012號 | 顧問事業部
本研究報告純屬研究性質僅供參考，不保證其完整性及精確性，報告內容具時效性，邇後若有變更，本公司將不做預告或主動更新。交易人決策時應衡量自身需求與交易風險，並就交易結果自行負責，本公司恕不負任何法律責任，亦不作任何保證。未經授權，禁止任何形式抄襲、引用或轉載。

數據日期　2026年9月1日

LME銅

	2026/8/28	2026/9/1	增減	增減%
即期	14535	14395.5	-139.5	-0.96%
3M	14370	14215	-155.0	-1.08%
基差 (即期-3M)	+165.0	+180.5	+15.5	▲
全球庫存(公噸)	234275	233500	-775	▼
有效倉單(公噸)	107050	111175	+4125	▲
註銷倉單(公噸)	127225	122325	-4900	▼
高雄庫存(公噸)	37550	37200	-350	▼
高雄市值(億台幣)	172.62	169.40	-3.22	▼

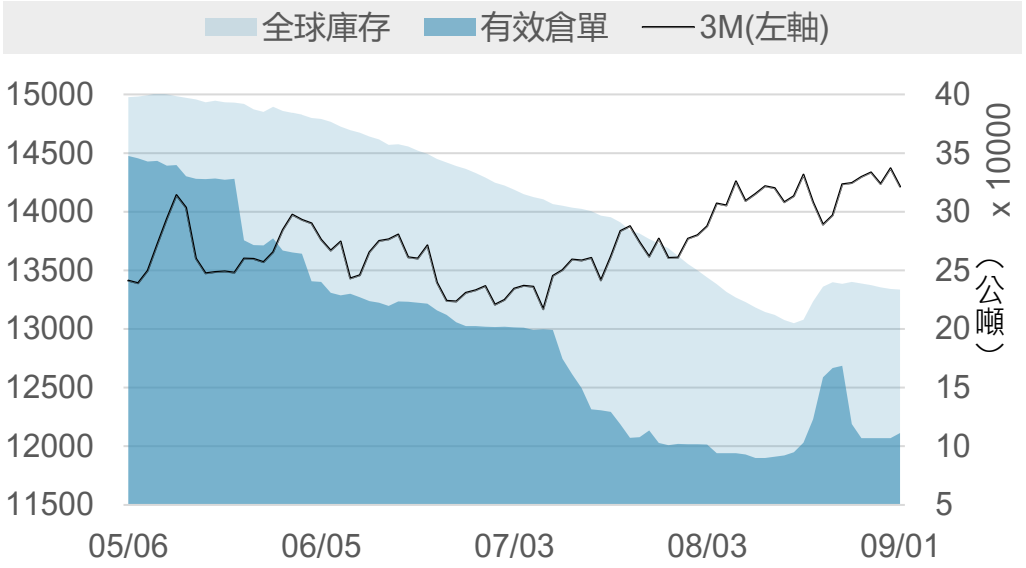





永豐期貨 SinoPac Futures
永豐期貨股份有限公司 | 台北市重慶南路一段2號8樓 | 02-2381-1799 | 115年金管期總字第012號 | 顧問事業部
本研究報告純屬研究性質僅供參考，不保證其完整性及精確性，報告內容具時效性，邇後若有變更，本公司將不做預告或主動更新。交易人決策時應衡量自身需求與交易風險，並就交易結果自行負責，本公司恕不負任何法律責任，亦不作任何保證。未經授權，禁止任何形式抄襲、引用或轉載。

數據日期 2026年9月1日

LME鋁

	2026/8/28	2026/9/1	增減	增減%
即期	3222	3261	+39.0	+1.21%
3 M	3241	3261	+20.0	+0.62%
基差 (即期-3M)	-19.0	0	+19.0	▲
全球庫存(公噸)	246725	246725	0	-
有效倉單(公噸)	243425	242500	-925	▼
註銷倉單(公噸)	3300	4225	+925	▲
高雄庫存(公噸)	44600	44600	0	-
高雄市值(億台幣)	45.45	46.01	+0.56	▲

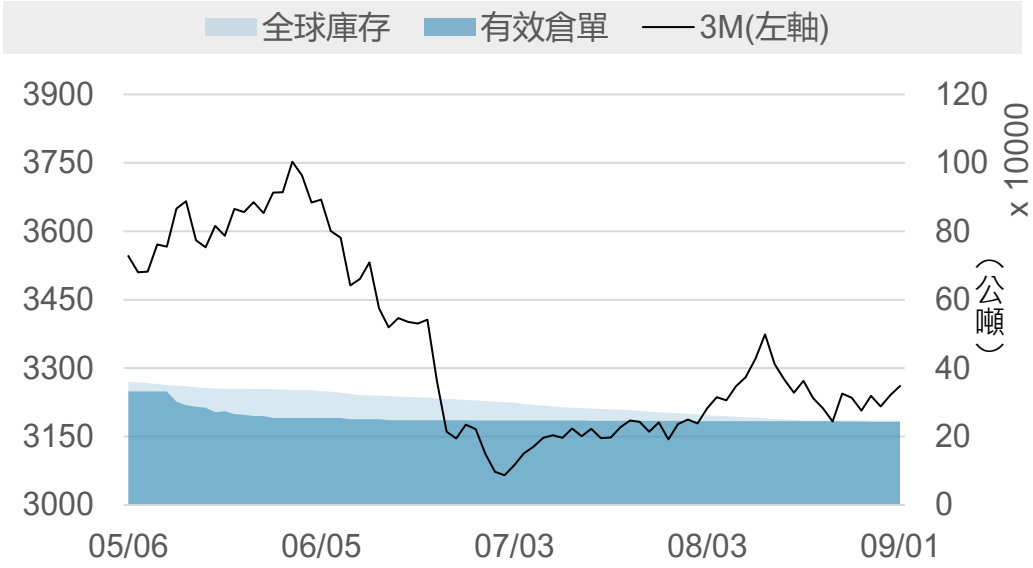

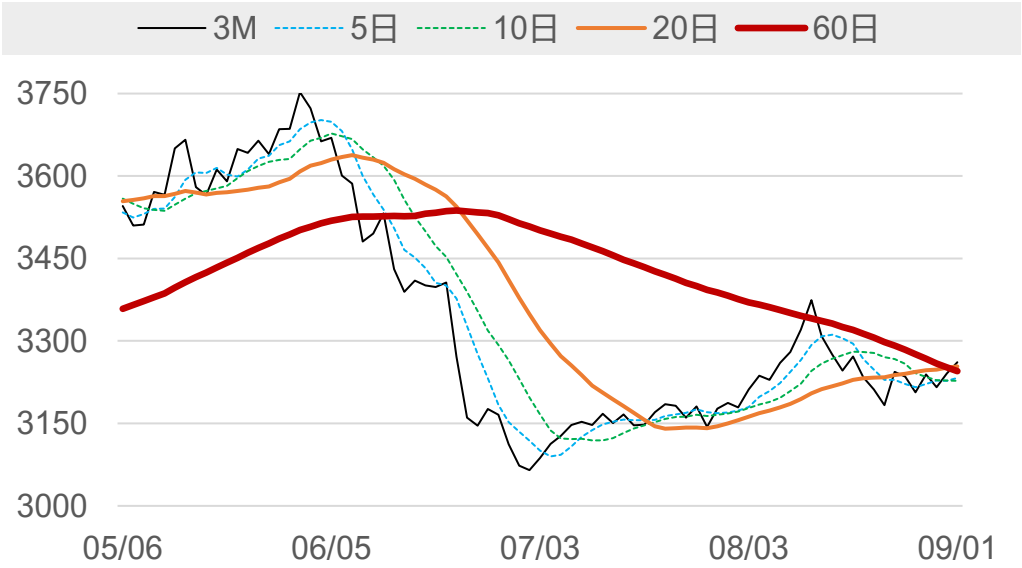

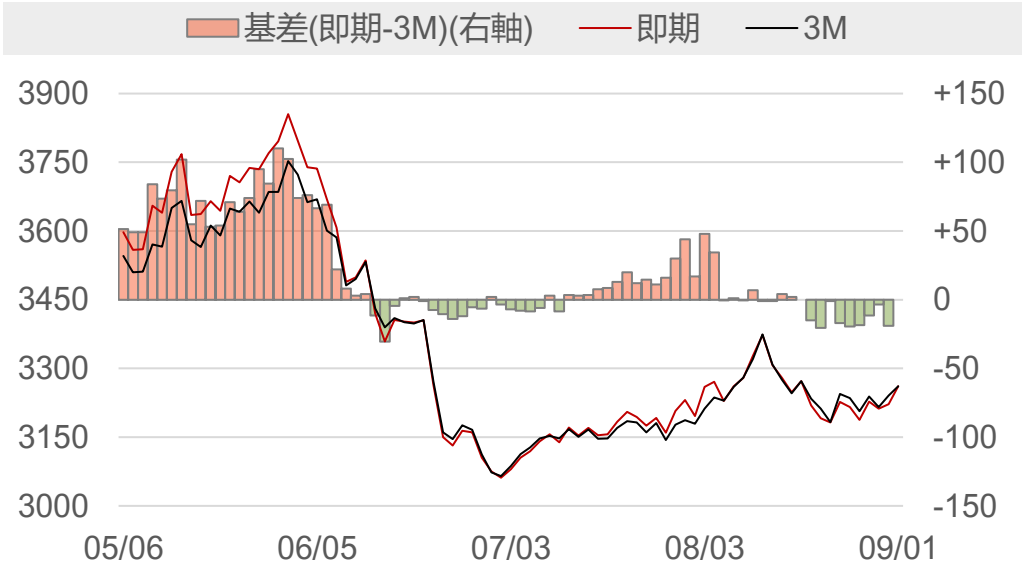

永豐期貨 SinoPac Futures
永豐期貨股份有限公司 | 台北市重慶南路一段2號8樓 | 02-2381-1799 | 115年金管期總字第012號 | 顧問事業部
本研究報告純屬研究性質僅供參考，不保證其完整性及精確性，報告內容具時效性，邏後若有變更，本公司將不做預告或主動更新。交易人決策時應衡量自身需求與交易風險，並就交易結果自行負責，本公司恕不負任何法律責任，亦不作任何保證。未經授權，禁止任何形式抄襲、引用或轉載。

數據日期 2026年9月1日

LME鉛

	2026/8/28	2026/9/1	增減	增減%
即期	1880	1874	-6.0	-0.32%
3M	1911	1908	-3.0	-0.16%
基差 (即期-3M)	-31.0	-34.0	-3.0	▼
全球庫存(公噸)	406250	404675	-1575	▼
有效倉單(公噸)	354125	353350	-775	▼
註銷倉單(公噸)	52125	51325	-800	▼
高雄庫存(公噸)	9500	9500	0	-
高雄市值(億台幣)	5.65	5.63	-0.02	▼

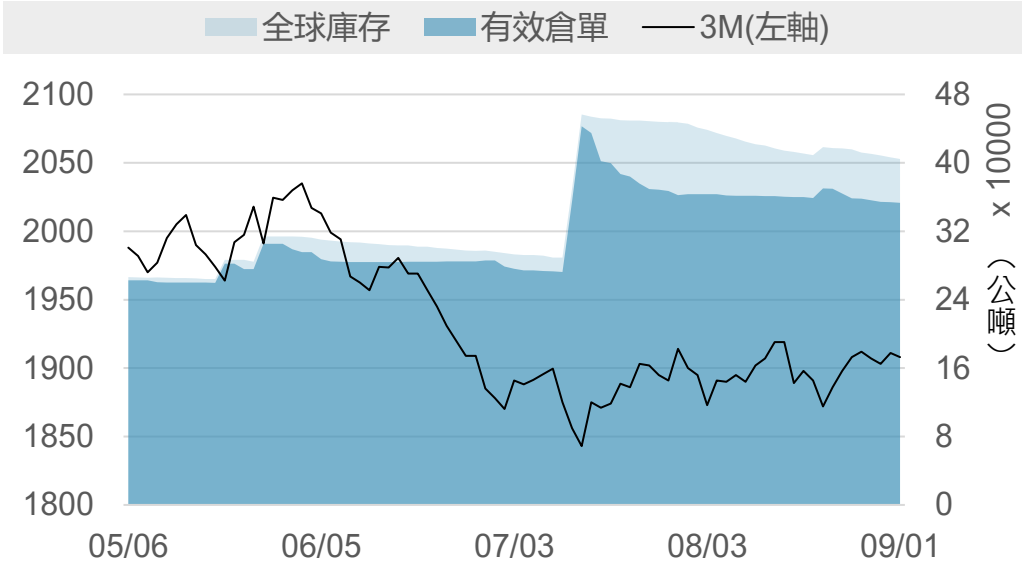

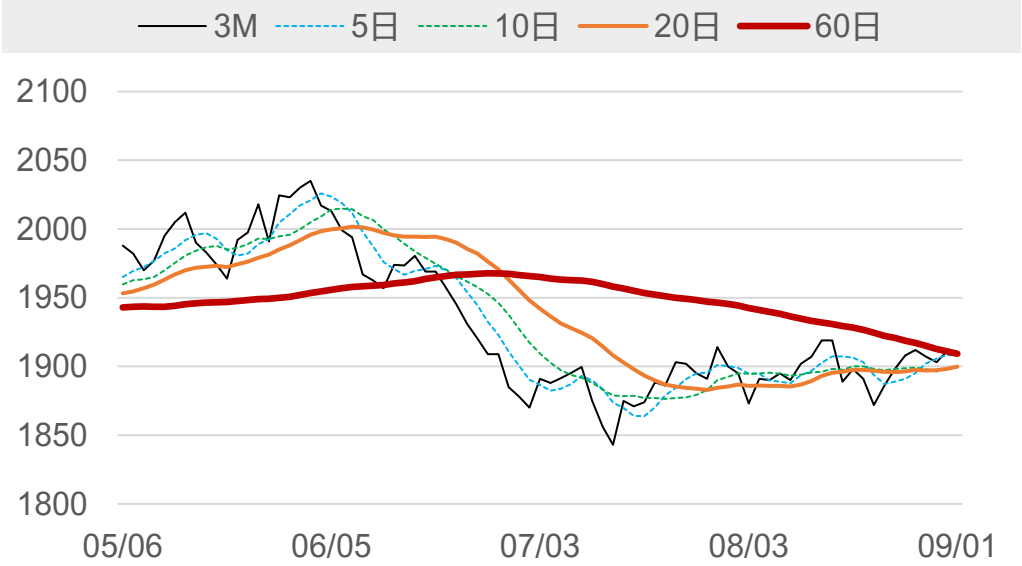

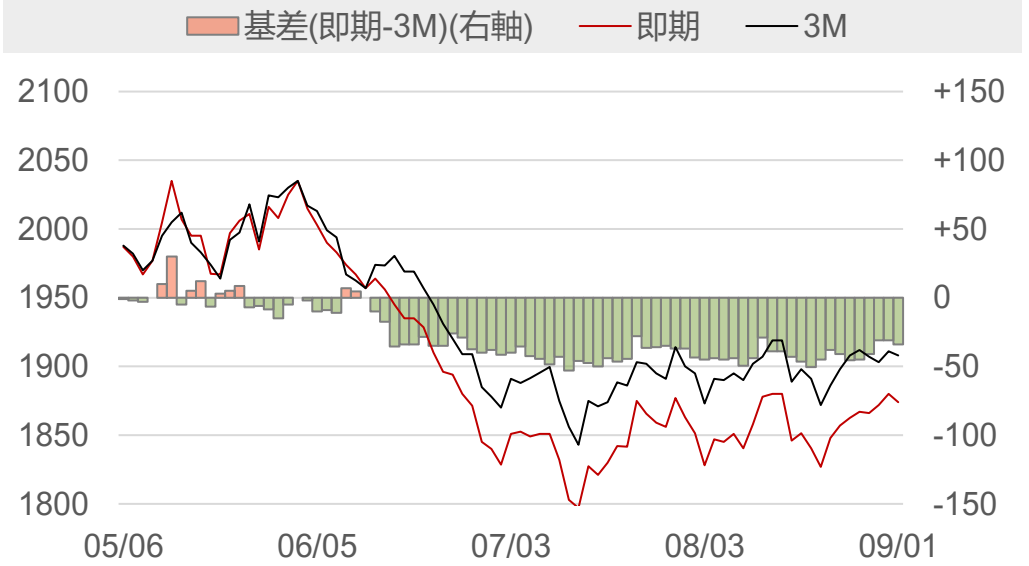

永豐期貨 SinoPac Futures
永豐期貨股份有限公司 | 台北市重慶南路一段2號8樓 | 02-2381-1799 | 115年金管期總字第012號 | 顧問事業部
本研究報告純屬研究性質僅供參考，不保證其完整性及精確性，報告內容具時效性，邇後若有變更，本公司將不做預告或主動更新。交易人決策時應衡量自身需求與交易風險，並就交易結果自行負責，本公司恕不負任何法律責任，亦不作任何保證。未經授權，禁止任何形式抄襲、引用或轉載。

數據日期 2026年9月1日

LME鋅

	2026/8/28	2026/9/1	增減	增減%
即期	4070	4115	+45.0	+1.11%
3 M	3930	3937	+7.0	+0.18%
基差 (即期-3M)	+140.0	+178.0	+38.0	▲
全球庫存(公噸)	97950	99125	+1175	▲
有效倉單(公噸)	75600	68250	-7350	▼
註銷倉單(公噸)	22350	30875	+8525	▲
高雄庫存(公噸)	7450	7450	0	-
高雄市值(億台幣)	9.59	9.70	+0.11	▲

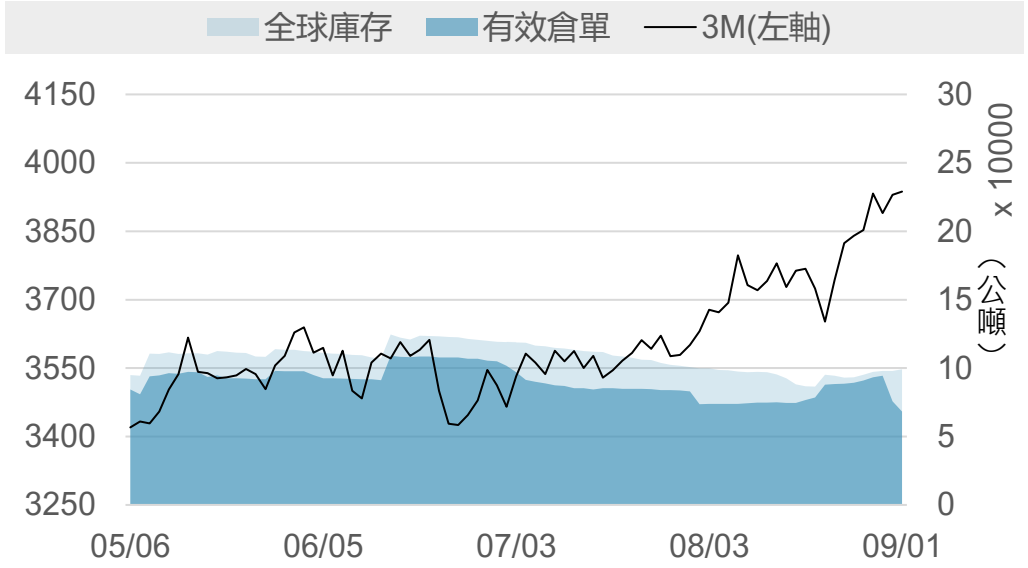



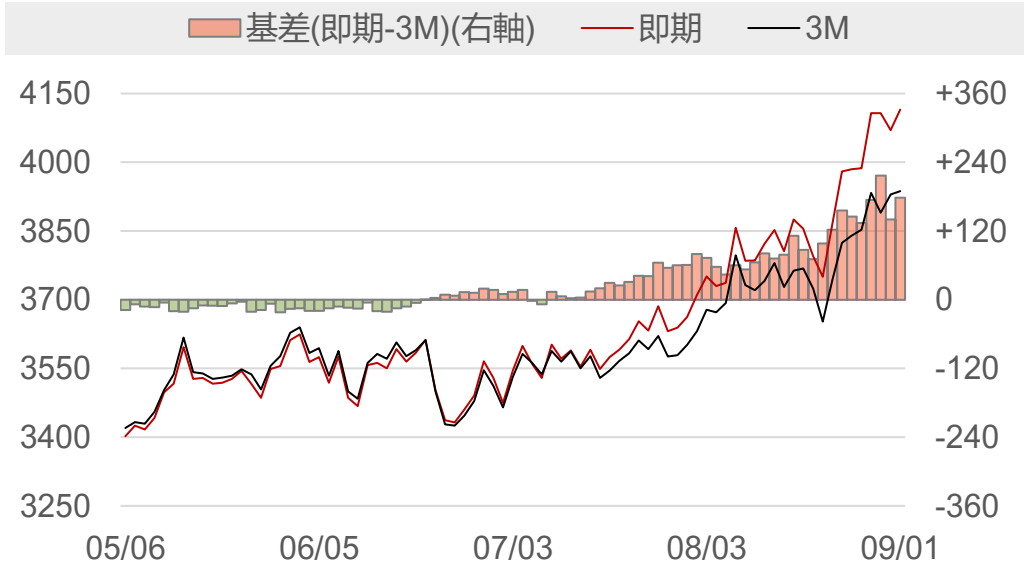

永豐期貨 SinoPac Futures
永豐期貨股份有限公司 | 台北市重慶南路一段2號8樓 | 02-2381-1799 | 115年金管期總字第012號 | 顧問事業部
本研究報告純屬研究性質僅供參考，不保證其完整性及精確性，報告內容具時效性，邏後若有變更，本公司將不做預告或主動更新。交易人決策時應衡量自身需求與交易風險，並就交易結果自行負責，本公司恕不負任何法律責任，亦不作任何保證。未經授權，禁止任何形式抄襲、引用或轉載。

數據日期 2026年9月1日

LME鎳

	2026/8/28	2026/9/1	增減	增減%
即期	16850	16350	-500	-2.97%
3 M	17000	16675	-325	-1.91%
基差 (即期-3M)	-150	-325	-175	▼
全球庫存(公噸)	268362	268536	+174	▲
有效倉單(公噸)	258336	258492	+156	▲
註銷倉單(公噸)	10026	10044	+18	▲
高雄庫存(公噸)	65634	65634	0	-
高雄市值(億台幣)	349.78	339.46	-10.33	▼

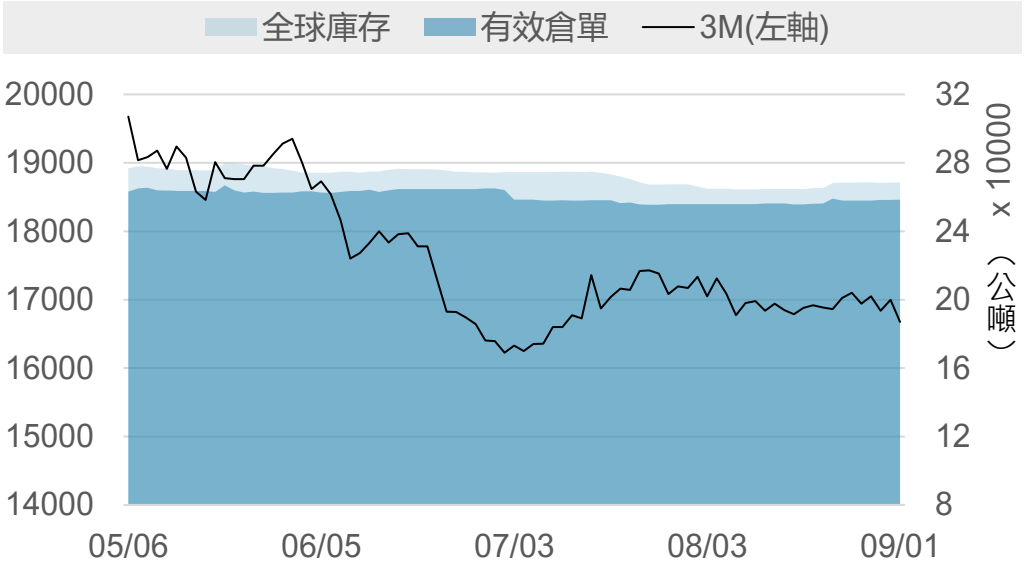

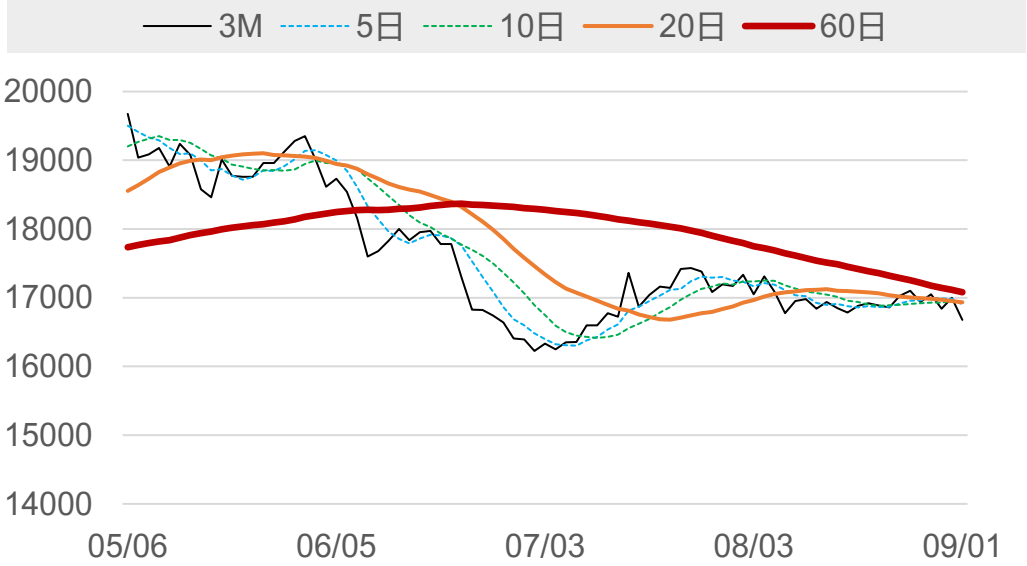



永豐期貨 SinoPac Futures
永豐期貨股份有限公司 | 台北市重慶南路一段2號8樓 | 02-2381-1799 | 115年金管期總字第012號 | 顧問事業部
本研究報告純屬研究性質僅供參考，不保證其完整性及精確性，報告內容具時效性，遷後若有變更，本公司將不做預告或主動更新。交易人決策時應衡量自身需求與交易風險，並就交易結果自行負責，本公司恕不負任何法律責任，亦不作任何保證。未經授權，禁止任何形式抄襲、引用或轉載。

數據日期 2026年9月1日

LME錫

	2026/8/28	2026/9/1	增減	增減%
即期	55125	54725	-400	-0.73%
3 M	55425	55100	-325	-0.59%
基差 (即期-3M)	-300	-375	-75	▼
全球庫存(公噸)	5550	5525	-25	▼
有效倉單(公噸)	4870	4850	-20	▼
註銷倉單(公噸)	680	675	-5	▼
高雄庫存(公噸)	25	25	0	-
高雄市值(億台幣)	0.44	0.43	-0.00	▼

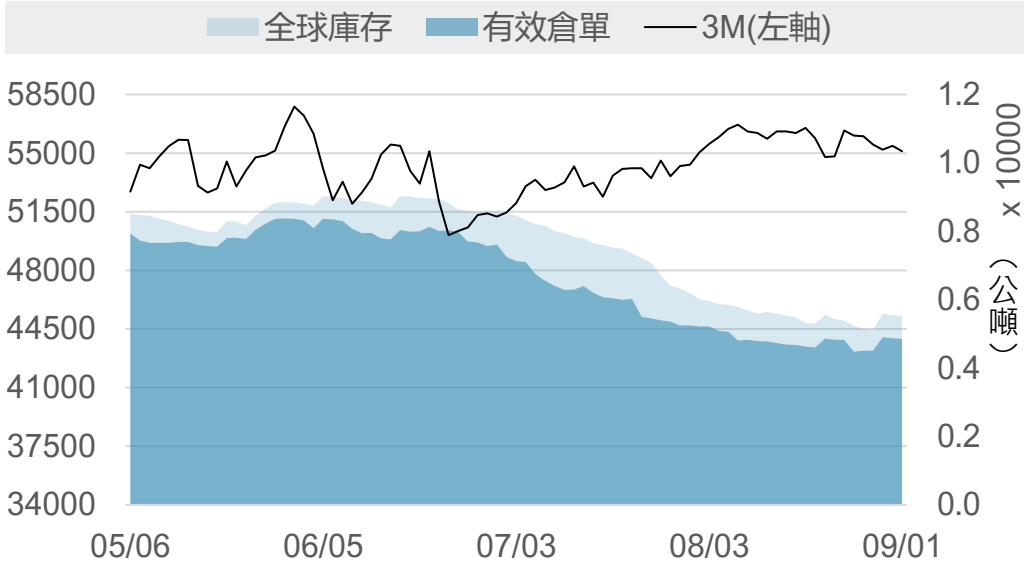

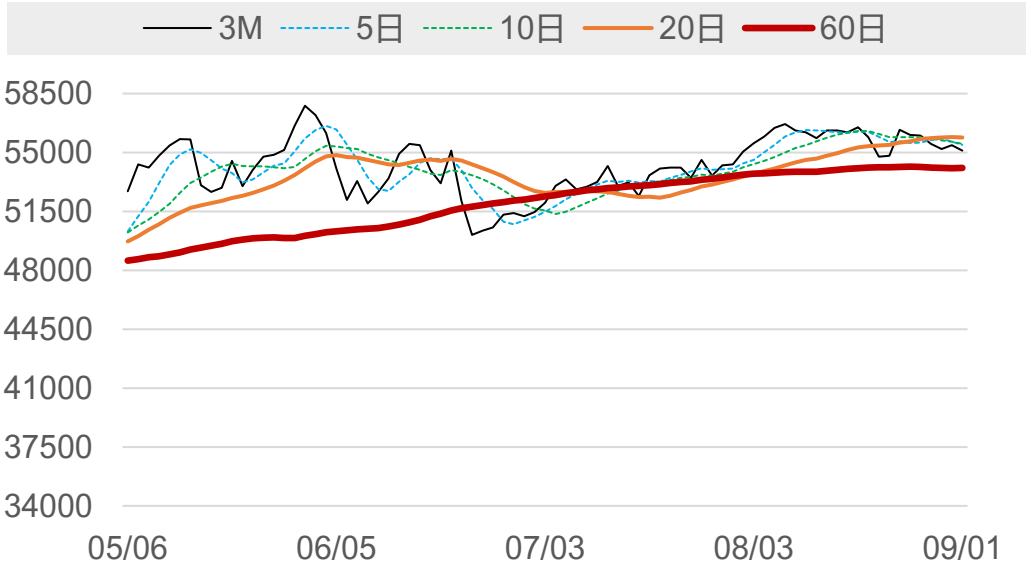



永豐期貨 SinoPac Futures
永豐期貨股份有限公司 | 台北市重慶南路一段2號8樓 | 02-2381-1799 | 115年金管期總字第012號 | 顧問事業部
本研究報告純屬研究性質僅供參考，不保證其完整性及精確性，報告內容具時效性，邇後若有變更，本公司將不做預告或主動更新。交易人決策時應衡量自身需求與交易風險，並就交易結果自行負責，本公司恕不負任何法律責任，亦不作任何保證。未經授權，禁止任何形式抄襲、引用或轉載。

數據日期　2026年9月1日

LME銅庫存（單位：公噸）

排序	地點	庫存	變動	占全球庫存
1	美國_紐澳良	72700	-450	31.13%
2	台灣_高雄	37200	-350	15.93%
3	美國_巴爾的摩	31200	-75	13.36%
4	新加坡_新加坡	23800	-25	10.19%
5	中國香港	15950	0	6.83%
6	韓國_釜山	15525	0	6.65%
7	韓國_光陽	14550	-100	6.23%
8	荷蘭_鹿特丹	8775	-550	3.76%
9	德國_漢堡	5450	0	2.33%
10	義大利_里窩那	4400	+775	1.88%
11	馬來西亞_巴生	3900	0	1.67%
12	馬來西亞_柔佛	25	0	0.01%
13	美國_莫比爾	25	0	0.01%
14				
15				
合計		233500	-775	100%

LME鋁庫存（單位：公噸）

排序	地點	庫存	變動	占全球庫存
1	韓國_光陽	112175	0	45.47%
2	馬來西亞_巴生港	81400	0	32.99%
3	台灣_高雄	44600	0	18.08%
4	馬來西亞_柔佛	4300	0	1.74%
5	荷蘭_鹿特丹	3450	0	1.40%
6	新加坡_新加坡	750	0	0.30%
7	義大利_的里雅斯特	50	0	0.02%
8	美國_巴爾的摩	0	0	0.00%
9				
10				
11				
12				
13				
14				
15				
合計		246725	0	100%

永豐期貨 SinoPac Futures
永豐期貨股份有限公司 | 台北市重慶南路一段2號8樓 | 02-2381-1799 | 115年金管期總字第012號 | 顧問事業部
本研究報告純屬研究性質僅供參考，不保證其完整性及精確性，報告內容具時效性，邇後若有變更，本公司將不做預告或主動更新。交易人決策時應衡量自身需求與交易風險，並就交易結果自行負責，本公司恕不負任何法律責任，亦不作任何保證。未經授權，禁止任何形式抄襲、引用或轉載。

數據日期　2026年9月1日

LME鉛庫存（單位：公噸）

排序	地點	庫存	變動	占全球庫存
1	新加坡_新加坡	393400	-1575	97.21%
2	台灣_高雄	9500	0	2.35%
3	西班牙_巴塞羅納	850	0	0.21%
4	馬來西亞_巴生	450	0	0.11%
5	義大利_里窩那	450	0	0.11%
6	義大利_的里雅斯特	25	0	0.01%
7	韓國_釜山	0	0	0.00%
8				
9				
10				
11				
12				
13				
14				
15				
合計		404675	-1575	100%

LME鋅庫存（單位：公噸）

排序	地點	庫存	變動	占全球庫存
1	新加坡_新加坡	68800	-100	69.41%
2	中國_香港	21100	+1075	21.29%
3	台灣_高雄	7450	0	7.52%
4	馬來西亞_巴生	1775	+200	1.79%
5				
6				
7				
8				
9				
10				
11				
12				
13				
14				
15				
合計		99125	+1175	100%

永豐期貨 SinoPac Futures
永豐期貨股份有限公司 | 台北市重慶南路一段2號8樓 | 02-2381-1799 | 115年金管期總字第012號 | 顧問事業部
本研究報告純屬研究性質僅供參考，不保證其完整性及精確性，報告內容具時效性，邇後若有變更，本公司將不做預告或主動更新。交易人決策時應衡量自身需求與交易風險，並就交易結果自行負責，本公司恕不負任何法律責任，亦不作任何保證。未經授權，禁止任何形式抄襲、引用或轉載。

數據日期 2026年9月1日

LME鎳庫存（單位：公噸）

排序	地點	庫存	變動	占全球庫存
1	新加坡_新加坡	82818	+174	30.84%
2	台灣_高雄	65634	0	24.44%
3	韓國_釜山	63384	0	23.60%
4	荷蘭_鹿特丹	31740	0	11.82%
5	韓國_光陽	12870	0	4.79%
6	馬來西亞_巴生	6312	0	2.35%
7	馬來西亞_柔佛	2886	0	1.07%
8	阿聯_杜拜	1950	0	0.73%
9	中國_香港	840	0	0.31%
10	美國_巴爾的摩	102	0	0.04%
11				
12				
13				
14				
15				
合計		268536	+174	100%

LME錫庫存（單位：公噸）

排序	地點	庫存	變動	占全球庫存
1	中國_香港	2875	-25	52.04%
2	馬來西亞_巴生港	2000	0	36.20%
3	新加坡_新加坡	340	0	6.15%
4	荷蘭_鹿特丹	245	0	4.43%
5	台灣_高雄	25	0	0.45%
6	美國_巴爾的摩	20	0	0.36%
7	馬來西亞_柔佛	15	0	0.27%
8	比利時_安特衛普	5	0	0.09%
9				
10				
11				
12				
13				
14				
15				
合計		5525	-25	100%

永豐期貨 SinoPac Futures
永豐期貨股份有限公司 | 台北市重慶南路一段2號8樓 | 02-2381-1799 | 115年金管期總字第012號 | 顧問事業部
本研究報告純屬研究性質僅供參考，不保證其完整性及精確性，報告內容具時效性，邇後若有變更，本公司將不做預告或主動更新。交易人決策時應衡量自身需求與交易風險，並就交易結果自行負責，本公司恕不負任何法律責任，亦不作任何保證。未經授權，禁止任何形式抄襲、引用或轉載。

數據日期 2026年9月1日

LME全球前10大港口總庫存 （單位：公噸）

排序	地點	總庫存	增減	占全球庫存
1	新加坡_新加坡	569908	-1526	45.30%
2	台灣_高雄	164409	-350	13.07%
3	韓國_光陽	139595	-100	11.10%
4	韓國_釜山	78909	0	6.27%
5	美國_紐澳良	72700	-450	5.78%
6	荷蘭_鹿特丹	44210	-550	3.51%
7	美國_巴爾的摩	31322	-75	2.49%
8	馬來西亞_巴生	12437	+200	0.99%
9	馬來西亞_柔佛	7226	0	0.57%
10	德國_漢堡	5450	0	0.43%
11	其他	2905	0	0.23%
合計		1258086	-1026	100%

排序	地點	總庫存	增減	占全球庫存
1	亞洲合計	974434	-1776	77.45%
2	美洲合計	104047	-525	8.27%
3	歐洲合計	50590	-550	4.02%
合計		1258086	-1026	100%

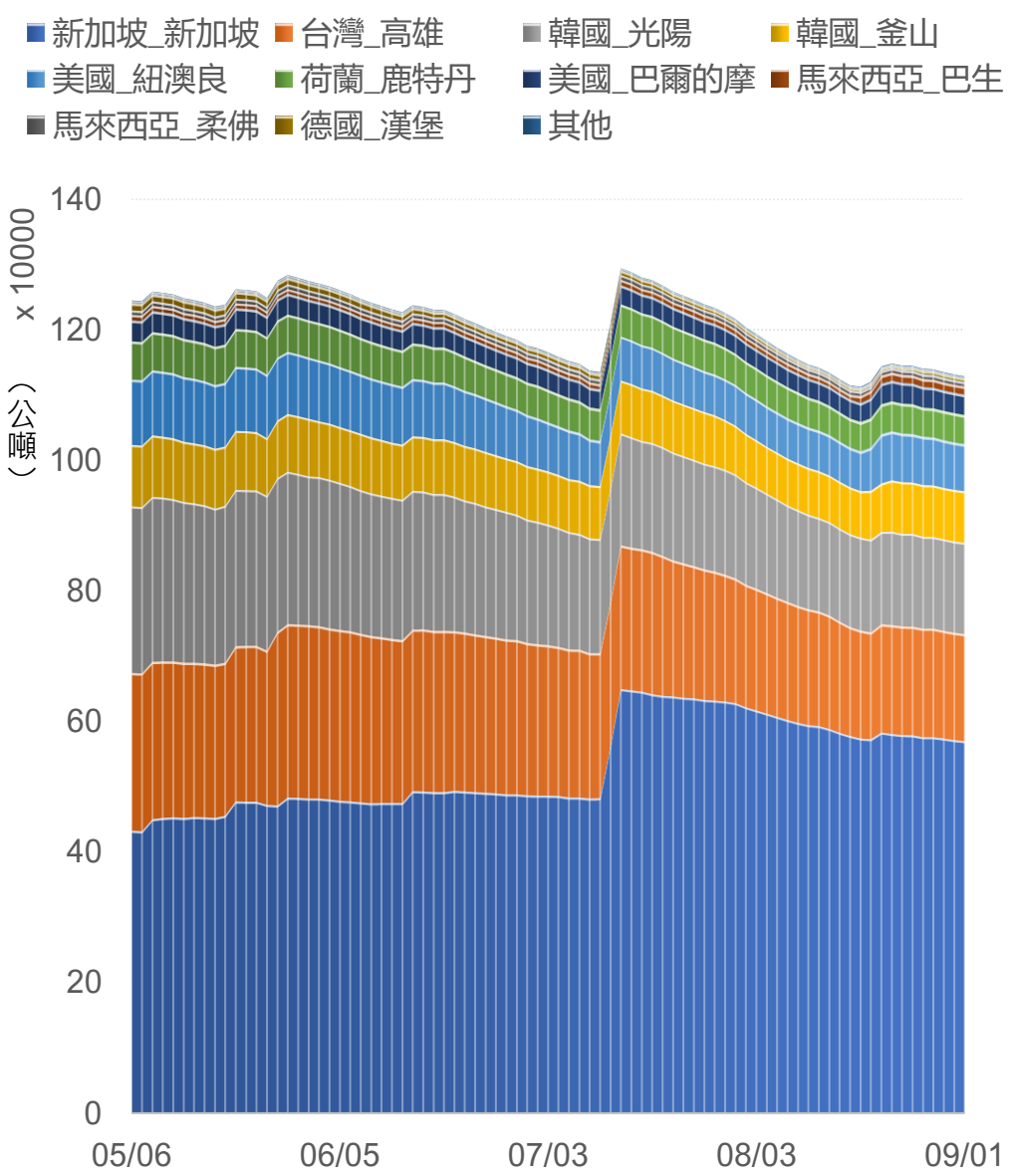

永豐期貨 SinoPac Futures
永豐期貨股份有限公司 | 台北市重慶南路一段2號8樓 | 02-2381-1799 | 115年金管期總字第012號 | 顧問事業部
本研究報告純屬研究性質僅供參考，不保證其完整性及精確性，報告內容具時效性，邇後若有變更，本公司將不做預告或主動更新。交易人決策時應衡量自身需求與交易風險，並就交易結果自行負責，本公司恕不負任何法律責任，亦不作任何保證。未經授權，禁止任何形式抄襲、引用或轉載。

數據日期 2026年9月1日

LME全球前10大港口總庫存市值 （單位：億新台幣）

排序	地點	總庫存市值	增減	占全球市值
1	新加坡_新加坡	866.14	-14.06	27.31%
2	台灣_高雄	570.63	-12.90	17.99%
3	韓國_釜山	398.52	-10.65	12.57%
4	美國_紐澳良	331.06	-5.22	10.44%
5	韓國_光陽	248.53	-1.71	7.84%
6	荷蘭_鹿特丹	211.92	-7.89	6.68%
7	美國_巴爾的摩	142.95	-1.72	4.51%
8	馬來西亞_巴生	52.98	-0.88	1.67%
9	德國_漢堡	24.82	-0.24	0.78%
10	馬來西亞_柔佛	19.74	-0.40	0.62%
11	其他	10.86	-0.31	0.34%
合計		3171.24	-51.78	100%

排序	地點	總庫存市值	增減	占全球市值
1	亞洲合計	2166.62	-40.92	68.32%
2	美洲合計	474.12	-6.94	14.95%
3	歐洲合計	237.39	-8.13	7.49%
合計		3171.24	-51.78	100%

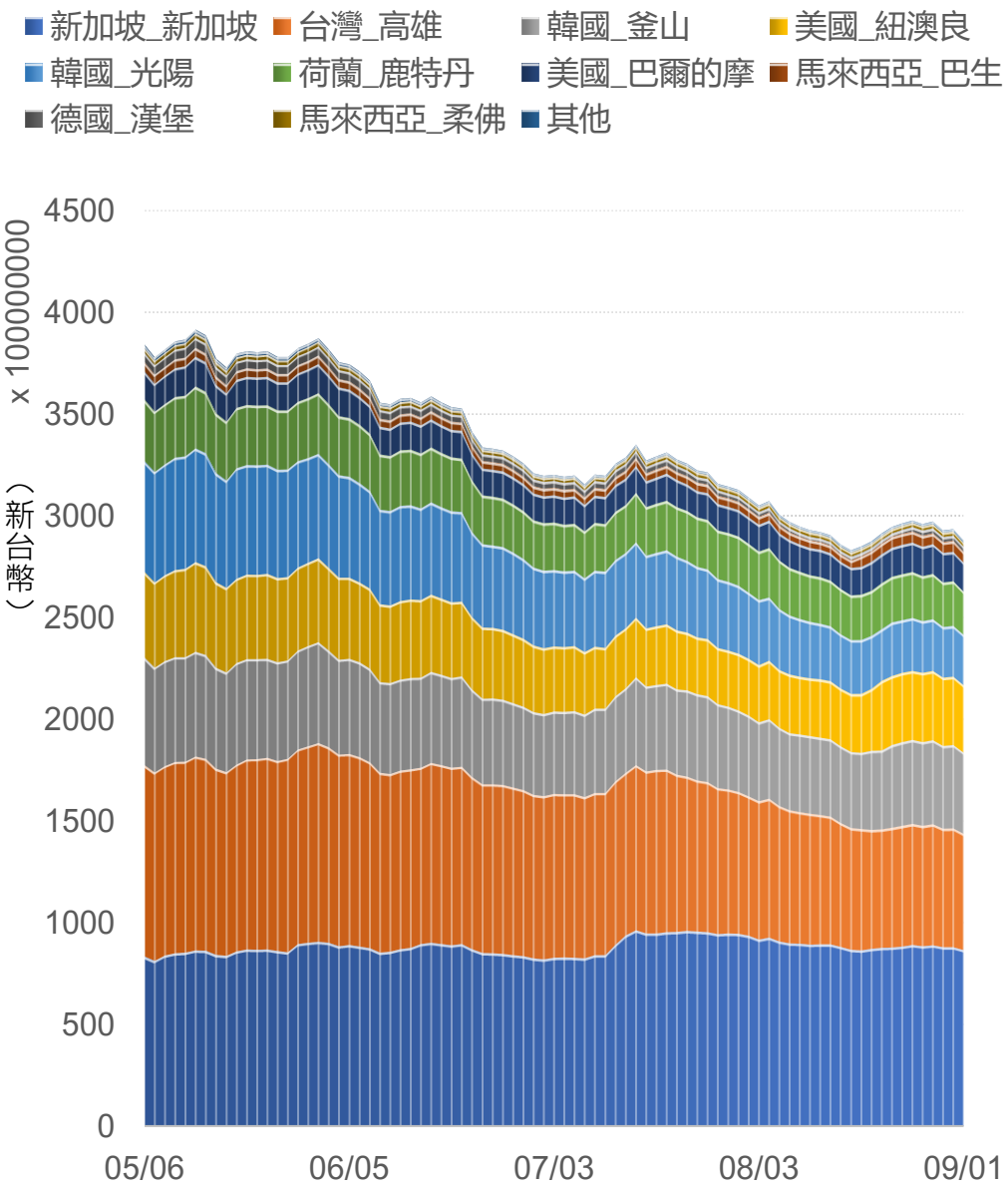

永豐期貨 SinoPac Futures
永豐期貨股份有限公司 | 台北市重慶南路一段2號8樓 | 02-2381-1799 | 115年金管期總字第012號 | 顧問事業部
本研究報告純屬研究性質僅供參考，不保證其完整性及精確性，報告內容具時效性，邇後若有變更，本公司將不做預告或主動更新。交易人決策時應衡量自身需求與交易風險，並就交易結果自行負責，本公司恕不負任何法律責任，亦不作任何保證。未經授權，禁止任何形式抄襲、引用或轉載。

數據日期　2026年9月1日

警語

本研究報告純屬研究性質僅供參考，不保證其完整性及精確性，報告內容具時效性，邇後若有變更，本公司將不做預告或主動更新。交易人應審慎考量本身之需求及交易可能衍生之風險，並就交易結果自行負責，本公司恕不負任何法律責任，亦不作任何保證。未經本公司授權，禁止以任何形式複製、轉載或節錄。

永豐期貨股份有限公司 | 台北市重慶南路一段2號8樓 | 02-2381-1799 | 115年金管期總字第012號 | 顧問事業部