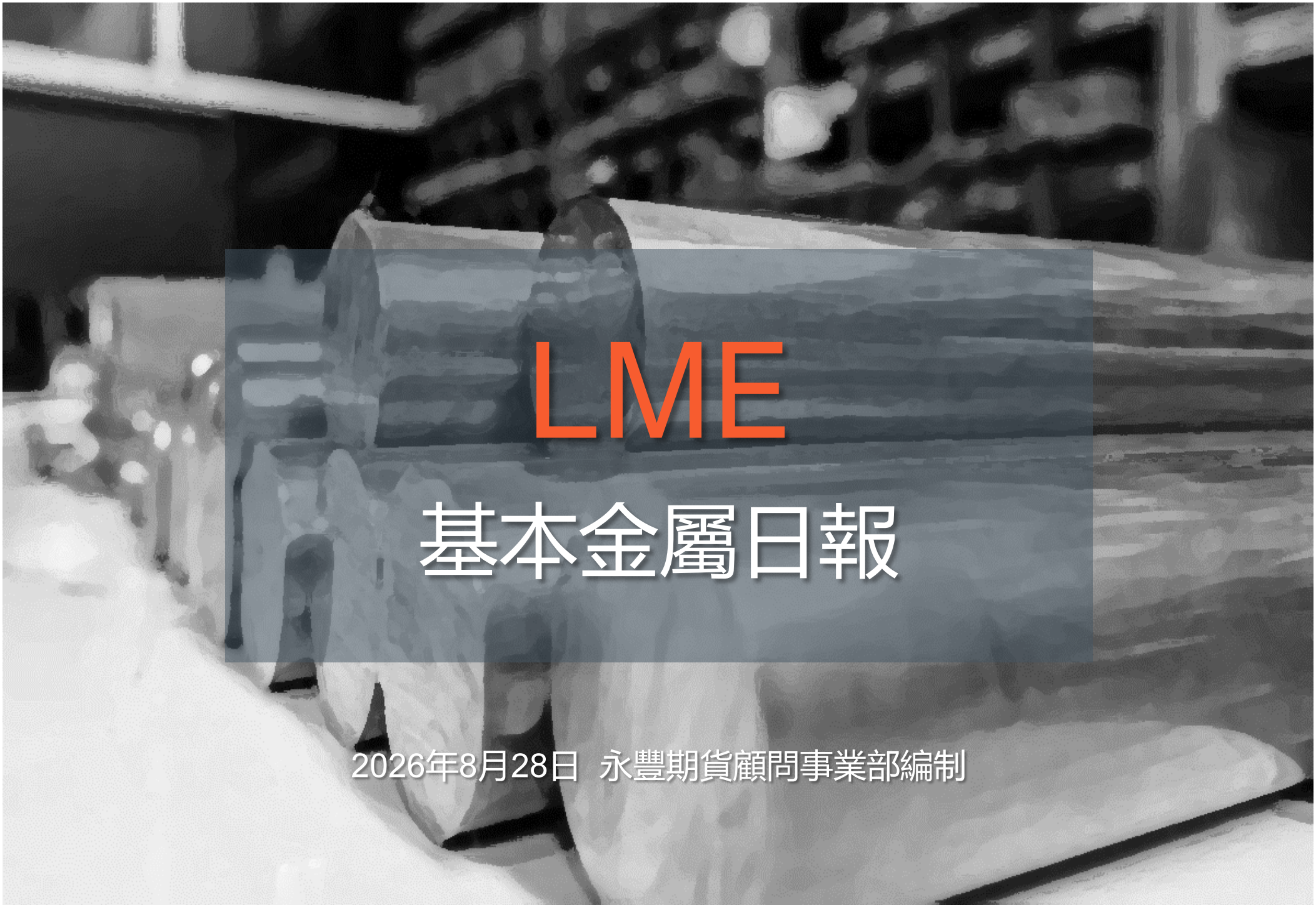

LME
基本金屬日報

2026年8月28日 永豐期貨顧問事業部編制

LME 3M收盤行情

商品	價格	增減	增減%	今年以來	0% (52週低) ⬅➡ 100% (52週高)
銅	14236	-100.0	-0.70%	+14.21%	98%
鋁	3216	-23.0	-0.71%	+7.63%	53%
鉛	1903	-4.0	-0.21%	-5.13%	25%
鋅	3890	-43.0	-1.09%	+25.40%	96%
鎳	16840	-210	-1.23%	+1.29%	47%
錫	55195	-305	-0.55%	+35.28%	89%

永豐期貨 SinoPac Futures

永豐期貨股份有限公司 | 台北市重慶南路一段2號8樓 | 02-2381-1799 | 115年金管期總字第012號 | 顧問事業部
本研究報告純屬研究性質僅供參考，不保證其完整性及精確性，報告內容具時效性，邇後若有變更，本公司將不做預告或主動更新。交易人決策時應衡量自身需求與交易風險，並就交易結果自行負責，本公司恕不負任何法律責任，亦不作任何保證。未經授權，禁止任何形式抄襲、引用或轉載。

數據日期 2026年8月27日

LME全球庫存（單位：公噸）

商品	全球庫存	有效倉單	註銷倉單	註銷倉單佔比%
銅	235575 (-1900)	107050 (+100)	128525 (-2000)	54.56% (-0.41%)
鋁	246825 (0)	243425 (0)	3400 (0)	1.38% (0)
鉛	408500 (-2100)	354275 (-1900)	54225 (-200)	13.27% (+0.02%)
鋅	97875 (+550)	94350 (+1050)	3525 (-500)	3.60% (-0.53%)
鎳	268314 (-240)	258288 (+306)	10026 (-546)	3.74% (-0.20%)
錫	5590 (+470)	4900 (+395)	690 (+75)	12.34% (+0.33%)

永豐期貨股份有限公司 | 台北市重慶南路一段2號8樓 | 02-2381-1799 | 115年金管期總字第012號 | 顧問事業部
本研究報告純屬研究性質僅供參考，不保證其完整性及精確性，報告內容具時效性，邇後若有變更，本公司將不做預告或主動更新。交易人決策時應衡量自身需求與交易風險，並就交易結果自行負責，本公司恕不負任何法律責任，亦不作任何保證。未經授權，禁止任何形式抄襲、引用或轉載。

數據日期　2026年8月27日

LME高雄港庫存（單位：公噸、億新台幣）

商品	高雄港庫存	有效倉單	註銷倉單	註銷占比%	佔全球庫存%	市值
銅	37900 (-850)	33700 (+150)	4200 (-1000)	11.08% (-2.34%)	16.09% (-0.23%)	174.13 (-4.95)
鋁	44600 (0)	44600 (0)	0 (0)	0 (0)	18.07% (0)	45.43 (-0.37)
鉛	9500 (0)	9500 (0)	0 (0)	0 (0)	2.33% (+0.01%)	5.64 (-0.00)
鋅	7450 (-550)	7175 (0)	275 (-550)	3.69% (-6.62%)	7.61% (-0.61%)	9.70 (-0.75)
鎳	65634 (-168)	61614 (+306)	4020 (-474)	6.12% (-0.70%)	24.46% (-0.04%)	346.72 (-7.01)
錫	25 (0)	25 (0)	0 (0)	0 (0)	0.45% (-0.04%)	0.44 (-0.00)

高雄港總庫存

165109
-1568

高雄港總市值

582.05
-13.10

新台幣匯率

31.708
-0.110

永豐期貨 SinoPac Futures

永豐期貨股份有限公司 | 台北市重慶南路一段2號8樓 | 02-2381-1799 | 115年金管期總字第012號 | 顧問事業部
本研究報告純屬研究性質僅供參考，不保證其完整性及精確性，報告內容具時效性，邇後若有變更，本公司將不做預告或主動更新。交易人決策時應衡量自身需求與交易風險，並就交易結果自行負責，本公司恕不負任何法律責任，亦不作任何保證。未經授權，禁止任何形式抄襲、引用或轉載。

數據日期　2026年8月27日

LME高雄港庫存與市值變化走勢圖（單位：公噸、億新台幣）

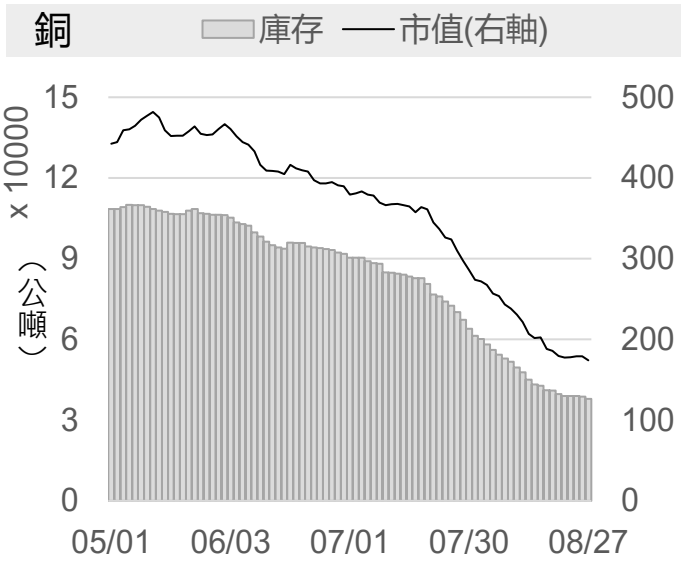

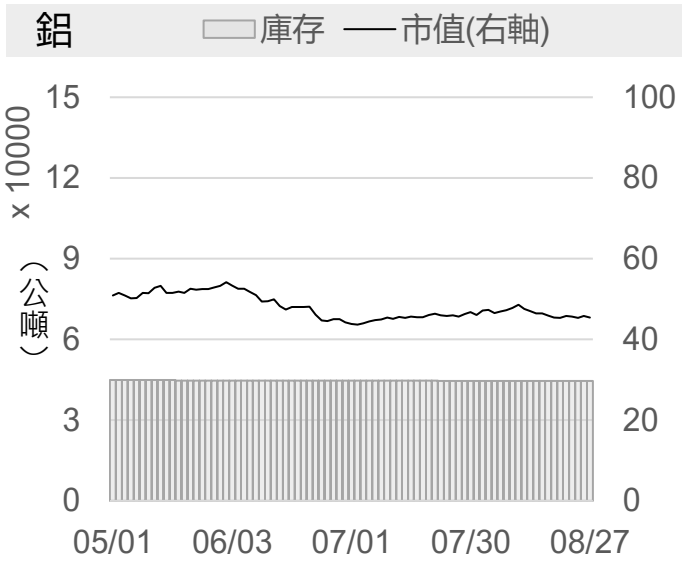



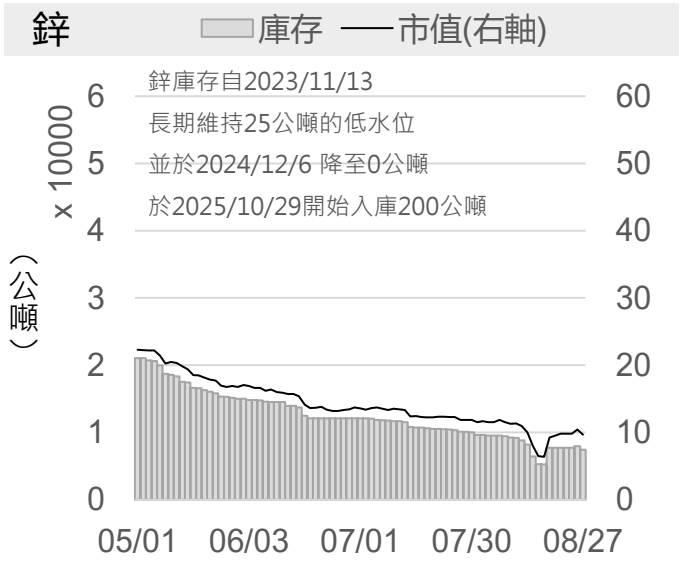



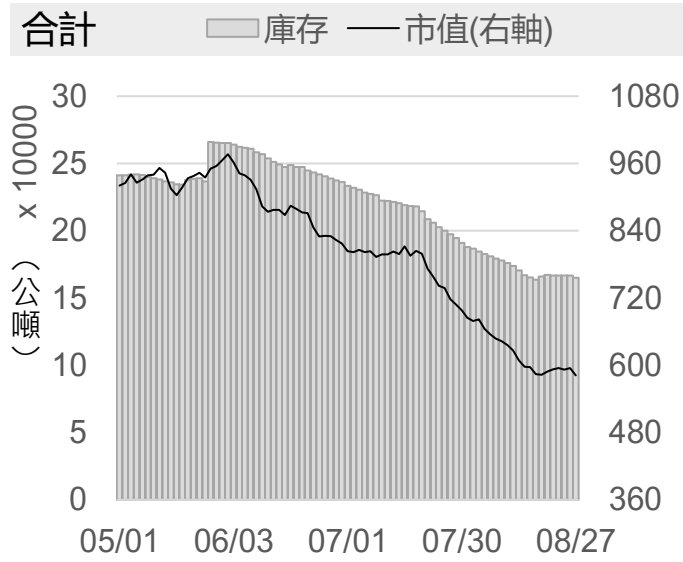

永豐期貨 SinoPac Futures
永豐期貨股份有限公司 | 台北市重慶南路一段2號8樓 | 02-2381-1799 | 115年金管期總字第012號 | 顧問事業部
本研究報告純屬研究性質僅供參考，不保證其完整性及精確性，報告內容具時效性，邇後若有變更，本公司將不做預告或主動更新。交易人決策時應衡量自身需求與交易風險，並就交易結果自行負責，本公司恕不負任何法律責任，亦不作任何保證。未經授權，禁止任何形式抄襲、引用或轉載。

數據日期　2026年8月27日

LME銅

	2026/8/26	2026/8/27	增減	增減%
即期	14525	14490	-35.0	-0.24%
3M	14336	14236	-100.0	-0.70%
基差 (即期-3M)	+189.0	+254.0	+65.0	▲
全球庫存(公噸)	237475	235575	-1900	▼
有效倉單(公噸)	106950	107050	+100	▲
註銷倉單(公噸)	130525	128525	-2000	▼
高雄庫存(公噸)	38750	37900	-850	▼
高雄市值(億台幣)	179.09	174.13	-4.95	▼

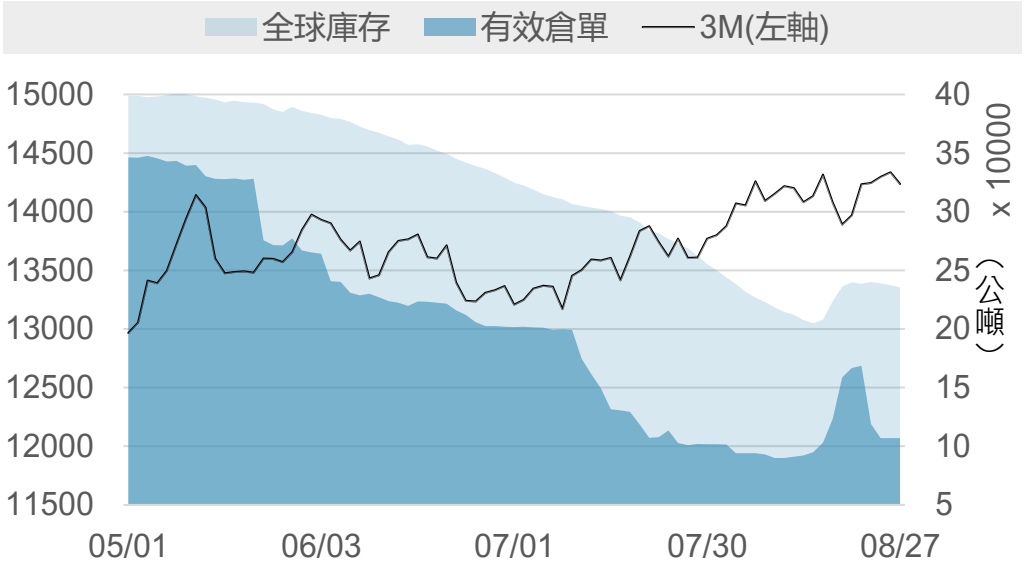





永豐期貨 SinoPac Futures

永豐期貨股份有限公司 | 台北市重慶南路一段2號8樓 | 02-2381-1799 | 115年金管期總字第012號 | 顧問事業部

本研究報告純屬研究性質僅供參考，不保證其完整性及精確性，報告內容具時效性，邇後若有變更，本公司將不做預告或主動更新。交易人決策時應衡量自身需求與交易風險，並就交易結果自行負責，本公司恕不負任何法律責任，亦不作任何保證。未經授權，禁止任何形式抄襲、引用或轉載。

數據日期 2026年8月27日

LME鋁

	2026/8/26	2026/8/27	增減	增減%
即期	3227.5	3212.5	-15.0	-0.46%
3 M	3239	3216	-23.0	-0.71%
基差 (即期-3M)	-11.5	-3.5	+8.0	▲
全球庫存(公噸)	246825	246825	0	-
有效倉單(公噸)	243425	243425	0	-
註銷倉單(公噸)	3400	3400	0	-
高雄庫存(公噸)	44600	44600	0	-
高雄市值(億台幣)	45.80	45.43	-0.37	▼

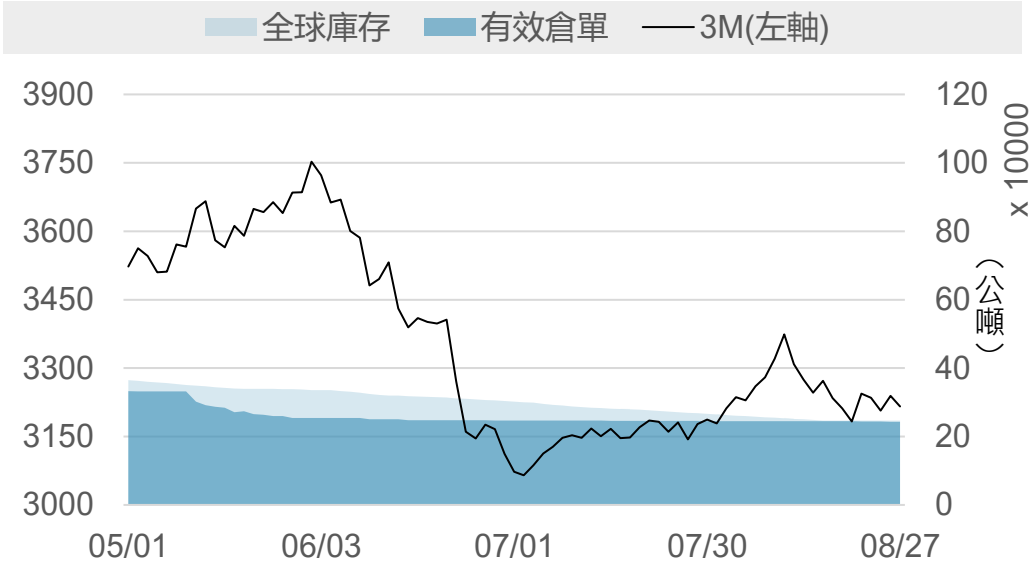

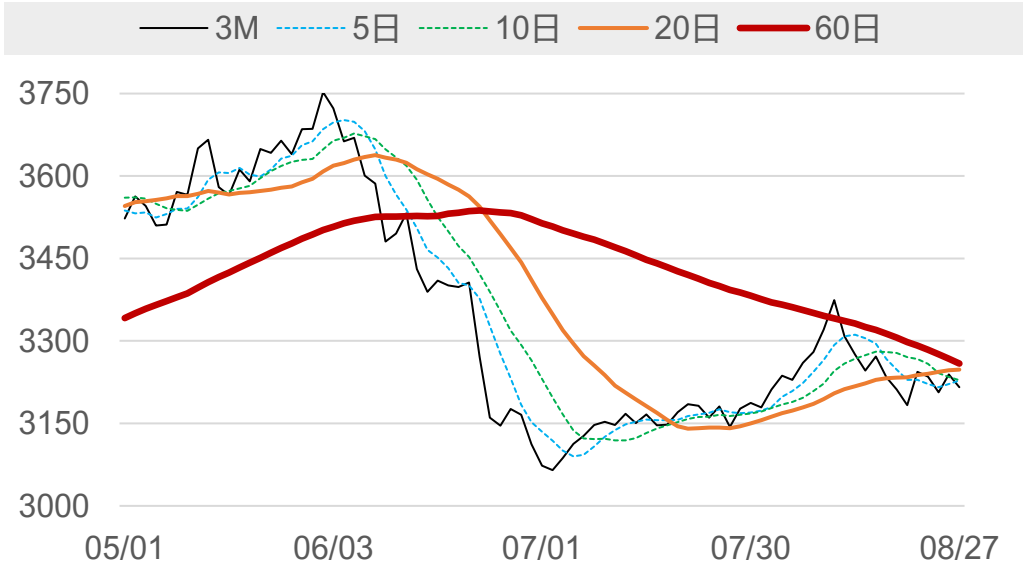

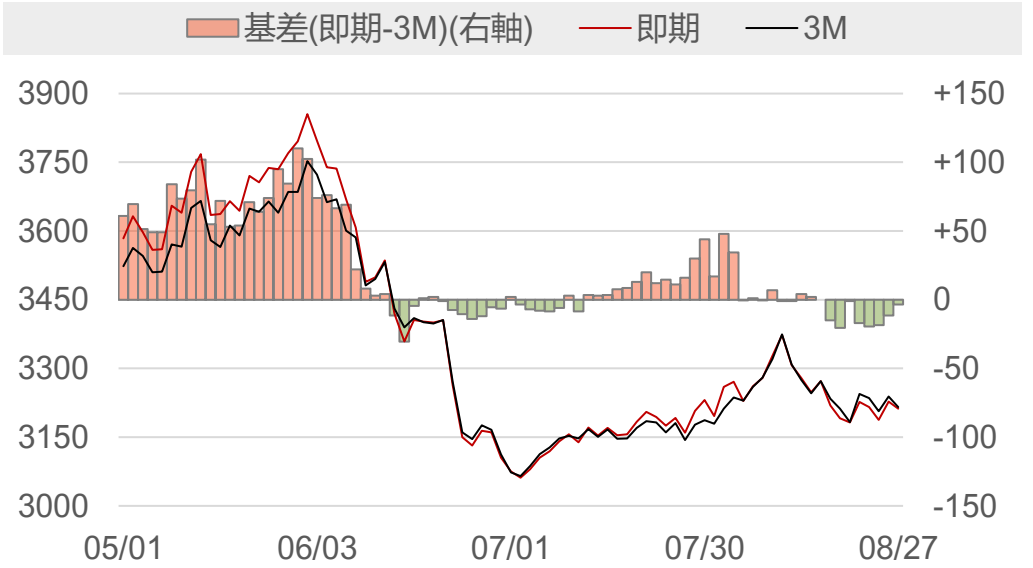

永豐期貨 SinoPac Futures

永豐期貨股份有限公司 | 台北市重慶南路一段2號8樓 | 02-2381-1799 | 115年金管期總字第012號 | 顧問事業部
本研究報告純屬研究性質僅供參考，不保證其完整性及精確性，報告內容具時效性，邇後若有變更，本公司將不做預告或主動更新。交易人決策時應衡量自身需求與交易風險，並就交易結果自行負責，本公司恕不負任何法律責任，亦不作任何保證。未經授權，禁止任何形式抄襲、引用或轉載。

數據日期 2026年8月27日

LME鉛

	2026/8/26	2026/8/27	增減	增減%
即期	1866	1872	+6.0	+0.32%
3 M	1907	1903	-4.0	-0.21%
基差 (即期-3M)	-41.0	-31.0	+10.0	▲
全球庫存(公噸)	410600	408500	-2100	▼
有效倉單(公噸)	356175	354275	-1900	▼
註銷倉單(公噸)	54425	54225	-200	▼
高雄庫存(公噸)	9500	9500	0	-
高雄市值(億台幣)	5.64	5.64	-0.00	▼

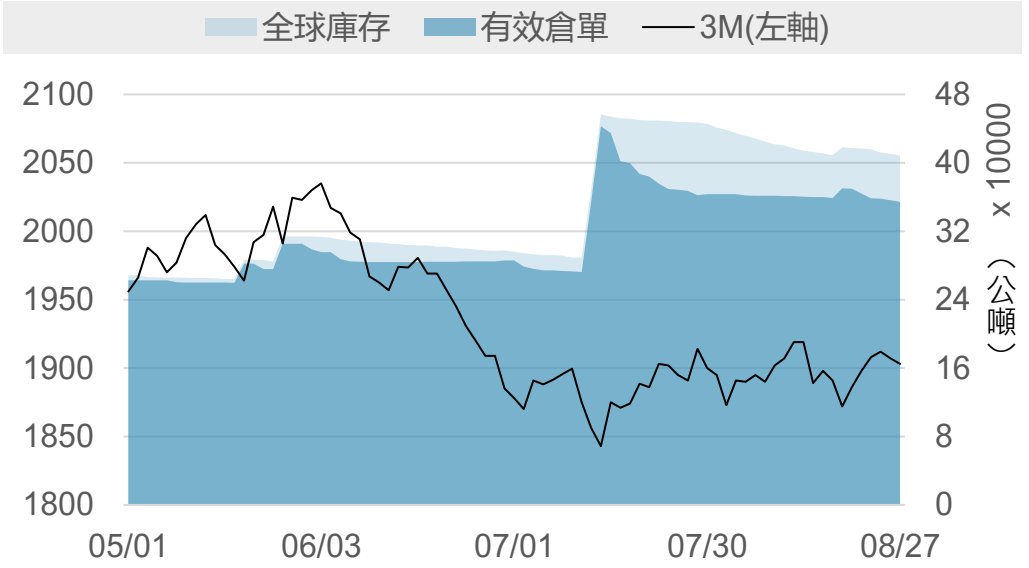

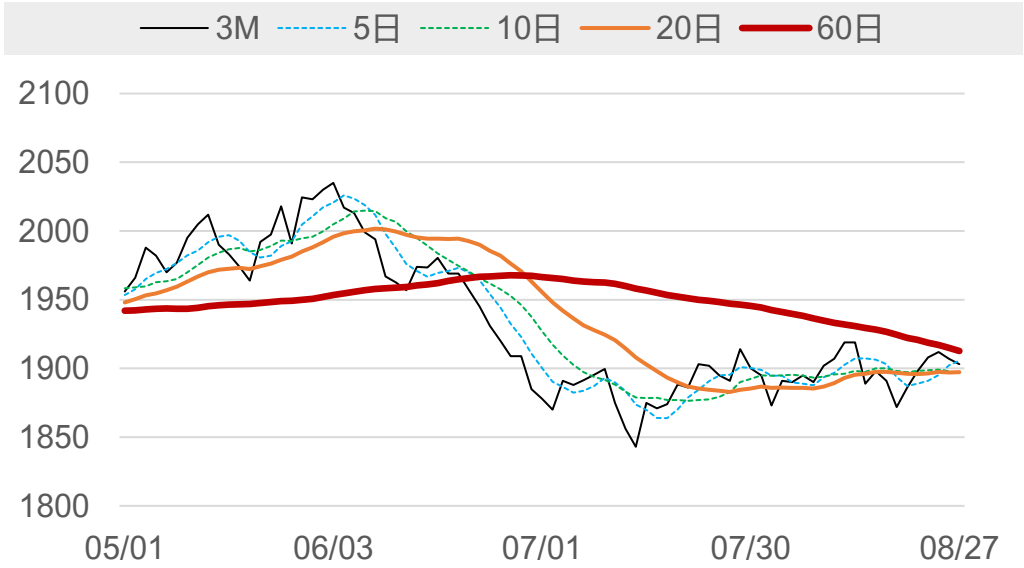

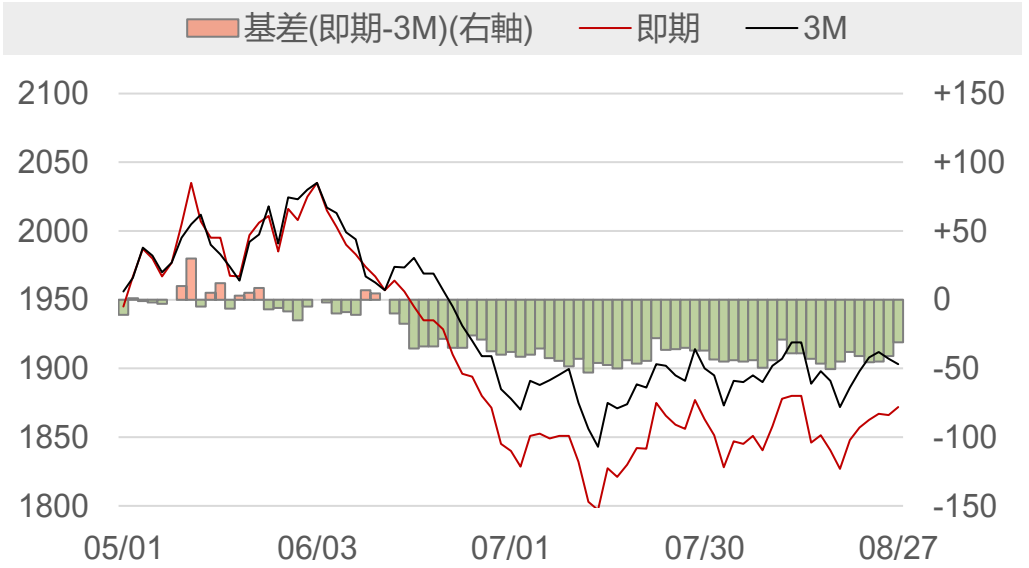

永豐期貨 SinoPac Futures

永豐期貨股份有限公司 | 台北市重慶南路一段2號8樓 | 02-2381-1799 | 115年金管期總字第012號 | 顧問事業部
本研究報告純屬研究性質僅供參考，不保證其完整性及精確性，報告內容具時效性，邇後若有變更，本公司將不做預告或主動更新。交易人決策時應衡量自身需求與交易風險，並就交易結果自行負責，本公司恕不負任何法律責任，亦不作任何保證。未經授權，禁止任何形式抄襲、引用或轉載。

數據日期 2026年8月27日

LME鋅

	2026/8/26	2026/8/27	增減	增減%
即期	4107	4107	0	0
3 M	3933	3890	-43.0	-1.09%
基差 (即期-3M)	+174.0	+217.0	+43.0	▲
全球庫存(公噸)	97325	97875	+550	▲
有效倉單(公噸)	93300	94350	+1050	▲
註銷倉單(公噸)	4025	3525	-500	▼
高雄庫存(公噸)	8000	7450	-550	▼
高雄市值(億台幣)	10.45	9.70	-0.75	▼

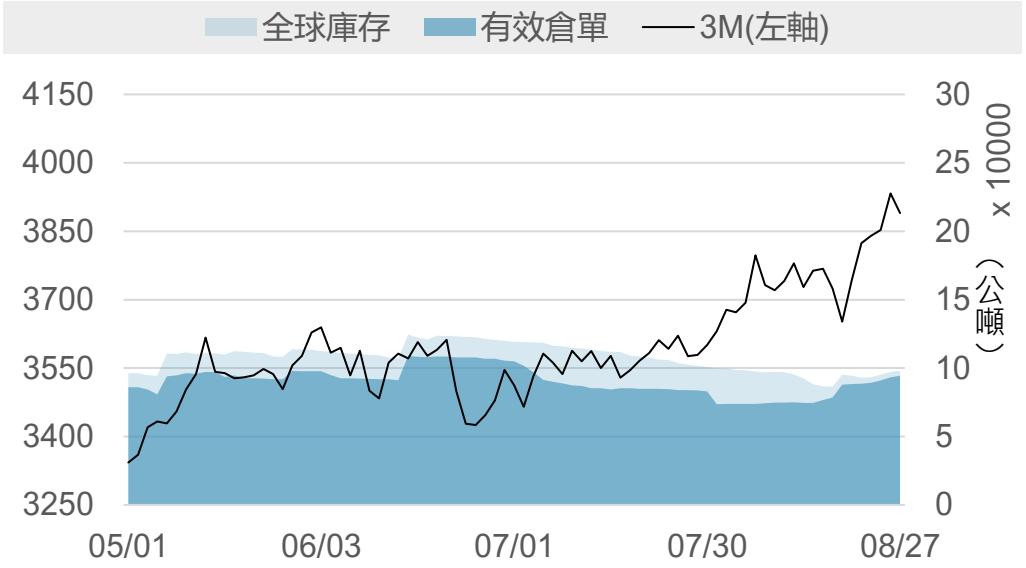



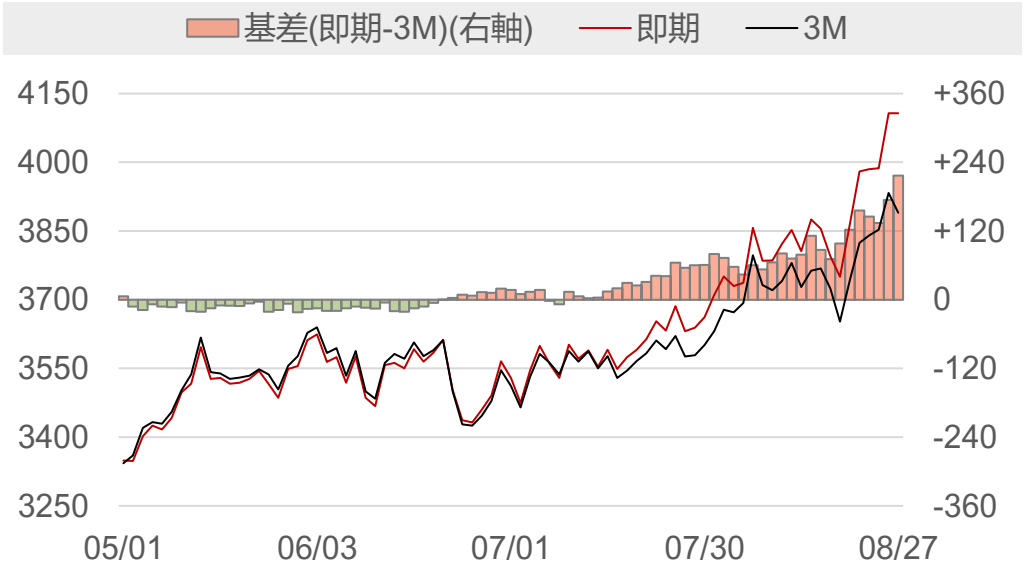

永豐期貨 SinoPac Futures
永豐期貨股份有限公司 | 台北市重慶南路一段2號8樓 | 02-2381-1799 | 115年金管期總字第012號 | 顧問事業部
本研究報告純屬研究性質僅供參考，不保證其完整性及精確性，報告內容具時效性，邇後若有變更，本公司將不做預告或主動更新。交易人決策時應衡量自身需求與交易風險，並就交易結果自行負責，本公司恕不負任何法律責任，亦不作任何保證。未經授權，禁止任何形式抄襲、引用或轉載。

數據日期 2026年8月27日

LME鎳

	2026/8/26	2026/8/27	增減	增減%
即期	16895	16660	-235	-1.39%
3 M	17050	16840	-210	-1.23%
基差 (即期-3M)	-155	-180	-25	▼
全球庫存(公噸)	268554	268314	-240	▼
有效倉單(公噸)	257982	258288	+306	▲
註銷倉單(公噸)	10572	10026	-546	▼
高雄庫存(公噸)	65802	65634	-168	▼
高雄市值(億台幣)	353.73	346.72	-7.01	▼

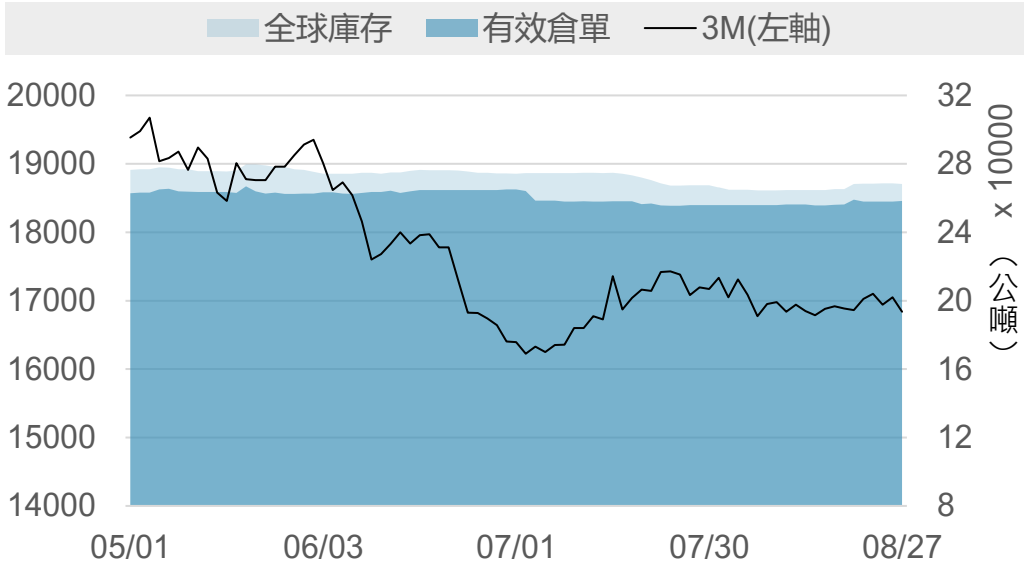

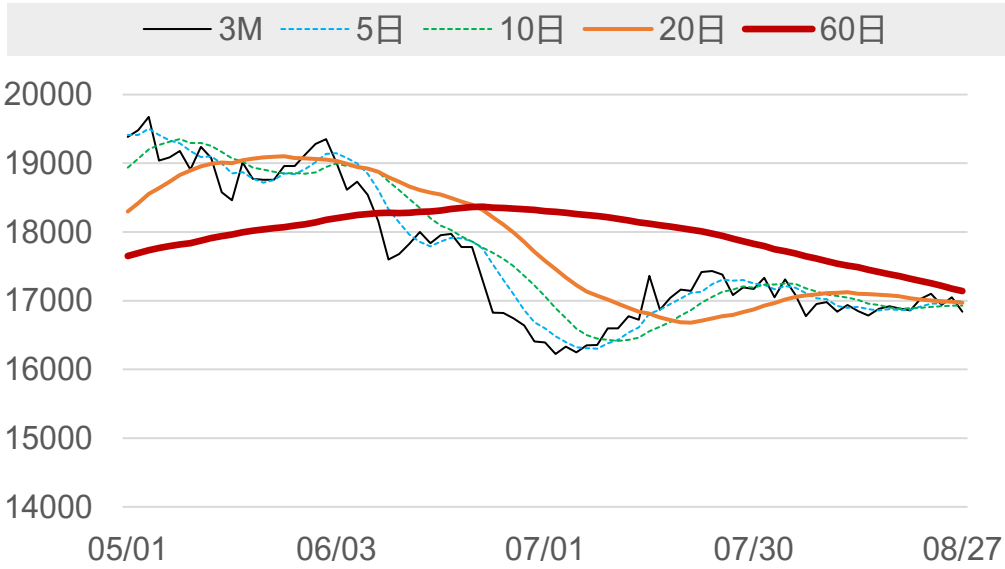

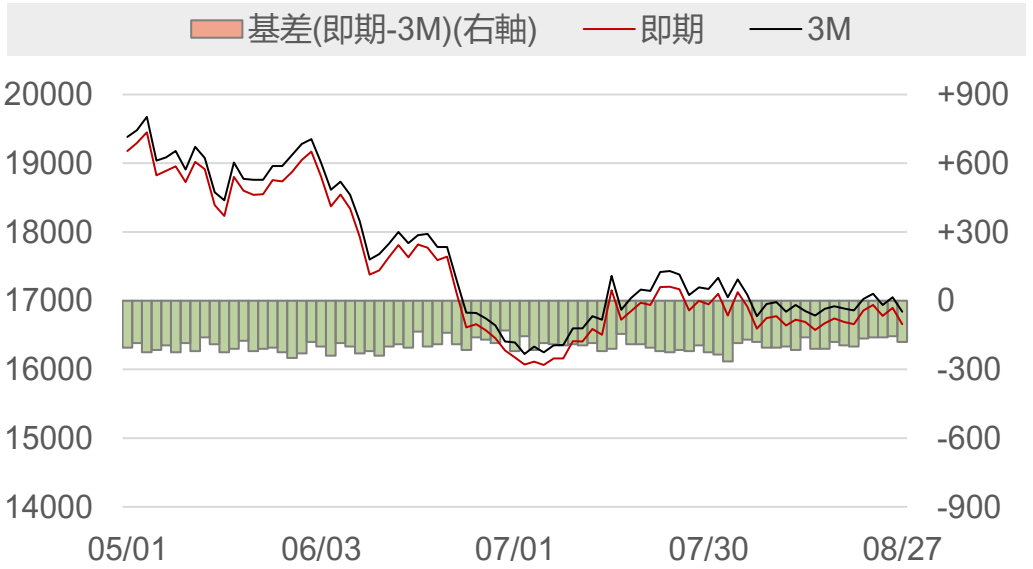

永豐期貨 SinoPac Futures
永豐期貨股份有限公司 | 台北市重慶南路一段2號8樓 | 02-2381-1799 | 115年金管期總字第012號 | 顧問事業部
本研究報告純屬研究性質僅供參考，不保證其完整性及精確性，報告內容具時效性，邇後若有變更，本公司將不做預告或主動更新。交易人決策時應衡量自身需求與交易風險，並就交易結果自行負責，本公司恕不負任何法律責任，亦不作任何保證。未經授權，禁止任何形式抄襲、引用或轉載。

數據日期 2026年8月27日

LME錫

	2026/8/26	2026/8/27	增減	增減%
即期	55300	54950	-350	-0.63%
3 M	55500	55195	-305	-0.55%
基差 (即期-3M)	-200	-245	-45	▼
全球庫存(公噸)	5120	5590	+470	▲
有效倉單(公噸)	4505	4900	+395	▲
註銷倉單(公噸)	615	690	+75	▲
高雄庫存(公噸)	25	25	0	-
高雄市值(億台幣)	0.44	0.44	-0.00	▼

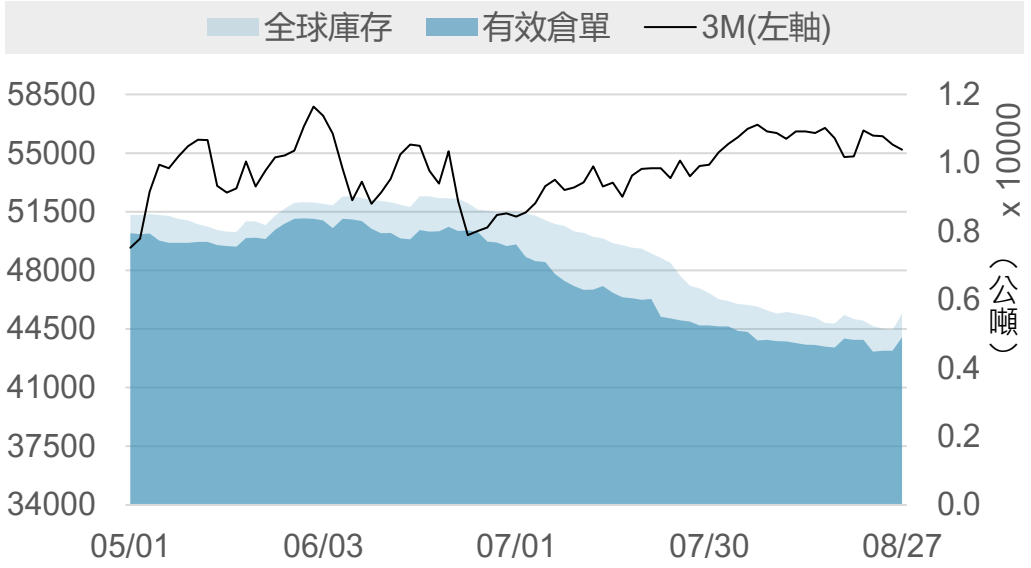

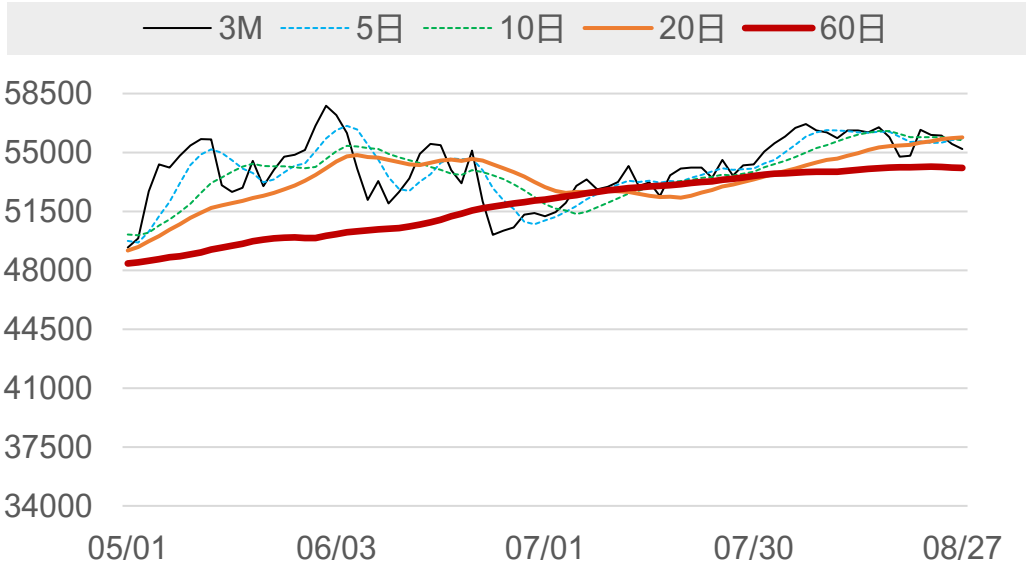



永豐期貨 SinoPac Futures
永豐期貨股份有限公司 | 台北市重慶南路一段2號8樓 | 02-2381-1799 | 115年金管期總字第012號 | 顧問事業部
本研究報告純屬研究性質僅供參考，不保證其完整性及精確性，報告內容具時效性，遷後若有變更，本公司將不做預告或主動更新。交易人決策時應衡量自身需求與交易風險，並就交易結果自行負責，本公司恕不負任何法律責任，亦不作任何保證。未經授權，禁止任何形式抄襲、引用或轉載。

數據日期 2026年8月27日

LME銅庫存（單位：公噸）

排序	地點	庫存	變動	占全球庫存
1	美國_紐澳良	73250	-425	31.09%
2	台灣_高雄	37900	-850	16.09%
3	美國_巴爾的摩	31350	-25	13.31%
4	新加坡_新加坡	24100	-100	10.23%
5	中國香港	16450	0	6.98%
6	韓國_釜山	15525	0	6.59%
7	韓國_光陽	14650	-500	6.22%
8	荷蘭_鹿特丹	9325	0	3.96%
9	德國_漢堡	5450	0	2.31%
10	馬來西亞_巴生	3900	0	1.66%
11	義大利_里窩那	3625	0	1.54%
12	馬來西亞_柔佛	25	0	0.01%
13	美國_莫比爾	25	0	0.01%
14				
15				
合計		235575	-1900	100%

LME鋁庫存（單位：公噸）

排序	地點	庫存	變動	占全球庫存
1	韓國_光陽	112275	0	45.49%
2	馬來西亞_巴生港	81400	0	32.98%
3	台灣_高雄	44600	0	18.07%
4	馬來西亞_柔佛	4300	0	1.74%
5	荷蘭_鹿特丹	3450	0	1.40%
6	新加坡_新加坡	750	0	0.30%
7	義大利_的里雅斯特	50	0	0.02%
8	美國_巴爾的摩	0	0	0.00%
9				
10				
11				
12				
13				
14				
15				
合計		246825	0	100%

永豐期貨 SinoPac Futures
永豐期貨股份有限公司 | 台北市重慶南路一段2號8樓 | 02-2381-1799 | 115年金管期總字第012號 | 顧問事業部
本研究報告純屬研究性質僅供參考，不保證其完整性及精確性，報告內容具時效性，邇後若有變更，本公司將不做預告或主動更新。交易人決策時應衡量自身需求與交易風險，並就交易結果自行負責，本公司恕不負任何法律責任，亦不作任何保證。未經授權，禁止任何形式抄襲、引用或轉載。

數據日期 2026年8月27日

LME鉛庫存（單位：公噸）

排序	地點	庫存	變動	占全球庫存
1	新加坡_新加坡	397225	-2100	97.24%
2	台灣_高雄	9500	0	2.33%
3	西班牙_巴塞羅納	850	0	0.21%
4	馬來西亞_巴生	450	0	0.11%
5	義大利_里窩那	450	0	0.11%
6	義大利_的里雅斯特	25	0	0.01%
7	韓國_釜山	0	0	0.00%
8				
9				
10				
11				
12				
13				
14				
15				
合計		408500	-2100	100%

LME鋅庫存（單位：公噸）

排序	地點	庫存	變動	占全球庫存
1	新加坡_新加坡	69175	+650	70.68%
2	中國_香港	19675	+450	20.10%
3	台灣_高雄	7450	-550	7.61%
4	馬來西亞_巴生	1575	0	1.61%
5				
6				
7				
8				
9				
10				
11				
12				
13				
14				
15				
合計		97875	+550	100%

永豐期貨 SinoPac Futures
永豐期貨股份有限公司 | 台北市重慶南路一段2號8樓 | 02-2381-1799 | 115年金管期總字第012號 | 顧問事業部
本研究報告純屬研究性質僅供參考，不保證其完整性及精確性，報告內容具時效性，邇後若有變更，本公司將不做預告或主動更新。交易人決策時應衡量自身需求與交易風險，並就交易結果自行負責，本公司恕不負任何法律責任，亦不作任何保證。未經授權，禁止任何形式抄襲、引用或轉載。

數據日期 2026年8月27日

LME鎳庫存（單位：公噸）

排序	地點	庫存	變動	占全球庫存
1	新加坡_新加坡	82596	0	30.78%
2	台灣_高雄	65634	-168	24.46%
3	韓國_釜山	63384	-72	23.62%
4	荷蘭_鹿特丹	31740	0	11.83%
5	韓國_光陽	12870	0	4.80%
6	馬來西亞_巴生	6312	0	2.35%
7	馬來西亞_柔佛	2886	0	1.08%
8	阿聯_杜拜	1950	0	0.73%
9	中國_香港	840	0	0.31%
10	美國_巴爾的摩	102	0	0.04%
11				
12				
13				
14				
15				
合計		268314	-240	100%

LME錫庫存（單位：公噸）

排序	地點	庫存	變動	占全球庫存
1	中國_香港	2900	+475	51.88%
2	馬來西亞_巴生港	1995	0	35.69%
3	新加坡_新加坡	360	0	6.44%
4	荷蘭_鹿特丹	270	-5	4.83%
5	台灣_高雄	25	0	0.45%
6	美國_巴爾的摩	20	0	0.36%
7	馬來西亞_柔佛	15	0	0.27%
8	比利時_安特衛普	5	0	0.09%
9				
10				
11				
12				
13				
14				
15				
合計		5590	+470	100%

永豐期貨 SinoPac Futures
永豐期貨股份有限公司 | 台北市重慶南路一段2號8樓 | 02-2381-1799 | 115年金管期總字第012號 | 顧問事業部
本研究報告純屬研究性質僅供參考，不保證其完整性及精確性，報告內容具時效性，邇後若有變更，本公司將不做預告或主動更新。交易人決策時應衡量自身需求與交易風險，並就交易結果自行負責，本公司恕不負任何法律責任，亦不作任何保證。未經授權，禁止任何形式抄襲、引用或轉載。

數據日期 2026年8月27日

LME全球前10大港口總庫存 （單位：公噸）

排序	地點	總庫存	增減	占全球庫存
1	新加坡_新加坡	574206	-1550	45.48%
2	台灣_高雄	165109	-1568	13.08%
3	韓國_光陽	139795	-500	11.07%
4	韓國_釜山	78909	-72	6.25%
5	美國_紐澳良	73250	-425	5.80%
6	荷蘭_鹿特丹	44785	-5	3.55%
7	美國_巴爾的摩	31472	-25	2.49%
8	馬來西亞_巴生	12237	0	0.97%
9	馬來西亞_柔佛	7226	0	0.57%
10	德國_漢堡	5450	0	0.43%
11	其他	2905	0	0.23%
合計		1262679	-3220	100%

排序	地點	總庫存	增減	占全球庫存
1	亞洲合計	979432	-3690	77.57%
2	美洲合計	104747	-450	8.30%
3	歐洲合計	51165	-5	4.05%
合計		1262679	-3220	100%

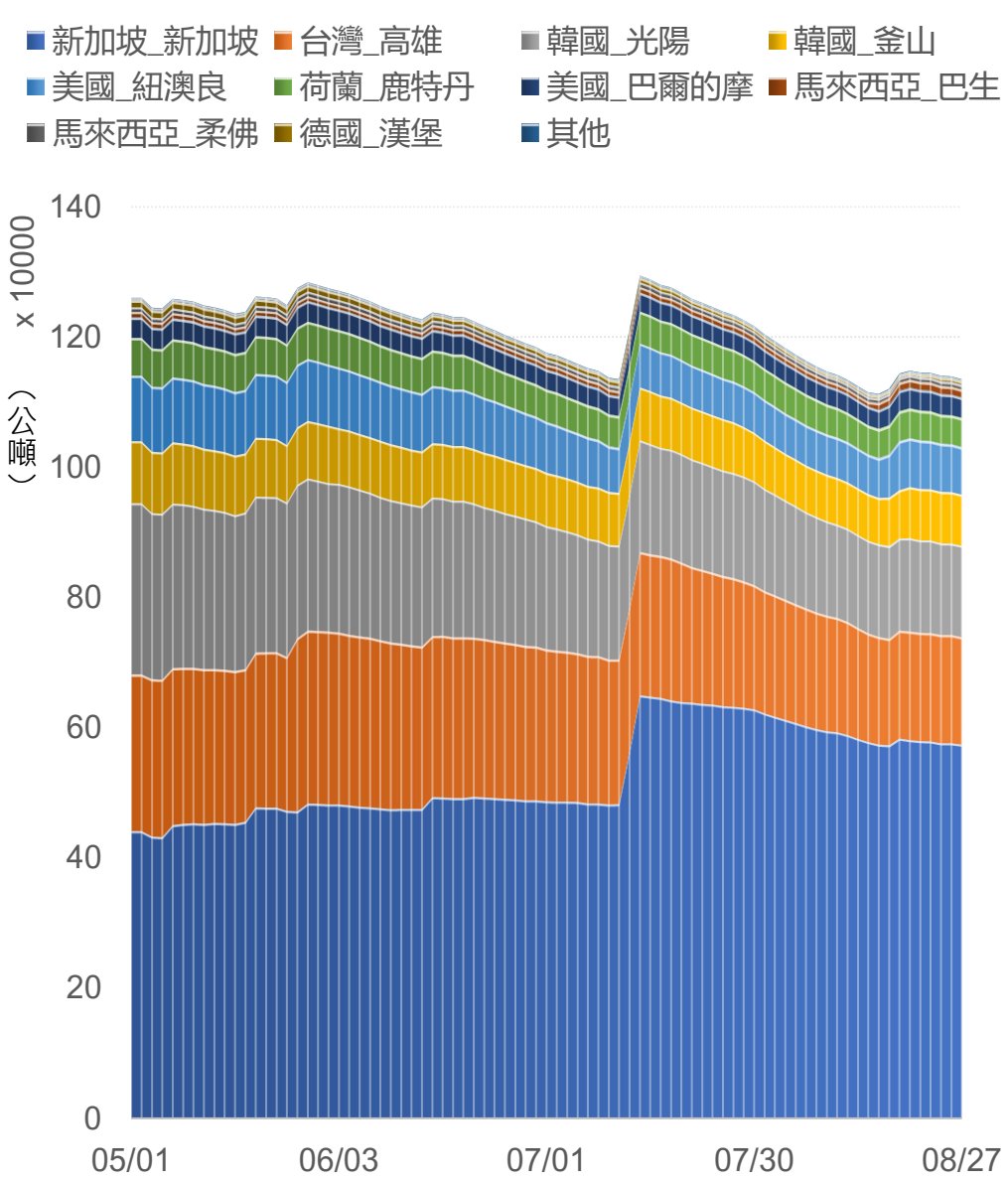

永豐期貨 SinoPac Futures
永豐期貨股份有限公司 | 台北市重慶南路一段2號8樓 | 02-2381-1799 | 115年金管期總字第012號 | 顧問事業部
本研究報告純屬研究性質僅供參考，不保證其完整性及精確性，報告內容具時效性，邇後若有變更，本公司將不做預告或主動更新。交易人決策時應衡量自身需求與交易風險，並就交易結果自行負責，本公司恕不負任何法律責任，亦不作任何保證。未經授權，禁止任何形式抄襲、引用或轉載。

數據日期 2026年8月27日

LME全球前10大港口總庫存市值 （單位：億新台幣）

排序	地點	總庫存市值	增減	占全球市值
1	新加坡_新加坡	879.95	-9.64	27.34%
2	台灣_高雄	582.05	-13.10	18.08%
3	韓國_釜山	406.16	-6.71	12.62%
4	美國_紐澳良	336.55	-3.95	10.46%
5	韓國_光陽	249.66	-4.84	7.76%
6	荷蘭_鹿特丹	218.73	-3.37	6.80%
7	美國_巴爾的摩	144.92	-0.98	4.50%
8	馬來西亞_巴生	53.58	-0.70	1.66%
9	德國_漢堡	25.04	-0.15	0.78%
10	馬來西亞_柔佛	20.00	-0.31	0.62%
11	其他	11.07	-0.18	0.34%
合計		3218.48	-37.20	100%

排序	地點	總庫存市值	增減	占全球市值
1	亞洲合計	2201.70	-35.47	68.41%
2	美洲合計	481.59	-4.93	14.96%
3	歐洲合計	244.43	-3.52	7.59%
合計		3218.48	-37.20	100%

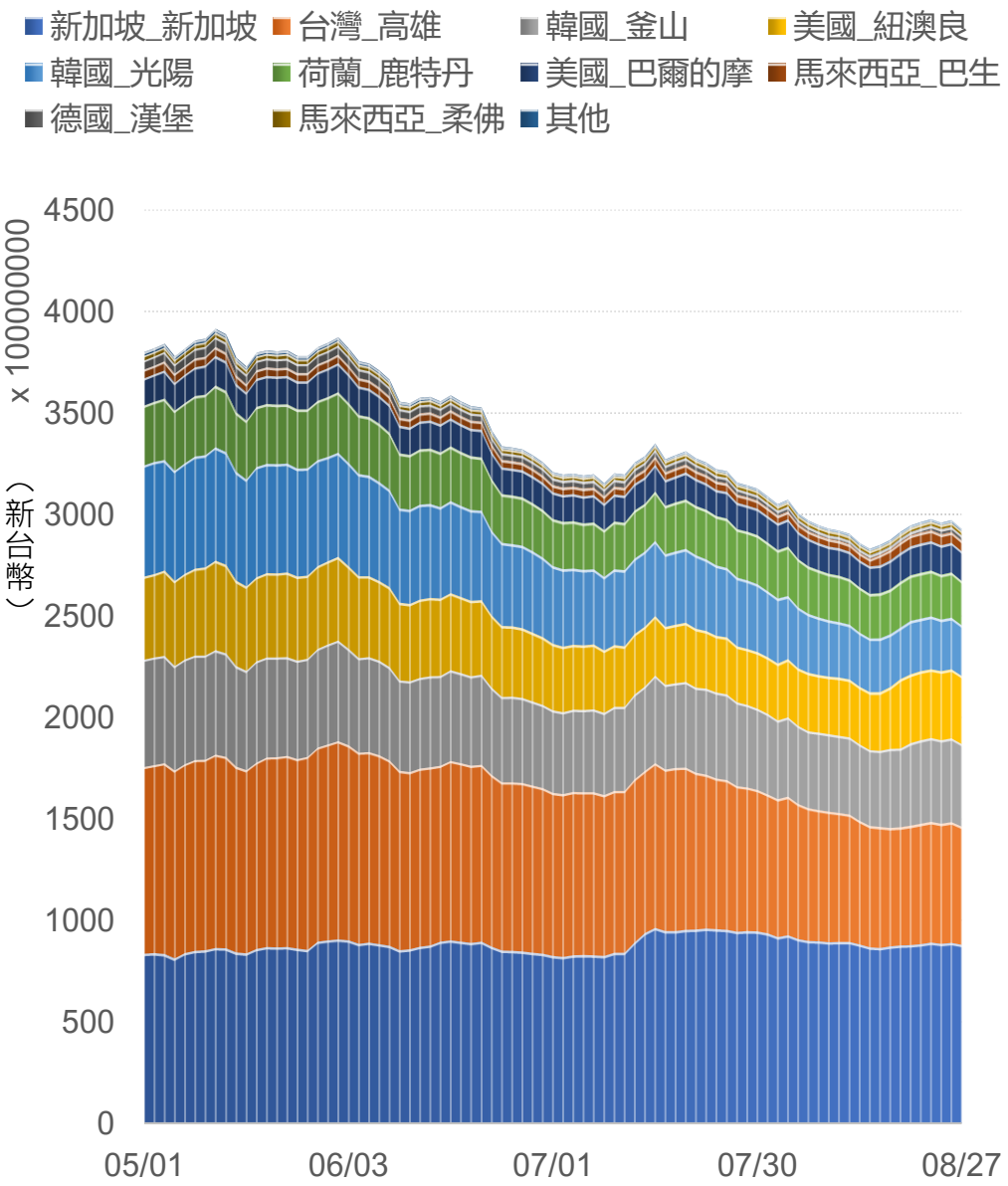

永豐期貨 SinoPac Futures
永豐期貨股份有限公司 | 台北市重慶南路一段2號8樓 | 02-2381-1799 | 115年金管期總字第012號 | 顧問事業部
本研究報告純屬研究性質僅供參考，不保證其完整性及精確性，報告內容具時效性，邇後若有變更，本公司將不做預告或主動更新。交易人決策時應衡量自身需求與交易風險，並就交易結果自行負責，本公司恕不負任何法律責任，亦不作任何保證。未經授權，禁止任何形式抄襲、引用或轉載。

數據日期 2026年8月27日

警語

本研究報告純屬研究性質僅供參考，不保證其完整性及精確性，報告內容具時效性，邇後若有變更，本公司將不做預告或主動更新。交易人應審慎考量本身之需求及交易可能衍生之風險，並就交易結果自行負責，本公司恕不負任何法律責任，亦不作任何保證。未經本公司授權，禁止以任何形式複製、轉載或節錄。

永豐期貨股份有限公司 | 台北市重慶南路一段2號8樓 | 02-2381-1799 | 115年金管期總字第012號 | 顧問事業部