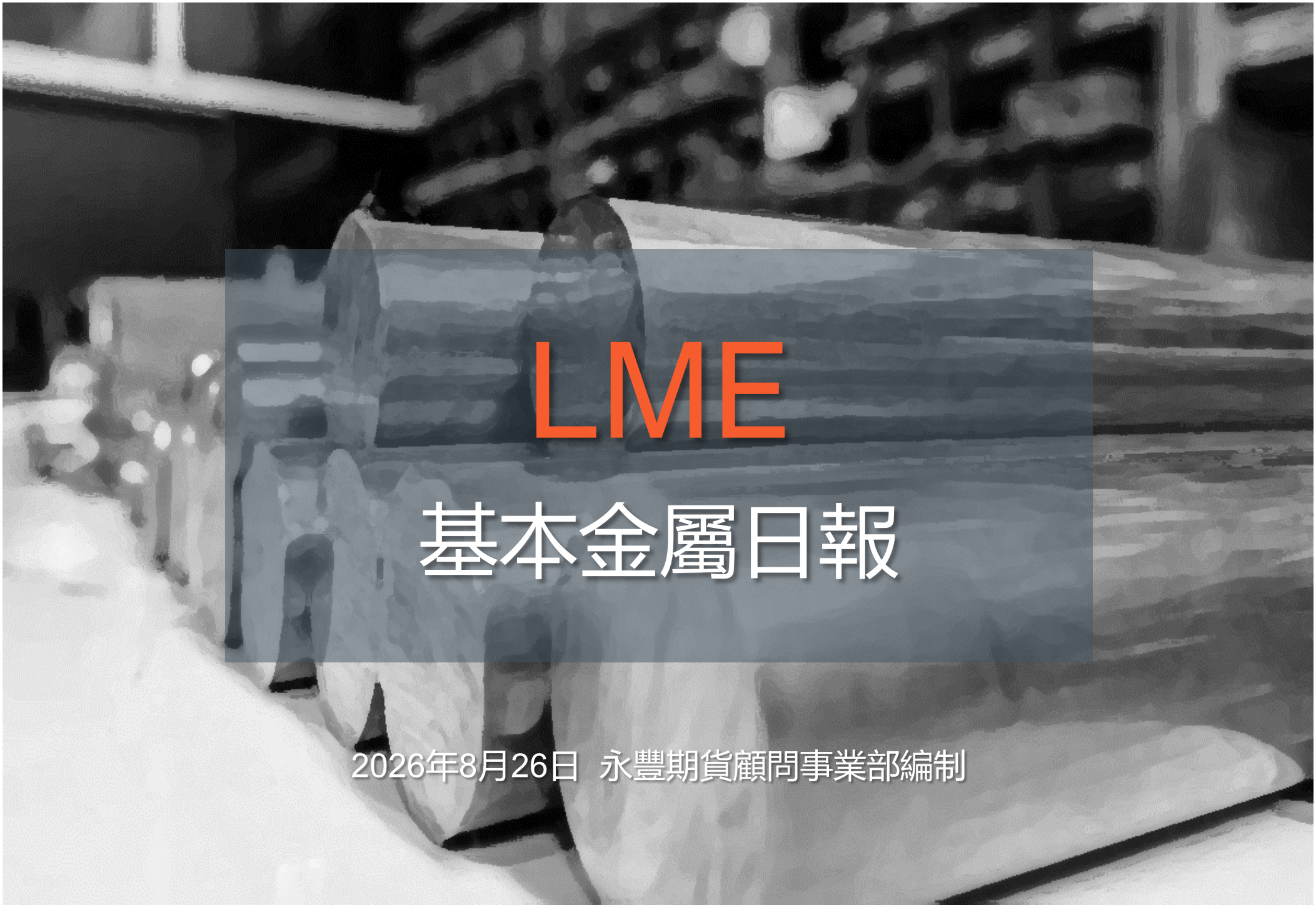

LME
基本金屬日報

2026年8月26日 永豐期貨顧問事業部編制

LME 3M收盤行情

商品	價格	增減	增減%	今年以來	0% (52週低) ⟷ 100% (52週高)
銅	14298	+53.0	+0.37%	+14.71%	100%
鋁	3206.5	-28.5	-0.88%	+7.31%	53%
鉛	1912	+4.0	+0.21%	-4.69%	28%
鋅	3853	+13.0	+0.34%	+24.21%	100%
鎳	16940	-160	-0.94%	+1.89%	49%
錫	56000	-50	-0.09%	+37.25%	93%

永豐期貨 SinoPac Futures

永豐期貨股份有限公司 | 台北市重慶南路一段2號8樓 | 02-2381-1799 | 115年金管期總字第012號 | 顧問事業部

本研究報告純屬研究性質僅供參考，不保證其完整性及精確性，報告內容具時效性，邇後若有變更，本公司將不做預告或主動更新。交易人決策時應衡量自身需求與交易風險，並就交易結果自行負責，本公司恕不負任何法律責任，亦不作任何保證。未經授權，禁止任何形式抄襲、引用或轉載。

數據日期 2026年8月25日

LME全球庫存（單位：公噸）

商品	全球庫存	有效倉單	註銷倉單	註銷倉單佔比%
銅	238725 (-1525)	106950 (-11925)	131775 (+10400)	55.20% (+4.68%)
鋁	246825 (-100)	243450 (0)	3375 (-100)	1.37% (-0.04%)
鉛	412200 (-3600)	358175 (-250)	54025 (-3350)	13.11% (-0.69%)
鋅	95050 (+1800)	90950 (+1550)	4100 (+250)	4.31% (+0.18%)
鎳	268608 (+120)	257982 (+120)	10626 (0)	3.96% (-0.00%)
錫	5155 (-75)	4505 (+30)	650 (-105)	12.61% (-1.83%)

永豐期貨股份有限公司 | 台北市重慶南路一段2號8樓 | 02-2381-1799 | 115年金管期總字第012號 | 顧問事業部
本研究報告純屬研究性質僅供參考，不保證其完整性及精確性，報告內容具時效性，邇後若有變更，本公司將不做預告或主動更新。交易人決策時應衡量自身需求與交易風險，並就交易結果自行負責，本公司恕不負任何法律責任，亦不作任何保證。未經授權，禁止任何形式抄襲、引用或轉載。

數據日期　2026年8月25日

LME高雄港庫存（單位：公噸、億新台幣）

商品	高雄港庫存	有效倉單	註銷倉單	註銷占比%	佔全球庫存%	市值
銅	38950 (-25)	33550 (0)	5400 (-25)	13.86% (-0.06%)	16.32% (+0.09%)	179.05 (+0.97)
鋁	44600 (0)	44600 (0)	0 (0)	0 (0)	18.07% (+0.01%)	45.31 (-0.37)
鉛	9500 (0)	9500 (0)	0 (0)	0 (0)	2.30% (+0.02%)	5.65 (+0.02)
鋅	7750 (0)	6875 (0)	875 (0)	11.29% (0)	8.15% (-0.16%)	9.85 (+0.01)
鎳	65826 (0)	61308 (0)	4518 (0)	6.86% (0)	24.51% (-0.01%)	352.00 (-3.20)
錫	25 (0)	25 (0)	0 (0)	0 (0)	0.48% (+0.01%)	0.44 (-0.00)

高雄港總庫存

166651

-25

高雄港總市值

592.31

-2.58

新台幣匯率

31.868

+0.014

永豐期貨 SinoPac Futures

永豐期貨股份有限公司 | 台北市重慶南路一段2號8樓 | 02-2381-1799 | 115年金管期總字第012號 | 顧問事業部

本研究報告純屬研究性質僅供參考，不保證其完整性及精確性，報告內容具時效性，邇後若有變更，本公司將不做預告或主動更新。交易人決策時應衡量自身需求與交易風險，並就交易結果自行負責，本公司恕不負任何法律責任，亦不作任何保證。未經授權，禁止任何形式抄襲、引用或轉載。

數據日期　2026年8月25日

LME高雄港庫存與市值變化走勢圖（單位：公噸、億新台幣）

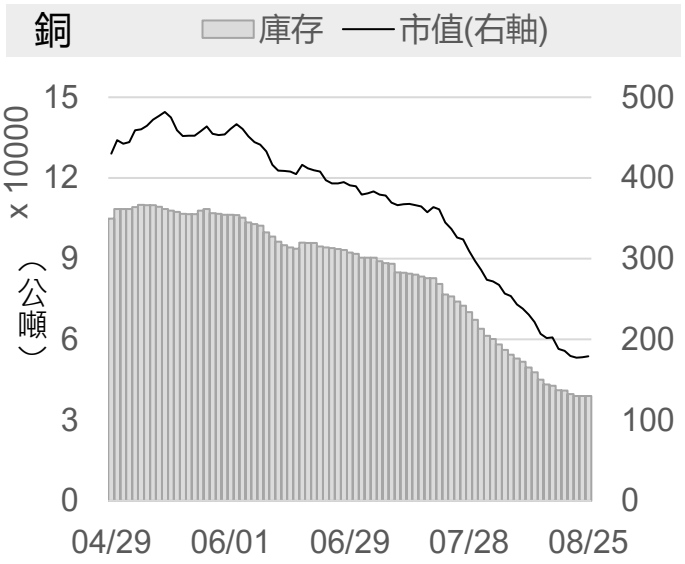

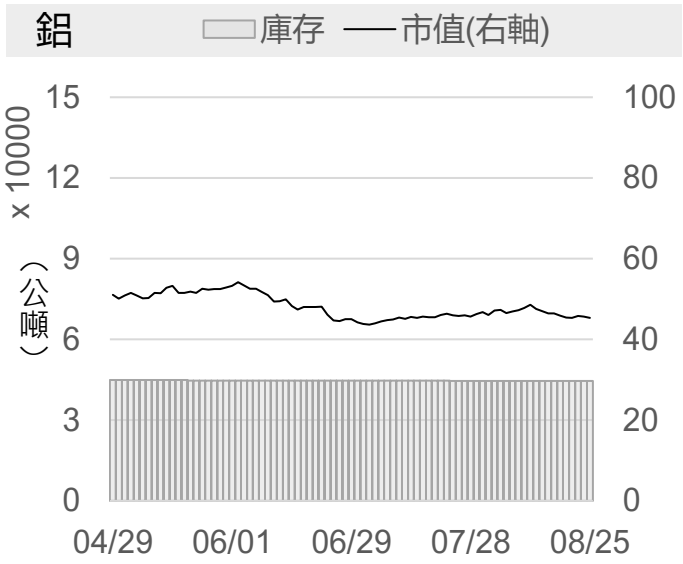

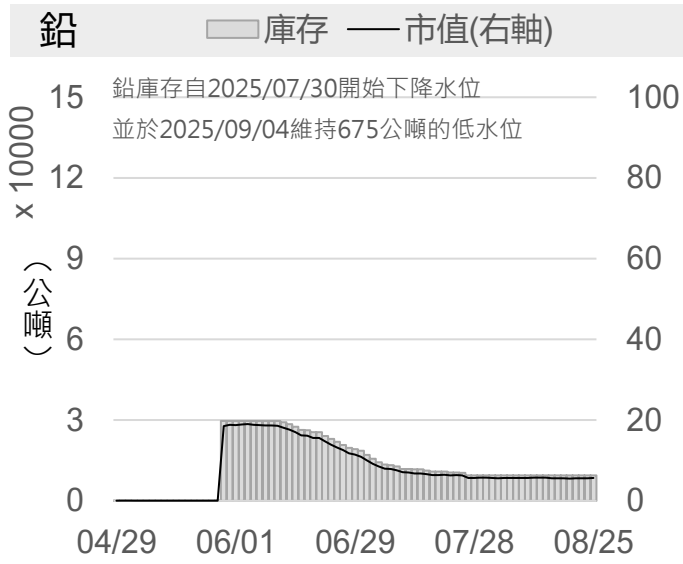

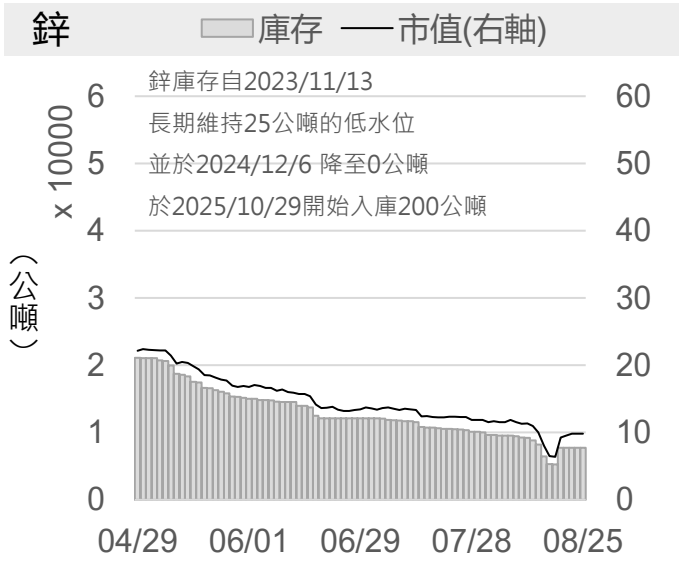



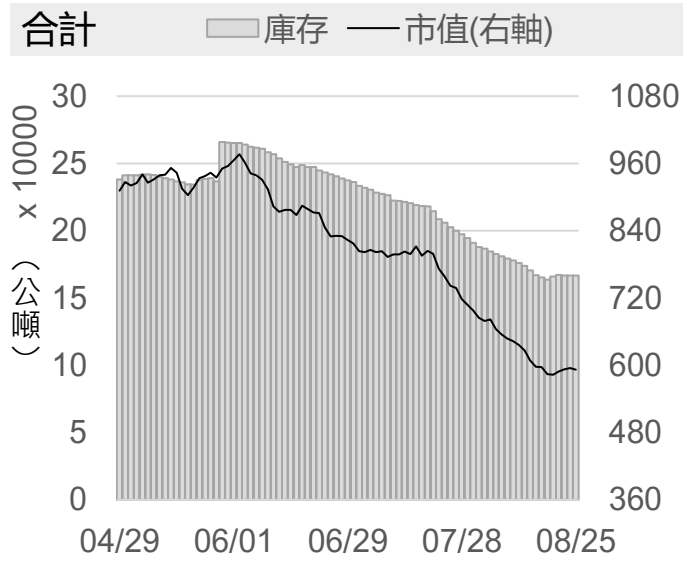

永豐期貨 SinoPac Futures

永豐期貨股份有限公司 | 台北市重慶南路一段2號8樓 | 02-2381-1799 | 115年金管期總字第012號 | 顧問事業部
本研究報告純屬研究性質僅供參考，不保證其完整性及精確性，報告內容具時效性，邇後若有變更，本公司將不做預告或主動更新。交易人決策時應衡量自身需求與交易風險，並就交易結果自行負責，本公司恕不負任何法律責任，亦不作任何保證。未經授權，禁止任何形式抄襲、引用或轉載。

數據日期　2026年8月25日

LME銅

	2026/8/24	2026/8/25	增減	增減%
即期	14344	14425	+81.0	+0.56%
3 M	14245	14298	+53.0	+0.37%
基差 (即期-3M)	+99.0	+127.0	+28.0	▲
全球庫存(公噸)	240250	238725	-1525	▼
有效倉單(公噸)	118875	106950	-11925	▼
註銷倉單(公噸)	121375	131775	+10400	▲
高雄庫存(公噸)	38975	38950	-25	▼
高雄市值(億台幣)	178.08	179.05	+0.97	▲

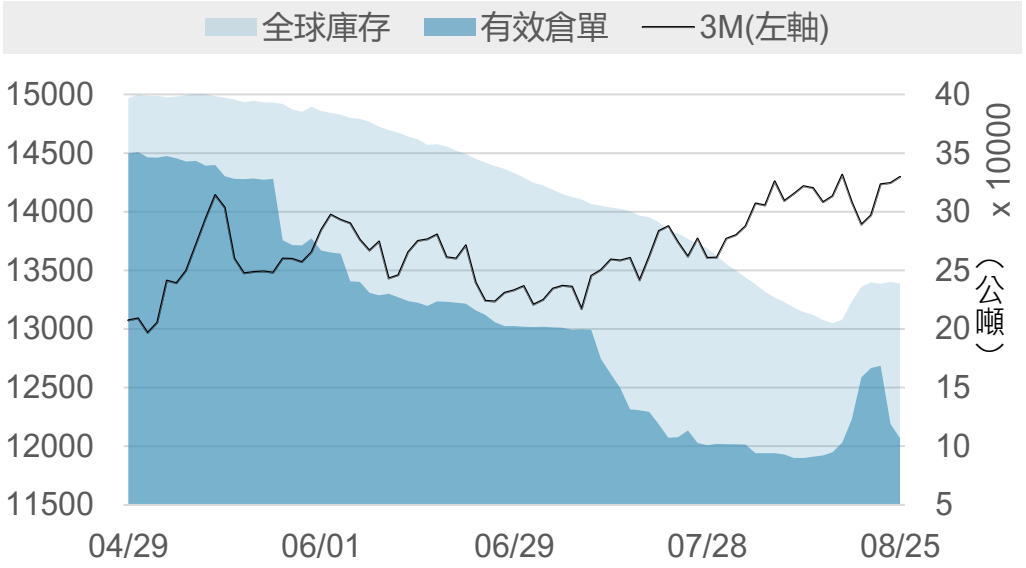

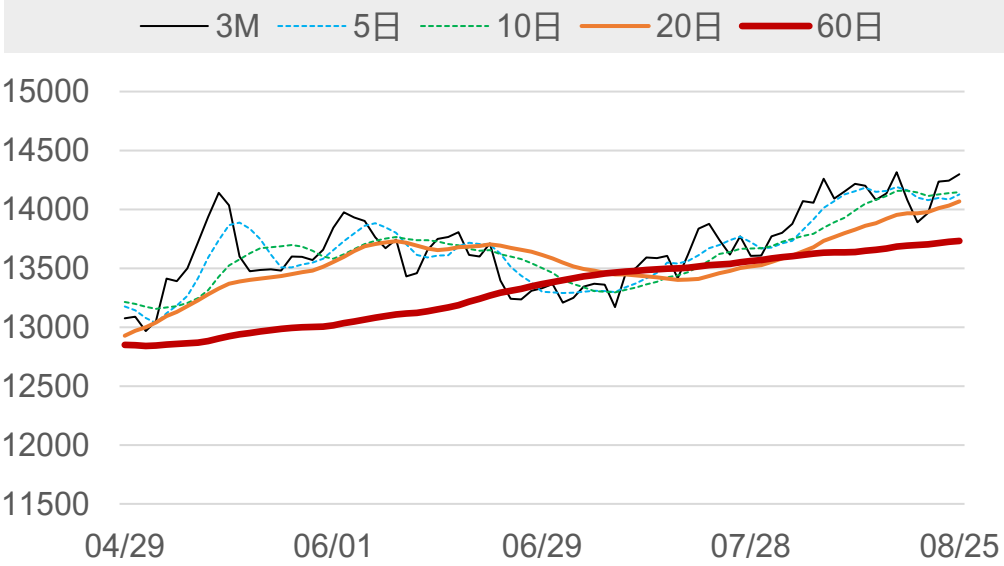



永豐期貨 SinoPac Futures
永豐期貨股份有限公司 | 台北市重慶南路一段2號8樓 | 02-2381-1799 | 115年金管期總字第012號 | 顧問事業部
本研究報告純屬研究性質僅供參考，不保證其完整性及精確性，報告內容具時效性，邏後若有變更，本公司將不做預告或主動更新。交易人決策時應衡量自身需求與交易風險，並就交易結果自行負責，本公司恕不負任何法律責任，亦不作任何保證。未經授權，禁止任何形式抄襲、引用或轉載。

數據日期 2026年8月25日

LME鋁

	2026/8/24	2026/8/25	增減	增減%
即期	3215.5	3188	-27.5	-0.86%
3 M	3235	3206.5	-28.5	-0.88%
基差 (即期-3M)	-19.5	-18.5	+1.0	▲
全球庫存(公噸)	246925	246825	-100	▼
有效倉單(公噸)	243450	243450	0	-
註銷倉單(公噸)	3475	3375	-100	▼
高雄庫存(公噸)	44600	44600	0	-
高雄市值(億台幣)	45.68	45.31	-0.37	▼

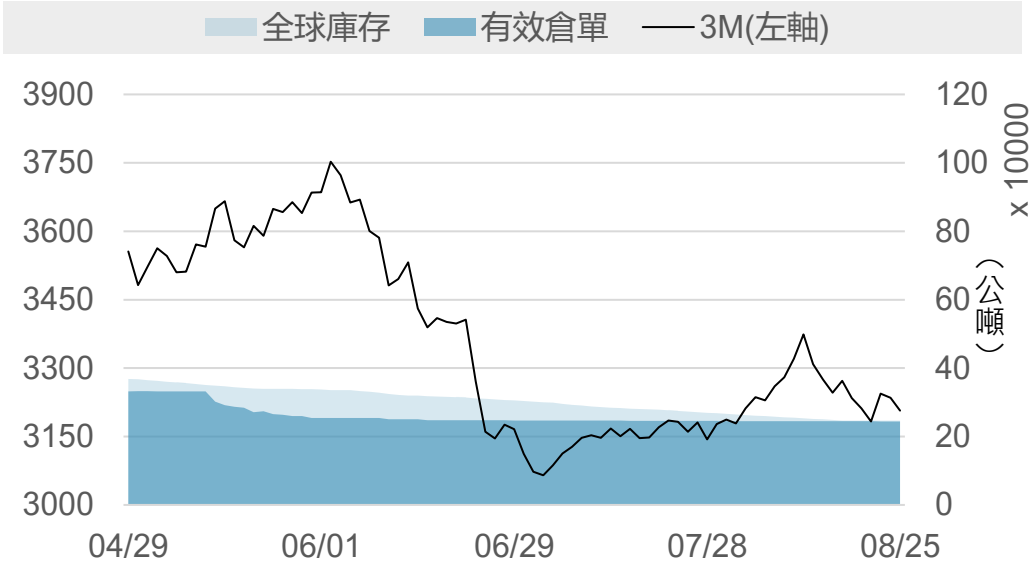

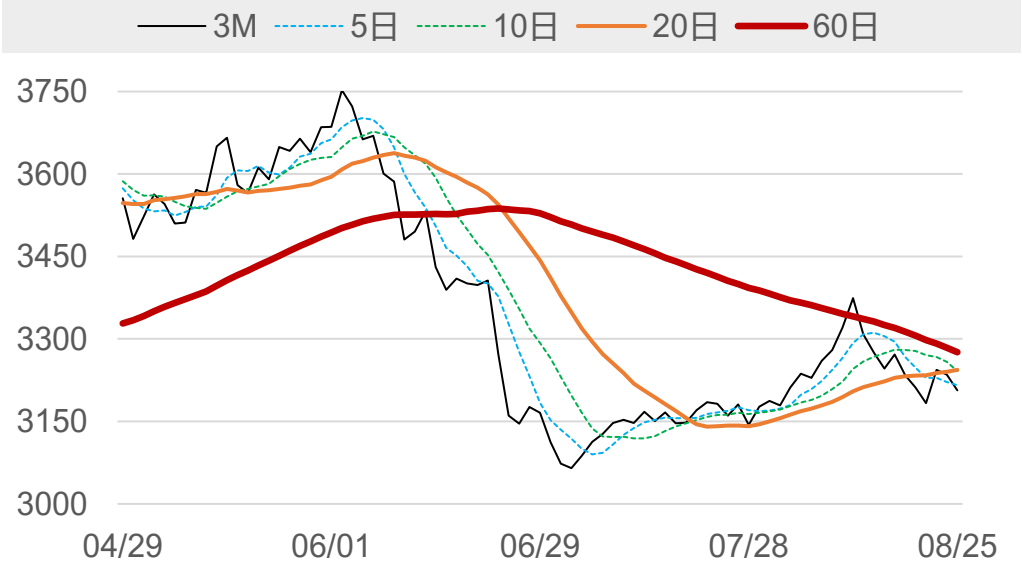

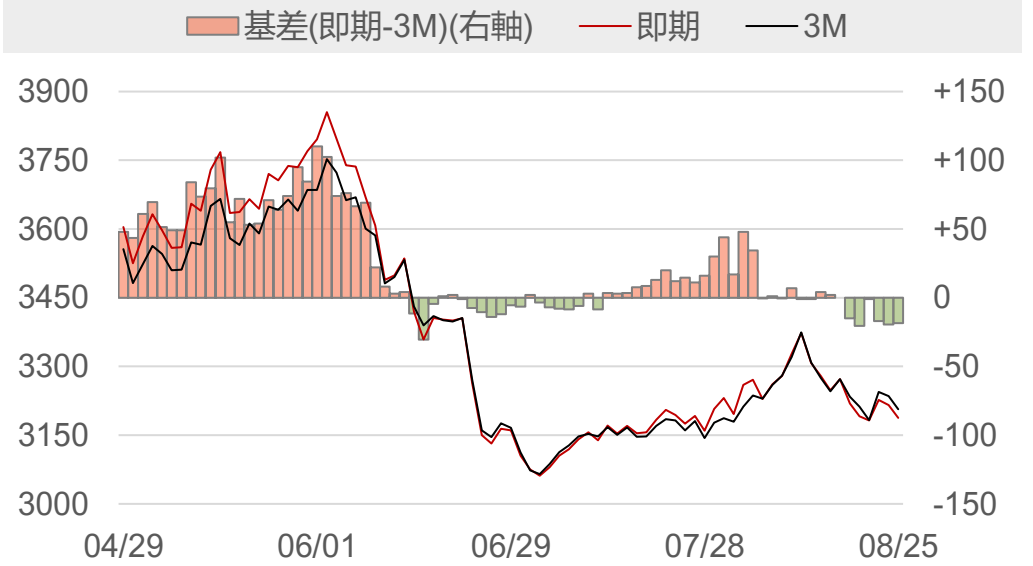

永豐期貨 SinoPac Futures
永豐期貨股份有限公司 | 台北市重慶南路一段2號8樓 | 02-2381-1799 | 115年金管期總字第012號 | 顧問事業部
本研究報告純屬研究性質僅供參考，不保證其完整性及精確性，報告內容具時效性，邏後若有變更，本公司將不做預告或主動更新。交易人決策時應衡量自身需求與交易風險，並就交易結果自行負責，本公司恕不負任何法律責任，亦不作任何保證。未經授權，禁止任何形式抄襲、引用或轉載。

數據日期 2026年8月25日

LME鉛

	2026/8/24	2026/8/25	增減	增減%
即期	1862.5	1867	+4.5	+0.24%
3 M	1908	1912	+4.0	+0.21%
基差 (即期-3M)	-45.5	-45.0	+0.5	▲
全球庫存(公噸)	415800	412200	-3600	▼
有效倉單(公噸)	358425	358175	-250	▼
註銷倉單(公噸)	57375	54025	-3350	▼
高雄庫存(公噸)	9500	9500	0	-
高雄市值(億台幣)	5.64	5.65	+0.02	▲

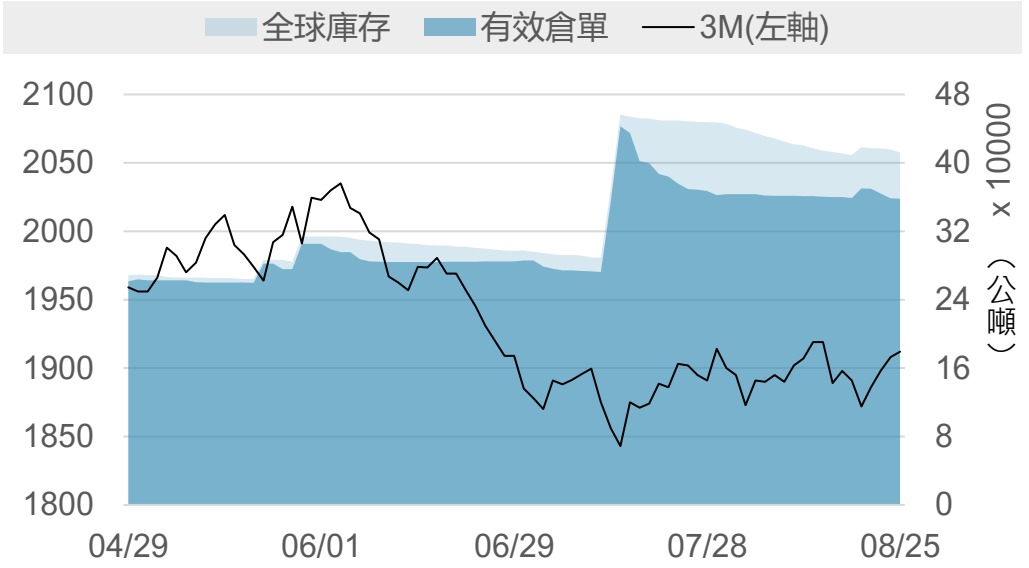

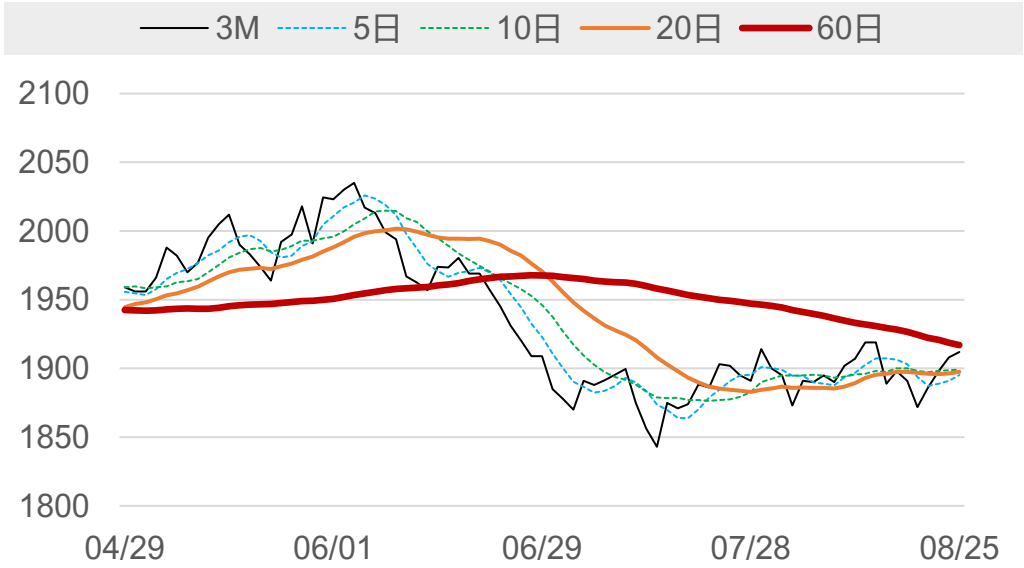

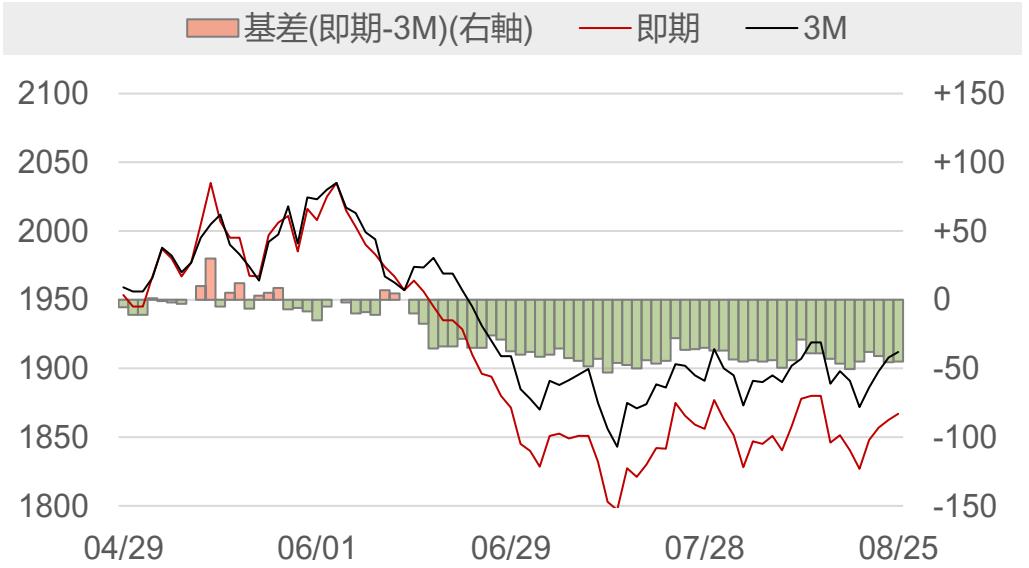

永豐期貨 SinoPac Futures
永豐期貨股份有限公司 | 台北市重慶南路一段2號8樓 | 02-2381-1799 | 115年金管期總字第012號 | 顧問事業部
本研究報告純屬研究性質僅供參考，不保證其完整性及精確性，報告內容具時效性，邇後若有變更，本公司將不做預告或主動更新。交易人決策時應衡量自身需求與交易風險，並就交易結果自行負責，本公司恕不負任何法律責任，亦不作任何保證。未經授權，禁止任何形式抄襲、引用或轉載。

數據日期 2026年8月25日

LME鋅

	2026/8/24	2026/8/25	增減	增減%
即期	3985	3987	+2.0	+0.05%
3 M	3840	3853	+13.0	+0.34%
基差 (即期-3M)	+145.0	+134.0	-11.0	▼
全球庫存(公噸)	93250	95050	+1800	▲
有效倉單(公噸)	89400	90950	+1550	▲
註銷倉單(公噸)	3850	4100	+250	▲
高雄庫存(公噸)	7750	7750	0	-
高雄市值(億台幣)	9.84	9.85	+0.01	▲

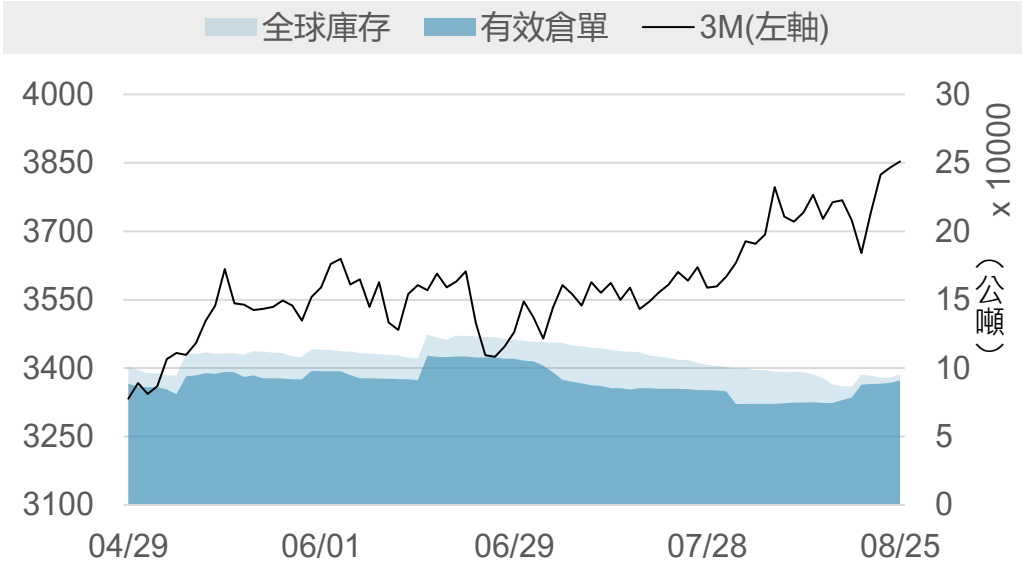

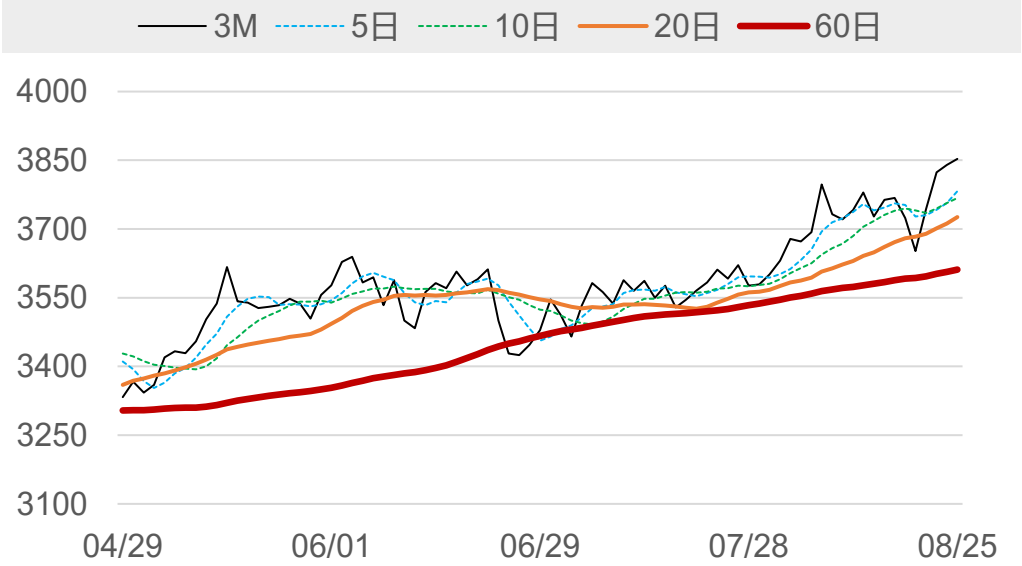

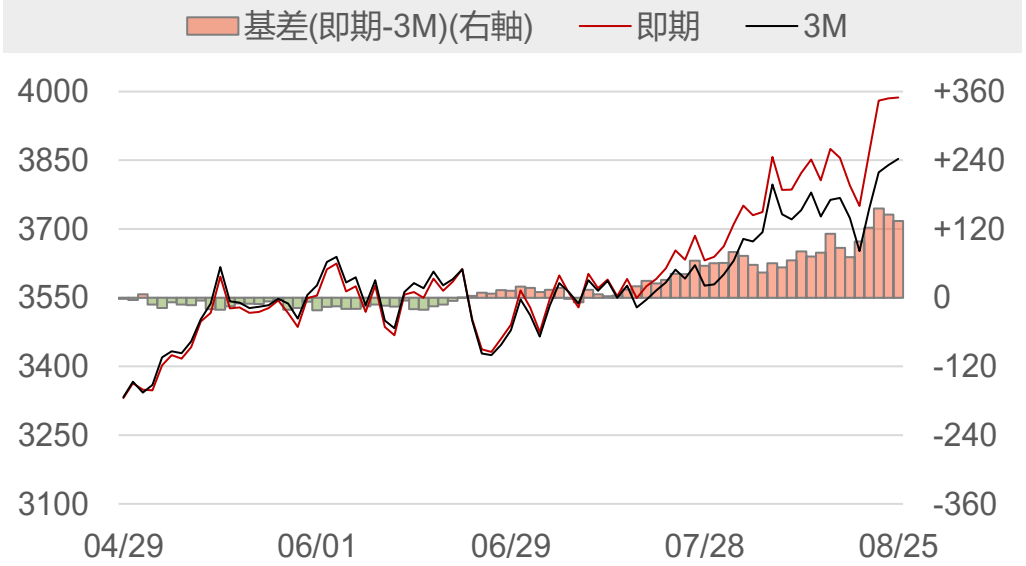

永豐期貨 SinoPac Futures
永豐期貨股份有限公司 | 台北市重慶南路一段2號8樓 | 02-2381-1799 | 115年金管期總字第012號 | 顧問事業部
本研究報告純屬研究性質僅供參考，不保證其完整性及精確性，報告內容具時效性，邇後若有變更，本公司將不做預告或主動更新。交易人決策時應衡量自身需求與交易風險，並就交易結果自行負責，本公司恕不負任何法律責任，亦不作任何保證。未經授權，禁止任何形式抄襲、引用或轉載。

數據日期 2026年8月25日

LME鎳

	2026/8/24	2026/8/25	增減	增減%
即期	16940	16780	-160	-0.94%
3 M	17100	16940	-160	-0.94%
基差 (即期-3M)	-160	-160	0	-
全球庫存(公噸)	268488	268608	+120	▲
有效倉單(公噸)	257862	257982	+120	▲
註銷倉單(公噸)	10626	10626	0	-
高雄庫存(公噸)	65826	65826	0	-
高雄市值(億台幣)	355.20	352.00	-3.20	▼

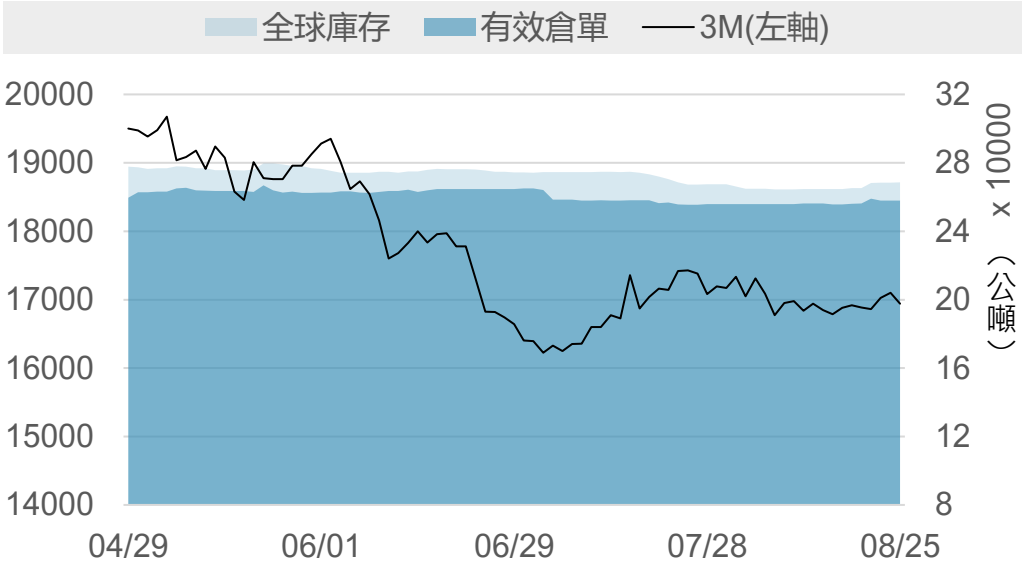

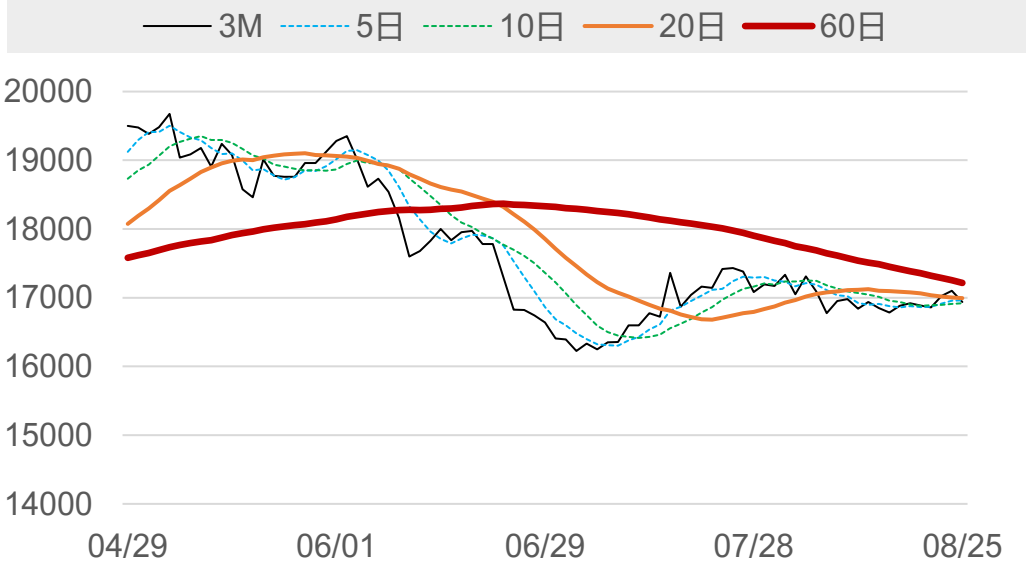

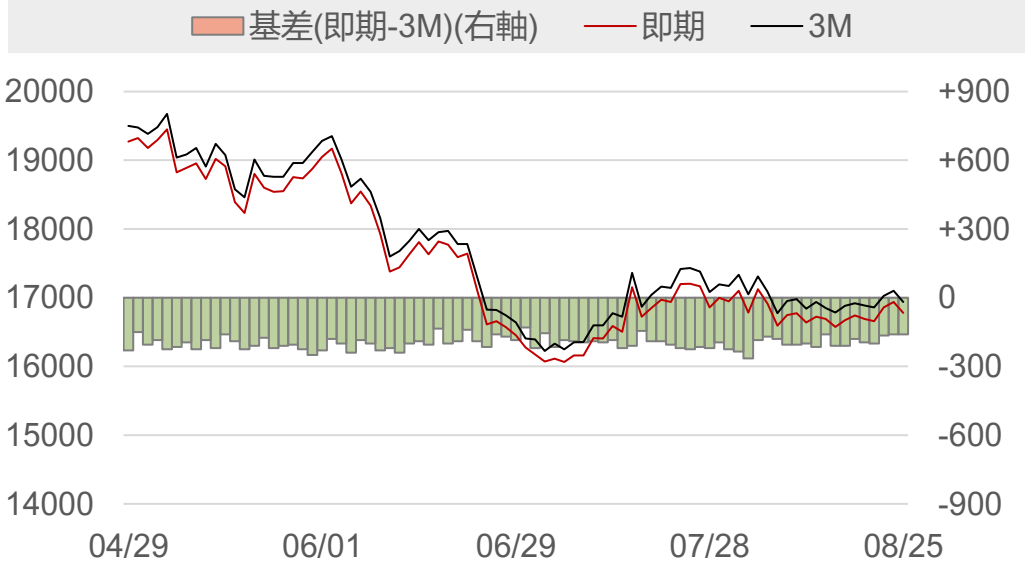

永豐期貨 SinoPac Futures
永豐期貨股份有限公司 | 台北市重慶南路一段2號8樓 | 02-2381-1799 | 115年金管期總字第012號 | 顧問事業部
本研究報告純屬研究性質僅供參考，不保證其完整性及精確性，報告內容具時效性，邇後若有變更，本公司將不做預告或主動更新。交易人決策時應衡量自身需求與交易風險，並就交易結果自行負責，本公司恕不負任何法律責任，亦不作任何保證。未經授權，禁止任何形式抄襲、引用或轉載。

數據日期 2026年8月25日

LME錫

	2026/8/24	2026/8/25	增減	增減%
即期	55900	55700	-200	-0.36%
3 M	56050	56000	-50	-0.09%
基差 (即期-3M)	-150	-300	-150	▼
全球庫存(公噸)	5230	5155	-75	▼
有效倉單(公噸)	4475	4505	+30	▲
註銷倉單(公噸)	755	650	-105	▼
高雄庫存(公噸)	25	25	0	-
高雄市值(億台幣)	0.45	0.44	-0.00	▼

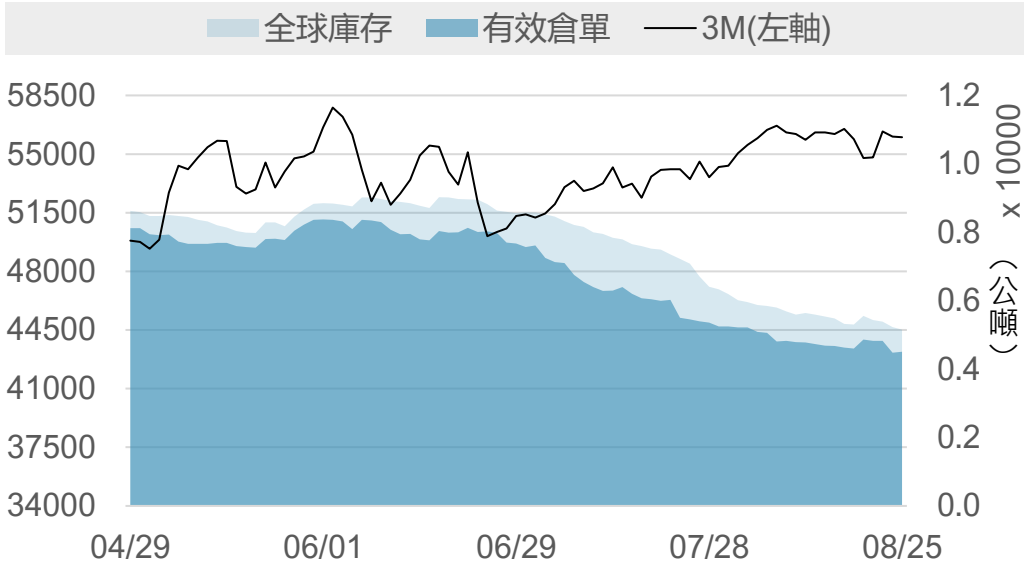

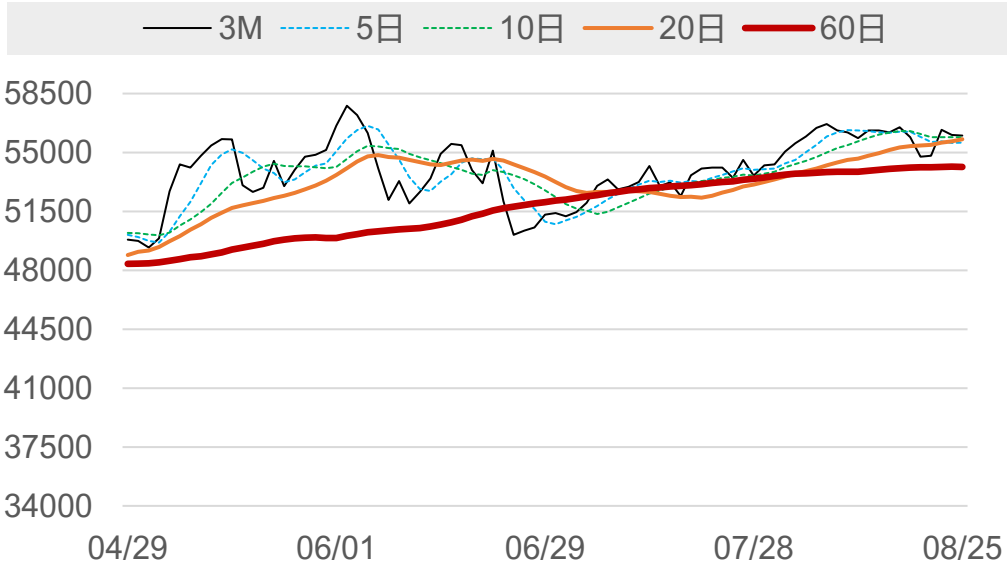



永豐期貨 SinoPac Futures

永豐期貨股份有限公司 | 台北市重慶南路一段2號8樓 | 02-2381-1799 | 115年金管期總字第012號 | 顧問事業部
本研究報告純屬研究性質僅供參考，不保證其完整性及精確性，報告內容具時效性，邇後若有變更，本公司將不做預告或主動更新。交易人決策時應衡量自身需求與交易風險，並就交易結果自行負責，本公司恕不負任何法律責任，亦不作任何保證。未經授權，禁止任何形式抄襲、引用或轉載。

數據日期 2026年8月25日

LME銅庫存（單位：公噸）

排序	地點	庫存	變動	占全球庫存
1	美國_紐澳良	74275	0	31.11%
2	台灣_高雄	38950	-25	16.32%
3	美國_巴爾的摩	31400	-25	13.15%
4	新加坡_新加坡	24200	-625	10.14%
5	中國香港	16450	+650	6.89%
6	韓國_光陽	15575	-1000	6.52%
7	韓國_釜山	15525	0	6.50%
8	荷蘭_鹿特丹	9325	-1100	3.91%
9	德國_漢堡	5450	+600	2.28%
10	馬來西亞_巴生	3900	0	1.63%
11	義大利_里窩那	3625	0	1.52%
12	馬來西亞_柔佛	25	0	0.01%
13	美國_莫比爾	25	0	0.01%
14				
15				
合計		238725	-1525	100%

LME鋁庫存（單位：公噸）

排序	地點	庫存	變動	占全球庫存
1	韓國_光陽	112275	-100	45.49%
2	馬來西亞_巴生港	81400	0	32.98%
3	台灣_高雄	44600	0	18.07%
4	馬來西亞_柔佛	4300	0	1.74%
5	荷蘭_鹿特丹	3450	0	1.40%
6	新加坡_新加坡	750	0	0.30%
7	義大利_的里雅斯特	50	0	0.02%
8	美國_巴爾的摩	0	0	0.00%
9				
10				
11				
12				
13				
14				
15				
合計		246825	-100	100%

永豐期貨 SinoPac Futures
永豐期貨股份有限公司 | 台北市重慶南路一段2號8樓 | 02-2381-1799 | 115年金管期總字第012號 | 顧問事業部
本研究報告純屬研究性質僅供參考，不保證其完整性及精確性，報告內容具時效性，邇後若有變更，本公司將不做預告或主動更新。交易人決策時應衡量自身需求與交易風險，並就交易結果自行負責，本公司恕不負任何法律責任，亦不作任何保證。未經授權，禁止任何形式抄襲、引用或轉載。

數據日期 2026年8月25日

LME鉛庫存（單位：公噸）

排序	地點	庫存	變動	占全球庫存
1	新加坡_新加坡	400925	-3600	97.26%
2	台灣_高雄	9500	0	2.30%
3	西班牙_巴塞羅納	850	0	0.21%
4	馬來西亞_巴生	450	0	0.11%
5	義大利_里窩那	450	0	0.11%
6	義大利_的里雅斯特	25	0	0.01%
7	韓國_釜山	0	0	0.00%
8				
9				
10				
11				
12				
13				
14				
15				
合計		412200	-3600	100%

LME鋅庫存（單位：公噸）

排序	地點	庫存	變動	占全球庫存
1	新加坡_新加坡	66950	+1125	70.44%
2	中國_香港	18775	+675	19.75%
3	台灣_高雄	7750	0	8.15%
4	馬來西亞_巴生	1575	0	1.66%
5				
6				
7				
8				
9				
10				
11				
12				
13				
14				
15				
合計		95050	+1800	100%

永豐期貨 SinoPac Futures
永豐期貨股份有限公司 | 台北市重慶南路一段2號8樓 | 02-2381-1799 | 115年金管期總字第012號 | 顧問事業部
本研究報告純屬研究性質僅供參考，不保證其完整性及精確性，報告內容具時效性，邇後若有變更，本公司將不做預告或主動更新。交易人決策時應衡量自身需求與交易風險，並就交易結果自行負責，本公司恕不負任何法律責任，亦不作任何保證。未經授權，禁止任何形式抄襲、引用或轉載。

數據日期 2026年8月25日

LME鎳庫存（單位：公噸）

排序	地點	庫存	變動	占全球庫存
1	新加坡_新加坡	82596	0	30.75%
2	台灣_高雄	65826	0	24.51%
3	韓國_釜山	63456	0	23.62%
4	荷蘭_鹿特丹	31770	+120	11.83%
5	韓國_光陽	12870	0	4.79%
6	馬來西亞_巴生	6312	0	2.35%
7	馬來西亞_柔佛	2886	0	1.07%
8	阿聯_杜拜	1950	0	0.73%
9	中國_香港	840	0	0.31%
10	美國_巴爾的摩	102	0	0.04%
11				
12				
13				
14				
15				
合計		268608	+120	100%

LME錫庫存（單位：公噸）

排序	地點	庫存	變動	占全球庫存
1	中國_香港	2460	-25	47.72%
2	馬來西亞_巴生港	1995	-45	38.70%
3	新加坡_新加坡	360	-5	6.98%
4	荷蘭_鹿特丹	275	0	5.33%
5	台灣_高雄	25	0	0.48%
6	美國_巴爾的摩	20	0	0.39%
7	馬來西亞_柔佛	15	0	0.29%
8	比利時_安特衛普	5	0	0.10%
9				
10				
11				
12				
13				
14				
15				
合計		5155	-75	100%

永豐期貨 SinoPac Futures
永豐期貨股份有限公司 | 台北市重慶南路一段2號8樓 | 02-2381-1799 | 115年金管期總字第012號 | 顧問事業部
本研究報告純屬研究性質僅供參考，不保證其完整性及精確性，報告內容具時效性，邇後若有變更，本公司將不做預告或主動更新。交易人決策時應衡量自身需求與交易風險，並就交易結果自行負責，本公司恕不負任何法律責任，亦不作任何保證。未經授權，禁止任何形式抄襲、引用或轉載。

數據日期 2026年8月25日

LME全球前10大港口總庫存 （單位：公噸）

排序	地點	總庫存	增減	占全球庫存
1	新加坡_新加坡	575781	-3105	45.46%
2	台灣_高雄	166651	-25	13.16%
3	韓國_光陽	140720	-1100	11.11%
4	韓國_釜山	78981	0	6.24%
5	美國_紐澳良	74275	0	5.86%
6	荷蘭_鹿特丹	44820	-980	3.54%
7	美國_巴爾的摩	31522	-25	2.49%
8	馬來西亞_巴生	12237	0	0.97%
9	馬來西亞_柔佛	7226	0	0.57%
10	德國_漢堡	5450	+600	0.43%
11	其他	2905	0	0.23%
合計		1266563	-3380	100%

排序	地點	總庫存	增減	占全球庫存
1	亞洲合計	983546	-4230	77.65%
2	美洲合計	105822	-25	8.36%
3	歐洲合計	51200	-380	4.04%
合計		1266563	-3380	100%

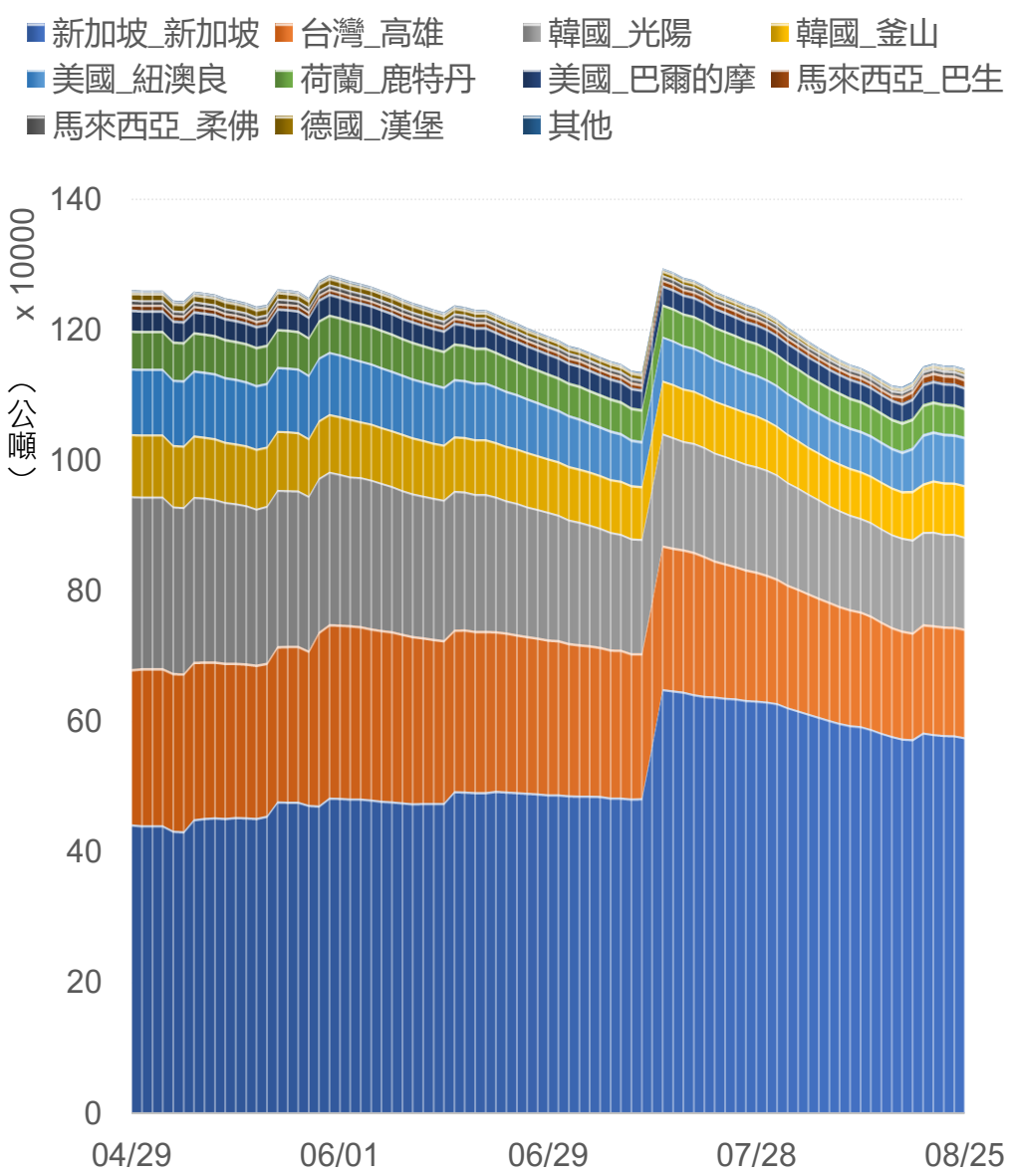

永豐期貨 SinoPac Futures
永豐期貨股份有限公司 | 台北市重慶南路一段2號8樓 | 02-2381-1799 | 115年金管期總字第012號 | 顧問事業部
本研究報告純屬研究性質僅供參考，不保證其完整性及精確性，報告內容具時效性，邇後若有變更，本公司將不做預告或主動更新。交易人決策時應衡量自身需求與交易風險，並就交易結果自行負責，本公司恕不負任何法律責任，亦不作任何保證。未經授權，禁止任何形式抄襲、引用或轉載。

數據日期 2026年8月25日

LME全球前10大港口總庫存市值 （單位：億新台幣）

排序	地點	總庫存市值	增減	占全球市值
1	新加坡_新加坡	883.68	-6.26	27.26%
2	台灣_高雄	592.31	-2.58	18.27%
3	韓國_釜山	410.70	-2.65	12.67%
4	美國_紐澳良	341.44	+2.07	10.53%
5	韓國_光陽	254.49	-5.80	7.85%
6	荷蘭_鹿特丹	221.14	-5.71	6.82%
7	美國_巴爾的摩	145.24	+0.75	4.48%
8	馬來西亞_巴生	53.95	-0.20	1.66%
9	德國_漢堡	25.05	+2.89	0.77%
10	馬來西亞_柔佛	20.18	-0.18	0.62%
11	其他	11.20	-0.09	0.35%
合計		3242.06	-15.55	100%

排序	地點	總庫存市值	增減	占全球市值
1	亞洲合計	2225.73	-17.76	68.65%
2	美洲合計	486.80	+2.82	15.02%
3	歐洲合計	246.86	-2.81	7.61%
合計		3242.06	-15.55	100%

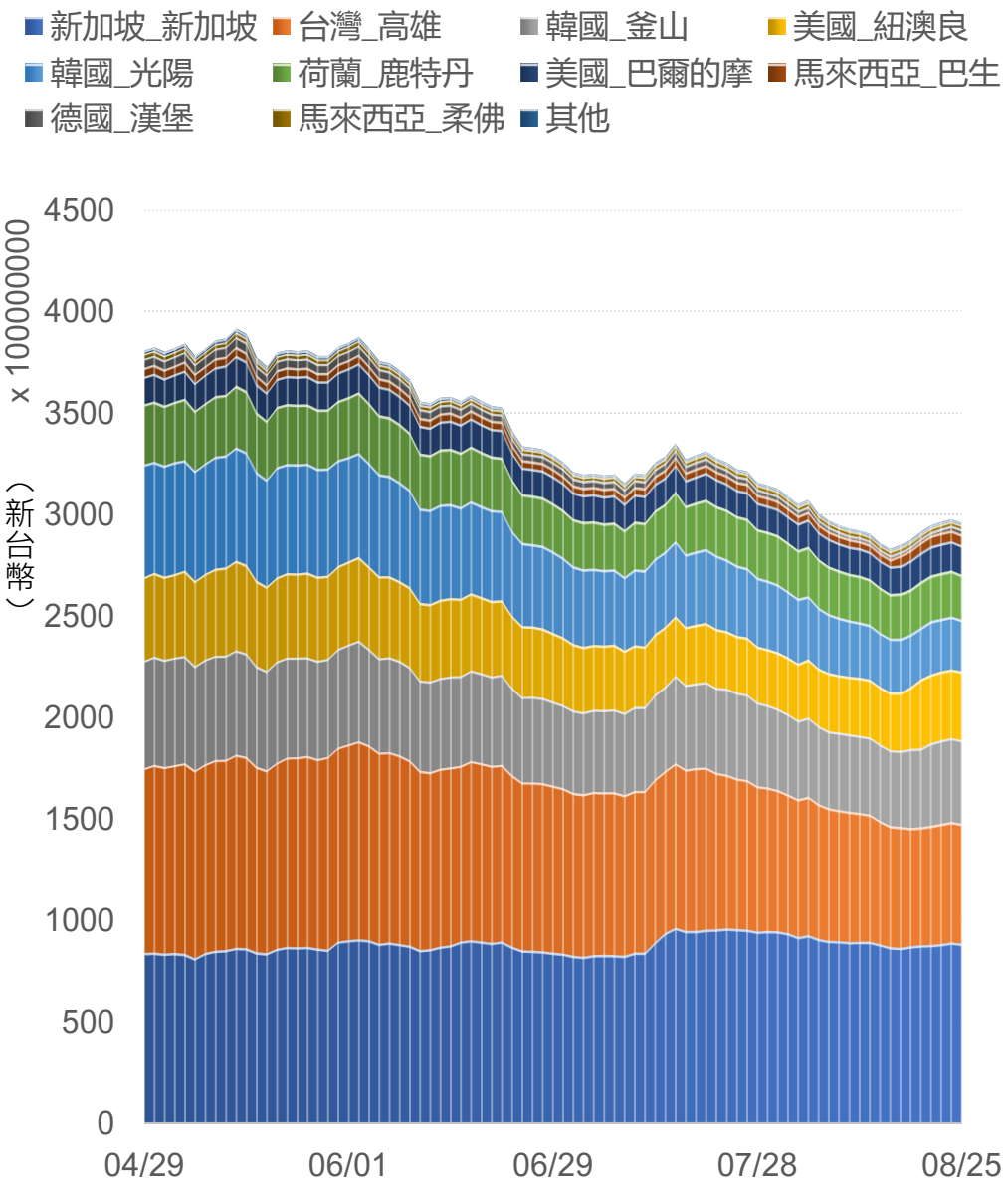

永豐期貨 SinoPac Futures
永豐期貨股份有限公司 | 台北市重慶南路一段2號8樓 | 02-2381-1799 | 115年金管期總字第012號 | 顧問事業部
本研究報告純屬研究性質僅供參考，不保證其完整性及精確性，報告內容具時效性，邇後若有變更，本公司將不做預告或主動更新。交易人決策時應衡量自身需求與交易風險，並就交易結果自行負責，本公司恕不負任何法律責任，亦不作任何保證。未經授權，禁止任何形式抄襲、引用或轉載。

數據日期 2026年8月25日

警語

本研究報告純屬研究性質僅供參考，不保證其完整性及精確性，報告內容具時效性，邇後若有變更，本公司將不做預告或主動更新。交易人應審慎考量本身之需求及交易可能衍生之風險，並就交易結果自行負責，本公司恕不負任何法律責任，亦不作任何保證。未經本公司授權，禁止以任何形式複製、轉載或節錄。

永豐期貨股份有限公司 | 台北市重慶南路一段2號8樓 | 02-2381-1799 | 115年金管期總字第012號 | 顧問事業部