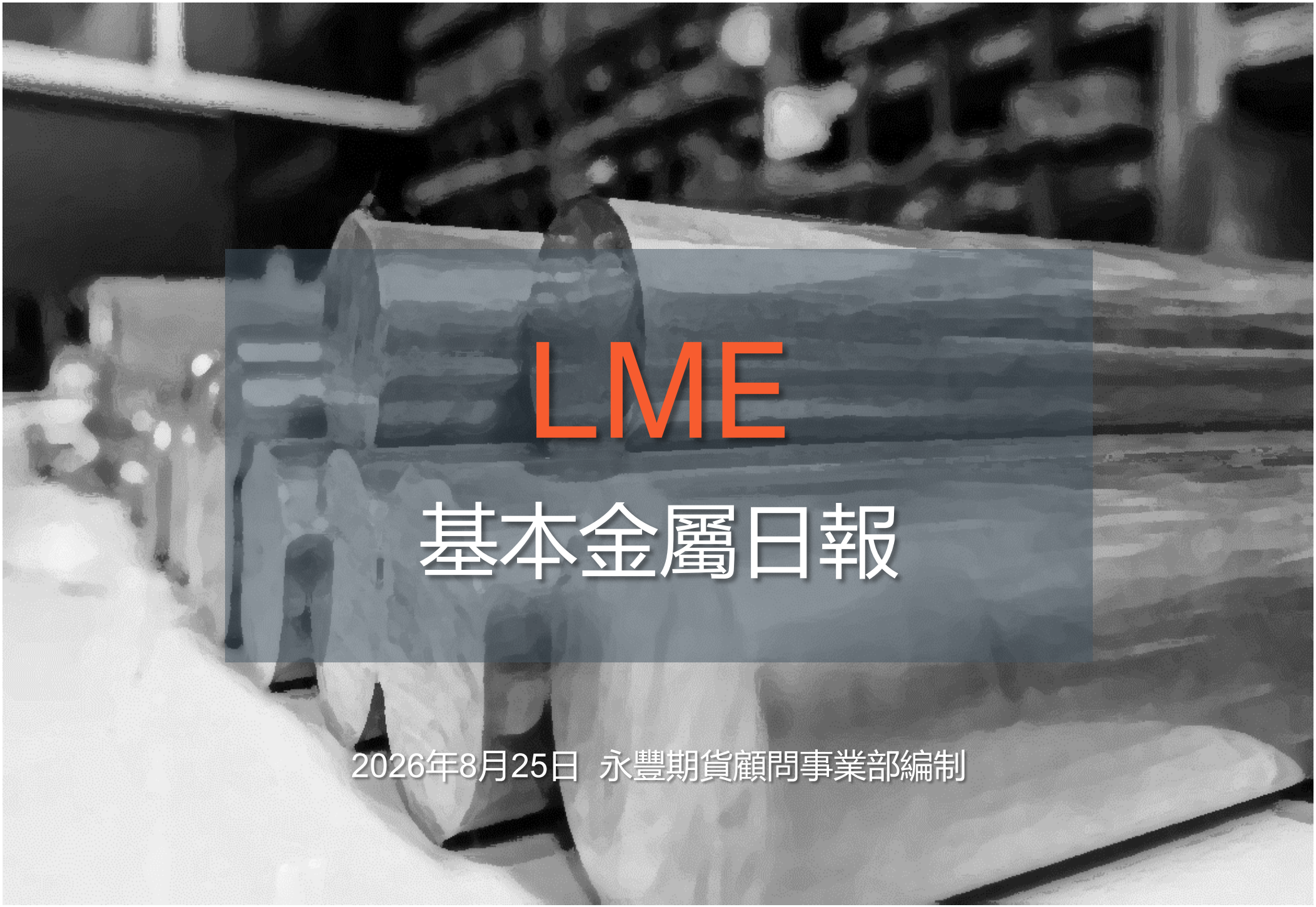

LME
基本金屬日報

2026年8月25日 永豐期貨顧問事業部編制

LME 3M收盤行情

商品	價格	增減	增減%	今年以來	0% (52週低) ⟷ 100% (52週高)
銅	14245	+10.0	+0.07%	+14.28%	98%
鋁	3235	-9.0	-0.28%	+8.27%	56%
鉛	1908	+10.0	+0.53%	-4.89%	27%
鋅	3840	+16.0	+0.42%	+23.79%	100%
鎳	17100	+75	+0.44%	+2.86%	52%
錫	56050	-300	-0.53%	+37.38%	93%

永豐期貨 SinoPac Futures

永豐期貨股份有限公司 | 台北市重慶南路一段2號8樓 | 02-2381-1799 | 115年金管期總字第012號 | 顧問事業部
本研究報告純屬研究性質僅供參考，不保證其完整性及精確性，報告內容具時效性，邇後若有變更，本公司將不做預告或主動更新。交易人決策時應衡量自身需求與交易風險，並就交易結果自行負責，本公司恕不負任何法律責任，亦不作任何保證。未經授權，禁止任何形式抄襲、引用或轉載。

數據日期 2026年8月24日

LME全球庫存（單位：公噸）

商品	全球庫存	有效倉單	註銷倉單	註銷倉單佔比%
銅	240250 (+1675)	118875 (-49725)	121375 (+51400)	50.52% (+21.19%)
鋁	246925 (0)	243450 (-500)	3475 (+500)	1.41% (+0.20%)
鉛	415800 (-1050)	358425 (-5525)	57375 (+4475)	13.80% (+1.11%)
鋅	93250 (+125)	89400 (+825)	3850 (-700)	4.13% (-0.76%)
鎳	268488 (0)	257862 (0)	10626 (0)	3.96% (0)
錫	5230 (-155)	4475 (-350)	755 (+195)	14.44% (+4.04%)

永豐期貨 SinoPac Futures
永豐期貨股份有限公司 | 台北市重慶南路一段2號8樓 | 02-2381-1799 | 115年金管期總字第012號 | 顧問事業部
本研究報告純屬研究性質僅供參考，不保證其完整性及精確性，報告內容具時效性，邇後若有變更，本公司將不做預告或主動更新。交易人決策時應衡量自身需求與交易風險，並就交易結果自行負責，本公司恕不負任何法律責任，亦不作任何保證。未經授權，禁止任何形式抄襲、引用或轉載。

數據日期 2026年8月24日

LME高雄港庫存（單位：公噸、億新台幣）

商品	高雄港庫存	有效倉單	註銷倉單	註銷占比%	佔全球庫存%	市值
銅	38975 (0)	33550 (0)	5425 (0)	13.92% (0)	16.22% (-0.11%)	178.08 (+0.69)
鋁	44600 (0)	44600 (0)	0 (0)	0 (0)	18.06% (0)	45.68 (-0.15)
鉛	9500 (0)	9500 (0)	0 (0)	0 (0)	2.28% (+0.01%)	5.64 (+0.02)
鋅	7750 (0)	6875 (0)	875 (0)	11.29% (0)	8.31% (-0.01%)	9.84 (+0.01)
鎳	65826 (0)	61308 (0)	4518 (0)	6.86% (0)	24.52% (0)	355.20 (+1.74)
錫	25 (0)	25 (0)	0 (0)	0 (0)	0.48% (+0.01%)	0.45 (+0.00)

高雄港總庫存

166676
0

高雄港總市值

594.88
+2.31

新台幣匯率

31.854
+0.006

永豐期貨 SinoPac Futures

永豐期貨股份有限公司 | 台北市重慶南路一段2號8樓 | 02-2381-1799 | 115年金管期總字第012號 | 顧問事業部
本研究報告純屬研究性質僅供參考，不保證其完整性及精確性，報告內容具時效性，邇後若有變更，本公司將不做預告或主動更新。交易人決策時應衡量自身需求與交易風險，並就交易結果自行負責，本公司恕不負任何法律責任，亦不作任何保證。未經授權，禁止任何形式抄襲、引用或轉載。

數據日期　2026年8月24日

LME高雄港庫存與市值變化走勢圖（單位：公噸、億新台幣）

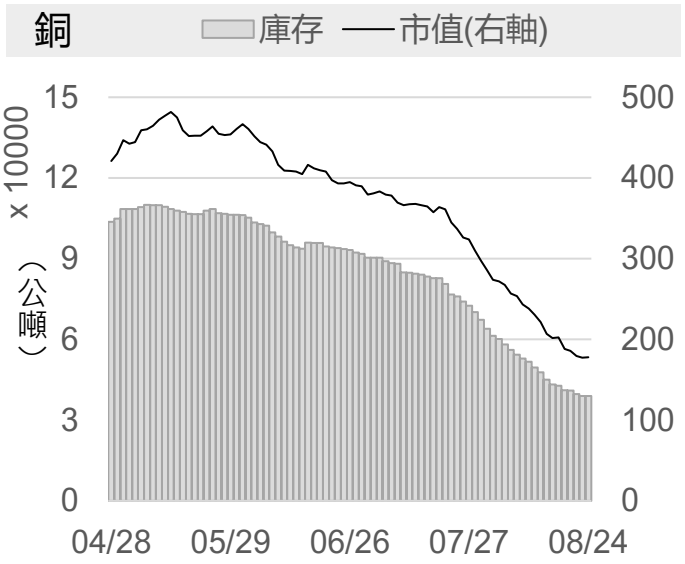

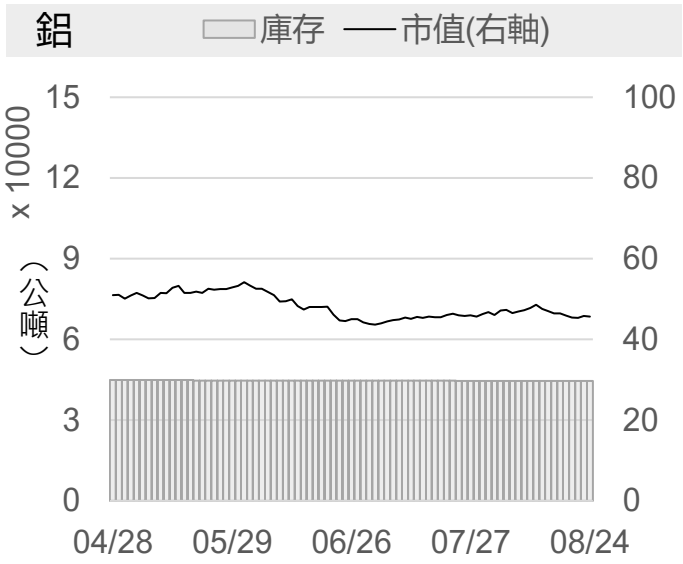

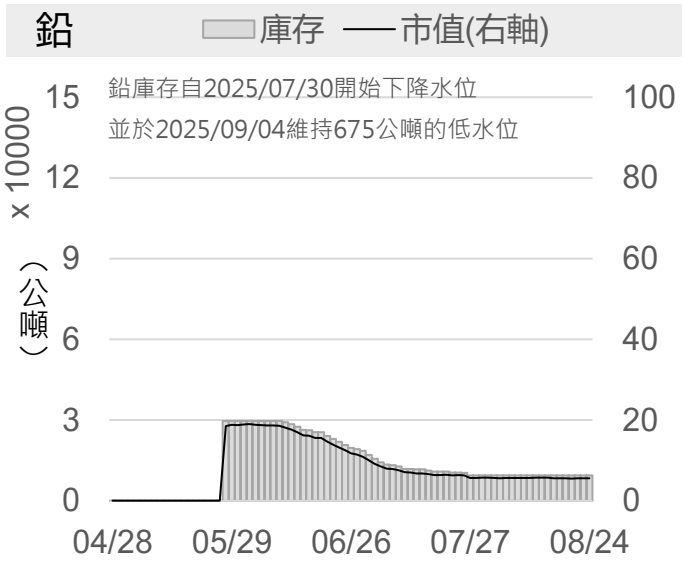

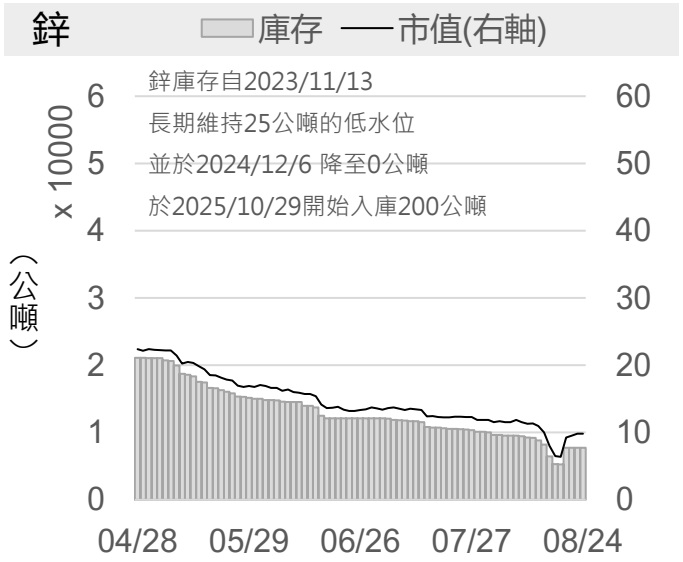



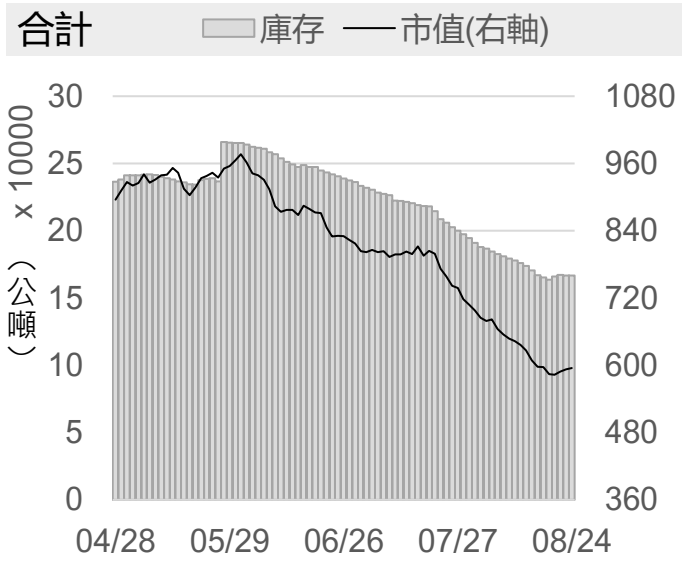

永豐期貨 SinoPac Futures

永豐期貨股份有限公司 | 台北市重慶南路一段2號8樓 | 02-2381-1799 | 115年金管期總字第012號 | 顧問事業部
本研究報告純屬研究性質僅供參考，不保證其完整性及精確性，報告內容具時效性，邇後若有變更，本公司將不做預告或主動更新。交易人決策時應衡量自身需求與交易風險，並就交易結果自行負責，本公司恕不負任何法律責任，亦不作任何保證。未經授權，禁止任何形式抄襲、引用或轉載。

數據日期　2026年8月24日

LME銅

	2026/8/21	2026/8/24	增減	增減%
即期	14291	14344	+53.0	+0.37%
3 M	14235	14245	+10.0	+0.07%
基差 (即期-3M)	+56.0	+99.0	+43.0	▲
全球庫存(公噸)	238575	240250	+1675	▲
有效倉單(公噸)	168600	118875	-49725	▼
註銷倉單(公噸)	69975	121375	+51400	▲
高雄庫存(公噸)	38975	38975	0	-
高雄市值(億台幣)	177.39	178.08	+0.69	▲

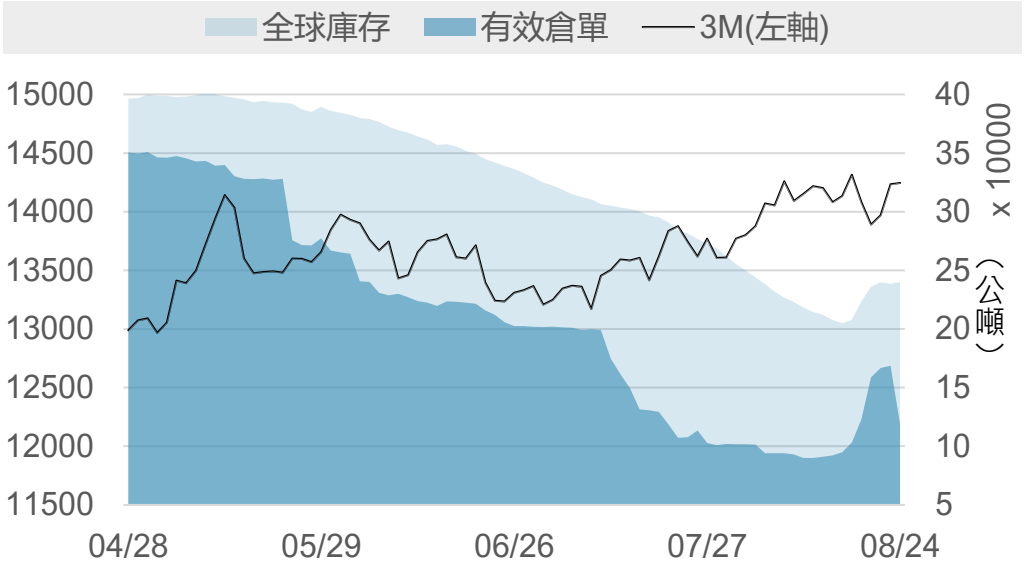

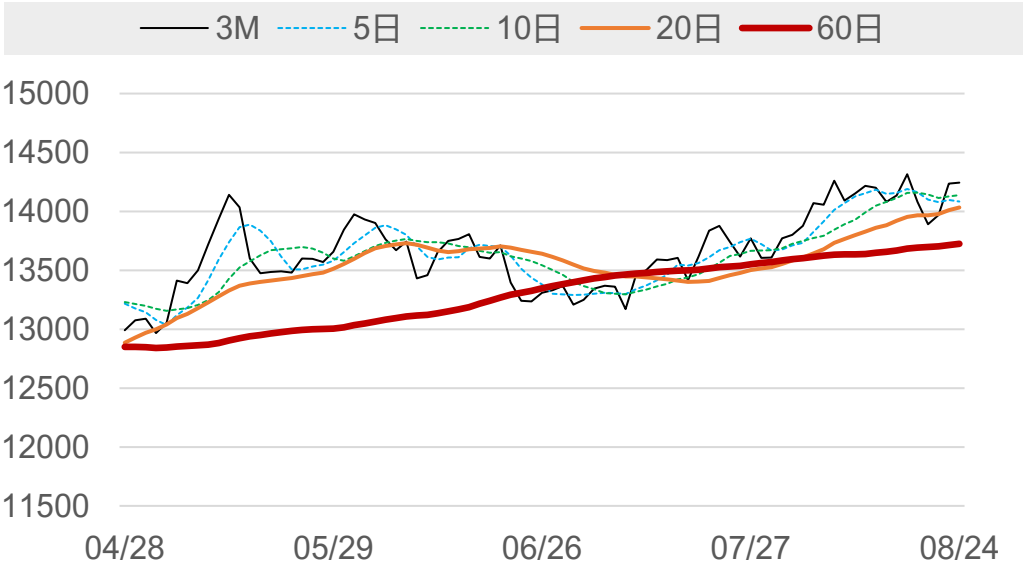



永豐期貨 SinoPac Futures
永豐期貨股份有限公司 | 台北市重慶南路一段2號8樓 | 02-2381-1799 | 115年金管期總字第012號 | 顧問事業部
本研究報告純屬研究性質僅供參考，不保證其完整性及精確性，報告內容具時效性，邏後若有變更，本公司將不做預告或主動更新。交易人決策時應衡量自身需求與交易風險，並就交易結果自行負責，本公司恕不負任何法律責任，亦不作任何保證。未經授權，禁止任何形式抄襲、引用或轉載。

數據日期 2026年8月24日

LME鋁

	2026/8/21	2026/8/24	增減	增減%
即期	3227	3215.5	-11.5	-0.36%
3 M	3244	3235	-9.0	-0.28%
基差 (即期-3M)	-17.0	-19.5	-2.5	▼
全球庫存(公噸)	246925	246925	0	-
有效倉單(公噸)	243950	243450	-500	▼
註銷倉單(公噸)	2975	3475	+500	▲
高雄庫存(公噸)	44600	44600	0	-
高雄市值(億台幣)	45.84	45.68	-0.15	▼

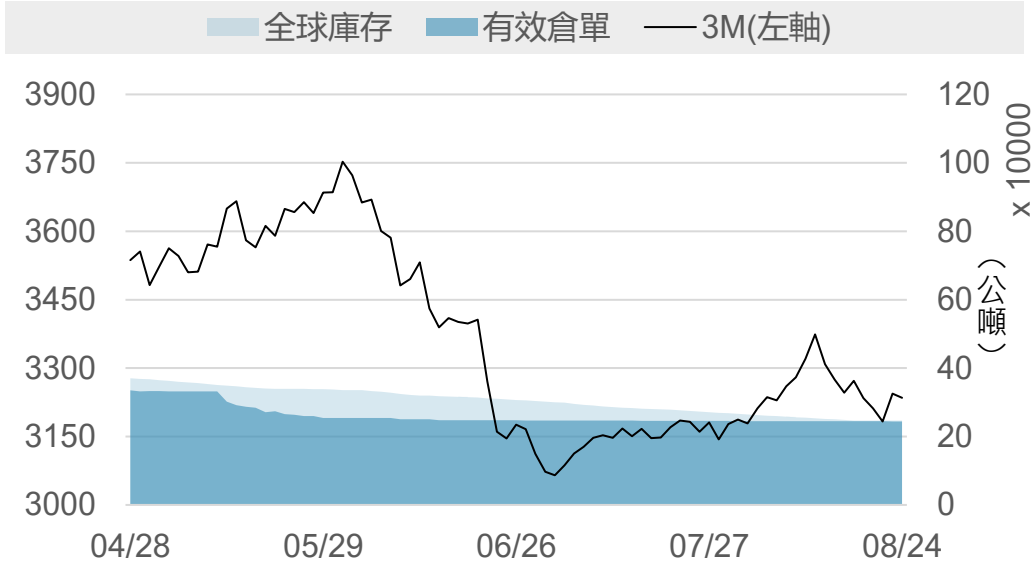

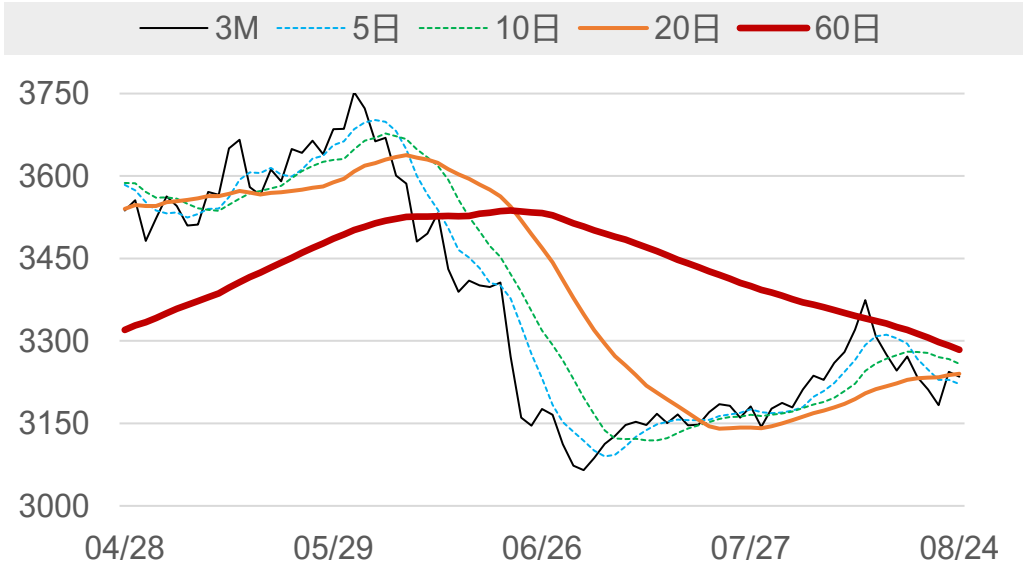

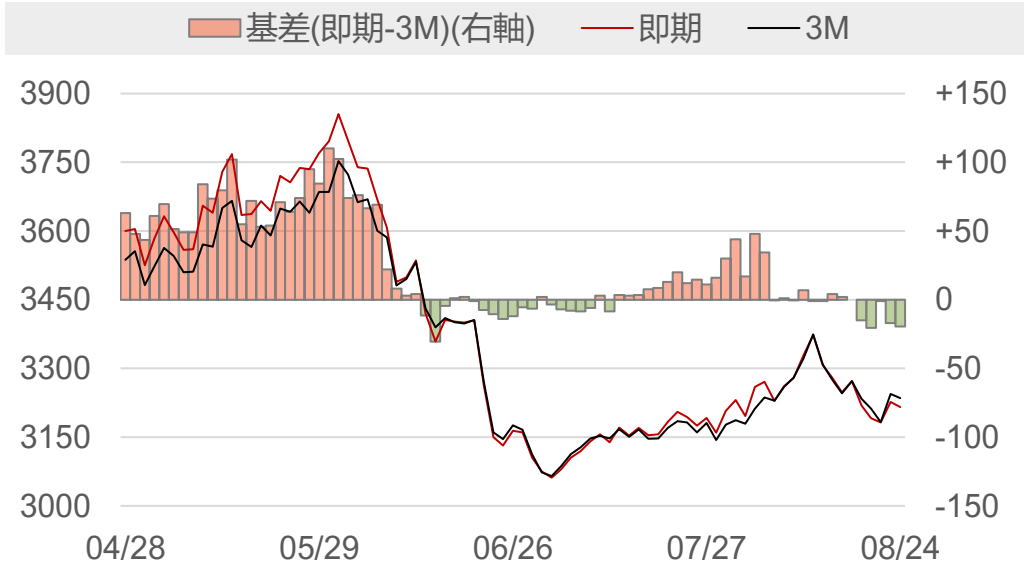

永豐期貨 SinoPac Futures
永豐期貨股份有限公司 | 台北市重慶南路一段2號8樓 | 02-2381-1799 | 115年金管期總字第012號 | 顧問事業部
本研究報告純屬研究性質僅供參考，不保證其完整性及精確性，報告內容具時效性，邏後若有變更，本公司將不做預告或主動更新。交易人決策時應衡量自身需求與交易風險，並就交易結果自行負責，本公司恕不負任何法律責任，亦不作任何保證。未經授權，禁止任何形式抄襲、引用或轉載。

數據日期 2026年8月24日

LME鉛

	2026/8/21	2026/8/24	增減	增減%
即期	1857	1862.5	+5.5	+0.30%
3 M	1898	1908	+10.0	+0.53%
基差 (即期-3M)	-41.0	-45.5	-4.5	▼
全球庫存(公噸)	416850	415800	-1050	▼
有效倉單(公噸)	363950	358425	-5525	▼
註銷倉單(公噸)	52900	57375	+4475	▲
高雄庫存(公噸)	9500	9500	0	-
高雄市值(億台幣)	5.62	5.64	+0.02	▲

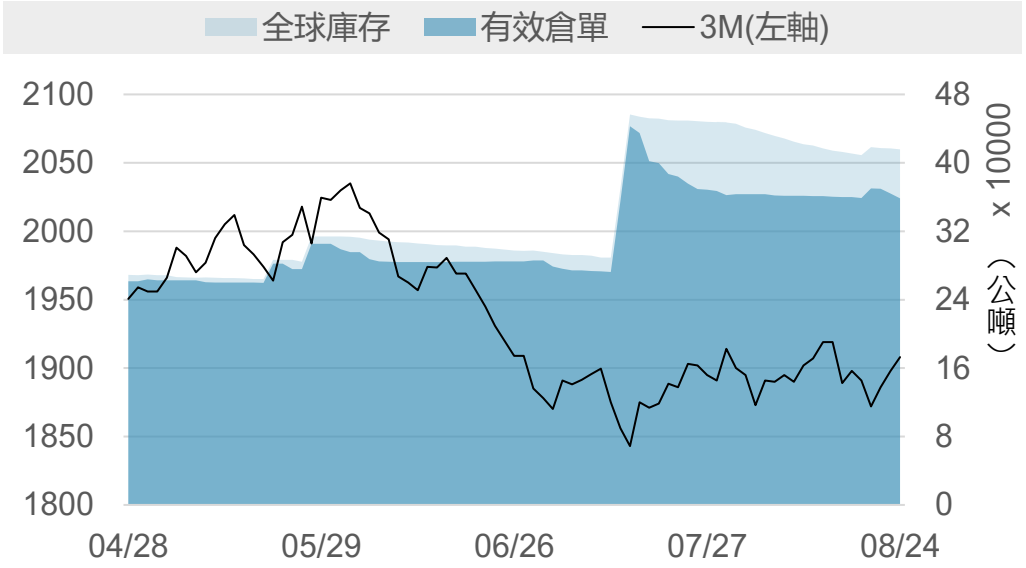





永豐期貨 SinoPac Futures

永豐期貨股份有限公司 | 台北市重慶南路一段2號8樓 | 02-2381-1799 | 115年金管期總字第012號 | 顧問事業部
本研究報告純屬研究性質僅供參考，不保證其完整性及精確性，報告內容具時效性，邇後若有變更，本公司將不做預告或主動更新。交易人決策時應衡量自身需求與交易風險，並就交易結果自行負責，本公司恕不負任何法律責任，亦不作任何保證。未經授權，禁止任何形式抄襲、引用或轉載。

數據日期 2026年8月24日

LME鋅

	2026/8/21	2026/8/24	增減	增減%
即期	3980	3985	+5.0	+0.13%
3 M	3824	3840	+16.0	+0.42%
基差 (即期-3M)	+156.0	+145.0	-11.0	▼
全球庫存(公噸)	93125	93250	+125	▲
有效倉單(公噸)	88575	89400	+825	▲
註銷倉單(公噸)	4550	3850	-700	▼
高雄庫存(公噸)	7750	7750	0	-
高雄市值(億台幣)	9.82	9.84	+0.01	▲

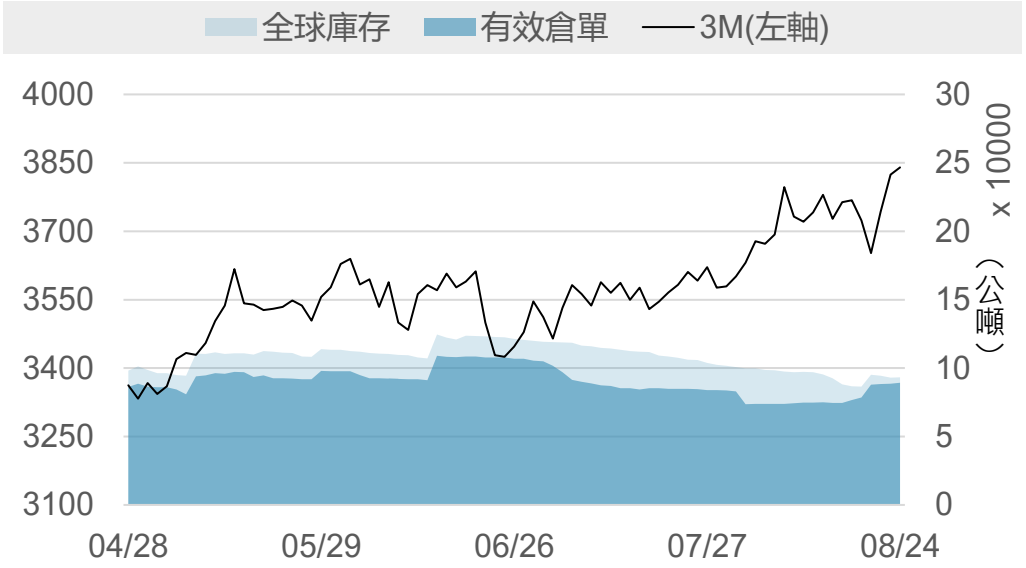

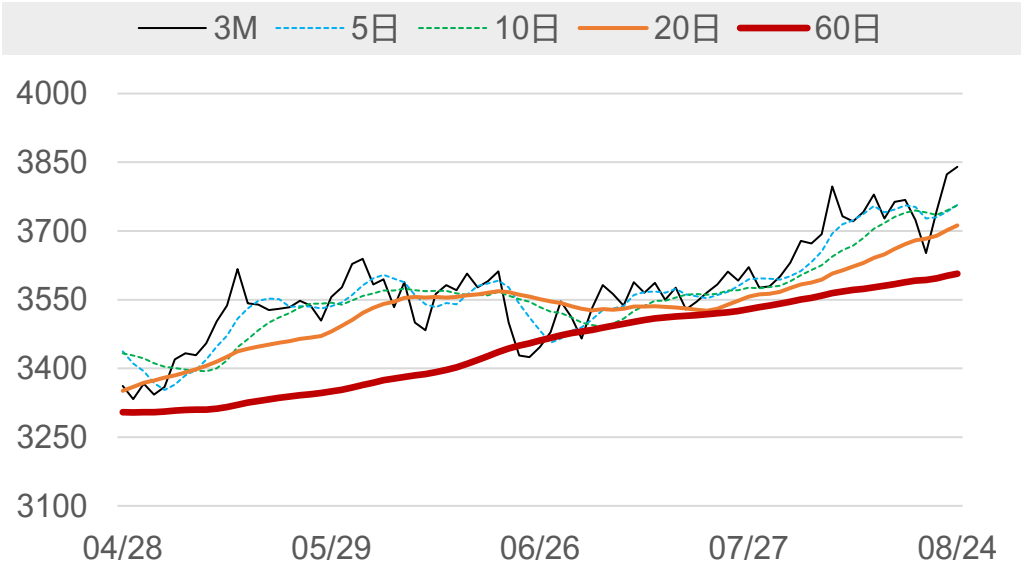

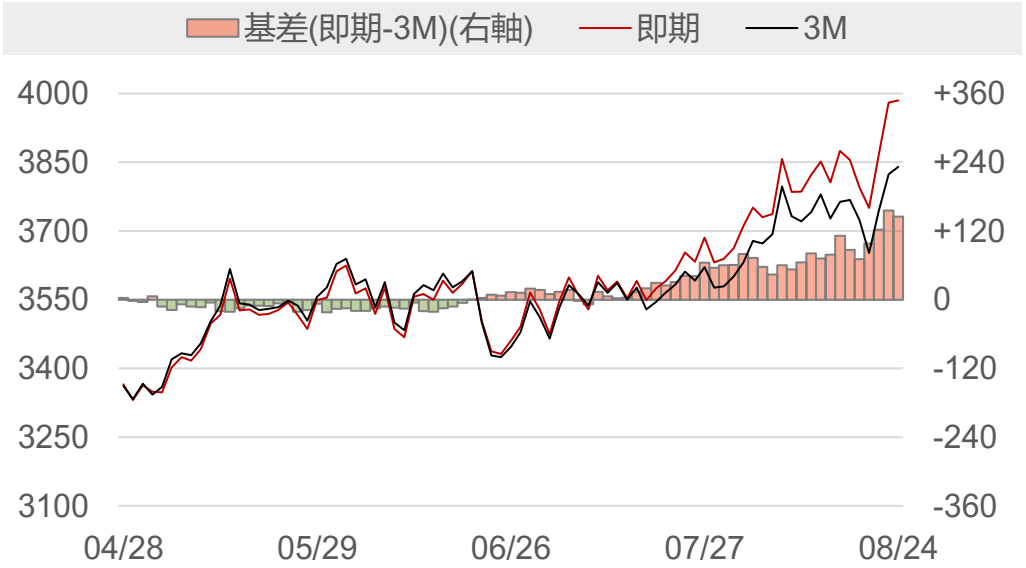

永豐期貨 SinoPac Futures

永豐期貨股份有限公司 | 台北市重慶南路一段2號8樓 | 02-2381-1799 | 115年金管期總字第012號 | 顧問事業部
本研究報告純屬研究性質僅供參考，不保證其完整性及精確性，報告內容具時效性，邇後若有變更，本公司將不做預告或主動更新。交易人決策時應衡量自身需求與交易風險，並就交易結果自行負責，本公司恕不負任何法律責任，亦不作任何保證。未經授權，禁止任何形式抄襲、引用或轉載。

數據日期 2026年8月24日

LME鎳

	2026/8/21	2026/8/24	增減	增減%
即期	16860	16940	+80	+0.47%
3 M	17025	17100	+75	+0.44%
基差 (即期-3M)	-165	-160	+5	▲
全球庫存(公噸)	268488	268488	0	-
有效倉單(公噸)	257862	257862	0	-
註銷倉單(公噸)	10626	10626	0	-
高雄庫存(公噸)	65826	65826	0	-
高雄市值(億台幣)	353.46	355.20	+1.74	▲

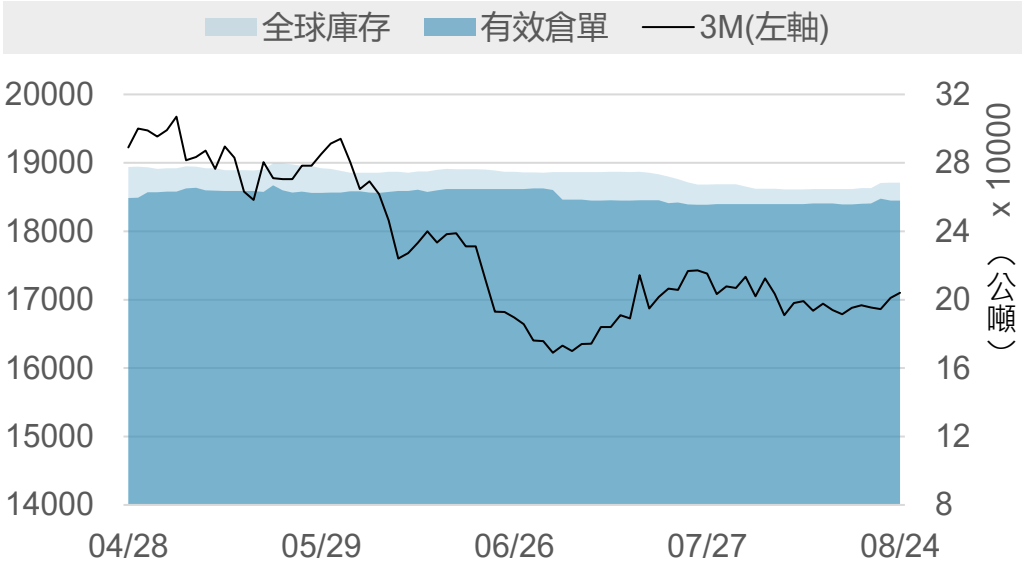

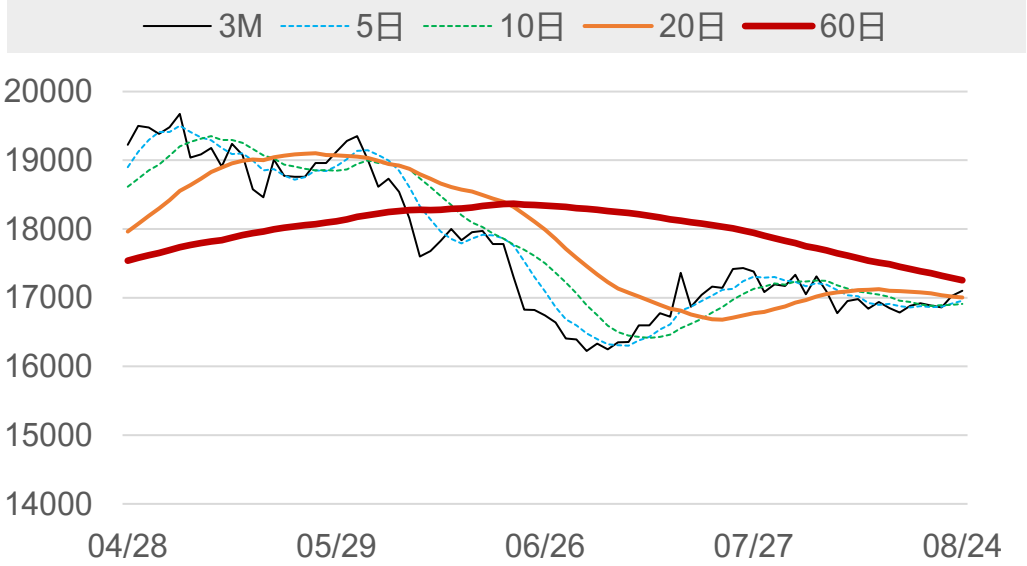

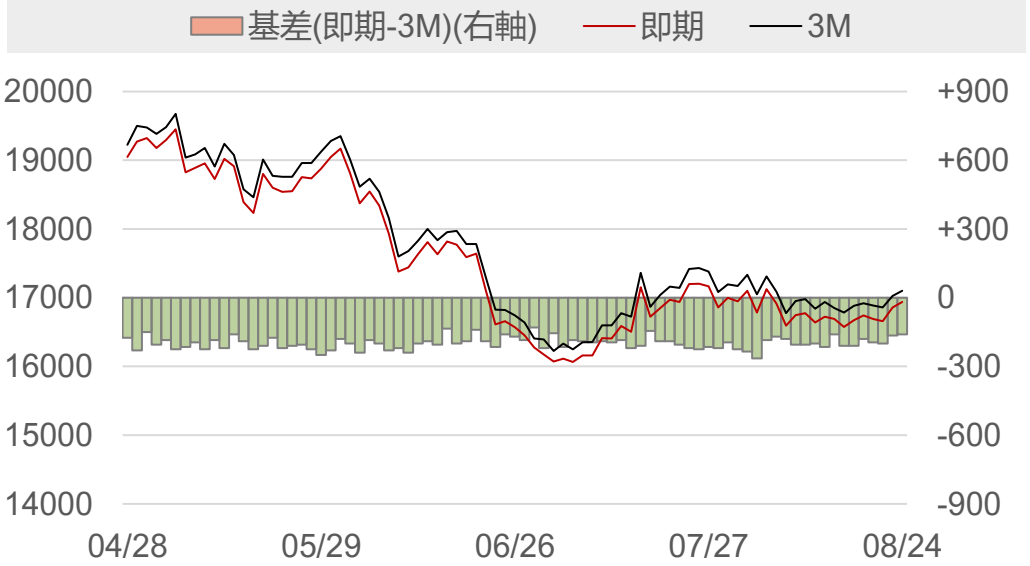

永豐期貨 SinoPac Futures
永豐期貨股份有限公司 | 台北市重慶南路一段2號8樓 | 02-2381-1799 | 115年金管期總字第012號 | 顧問事業部
本研究報告純屬研究性質僅供參考，不保證其完整性及精確性，報告內容具時效性，邏後若有變更，本公司將不做預告或主動更新。交易人決策時應衡量自身需求與交易風險，並就交易結果自行負責，本公司恕不負任何法律責任，亦不作任何保證。未經授權，禁止任何形式抄襲、引用或轉載。

數據日期 2026年8月24日

LME錫

	2026/8/21	2026/8/24	增減	增減%
即期	55900	55900	0	0
3 M	56350	56050	-300	-0.53%
基差 (即期-3M)	-450	-150	+300	▲
全球庫存(公噸)	5385	5230	-155	▼
有效倉單(公噸)	4825	4475	-350	▼
註銷倉單(公噸)	560	755	+195	▲
高雄庫存(公噸)	25	25	0	-
高雄市值(億台幣)	0.45	0.45	+0.00	▲

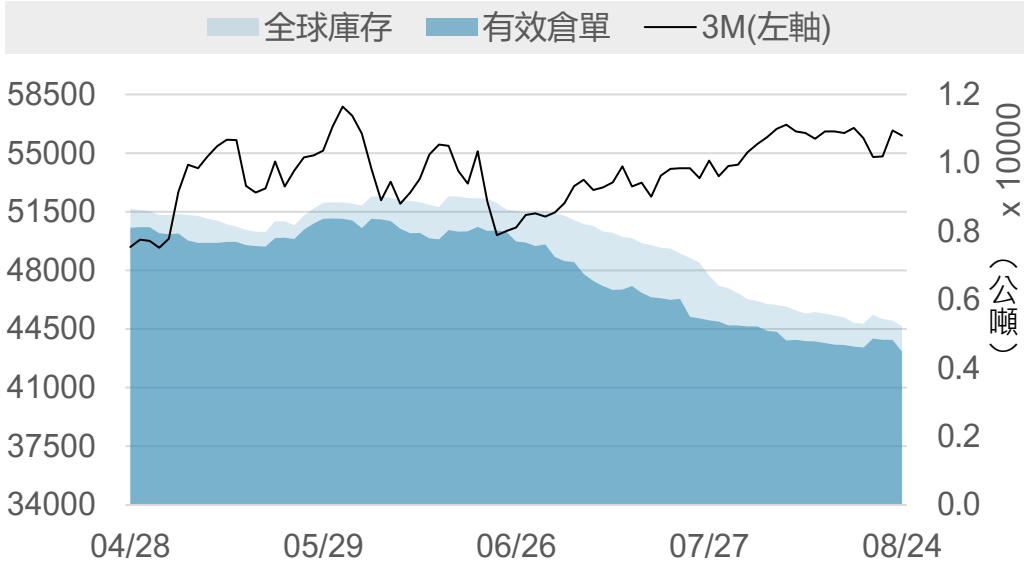

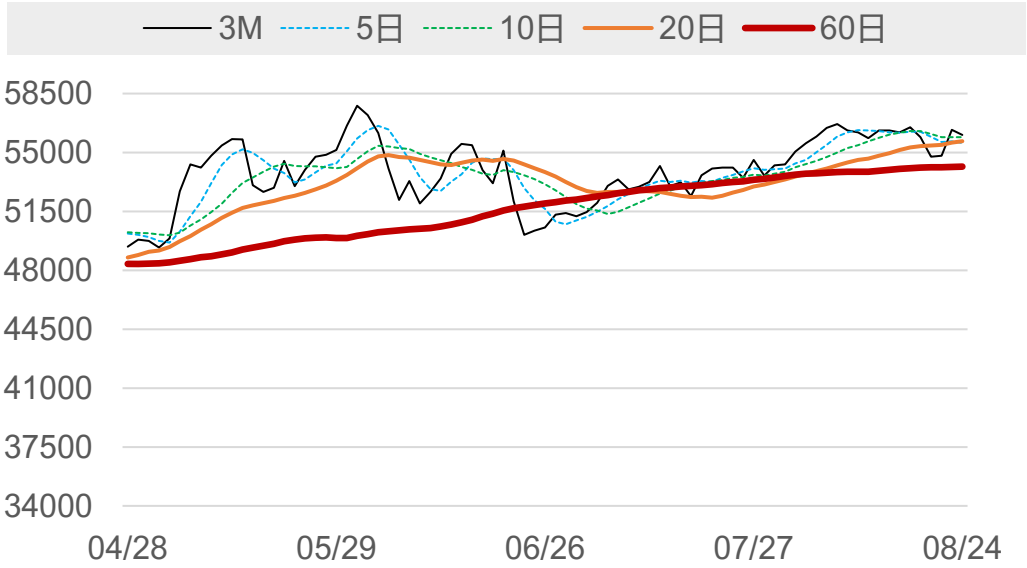



永豐期貨 SinoPac Futures

永豐期貨股份有限公司 | 台北市重慶南路一段2號8樓 | 02-2381-1799 | 115年金管期總字第012號 | 顧問事業部
本研究報告純屬研究性質僅供參考，不保證其完整性及精確性，報告內容具時效性，邇後若有變更，本公司將不做預告或主動更新。交易人決策時應衡量自身需求與交易風險，並就交易結果自行負責，本公司恕不負任何法律責任，亦不作任何保證。未經授權，禁止任何形式抄襲、引用或轉載。

數據日期 2026年8月24日

LME銅庫存（單位：公噸）

排序	地點	庫存	變動	占全球庫存
1	美國_紐澳良	74275	-425	30.92%
2	台灣_高雄	38975	0	16.22%
3	美國_巴爾的摩	31425	-25	13.08%
4	新加坡_新加坡	24825	+850	10.33%
5	韓國_光陽	16575	0	6.90%
6	中國香港	15800	+800	6.58%
7	韓國_釜山	15525	-50	6.46%
8	荷蘭_鹿特丹	10425	-75	4.34%
9	德國_漢堡	4850	+700	2.02%
10	馬來西亞_巴生	3900	-100	1.62%
11	義大利_里窩那	3625	0	1.51%
12	馬來西亞_柔佛	25	0	0.01%
13	美國_莫比爾	25	0	0.01%
14				
15				
合計		240250	+1675	100%

LME鋁庫存（單位：公噸）

排序	地點	庫存	變動	占全球庫存
1	韓國_光陽	112375	0	45.51%
2	馬來西亞_巴生港	81400	0	32.97%
3	台灣_高雄	44600	0	18.06%
4	馬來西亞_柔佛	4300	0	1.74%
5	荷蘭_鹿特丹	3450	0	1.40%
6	新加坡_新加坡	750	0	0.30%
7	義大利_的里雅斯特	50	0	0.02%
8	美國_巴爾的摩	0	0	0.00%
9				
10				
11				
12				
13				
14				
15				
合計		246925	0	100%

永豐期貨 SinoPac Futures
永豐期貨股份有限公司 | 台北市重慶南路一段2號8樓 | 02-2381-1799 | 115年金管期總字第012號 | 顧問事業部
本研究報告純屬研究性質僅供參考，不保證其完整性及精確性，報告內容具時效性，邇後若有變更，本公司將不做預告或主動更新。交易人決策時應衡量自身需求與交易風險，並就交易結果自行負責，本公司恕不負任何法律責任，亦不作任何保證。未經授權，禁止任何形式抄襲、引用或轉載。

數據日期 2026年8月24日

LME鉛庫存（單位：公噸）

排序	地點	庫存	變動	占全球庫存
1	新加坡_新加坡	404525	-1050	97.29%
2	台灣_高雄	9500	0	2.28%
3	西班牙_巴塞羅納	850	0	0.20%
4	馬來西亞_巴生	450	0	0.11%
5	義大利_里窩那	450	0	0.11%
6	義大利_的里雅斯特	25	0	0.01%
7	韓國_釜山	0	0	0.00%
8				
9				
10				
11				
12				
13				
14				
15				
合計		415800	-1050	100%

LME鋅庫存（單位：公噸）

排序	地點	庫存	變動	占全球庫存
1	新加坡_新加坡	65825	-100	70.59%
2	中國_香港	18100	+225	19.41%
3	台灣_高雄	7750	0	8.31%
4	馬來西亞_巴生	1575	0	1.69%
5				
6				
7				
8				
9				
10				
11				
12				
13				
14				
15				
合計		93250	+125	100%

永豐期貨 SinoPac Futures
永豐期貨股份有限公司 | 台北市重慶南路一段2號8樓 | 02-2381-1799 | 115年金管期總字第012號 | 顧問事業部
本研究報告純屬研究性質僅供參考，不保證其完整性及精確性，報告內容具時效性，邇後若有變更，本公司將不做預告或主動更新。交易人決策時應衡量自身需求與交易風險，並就交易結果自行負責，本公司恕不負任何法律責任，亦不作任何保證。未經授權，禁止任何形式抄襲、引用或轉載。

數據日期 2026年8月24日

LME鎳庫存（單位：公噸）

排序	地點	庫存	變動	占全球庫存
1	新加坡_新加坡	82596	0	30.76%
2	台灣_高雄	65826	0	24.52%
3	韓國_釜山	63456	0	23.63%
4	荷蘭_鹿特丹	31650	0	11.79%
5	韓國_光陽	12870	0	4.79%
6	馬來西亞_巴生	6312	0	2.35%
7	馬來西亞_柔佛	2886	0	1.07%
8	阿聯_杜拜	1950	0	0.73%
9	中國_香港	840	0	0.31%
10	美國_巴爾的摩	102	0	0.04%
11				
12				
13				
14				
15				
合計		268488	0	100%

LME錫庫存（單位：公噸）

排序	地點	庫存	變動	占全球庫存
1	中國_香港	2485	-75	47.51%
2	馬來西亞_巴生港	2040	-75	39.01%
3	新加坡_新加坡	365	0	6.98%
4	荷蘭_鹿特丹	275	0	5.26%
5	台灣_高雄	25	0	0.48%
6	美國_巴爾的摩	20	-5	0.38%
7	馬來西亞_柔佛	15	0	0.29%
8	比利時_安特衛普	5	0	0.10%
9				
10				
11				
12				
13				
14				
15				
合計		5230	-155	100%

永豐期貨 SinoPac Futures
永豐期貨股份有限公司 | 台北市重慶南路一段2號8樓 | 02-2381-1799 | 115年金管期總字第012號 | 顧問事業部
本研究報告純屬研究性質僅供參考，不保證其完整性及精確性，報告內容具時效性，邇後若有變更，本公司將不做預告或主動更新。交易人決策時應衡量自身需求與交易風險，並就交易結果自行負責，本公司恕不負任何法律責任，亦不作任何保證。未經授權，禁止任何形式抄襲、引用或轉載。

數據日期 2026年8月24日

LME全球前10大港口總庫存 （單位：公噸）

排序	地點	總庫存	增減	占全球庫存
1	新加坡_新加坡	578886	-300	45.58%
2	台灣_高雄	166676	0	13.12%
3	韓國_光陽	141820	0	11.17%
4	韓國_釜山	78981	-50	6.22%
5	美國_紐澳良	74275	-425	5.85%
6	荷蘭_鹿特丹	45800	-75	3.61%
7	美國_巴爾的摩	31547	-30	2.48%
8	馬來西亞_巴生	12237	-100	0.96%
9	馬來西亞_柔佛	7226	0	0.57%
10	德國_漢堡	4850	+700	0.38%
11	其他	2905	0	0.23%
合計		1269943	+595	100%

排序	地點	總庫存	增減	占全球庫存
1	亞洲合計	987776	-450	77.78%
2	美洲合計	105847	-455	8.33%
3	歐洲合計	51580	+625	4.06%
合計		1269943	+595	100%

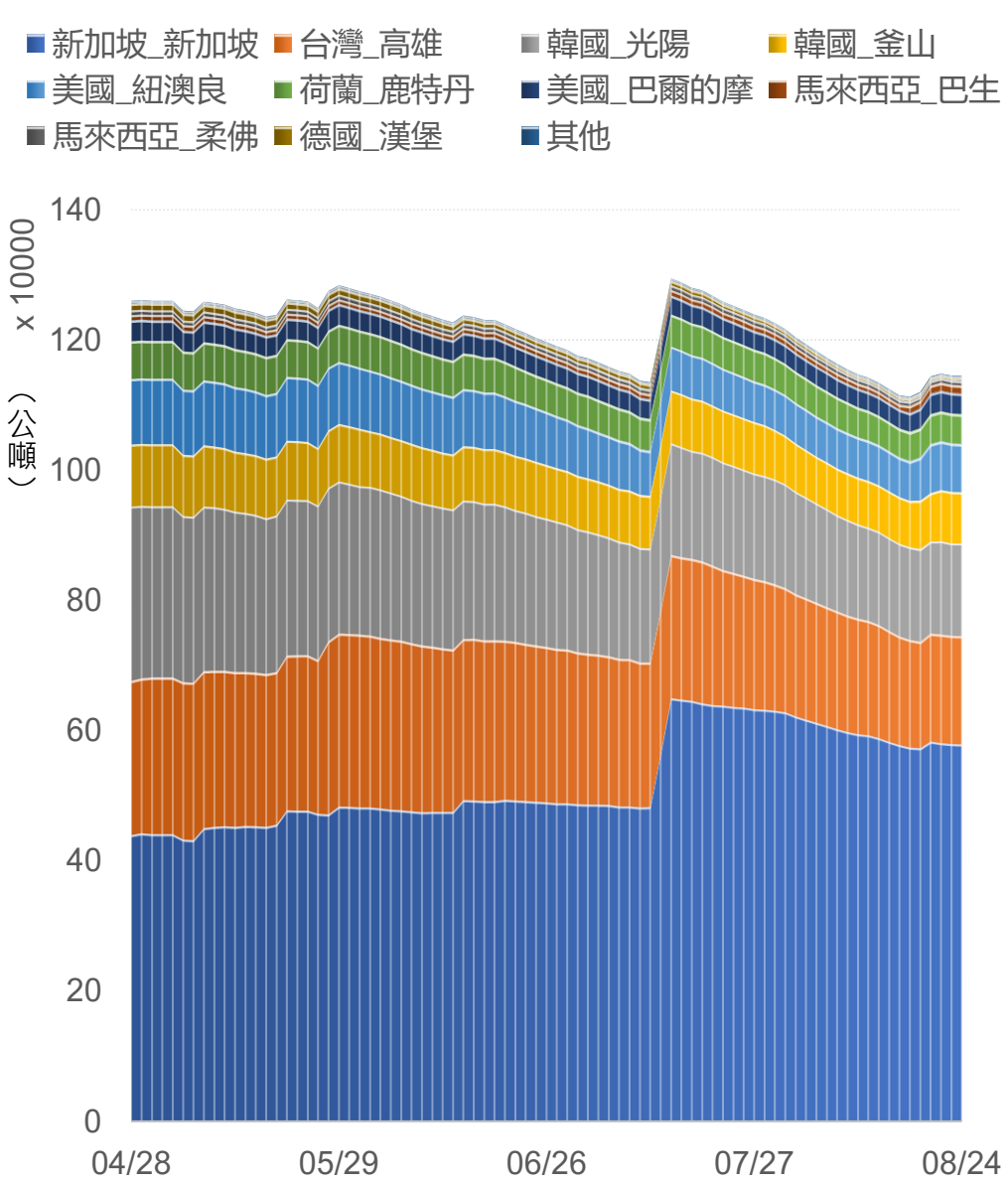

永豐期貨 SinoPac Futures
永豐期貨股份有限公司 | 台北市重慶南路一段2號8樓 | 02-2381-1799 | 115年金管期總字第012號 | 顧問事業部
本研究報告純屬研究性質僅供參考，不保證其完整性及精確性，報告內容具時效性，邇後若有變更，本公司將不做預告或主動更新。交易人決策時應衡量自身需求與交易風險，並就交易結果自行負責，本公司恕不負任何法律責任，亦不作任何保證。未經授權，禁止任何形式抄襲、引用或轉載。

數據日期 2026年8月24日

LME全球前10大港口總庫存市值 （單位：億新台幣）

排序	地點	總庫存市值	增減	占全球市值
1	新加坡_新加坡	889.94	+6.62	27.32%
2	台灣_高雄	594.88	+2.31	18.26%
3	韓國_釜山	413.35	+1.73	12.69%
4	美國_紐澳良	339.37	-0.62	10.42%
5	韓國_光陽	260.28	+0.25	7.99%
6	荷蘭_鹿特丹	226.85	+0.67	6.96%
7	美國_巴爾的摩	144.49	+0.36	4.44%
8	馬來西亞_巴生	54.15	-0.21	1.66%
9	德國_漢堡	22.16	+3.27	0.68%
10	馬來西亞_柔佛	20.36	+0.06	0.62%
11	其他	11.30	+0.05	0.35%
合計		3257.61	+15.88	100%

排序	地點	總庫存市值	增減	占全球市值
1	亞洲合計	2243.49	+10.81	68.87%
2	美洲合計	483.98	-0.26	14.86%
3	歐洲合計	249.67	+3.94	7.66%
合計		3257.61	+15.88	100%

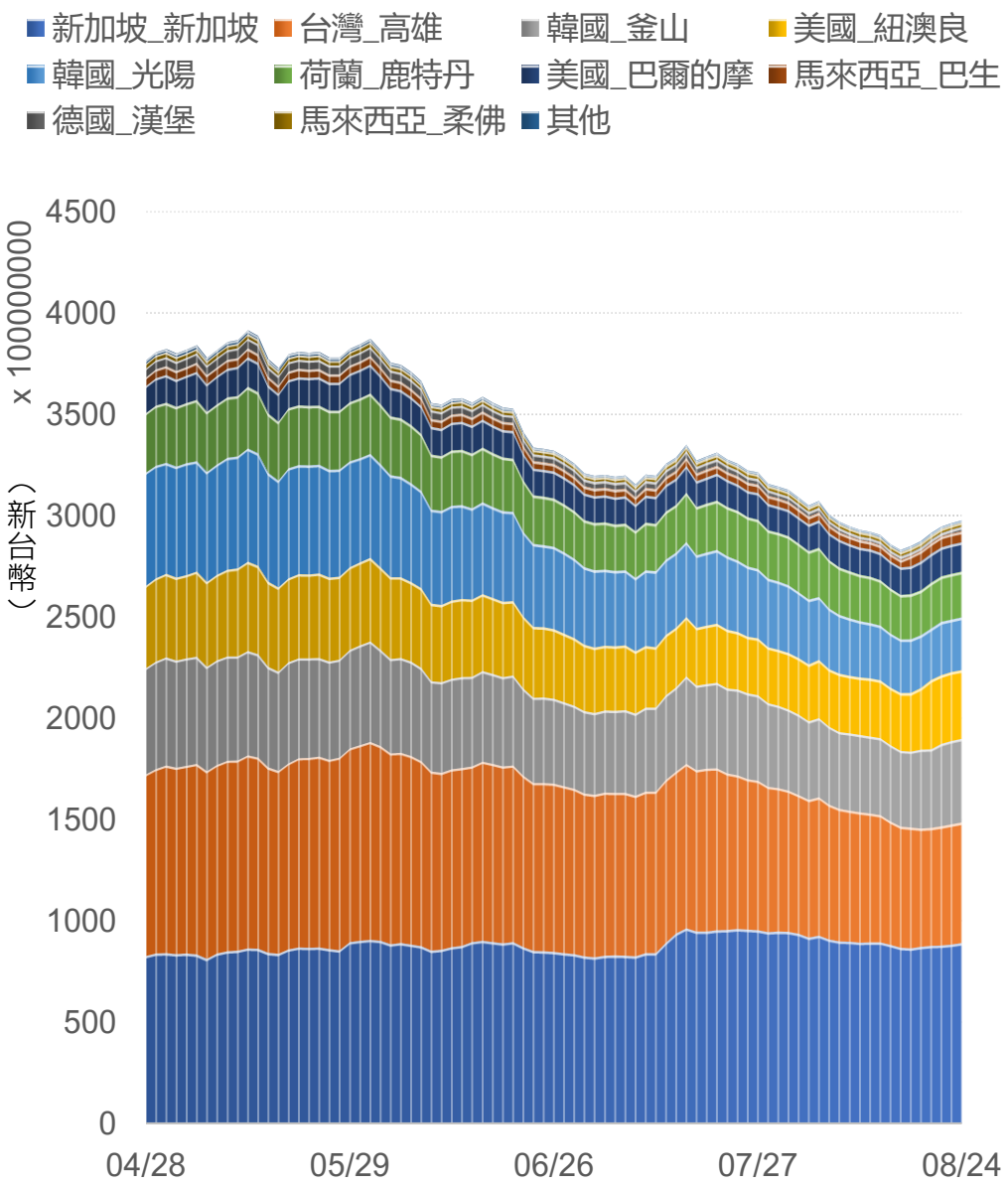

永豐期貨 SinoPac Futures
永豐期貨股份有限公司 | 台北市重慶南路一段2號8樓 | 02-2381-1799 | 115年金管期總字第012號 | 顧問事業部
本研究報告純屬研究性質僅供參考，不保證其完整性及精確性，報告內容具時效性，邇後若有變更，本公司將不做預告或主動更新。交易人決策時應衡量自身需求與交易風險，並就交易結果自行負責，本公司恕不負任何法律責任，亦不作任何保證。未經授權，禁止任何形式抄襲、引用或轉載。

數據日期 2026年8月24日

警語

本研究報告純屬研究性質僅供參考，不保證其完整性及精確性，報告內容具時效性，邇後若有變更，本公司將不做預告或主動更新。交易人應審慎考量本身之需求及交易可能衍生之風險，並就交易結果自行負責，本公司恕不負任何法律責任，亦不作任何保證。未經本公司授權，禁止以任何形式複製、轉載或節錄。

永豐期貨股份有限公司 | 台北市重慶南路一段2號8樓 | 02-2381-1799 | 115年金管期總字第012號 | 顧問事業部