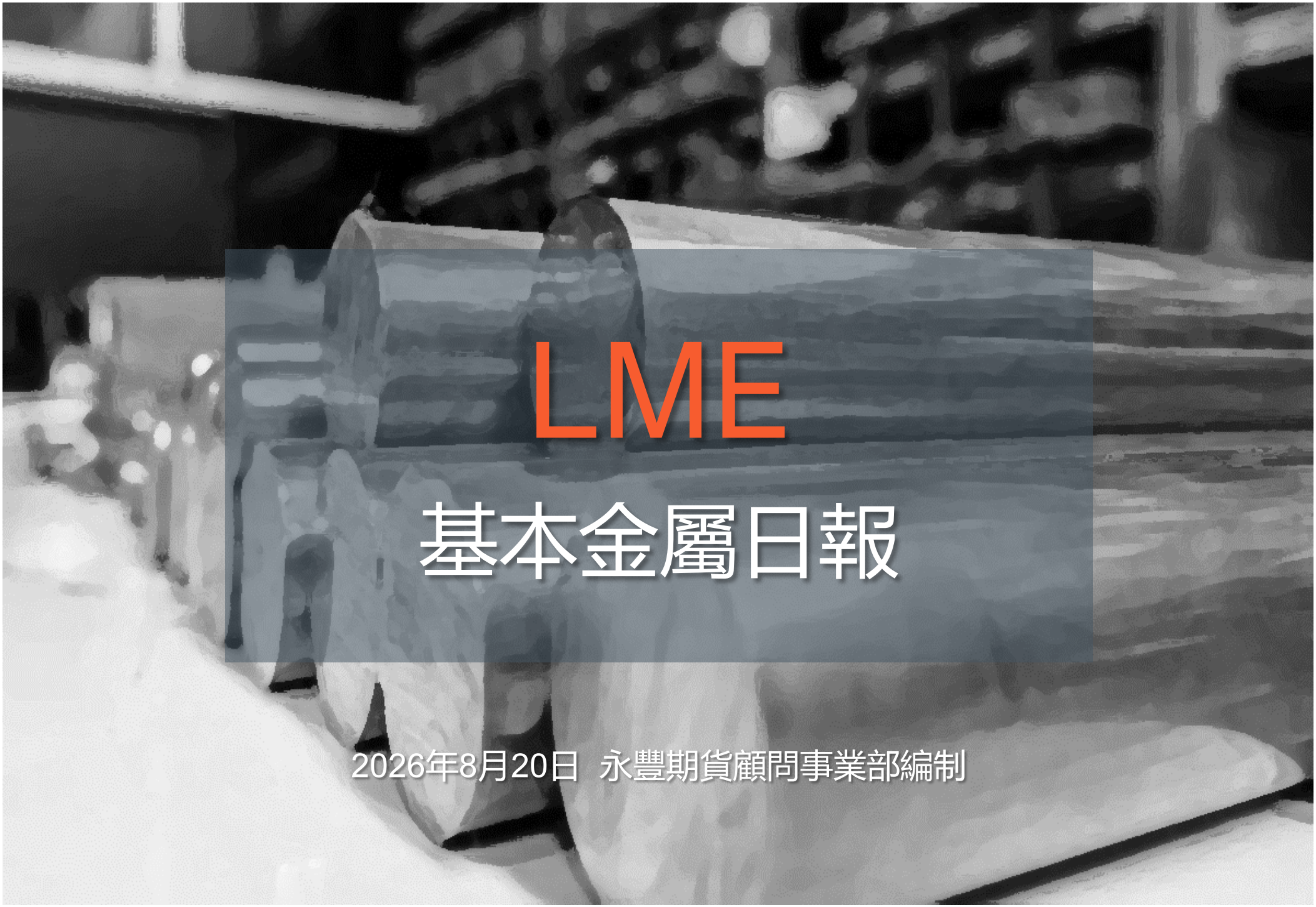

LME
基本金屬日報

2026年8月20日 永豐期貨顧問事業部編制

LME 3M收盤行情

商品	價格	增減	增減%	今年以來	0% (52週低) ⟷ 100% (52週高)
銅	13890	-190.0	-1.35%	+11.43%	91%
鋁	3212	-22.0	-0.68%	+7.50%	54%
鉛	1872	-19.0	-1.00%	-6.68%	12%
鋅	3652	-72.0	-1.93%	+17.73%	86%
鎳	16885	-35	-0.21%	+1.56%	48%
錫	54755	-1145	-2.05%	+34.20%	88%

永豐期貨 SinoPac Futures

永豐期貨股份有限公司 | 台北市重慶南路一段2號8樓 | 02-2381-1799 | 115年金管期總字第012號 | 顧問事業部
本研究報告純屬研究性質僅供參考，不保證其完整性及精確性，報告內容具時效性，邇後若有變更，本公司將不做預告或主動更新。交易人決策時應衡量自身需求與交易風險，並就交易結果自行負責，本公司恕不負任何法律責任，亦不作任何保證。未經授權，禁止任何形式抄襲、引用或轉載。

數據日期　2026年8月19日

LME全球庫存（單位：公噸）

商品	全球庫存	有效倉單	註銷倉單	註銷倉單佔比%
銅	235975 (+12425)	158750 (+35650)	77225 (-23225)	32.73% (-12.21%)
鋁	246925 (0)	244475 (0)	2450 (0)	0.99% (0)
鉛	418575 (+9575)	369950 (+11225)	48625 (-1650)	11.62% (-0.68%)
鋅	95050 (+8525)	87975 (+9500)	7075 (-975)	7.44% (-1.86%)
鎳	265248 (+78)	256206 (+78)	9042 (0)	3.41% (-0.00%)
錫	5560 (+260)	4860 (+255)	700 (+5)	12.59% (-0.52%)

永豐期貨股份有限公司 | 台北市重慶南路一段2號8樓 | 02-2381-1799 | 115年金管期總字第012號 | 顧問事業部
本研究報告純屬研究性質僅供參考，不保證其完整性及精確性，報告內容具時效性，遷後若有變更，本公司將不做預告或主動更新。交易人決策時應衡量自身需求與交易風險，並就交易結果自行負責，本公司恕不負任何法律責任，亦不作任何保證。未經授權，禁止任何形式抄襲、引用或轉載。

LME高雄港庫存（單位：公噸、億新台幣）

商品	高雄港庫存	有效倉單	註銷倉單	註銷占比%	佔全球庫存%	市值
銅	41050 (-50)	32800 (+2775)	8250 (-2825)	20.10% (-6.85%)	17.40% (-0.99%)	185.90 (-2.31)
鋁	44600 (0)	44600 (0)	0 (0)	0 (0)	18.06% (0)	45.46 (-0.40)
鉛	9500 (0)	9500 (0)	0 (0)	0 (0)	2.27% (-0.05%)	5.54 (-0.04)
鋅	7750 (+2475)	6875 (+2325)	875 (+150)	11.29% (-2.45%)	8.15% (+2.06%)	9.28 (+2.89)
鎳	63132 (0)	58830 (0)	4302 (0)	6.81% (0)	23.80% (-0.01%)	336.51 (-1.09)
錫	25 (0)	25 (0)	0 (0)	0 (0)	0.45% (-0.02%)	0.43 (-0.01)

高雄港總庫存

166057
+2425

高雄港總市值

583.13
-0.97

新台幣匯率

31.937
-0.008

永豐期貨 SinoPac Futures

永豐期貨股份有限公司 | 台北市重慶南路一段2號8樓 | 02-2381-1799 | 115年金管期總字第012號 | 顧問事業部
本研究報告純屬研究性質僅供參考，不保證其完整性及精確性，報告內容具時效性，邇後若有變更，本公司將不做預告或主動更新。交易人決策時應衡量自身需求與交易風險，並就交易結果自行負責，本公司恕不負任何法律責任，亦不作任何保證。未經授權，禁止任何形式抄襲、引用或轉載。

數據日期　2026年8月19日

LME高雄港庫存與市值變化走勢圖（單位：公噸、億新台幣）

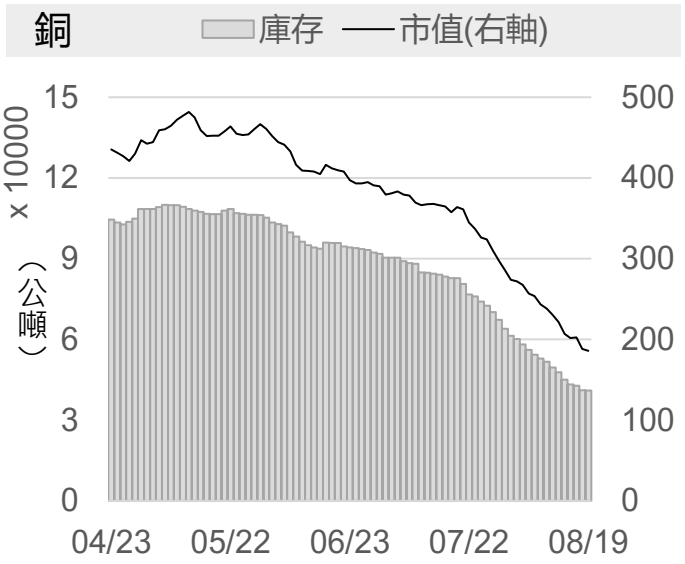



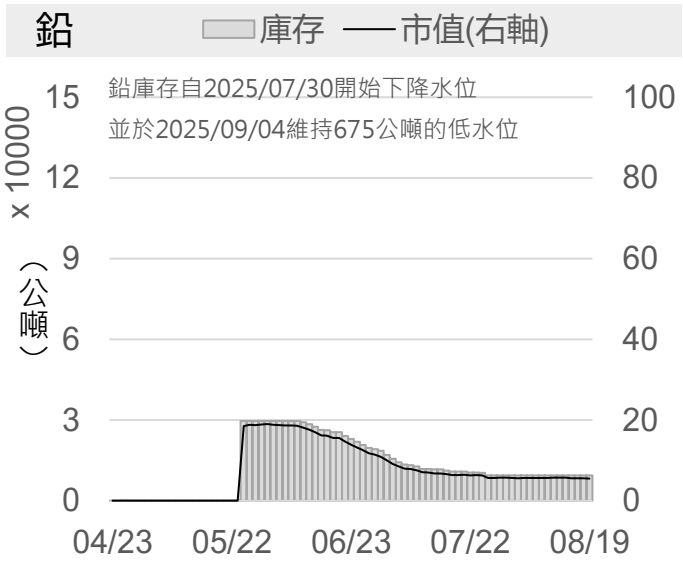

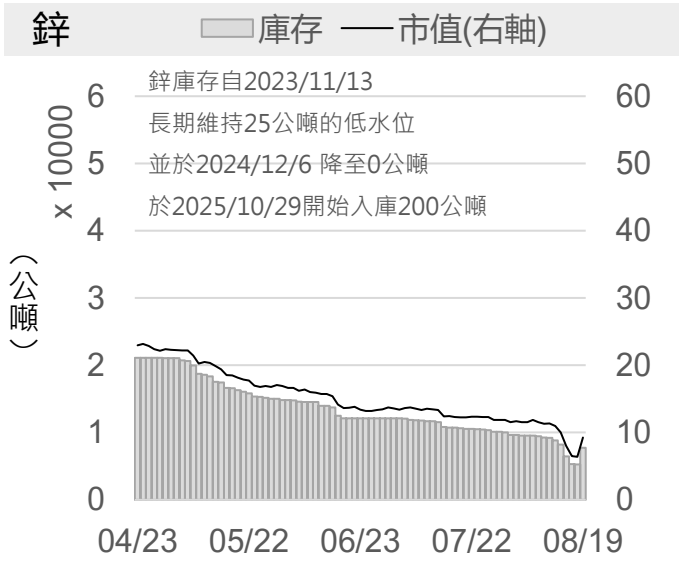





永豐期貨 SinoPac Futures

永豐期貨股份有限公司 | 台北市重慶南路一段2號8樓 | 02-2381-1799 | 115年金管期總字第012號 | 顧問事業部
本研究報告純屬研究性質僅供參考，不保證其完整性及精確性，報告內容具時效性，邇後若有變更，本公司將不做預告或主動更新。交易人決策時應衡量自身需求與交易風險，並就交易結果自行負責，本公司恕不負任何法律責任，亦不作任何保證。未經授權，禁止任何形式抄襲、引用或轉載。

數據日期　2026年8月19日

LME銅

	2026/8/18	2026/8/19	增減	增減%
即期	14335	14180	-155.0	-1.08%
3M	14080	13890	-190.0	-1.35%
基差 (即期-3M)	+255.0	+290.0	+35.0	▲
全球庫存(公噸)	223550	235975	+12425	▲
有效倉單(公噸)	123100	158750	+35650	▲
註銷倉單(公噸)	100450	77225	-23225	▼
高雄庫存(公噸)	41100	41050	-50	▼
高雄市值(億台幣)	188.21	185.90	-2.31	▼

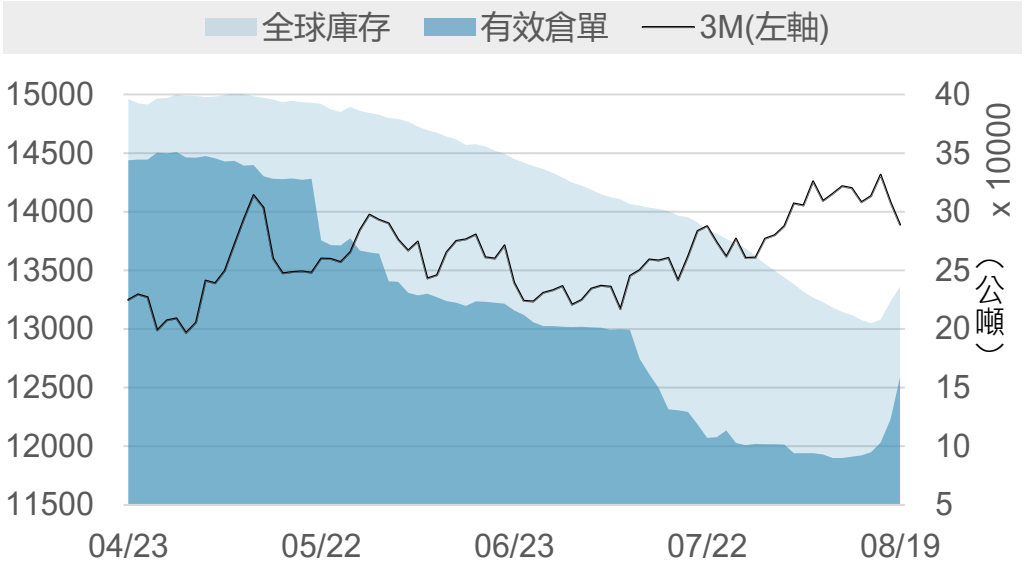





永豐期貨 SinoPac Futures
永豐期貨股份有限公司 | 台北市重慶南路一段2號8樓 | 02-2381-1799 | 115年金管期總字第012號 | 顧問事業部
本研究報告純屬研究性質僅供參考，不保證其完整性及精確性，報告內容具時效性，邏後若有變更，本公司將不做預告或主動更新。交易人決策時應衡量自身需求與交易風險，並就交易結果自行負責，本公司恕不負任何法律責任，亦不作任何保證。未經授權，禁止任何形式抄襲、引用或轉載。

數據日期 2026年8月19日

LME鋁

	2026/8/18	2026/8/19	增減	增減%
即期	3219	3191.5	-27.5	-0.85%
3 M	3234	3212	-22.0	-0.68%
基差 (即期-3M)	-15.0	-20.5	-5.5	▼
全球庫存(公噸)	246925	246925	0	-
有效倉單(公噸)	244475	244475	0	-
註銷倉單(公噸)	2450	2450	0	-
高雄庫存(公噸)	44600	44600	0	-
高雄市值(億台幣)	45.86	45.46	-0.40	▼

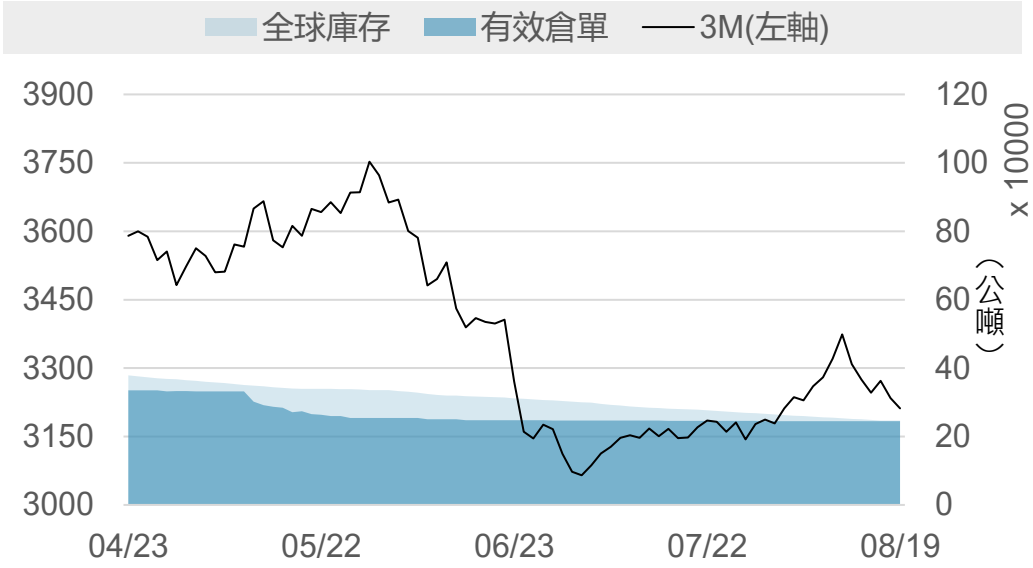



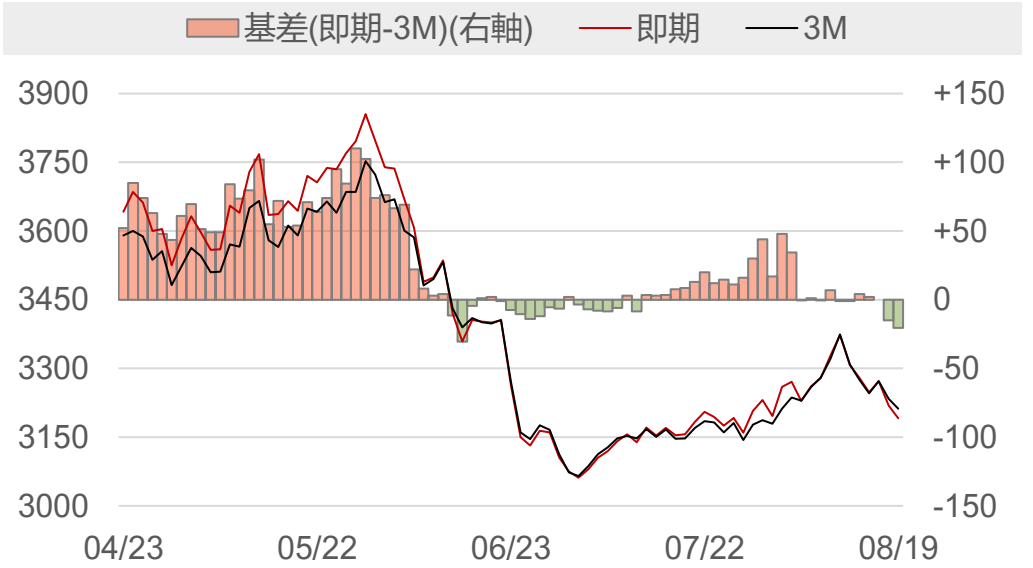

永豐期貨 SinoPac Futures
永豐期貨股份有限公司 | 台北市重慶南路一段2號8樓 | 02-2381-1799 | 115年金管期總字第012號 | 顧問事業部
本研究報告純屬研究性質僅供參考，不保證其完整性及精確性，報告內容具時效性，邏後若有變更，本公司將不做預告或主動更新。交易人決策時應衡量自身需求與交易風險，並就交易結果自行負責，本公司恕不負任何法律責任，亦不作任何保證。未經授權，禁止任何形式抄襲、引用或轉載。

數據日期 2026年8月19日

LME鉛

	2026/8/18	2026/8/19	增減	增減%
即期	1840.5	1827	-13.5	-0.73%
3 M	1891	1872	-19.0	-1.00%
基差 (即期-3M)	-50.5	-45.0	+5.5	▲
全球庫存(公噸)	409000	418575	+9575	▲
有效倉單(公噸)	358725	369950	+11225	▲
註銷倉單(公噸)	50275	48625	-1650	▼
高雄庫存(公噸)	9500	9500	0	-
高雄市值(億台幣)	5.59	5.54	-0.04	▼

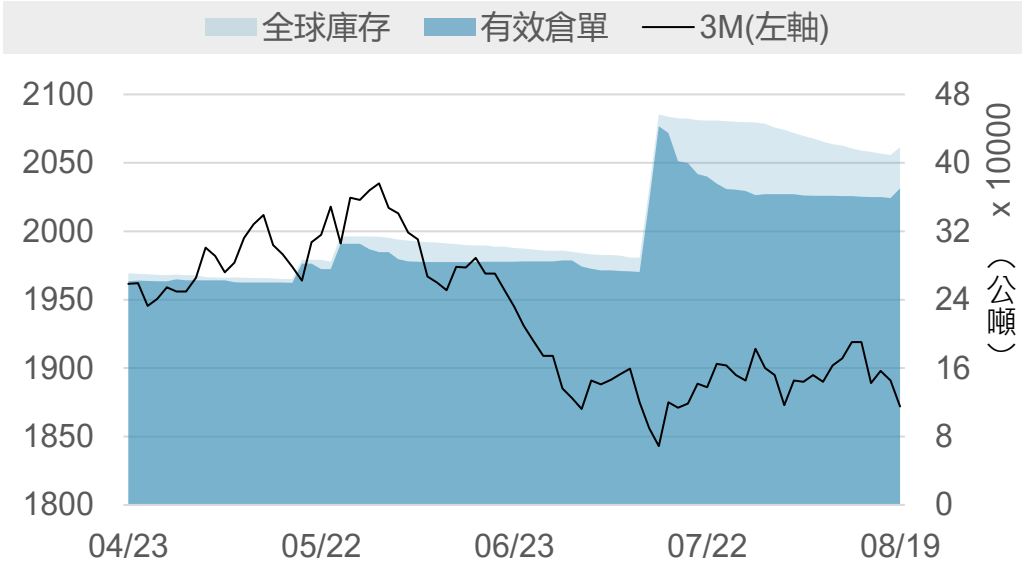

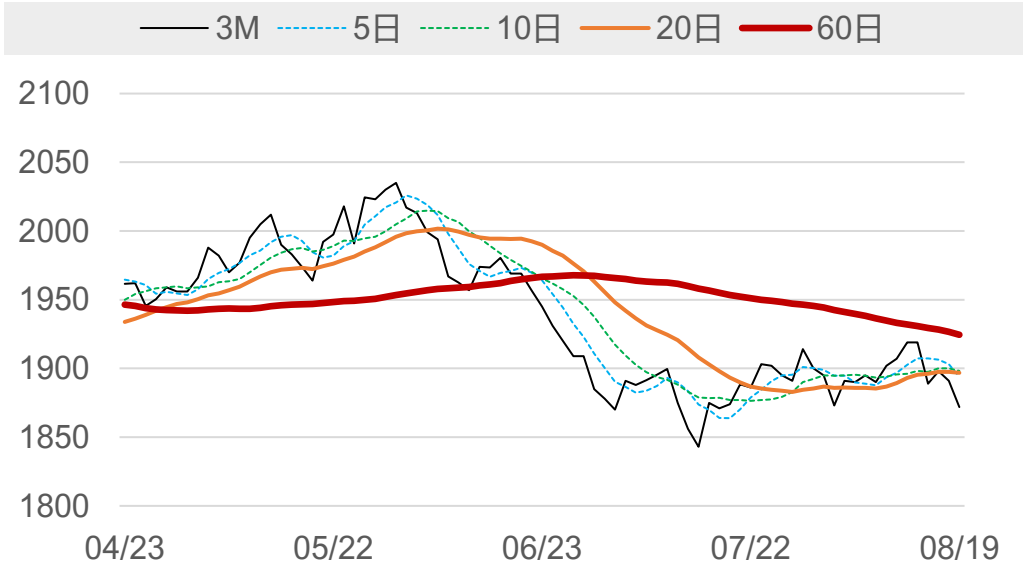

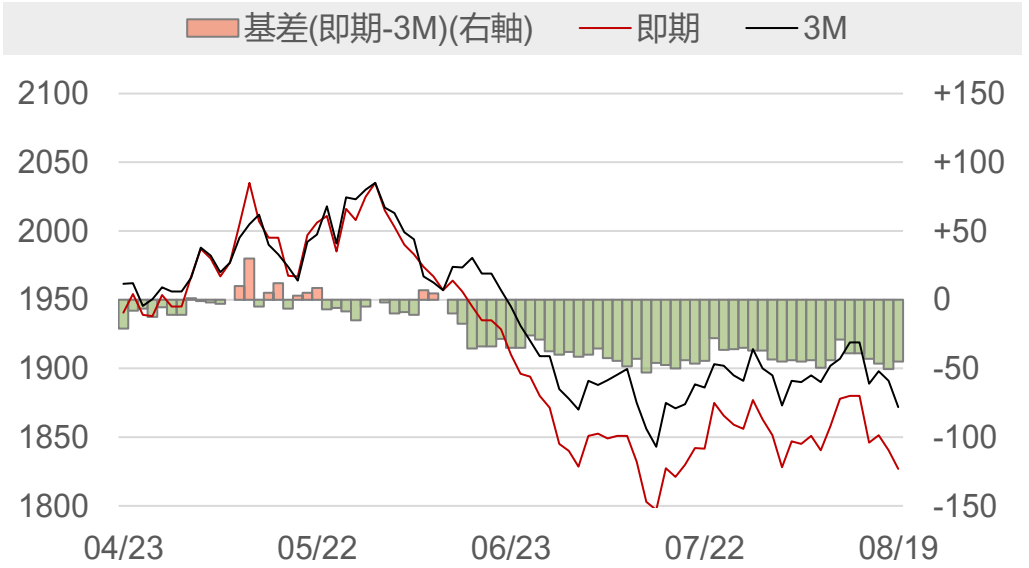

永豐期貨 SinoPac Futures

永豐期貨股份有限公司 | 台北市重慶南路一段2號8樓 | 02-2381-1799 | 115年金管期總字第012號 | 顧問事業部
本研究報告純屬研究性質僅供參考，不保證其完整性及精確性，報告內容具時效性，邇後若有變更，本公司將不做預告或主動更新。交易人決策時應衡量自身需求與交易風險，並就交易結果自行負責，本公司恕不負任何法律責任，亦不作任何保證。未經授權，禁止任何形式抄襲、引用或轉載。

數據日期 2026年8月19日

LME鋅

	2026/8/18	2026/8/19	增減	增減%
即期	3795	3750	-45.0	-1.19%
3 M	3724	3652	-72.0	-1.93%
基差 (即期-3M)	+71.0	+98.0	+27.0	▲
全球庫存(公噸)	86525	95050	+8525	▲
有效倉單(公噸)	78475	87975	+9500	▲
註銷倉單(公噸)	8050	7075	-975	▼
高雄庫存(公噸)	5275	7750	+2475	▲
高雄市值(億台幣)	6.39	9.28	+2.89	▲

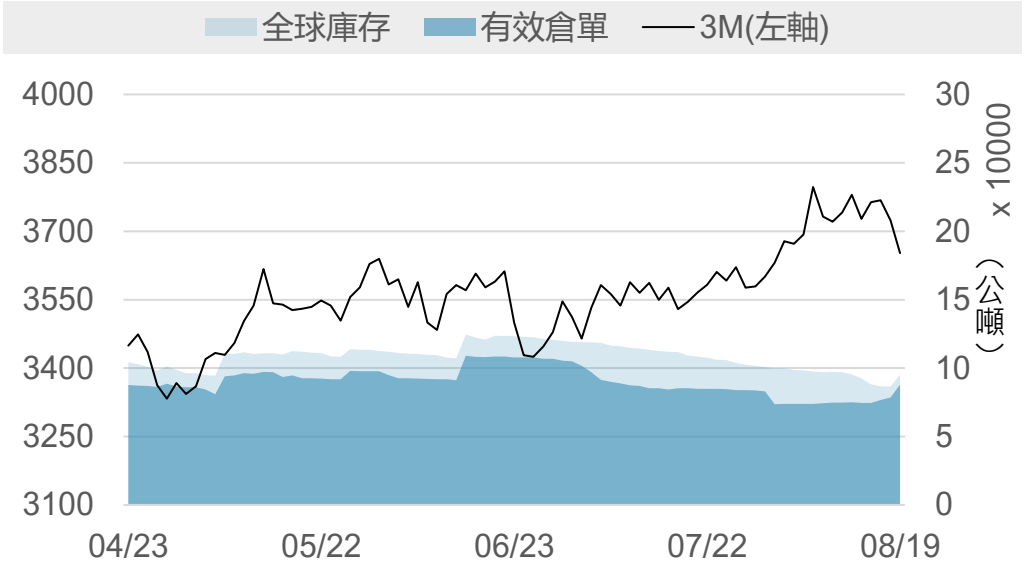

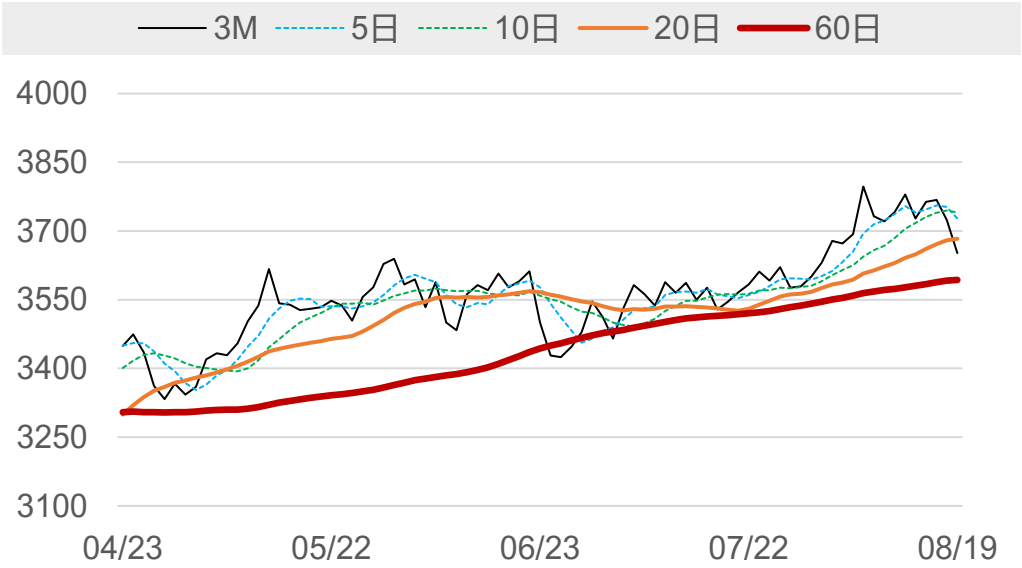

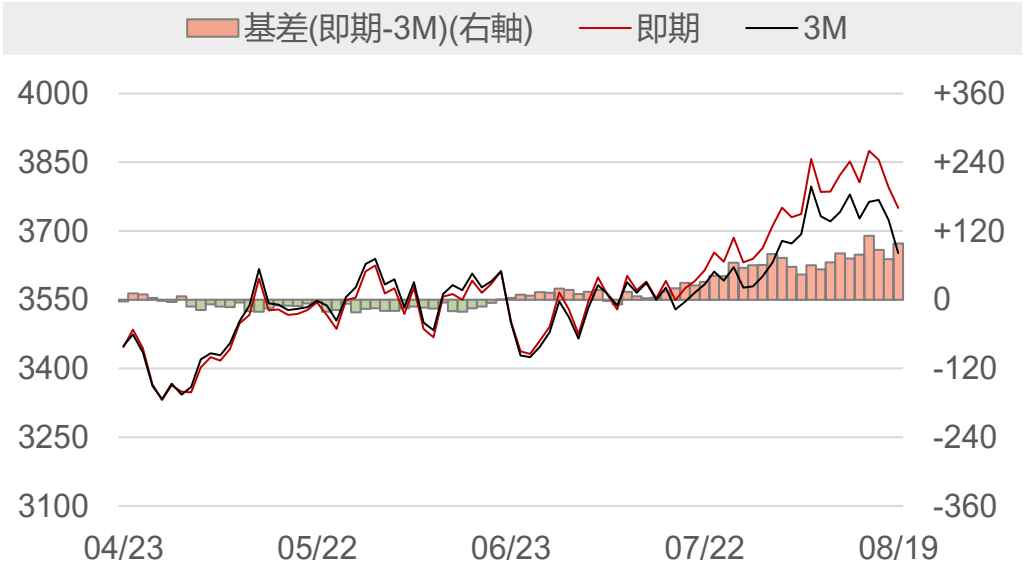

永豐期貨 SinoPac Futures

永豐期貨股份有限公司 | 台北市重慶南路一段2號8樓 | 02-2381-1799 | 115年金管期總字第012號 | 顧問事業部
本研究報告純屬研究性質僅供參考，不保證其完整性及精確性，報告內容具時效性，邇後若有變更，本公司將不做預告或主動更新。交易人決策時應衡量自身需求與交易風險，並就交易結果自行負責，本公司恕不負任何法律責任，亦不作任何保證。未經授權，禁止任何形式抄襲、引用或轉載。

數據日期 2026年8月19日

LME鎳

	2026/8/18	2026/8/19	增減	增減%
即期	16740	16690	-50	-0.30%
3 M	16920	16885	-35	-0.21%
基差 (即期-3M)	-180	-195	-15	▼
全球庫存(公噸)	265170	265248	+78	▲
有效倉單(公噸)	256128	256206	+78	▲
註銷倉單(公噸)	9042	9042	0	-
高雄庫存(公噸)	63132	63132	0	-
高雄市值(億台幣)	337.60	336.51	-1.09	▼

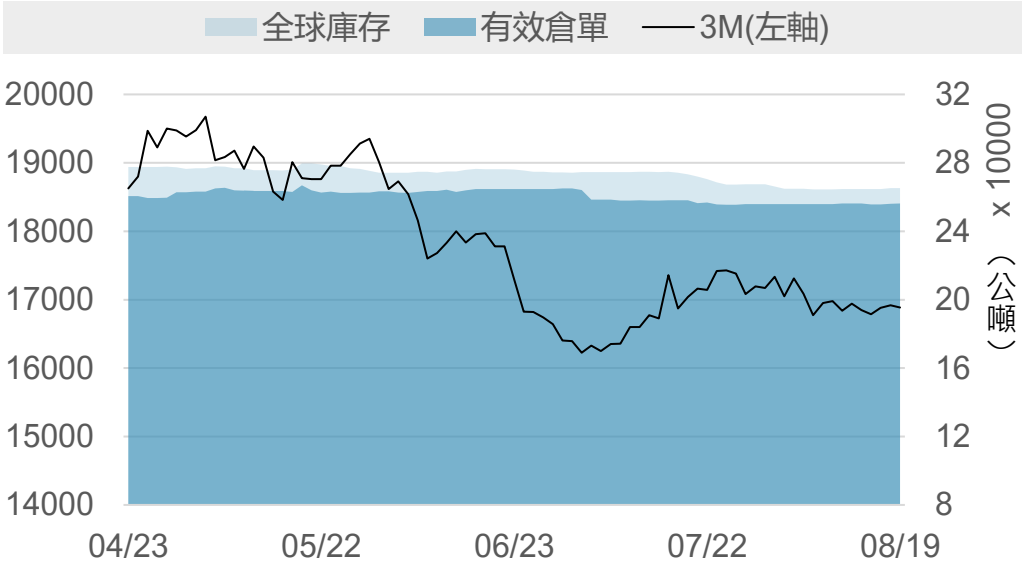

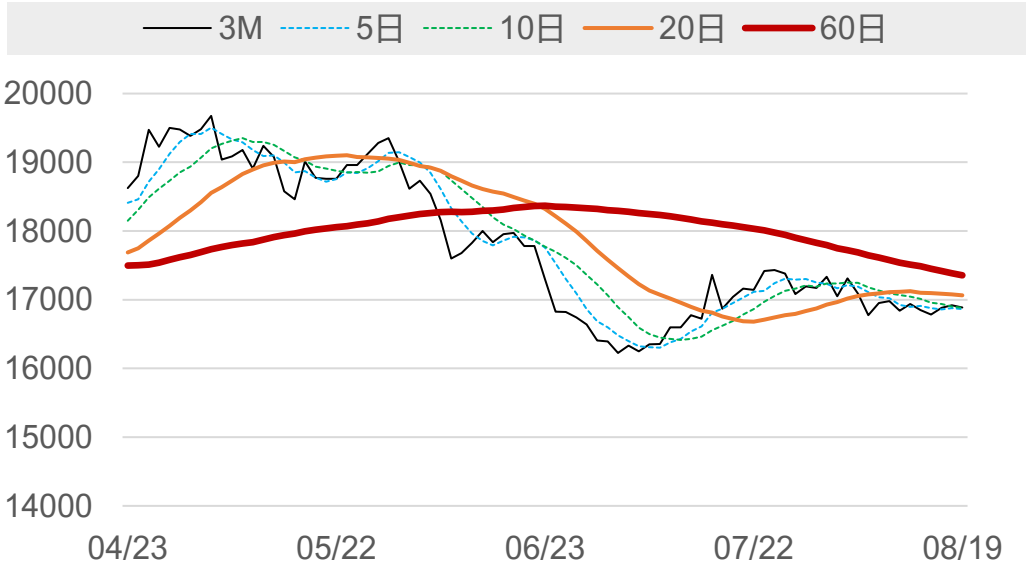

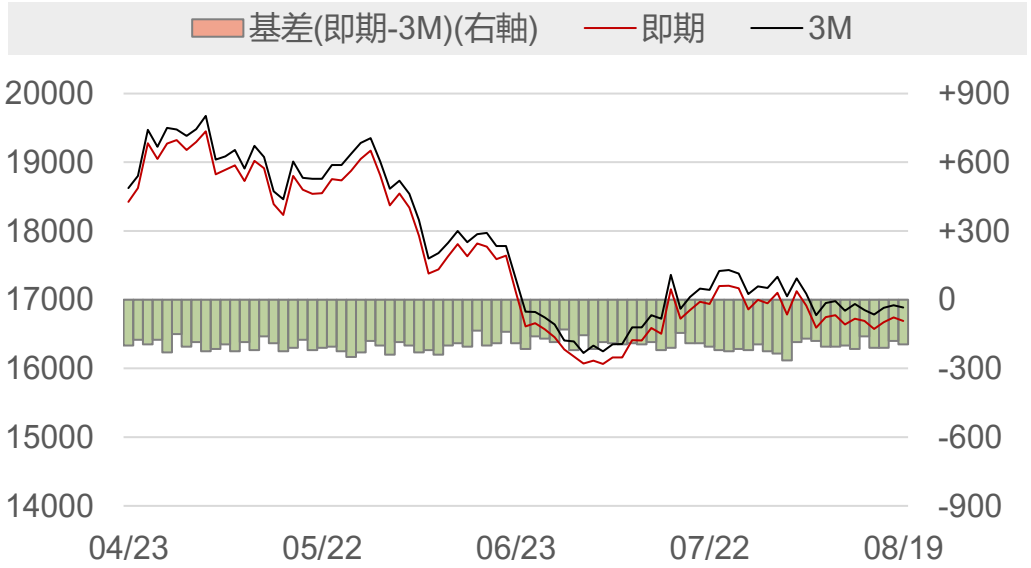

永豐期貨 SinoPac Futures

永豐期貨股份有限公司 | 台北市重慶南路一段2號8樓 | 02-2381-1799 | 115年金管期總字第012號 | 顧問事業部
本研究報告純屬研究性質僅供參考，不保證其完整性及精確性，報告內容具時效性，邇後若有變更，本公司將不做預告或主動更新。交易人決策時應衡量自身需求與交易風險，並就交易結果自行負責，本公司恕不負任何法律責任，亦不作任何保證。未經授權，禁止任何形式抄襲、引用或轉載。

數據日期 2026年8月19日

LME錫

	2026/8/18	2026/8/19	增減	增減%
即期	55550	54375	-1175	-2.12%
3 M	55900	54755	-1145	-2.05%
基差 (即期-3M)	-350	-380	-30	▼
全球庫存(公噸)	5300	5560	+260	▲
有效倉單(公噸)	4605	4860	+255	▲
註銷倉單(公噸)	695	700	+5	▲
高雄庫存(公噸)	25	25	0	-
高雄市值(億台幣)	0.44	0.43	-0.01	▼

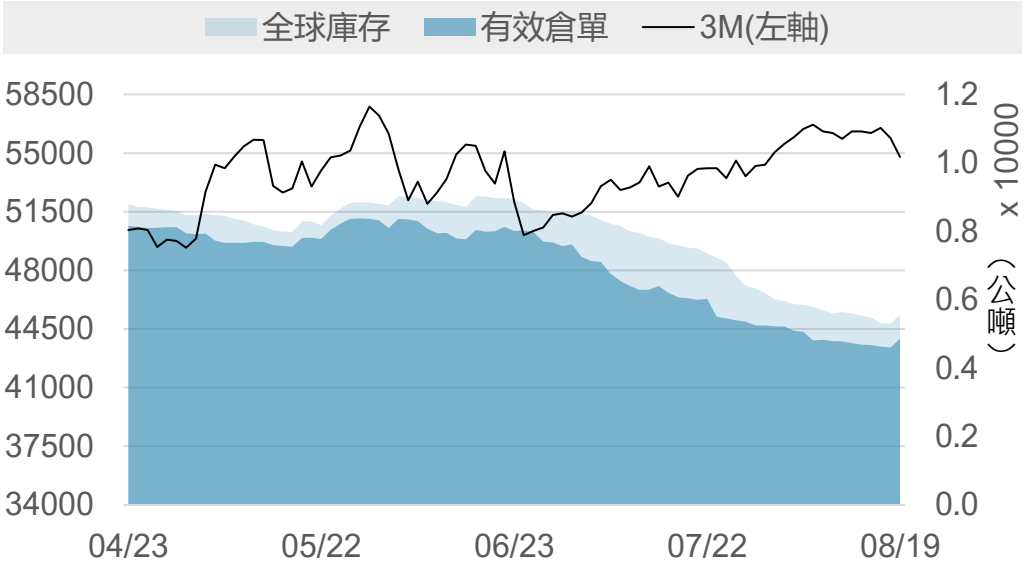

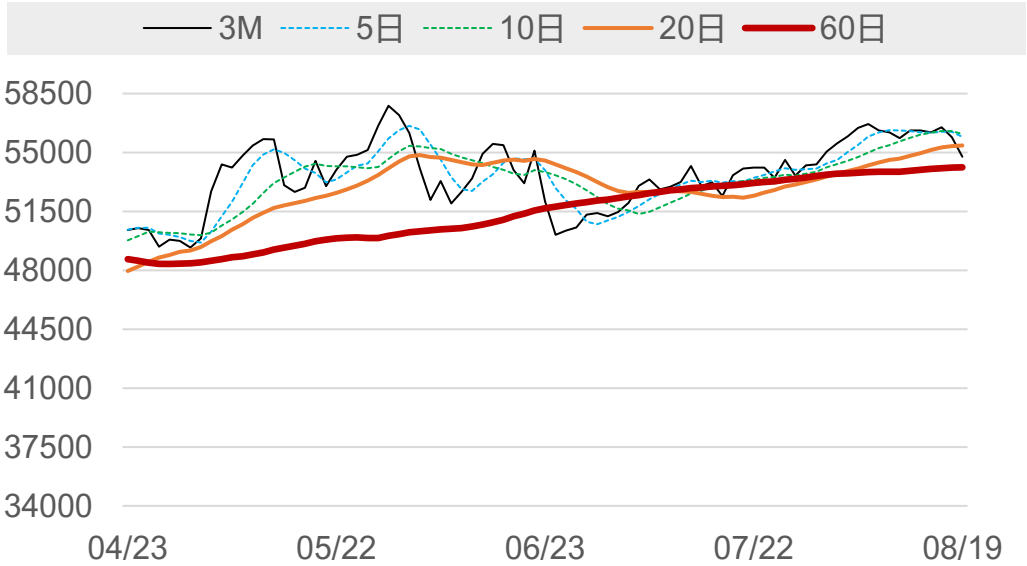



永豐期貨 SinoPac Futures
永豐期貨股份有限公司 | 台北市重慶南路一段2號8樓 | 02-2381-1799 | 115年金管期總字第012號 | 顧問事業部
本研究報告純屬研究性質僅供參考，不保證其完整性及精確性，報告內容具時效性，邇後若有變更，本公司將不做預告或主動更新。交易人決策時應衡量自身需求與交易風險，並就交易結果自行負責，本公司恕不負任何法律責任，亦不作任何保證。未經授權，禁止任何形式抄襲、引用或轉載。

數據日期 2026年8月19日

LME銅庫存（單位：公噸）

排序	地點	庫存	變動	占全球庫存
1	美國_紐澳良	75500	+9150	31.99%
2	台灣_高雄	41050	-50	17.40%
3	美國_巴爾的摩	31450	+500	13.33%
4	新加坡_新加坡	24100	+1175	10.21%
5	韓國_光陽	16400	-1025	6.95%
6	中國香港	14700	+2000	6.23%
7	韓國_釜山	11025	-50	4.67%
8	荷蘭_鹿特丹	10500	+925	4.45%
9	馬來西亞_巴生	4050	0	1.72%
10	義大利_里窩那	3625	-200	1.54%
11	德國_漢堡	3525	0	1.49%
12	馬來西亞_柔佛	25	0	0.01%
13	美國_莫比爾	25	0	0.01%
14				
15				
合計		235975	+12425	100%

LME鋁庫存（單位：公噸）

排序	地點	庫存	變動	占全球庫存
1	韓國_光陽	112375	0	45.51%
2	馬來西亞_巴生港	81400	0	32.97%
3	台灣_高雄	44600	0	18.06%
4	馬來西亞_柔佛	4300	0	1.74%
5	荷蘭_鹿特丹	3450	0	1.40%
6	新加坡_新加坡	750	0	0.30%
7	義大利_的里雅斯特	50	0	0.02%
8	美國_巴爾的摩	0	0	0.00%
9				
10				
11				
12				
13				
14				
15				
合計		246925	0	100%

永豐期貨 SinoPac Futures
永豐期貨股份有限公司 | 台北市重慶南路一段2號8樓 | 02-2381-1799 | 115年金管期總字第012號 | 顧問事業部
本研究報告純屬研究性質僅供參考，不保證其完整性及精確性，報告內容具時效性，邇後若有變更，本公司將不做預告或主動更新。交易人決策時應衡量自身需求與交易風險，並就交易結果自行負責，本公司恕不負任何法律責任，亦不作任何保證。未經授權，禁止任何形式抄襲、引用或轉載。

數據日期 2026年8月19日

LME鉛庫存（單位：公噸）

排序	地點	庫存	變動	占全球庫存
1	新加坡_新加坡	407300	+9575	97.31%
2	台灣_高雄	9500	0	2.27%
3	西班牙_巴塞羅納	850	0	0.20%
4	馬來西亞_巴生	450	0	0.11%
5	義大利_里窩那	450	0	0.11%
6	義大利_的里雅斯特	25	0	0.01%
7	韓國_釜山	0	0	0.00%
8				
9				
10				
11				
12				
13				
14				
15				
合計		418575	+9575	100%

LME鋅庫存（單位：公噸）

排序	地點	庫存	變動	占全球庫存
1	新加坡_新加坡	68150	-750	71.70%
2	中國_香港	17575	+5225	18.49%
3	台灣_高雄	7750	+2475	8.15%
4	馬來西亞_巴生	1575	+1575	1.66%
5				
6				
7				
8				
9				
10				
11				
12				
13				
14				
15				
合計		95050	+8525	100%

永豐期貨 SinoPac Futures
永豐期貨股份有限公司 | 台北市重慶南路一段2號8樓 | 02-2381-1799 | 115年金管期總字第012號 | 顧問事業部
本研究報告純屬研究性質僅供參考，不保證其完整性及精確性，報告內容具時效性，邇後若有變更，本公司將不做預告或主動更新。交易人決策時應衡量自身需求與交易風險，並就交易結果自行負責，本公司恕不負任何法律責任，亦不作任何保證。未經授權，禁止任何形式抄襲、引用或轉載。

數據日期 2026年8月19日

LME鎳庫存（單位：公噸）

排序	地點	庫存	變動	占全球庫存
1	新加坡_新加坡	82596	+78	31.14%
2	韓國_釜山	63456	0	23.92%
3	台灣_高雄	63132	0	23.80%
4	荷蘭_鹿特丹	31650	0	11.93%
5	韓國_光陽	12324	0	4.65%
6	馬來西亞_巴生	6312	0	2.38%
7	馬來西亞_柔佛	2886	0	1.09%
8	阿聯_杜拜	1950	0	0.74%
9	中國_香港	840	0	0.32%
10	美國_巴爾的摩	102	0	0.04%
11				
12				
13				
14				
15				
合計		265248	+78	100%

LME錫庫存（單位：公噸）

排序	地點	庫存	變動	占全球庫存
1	中國_香港	2685	0	48.29%
2	馬來西亞_巴生港	2125	+260	38.22%
3	新加坡_新加坡	375	0	6.74%
4	荷蘭_鹿特丹	300	0	5.40%
5	美國_巴爾的摩	30	0	0.54%
6	台灣_高雄	25	0	0.45%
7	馬來西亞_柔佛	15	0	0.27%
8	比利時_安特衛普	5	0	0.09%
9				
10				
11				
12				
13				
14				
15				
合計		5560	+260	100%

永豐期貨 SinoPac Futures
永豐期貨股份有限公司 | 台北市重慶南路一段2號8樓 | 02-2381-1799 | 115年金管期總字第012號 | 顧問事業部
本研究報告純屬研究性質僅供參考，不保證其完整性及精確性，報告內容具時效性，邇後若有變更，本公司將不做預告或主動更新。交易人決策時應衡量自身需求與交易風險，並就交易結果自行負責，本公司恕不負任何法律責任，亦不作任何保證。未經授權，禁止任何形式抄襲、引用或轉載。

數據日期 2026年8月19日

LME全球前10大港口總庫存 （單位：公噸）

排序	地點	總庫存	增減	占全球庫存
1	新加坡_新加坡	583271	+10078	46.02%
2	台灣_高雄	166057	+2425	13.10%
3	韓國_光陽	141099	-1025	11.13%
4	美國_紐澳良	75500	+9150	5.96%
5	韓國_釜山	74481	-50	5.88%
6	荷蘭_鹿特丹	45900	+925	3.62%
7	美國_巴爾的摩	31582	+500	2.49%
8	馬來西亞_巴生	12387	+1575	0.98%
9	馬來西亞_柔佛	7226	0	0.57%
10	德國_漢堡	3525	0	0.28%
11	其他	2905	0	0.23%
合計		1267333	+30863	100%

排序	地點	總庫存	增減	占全球庫存
1	亞洲合計	986471	+13003	77.84%
2	美洲合計	107107	+9650	8.45%
3	歐洲合計	50355	+925	3.97%
合計		1267333	+30863	100%

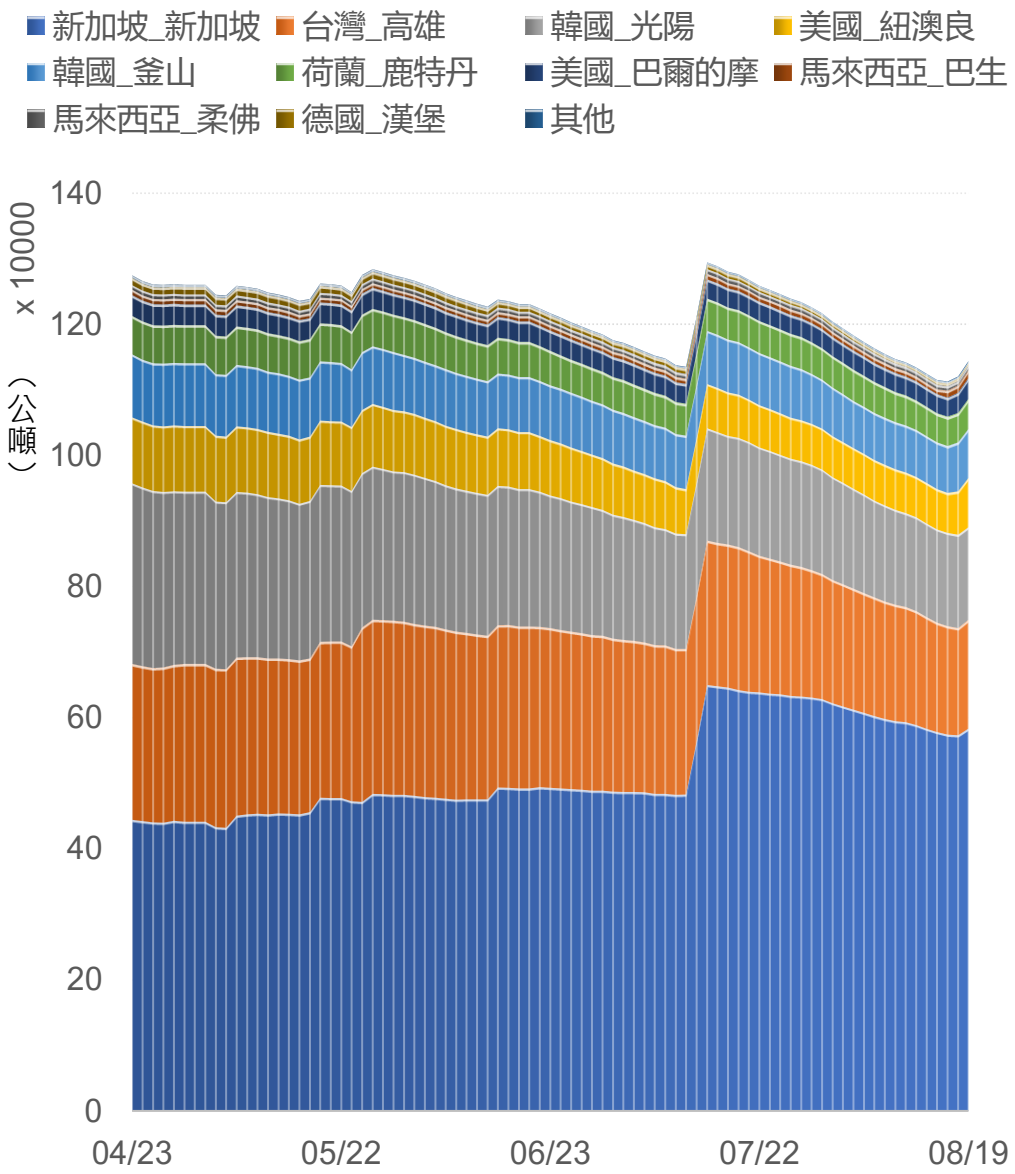

永豐期貨 SinoPac Futures
永豐期貨股份有限公司 | 台北市重慶南路一段2號8樓 | 02-2381-1799 | 115年金管期總字第012號 | 顧問事業部
本研究報告純屬研究性質僅供參考，不保證其完整性及精確性，報告內容具時效性，邇後若有變更，本公司將不做預告或主動更新。交易人決策時應衡量自身需求與交易風險，並就交易結果自行負責，本公司恕不負任何法律責任，亦不作任何保證。未經授權，禁止任何形式抄襲、引用或轉載。

數據日期 2026年8月19日

LME全球前10大港口總庫存市值 （單位：億新台幣）

排序	地點	總庫存市值	增減	占全球市值
1	新加坡_新加坡	875.95	+4.90	27.47%
2	台灣_高雄	583.13	-0.97	18.29%
3	韓國_釜山	388.17	-1.89	12.17%
4	美國_紐澳良	341.91	+38.08	10.72%
5	韓國_光陽	254.50	-6.75	7.98%
6	荷蘭_鹿特丹	224.98	+3.01	7.06%
7	美國_巴爾的摩	143.49	+0.68	4.50%
8	馬來西亞_巴生	54.13	+1.57	1.70%
9	馬來西亞_柔佛	20.14	-0.10	0.63%
10	德國_漢堡	15.96	-0.18	0.50%
11	其他	11.16	-0.04	0.35%
合計		3188.81	+53.75	100%

排序	地點	總庫存市值	增減	占全球市值
1	亞洲合計	2186.42	-3.27	68.57%
2	美洲合計	485.52	+38.76	15.23%
3	歐洲合計	241.59	+2.83	7.58%
合計		3188.81	+53.75	100%

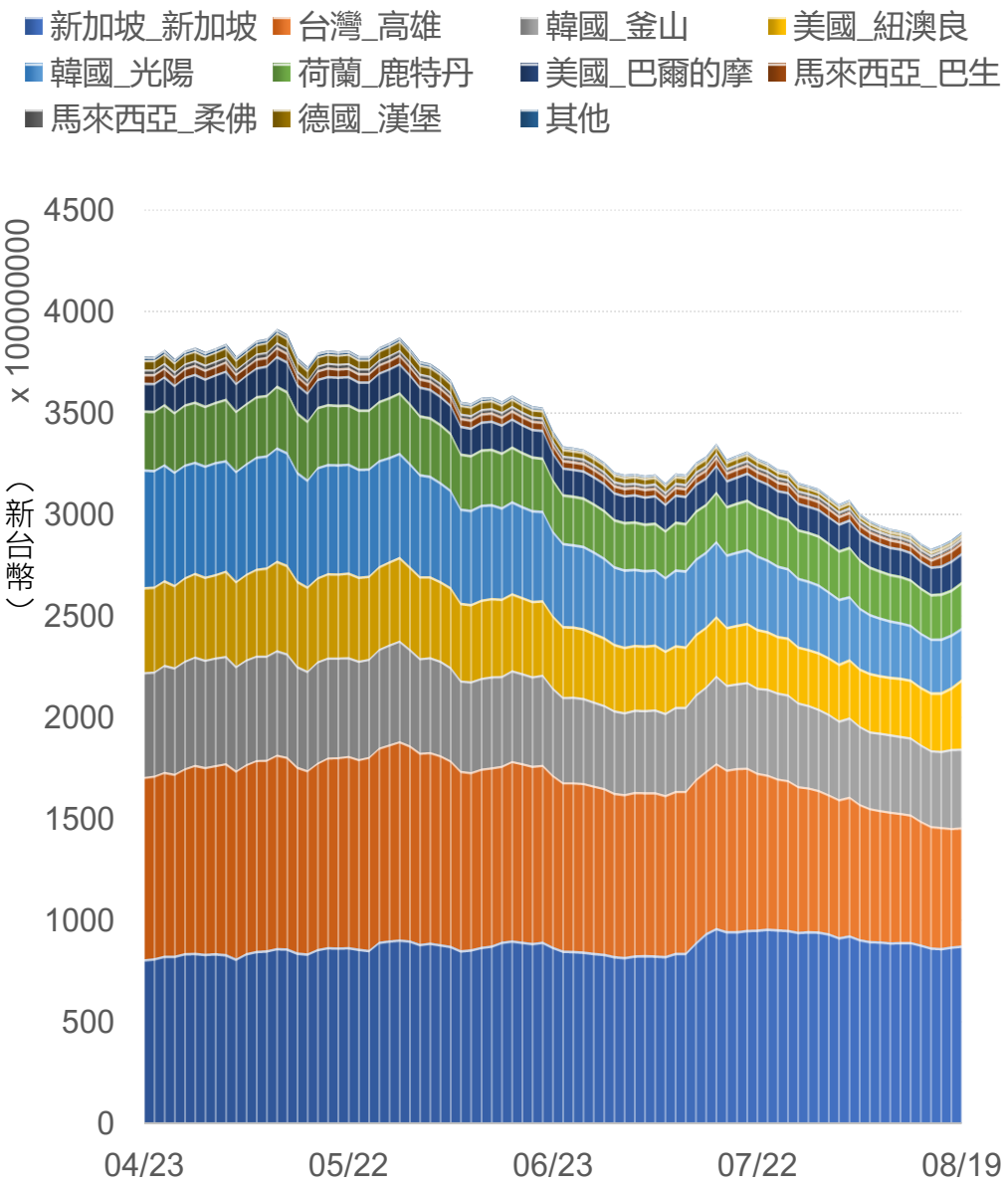

永豐期貨 SinoPac Futures
永豐期貨股份有限公司 | 台北市重慶南路一段2號8樓 | 02-2381-1799 | 115年金管期總字第012號 | 顧問事業部
本研究報告純屬研究性質僅供參考，不保證其完整性及精確性，報告內容具時效性，邇後若有變更，本公司將不做預告或主動更新。交易人決策時應衡量自身需求與交易風險，並就交易結果自行負責，本公司恕不負任何法律責任，亦不作任何保證。未經授權，禁止任何形式抄襲、引用或轉載。

數據日期 2026年8月19日

警語

本研究報告純屬研究性質僅供參考，不保證其完整性及精確性，報告內容具時效性，邇後若有變更，本公司將不做預告或主動更新。交易人應審慎考量本身之需求及交易可能衍生之風險，並就交易結果自行負責，本公司恕不負任何法律責任，亦不作任何保證。未經本公司授權，禁止以任何形式複製、轉載或節錄。

永豐期貨股份有限公司 | 台北市重慶南路一段2號8樓 | 02-2381-1799 | 115年金管期總字第012號 | 顧問事業部