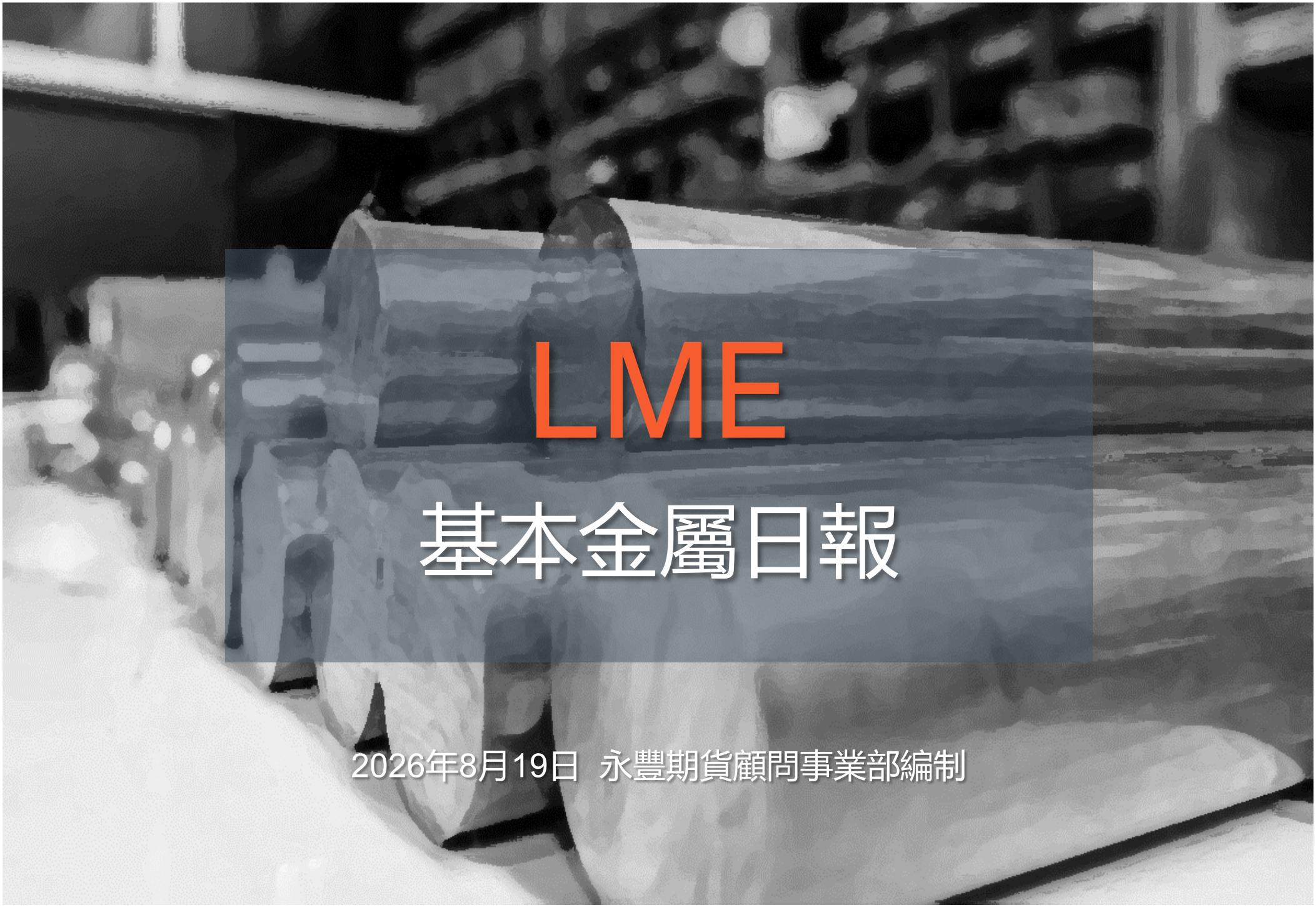

LME
基本金屬日報

2026年8月19日 永豐期貨顧問事業部編制

LME 3M收盤行情

商品	價格	增減	增減%	今年以來	0% (52週低) ⬅➡ 100% (52週高)
銅	14080	-235.0	-1.64%	+12.96%	95%
鋁	3234	-38.0	-1.16%	+8.23%	56%
鉛	1891	-7.0	-0.37%	-5.73%	20%
鋅	3724	-44.0	-1.17%	+20.05%	93%
鎳	16920	+40	+0.24%	+1.77%	49%
錫	55900	-600	-1.06%	+37.01%	92%

永豐期貨 SinoPac Futures
永豐期貨股份有限公司 | 台北市重慶南路一段2號8樓 | 02-2381-1799 | 115年金管期總字第012號 | 顧問事業部
本研究報告純屬研究性質僅供參考，不保證其完整性及精確性，報告內容具時效性，邇後若有變更，本公司將不做預告或主動更新。交易人決策時應衡量自身需求與交易風險，並就交易結果自行負責，本公司恕不負任何法律責任，亦不作任何保證。未經授權，禁止任何形式抄襲、引用或轉載。

數據日期 2026年8月18日

LME全球庫存（單位：公噸）

商品	全球庫存	有效倉單	註銷倉單	註銷倉單佔比%
銅	223550 (+15725)	123100 (+20025)	100450 (-4300)	44.93% (-5.47%)
鋁	246925 (0)	244475 (0)	2450 (0)	0.99% (0)
鉛	409000 (-1975)	358725 (-1400)	50275 (-575)	12.29% (-0.08%)
鋅	86525 (-300)	78475 (+1725)	8050 (-2025)	9.30% (-2.30%)
鎳	265170 (+408)	256128 (+408)	9042 (0)	3.41% (-0.01%)
錫	5300 (-20)	4605 (-25)	695 (+5)	13.11% (+0.14%)

永豐期貨股份有限公司 | 台北市重慶南路一段2號8樓 | 02-2381-1799 | 115年金管期總字第012號 | 顧問事業部
本研究報告純屬研究性質僅供參考，不保證其完整性及精確性，報告內容具時效性，邇後若有變更，本公司將不做預告或主動更新。交易人決策時應衡量自身需求與交易風險，並就交易結果自行負責，本公司恕不負任何法律責任，亦不作任何保證。未經授權，禁止任何形式抄襲、引用或轉載。

數據日期　2026年8月18日

LME高雄港庫存（單位：公噸、億新台幣）

商品	高雄港庫存	有效倉單	註銷倉單	註銷占比%	佔全球庫存%	市值
銅	41100 (-1725)	30025 (+2150)	11075 (-3875)	26.95% (-7.96%)	18.39% (-2.22%)	188.21 (-14.35)
鋁	44600 (0)	44600 (0)	0 (0)	0 (0)	18.06% (0)	45.86 (-0.62)
鉛	9500 (0)	9500 (0)	0 (0)	0 (0)	2.32% (+0.01%)	5.59 (-0.02)
鋅	5275 (-25)	4550 (0)	725 (-25)	13.74% (-0.41%)	6.10% (-0.01%)	6.39 (-0.11)
鎳	63132 (0)	58830 (0)	4302 (0)	6.81% (0)	23.81% (-0.04%)	337.60 (+2.39)
錫	25 (0)	25 (0)	0 (0)	0 (0)	0.47% (+0.00%)	0.44 (-0.00)

高雄港總庫存

163632
-1750

高雄港總市值

584.10
-12.72

新台幣匯率

31.945
+0.093

永豐期貨 SinoPac Futures

永豐期貨股份有限公司 | 台北市重慶南路一段2號8樓 | 02-2381-1799 | 115年金管期總字第012號 | 顧問事業部
本研究報告純屬研究性質僅供參考，不保證其完整性及精確性，報告內容具時效性，邇後若有變更，本公司將不做預告或主動更新。交易人決策時應衡量自身需求與交易風險，並就交易結果自行負責，本公司恕不負任何法律責任，亦不作任何保證。未經授權，禁止任何形式抄襲、引用或轉載。

數據日期　2026年8月18日

LME高雄港庫存與市值變化走勢圖（單位：公噸、億新台幣）

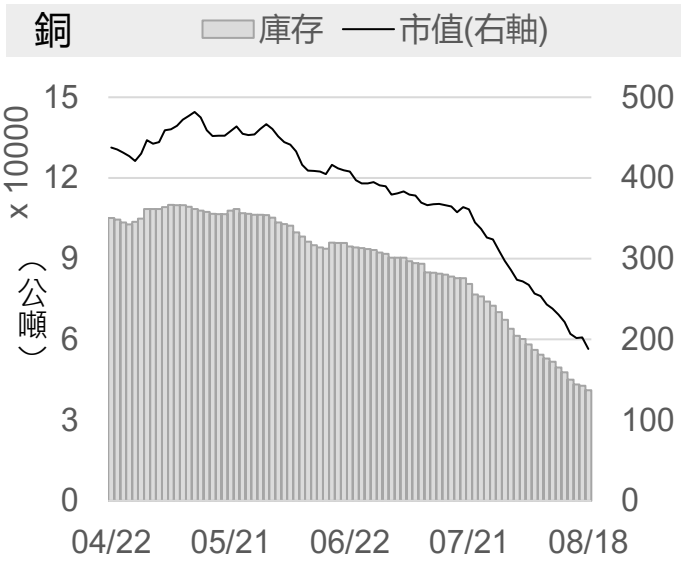

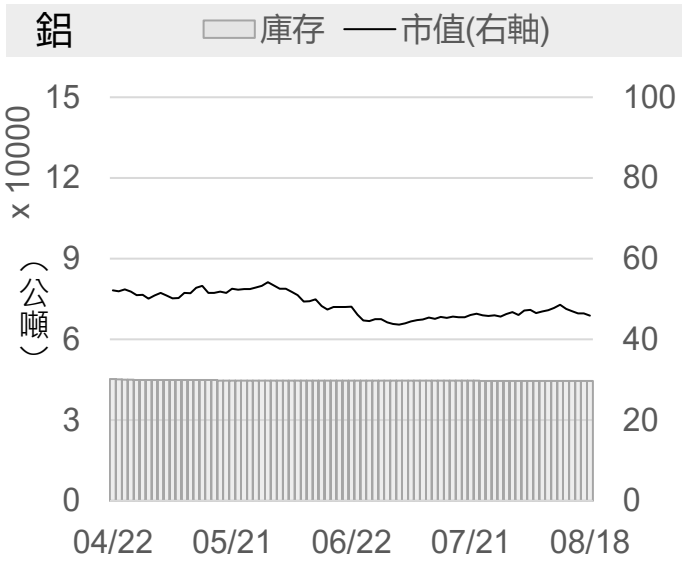

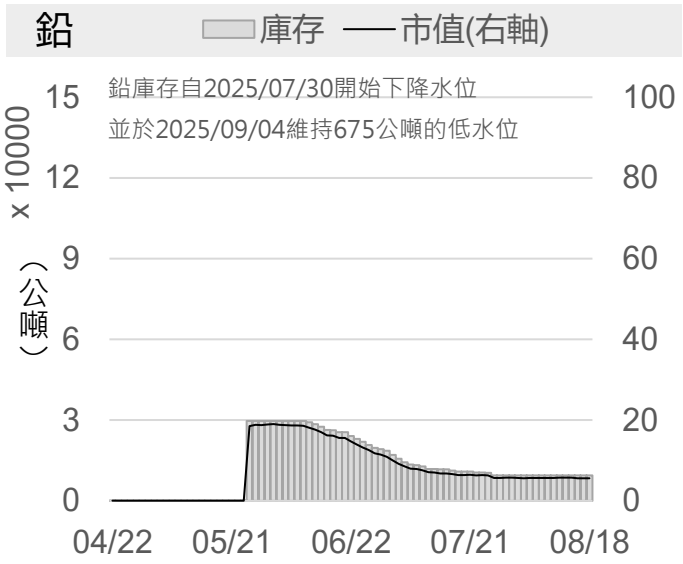

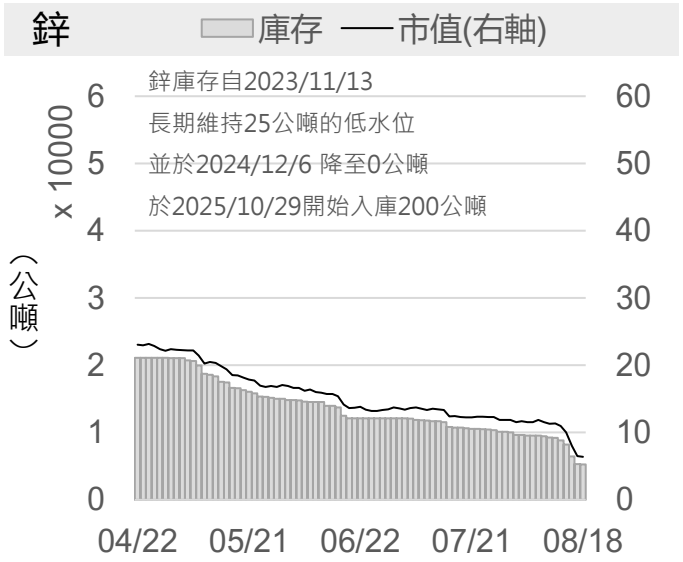



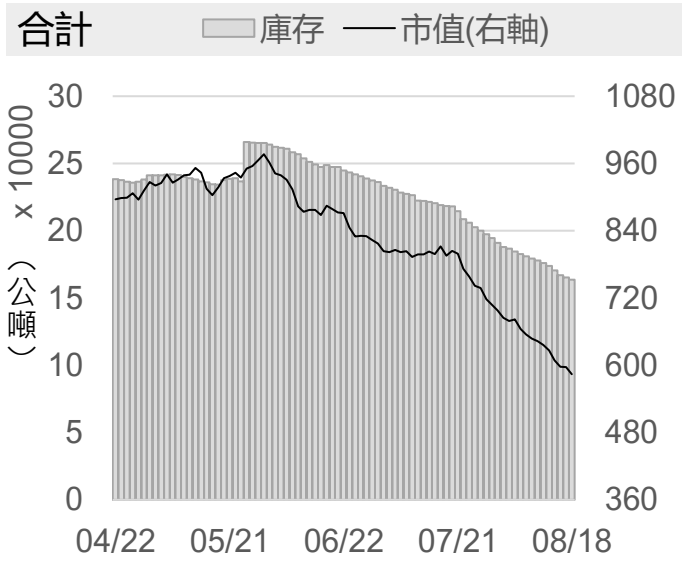

永豐期貨 SinoPac Futures

永豐期貨股份有限公司 | 台北市重慶南路一段2號8樓 | 02-2381-1799 | 115年金管期總字第012號 | 顧問事業部

本研究報告純屬研究性質僅供參考，不保證其完整性及精確性，報告內容具時效性，邇後若有變更，本公司將不做預告或主動更新。交易人決策時應衡量自身需求與交易風險，並就交易結果自行負責，本公司恕不負任何法律責任，亦不作任何保證。未經授權，禁止任何形式抄襲、引用或轉載。

數據日期　2026年8月18日

LME銅

	2026/8/17	2026/8/18	增減	增減%
即期	14850	14335	-515.0	-3.47%
3M	14315	14080	-235.0	-1.64%
基差 (即期-3M)	+535.0	+255.0	-280.0	▼
全球庫存(公噸)	207825	223550	+15725	▲
有效倉單(公噸)	103075	123100	+20025	▲
註銷倉單(公噸)	104750	100450	-4300	▼
高雄庫存(公噸)	42825	41100	-1725	▼
高雄市值(億台幣)	202.56	188.21	-14.35	▼

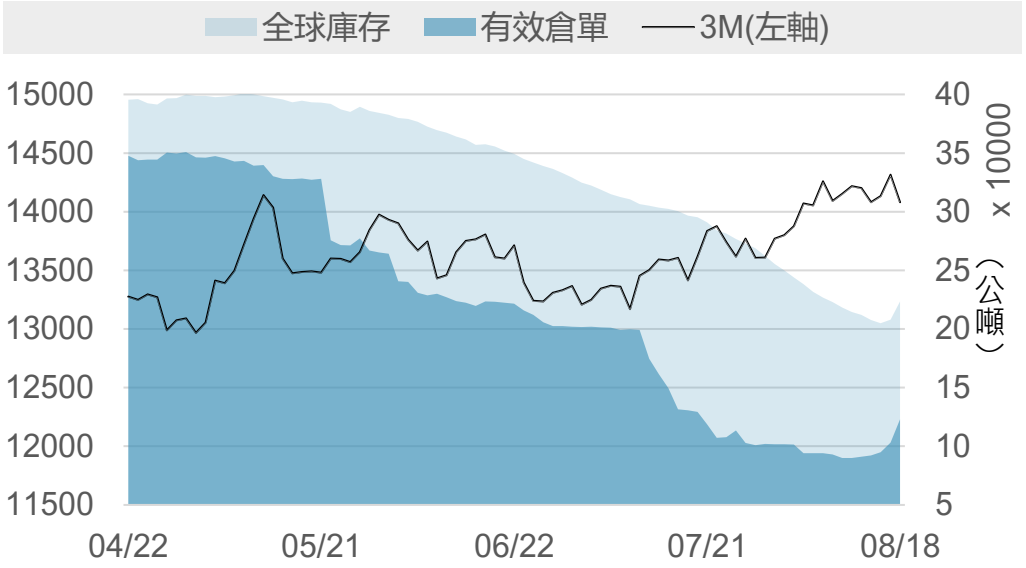

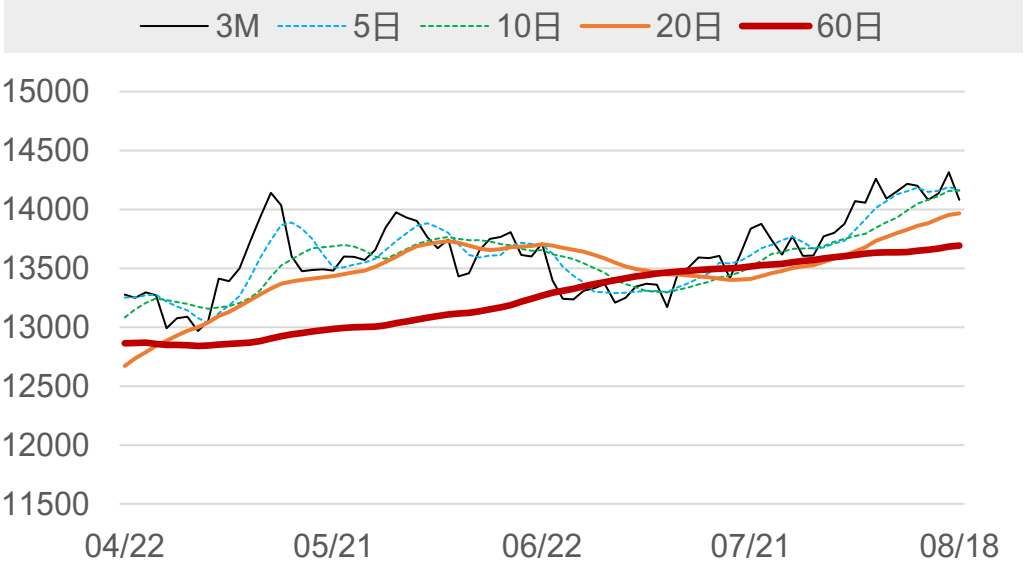



永豐期貨 SinoPac Futures
永豐期貨股份有限公司 | 台北市重慶南路一段2號8樓 | 02-2381-1799 | 115年金管期總字第012號 | 顧問事業部
本研究報告純屬研究性質僅供參考，不保證其完整性及精確性，報告內容具時效性，邏後若有變更，本公司將不做預告或主動更新。交易人決策時應衡量自身需求與交易風險，並就交易結果自行負責，本公司恕不負任何法律責任，亦不作任何保證。未經授權，禁止任何形式抄襲、引用或轉載。

數據日期 2026年8月18日

LME鋁

	2026/8/17	2026/8/18	增減	增減%
即期	3272	3219	-53.0	-1.62%
3 M	3272	3234	-38.0	-1.16%
基差 (即期-3M)	0	-15.0	-15.0	▼
全球庫存(公噸)	246925	246925	0	-
有效倉單(公噸)	244475	244475	0	-
註銷倉單(公噸)	2450	2450	0	-
高雄庫存(公噸)	44600	44600	0	-
高雄市值(億台幣)	46.48	45.86	-0.62	▼

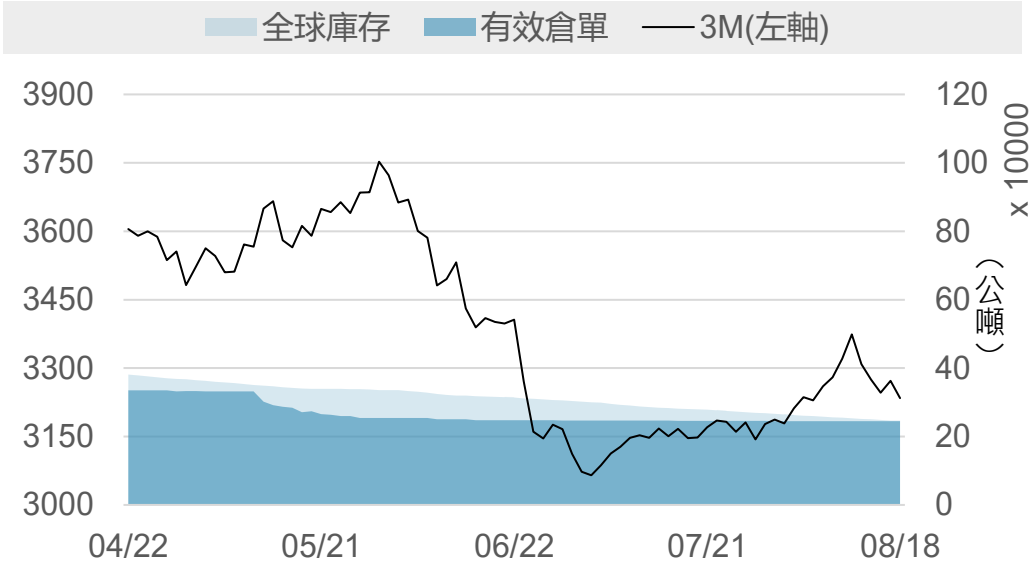

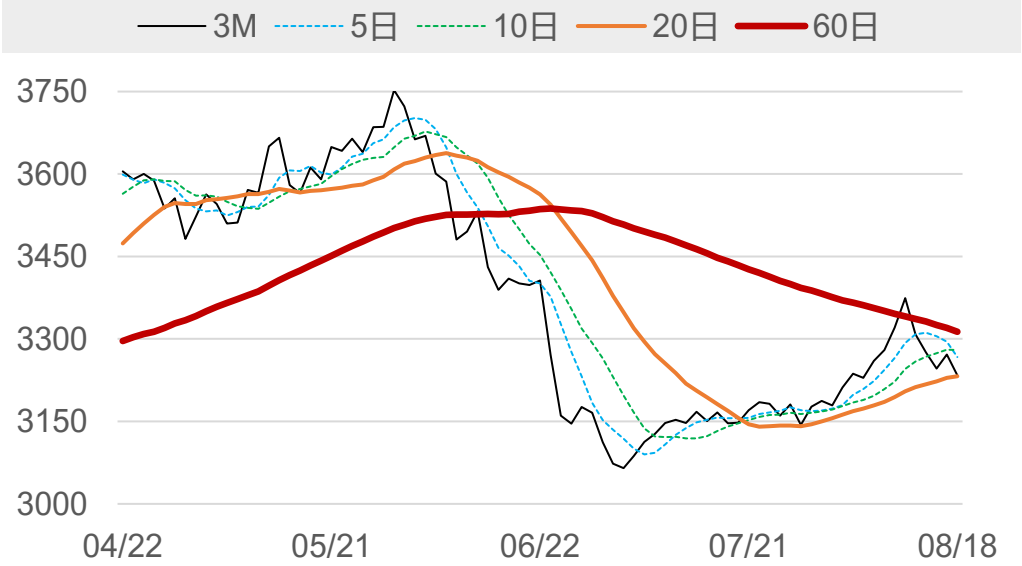

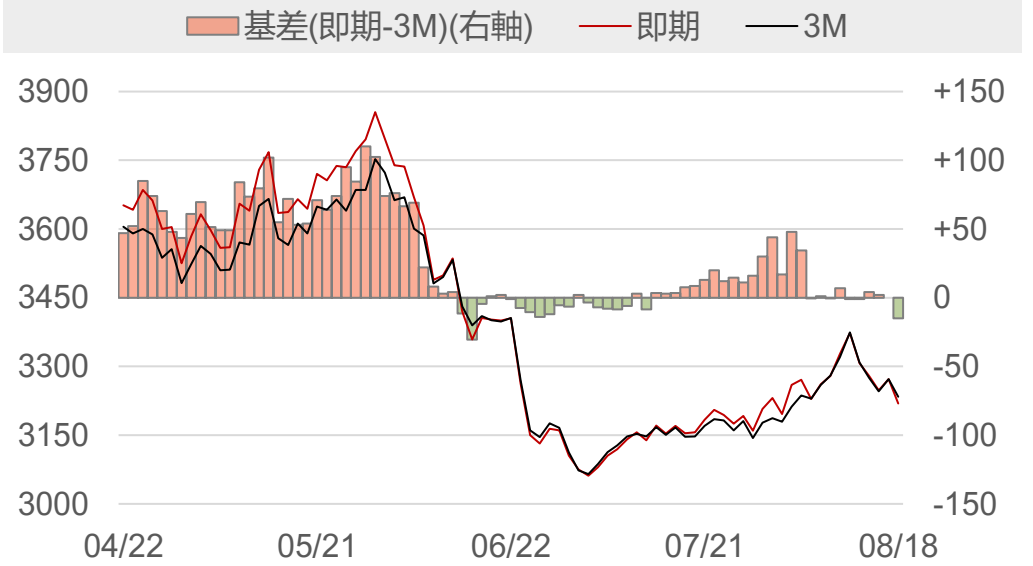

永豐期貨 SinoPac Futures
永豐期貨股份有限公司 | 台北市重慶南路一段2號8樓 | 02-2381-1799 | 115年金管期總字第012號 | 顧問事業部
本研究報告純屬研究性質僅供參考，不保證其完整性及精確性，報告內容具時效性，邇後若有變更，本公司將不做預告或主動更新。交易人決策時應衡量自身需求與交易風險，並就交易結果自行負責，本公司恕不負任何法律責任，亦不作任何保證。未經授權，禁止任何形式抄襲、引用或轉載。

數據日期 2026年8月18日

LME鉛

	2026/8/17	2026/8/18	增減	增減%
即期	1851.5	1840.5	-11.0	-0.59%
3 M	1898	1891	-7.0	-0.37%
基差 (即期-3M)	-46.5	-50.5	-4.0	▼
全球庫存(公噸)	410975	409000	-1975	▼
有效倉單(公噸)	360125	358725	-1400	▼
註銷倉單(公噸)	50850	50275	-575	▼
高雄庫存(公噸)	9500	9500	0	-
高雄市值(億台幣)	5.60	5.59	-0.02	▼

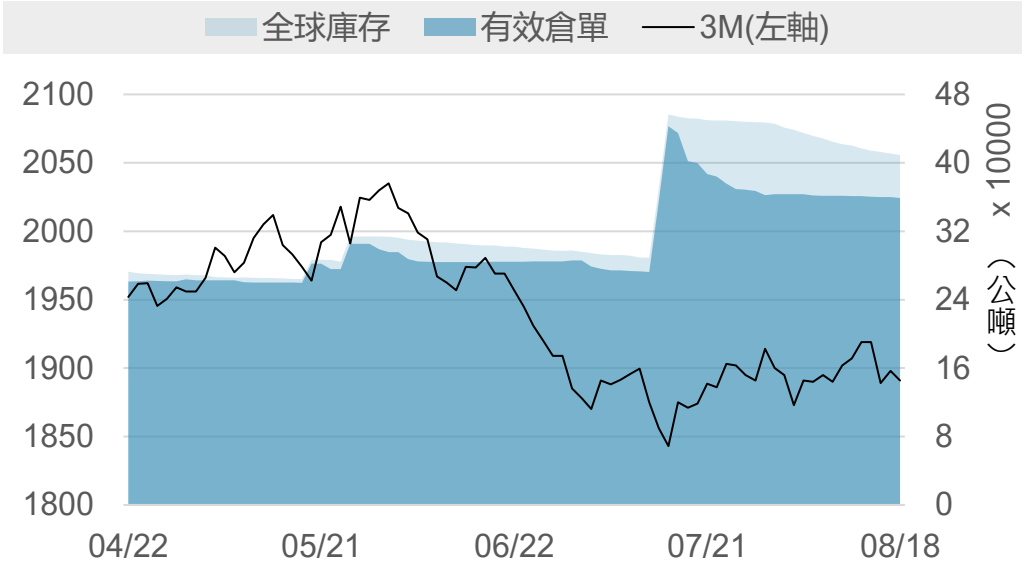

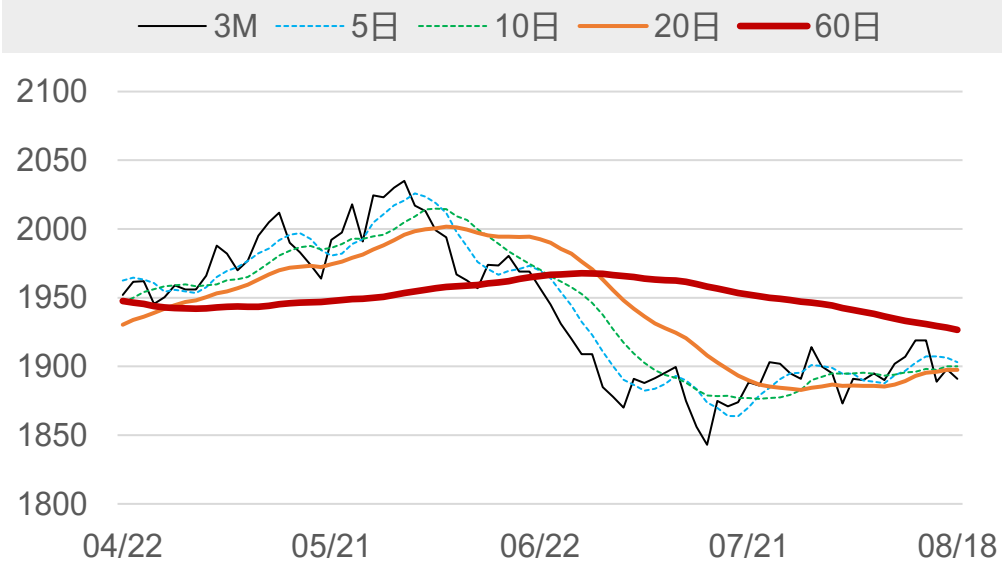



永豐期貨 SinoPac Futures

永豐期貨股份有限公司 | 台北市重慶南路一段2號8樓 | 02-2381-1799 | 115年金管期總字第012號 | 顧問事業部
本研究報告純屬研究性質僅供參考，不保證其完整性及精確性，報告內容具時效性，邏後若有變更，本公司將不做預告或主動更新。交易人決策時應衡量自身需求與交易風險，並就交易結果自行負責，本公司恕不負任何法律責任，亦不作任何保證。未經授權，禁止任何形式抄襲、引用或轉載。

數據日期 2026年8月18日

LME鋅

	2026/8/17	2026/8/18	增減	增減%
即期	3855	3795	-60.0	-1.56%
3 M	3768	3724	-44.0	-1.17%
基差 (即期-3M)	+87.0	+71.0	-16.0	▼
全球庫存(公噸)	86825	86525	-300	▼
有效倉單(公噸)	76750	78475	+1725	▲
註銷倉單(公噸)	10075	8050	-2025	▼
高雄庫存(公噸)	5300	5275	-25	▼
高雄市值(億台幣)	6.51	6.39	-0.11	▼

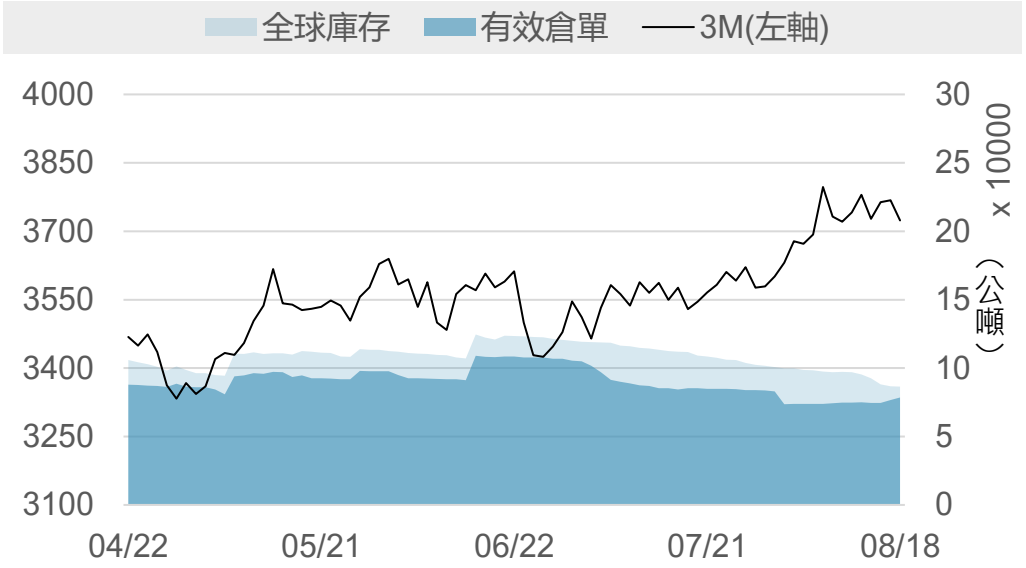

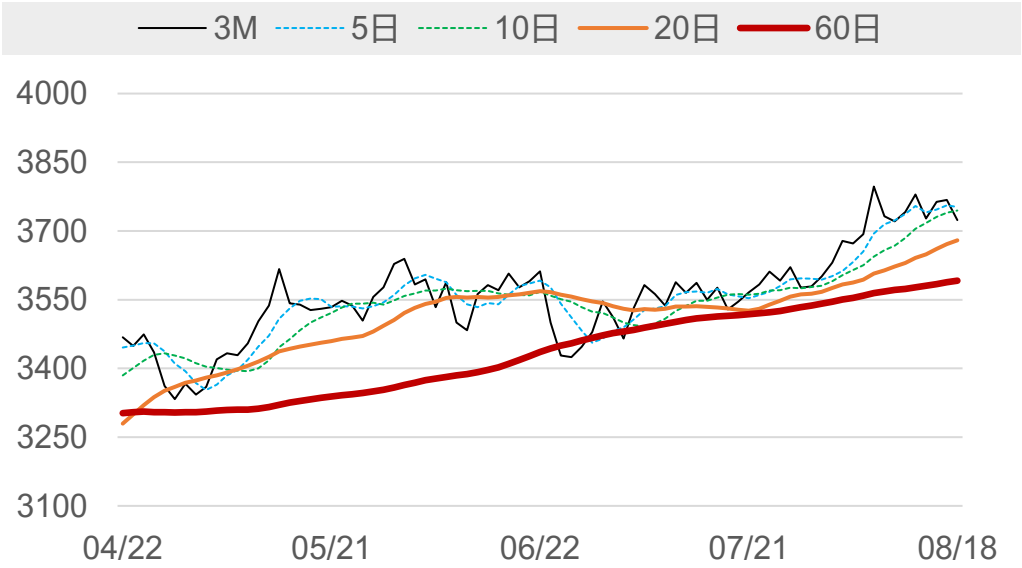

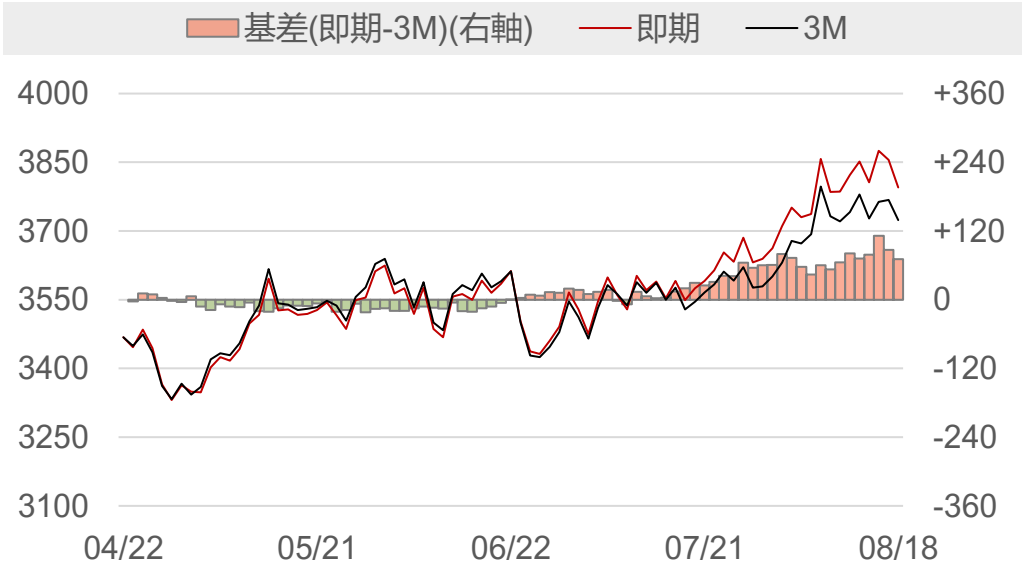

永豐期貨 SinoPac Futures
永豐期貨股份有限公司 | 台北市重慶南路一段2號8樓 | 02-2381-1799 | 115年金管期總字第012號 | 顧問事業部
本研究報告純屬研究性質僅供參考，不保證其完整性及精確性，報告內容具時效性，邇後若有變更，本公司將不做預告或主動更新。交易人決策時應衡量自身需求與交易風險，並就交易結果自行負責，本公司恕不負任何法律責任，亦不作任何保證。未經授權，禁止任何形式抄襲、引用或轉載。

數據日期 2026年8月18日

LME鎳

	2026/8/17	2026/8/18	增減	增減%
即期	16670	16740	+70	+0.42%
3 M	16880	16920	+40	+0.24%
基差 (即期-3M)	-210	-180	+30	▲
全球庫存(公噸)	264762	265170	+408	▲
有效倉單(公噸)	255720	256128	+408	▲
註銷倉單(公噸)	9042	9042	0	-
高雄庫存(公噸)	63132	63132	0	-
高雄市值(億台幣)	335.21	337.60	+2.39	▲

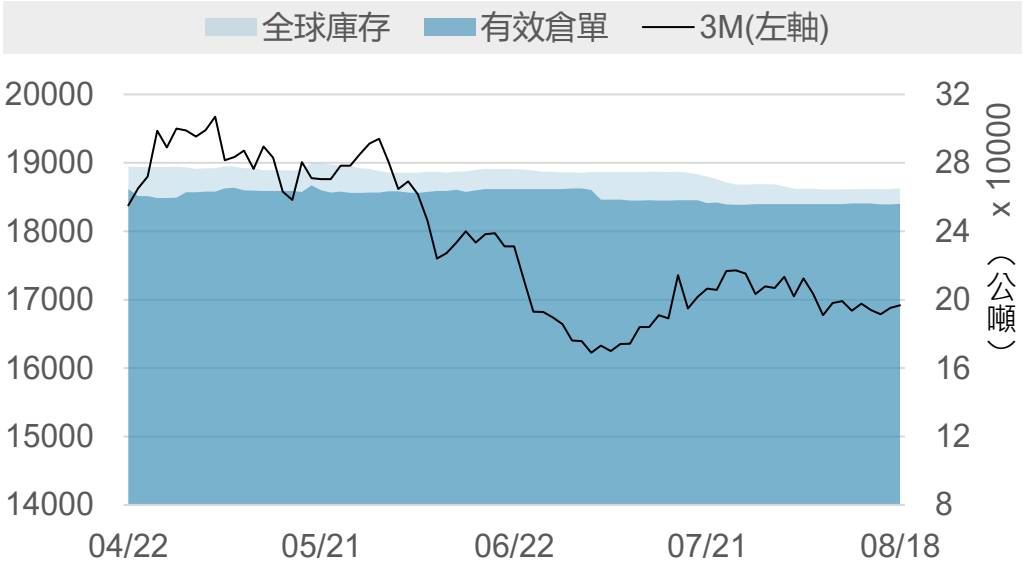

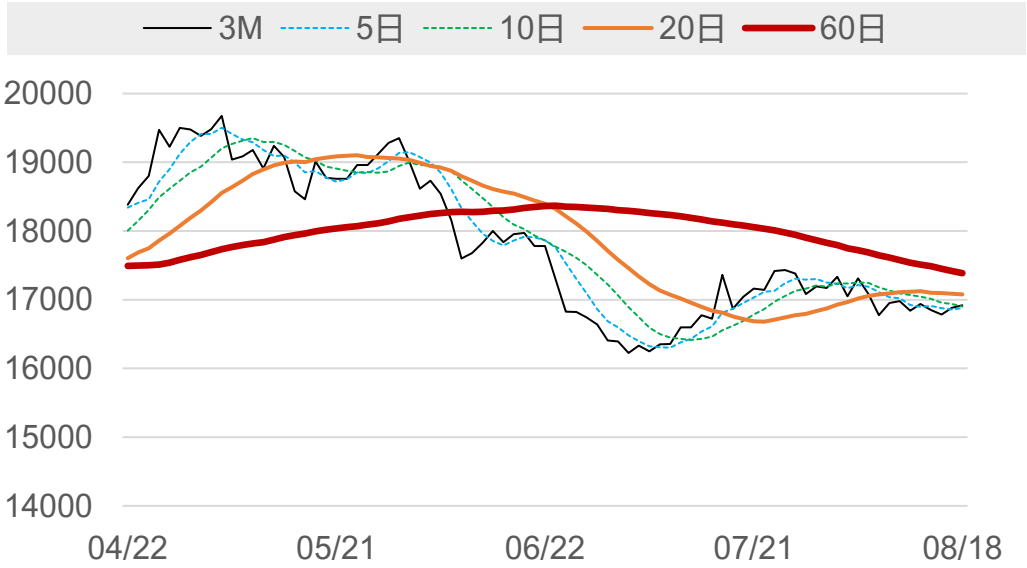



永豐期貨 SinoPac Futures
永豐期貨股份有限公司 | 台北市重慶南路一段2號8樓 | 02-2381-1799 | 115年金管期總字第012號 | 顧問事業部
本研究報告純屬研究性質僅供參考，不保證其完整性及精確性，報告內容具時效性，邏後若有變更，本公司將不做預告或主動更新。交易人決策時應衡量自身需求與交易風險，並就交易結果自行負責，本公司恕不負任何法律責任，亦不作任何保證。未經授權，禁止任何形式抄襲、引用或轉載。

數據日期 2026年8月18日

LME錫

	2026/8/17	2026/8/18	增減	增減%
即期	56225	55550	-675	-1.20%
3 M	56500	55900	-600	-1.06%
基差 (即期-3M)	-275	-350	-75	▼
全球庫存(公噸)	5320	5300	-20	▼
有效倉單(公噸)	4630	4605	-25	▼
註銷倉單(公噸)	690	695	+5	▲
高雄庫存(公噸)	25	25	0	-
高雄市值(億台幣)	0.45	0.44	-0.00	▼

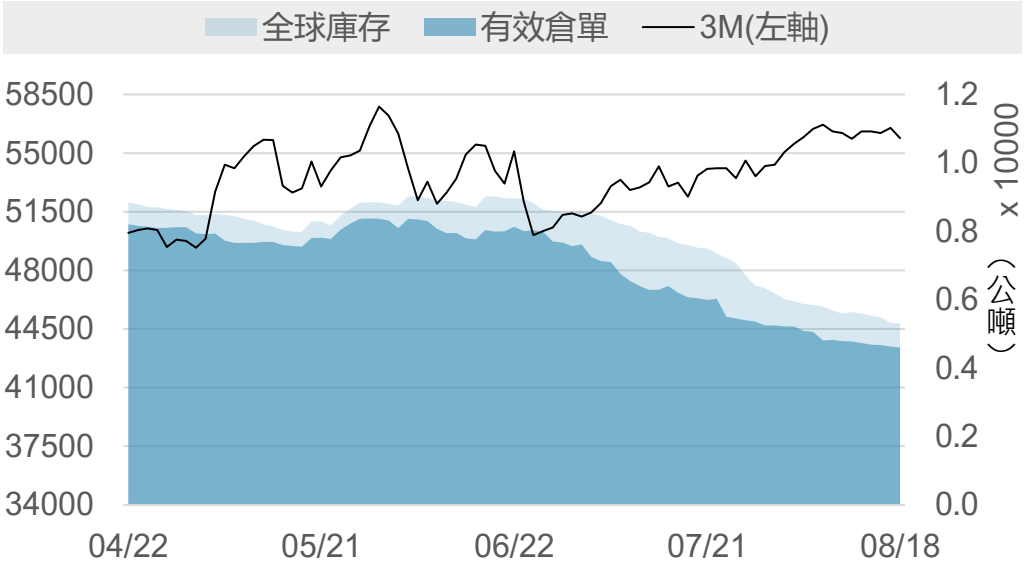

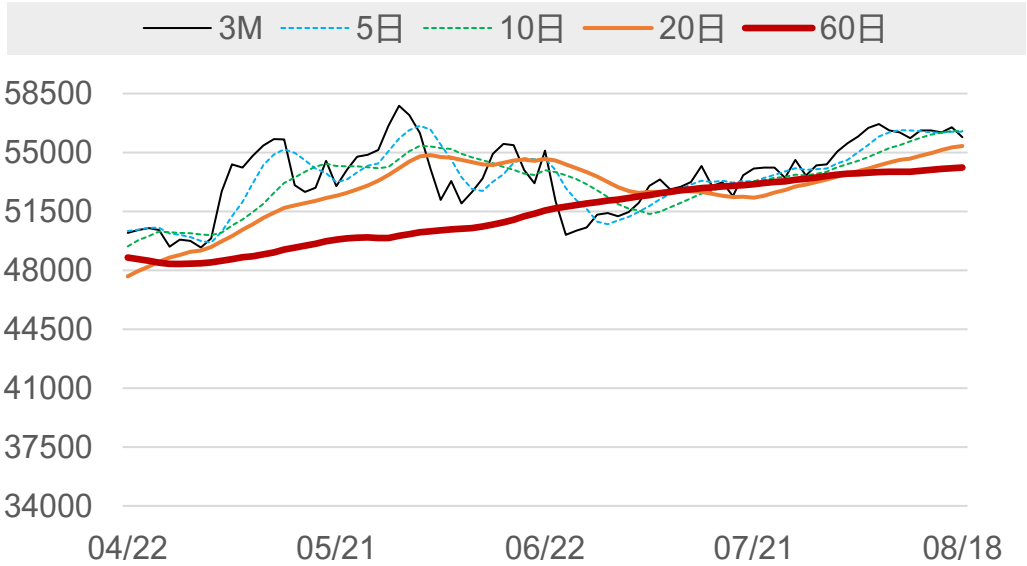



永豐期貨 SinoPac Futures
永豐期貨股份有限公司 | 台北市重慶南路一段2號8樓 | 02-2381-1799 | 115年金管期總字第012號 | 顧問事業部
本研究報告純屬研究性質僅供參考，不保證其完整性及精確性，報告內容具時效性，邇後若有變更，本公司將不做預告或主動更新。交易人決策時應衡量自身需求與交易風險，並就交易結果自行負責，本公司恕不負任何法律責任，亦不作任何保證。未經授權，禁止任何形式抄襲、引用或轉載。

數據日期 2026年8月18日

LME銅庫存（單位：公噸）

排序	地點	庫存	變動	占全球庫存
1	美國_紐澳良	66350	+5100	29.68%
2	台灣_高雄	41100	-1725	18.39%
3	美國_巴爾的摩	30950	+2150	13.84%
4	新加坡_新加坡	22925	+2250	10.25%
5	韓國_光陽	17425	0	7.79%
6	中國香港	12700	+3000	5.68%
7	韓國_釜山	11075	+3075	4.95%
8	荷蘭_鹿特丹	9575	0	4.28%
9	馬來西亞_巴生	4050	0	1.81%
10	義大利_里窩那	3825	+1875	1.71%
11	德國_漢堡	3525	0	1.58%
12	馬來西亞_柔佛	25	0	0.01%
13	美國_莫比爾	25	0	0.01%
14				
15				
合計		223550	+15725	100%

LME鋁庫存（單位：公噸）

排序	地點	庫存	變動	占全球庫存
1	韓國_光陽	112375	0	45.51%
2	馬來西亞_巴生港	81400	0	32.97%
3	台灣_高雄	44600	0	18.06%
4	馬來西亞_柔佛	4300	0	1.74%
5	荷蘭_鹿特丹	3450	0	1.40%
6	新加坡_新加坡	750	0	0.30%
7	義大利_的里雅斯特	50	0	0.02%
8	美國_巴爾的摩	0	0	0.00%
9				
10				
11				
12				
13				
14				
15				
合計		246925	0	100%

永豐期貨 SinoPac Futures
永豐期貨股份有限公司 | 台北市重慶南路一段2號8樓 | 02-2381-1799 | 115年金管期總字第012號 | 顧問事業部
本研究報告純屬研究性質僅供參考，不保證其完整性及精確性，報告內容具時效性，邇後若有變更，本公司將不做預告或主動更新。交易人決策時應衡量自身需求與交易風險，並就交易結果自行負責，本公司恕不負任何法律責任，亦不作任何保證。未經授權，禁止任何形式抄襲、引用或轉載。

數據日期 2026年8月18日

LME鉛庫存（單位：公噸）

排序	地點	庫存	變動	占全球庫存
1	新加坡_新加坡	397725	-1975	97.24%
2	台灣_高雄	9500	0	2.32%
3	西班牙_巴塞羅納	850	0	0.21%
4	馬來西亞_巴生	450	0	0.11%
5	義大利_里窩那	450	0	0.11%
6	義大利_的里雅斯特	25	0	0.01%
7	韓國_釜山	0	0	0.00%
8				
9				
10				
11				
12				
13				
14				
15				
合計		409000	-1975	100%

LME鋅庫存（單位：公噸）

排序	地點	庫存	變動	占全球庫存
1	新加坡_新加坡	68900	-1575	79.63%
2	中國_香港	12350	+1300	14.27%
3	台灣_高雄	5275	-25	6.10%
4	馬來西亞_巴生	0	0	0.00%
5				
6				
7				
8				
9				
10				
11				
12				
13				
14				
15				
合計		86525	-300	100%

永豐期貨 SinoPac Futures
永豐期貨股份有限公司 | 台北市重慶南路一段2號8樓 | 02-2381-1799 | 115年金管期總字第012號 | 顧問事業部
本研究報告純屬研究性質僅供參考，不保證其完整性及精確性，報告內容具時效性，邇後若有變更，本公司將不做預告或主動更新。交易人決策時應衡量自身需求與交易風險，並就交易結果自行負責，本公司恕不負任何法律責任，亦不作任何保證。未經授權，禁止任何形式抄襲、引用或轉載。

數據日期 2026年8月18日

LME鎳庫存（單位：公噸）

排序	地點	庫存	變動	占全球庫存
1	新加坡_新加坡	82518	+408	31.12%
2	韓國_釜山	63456	0	23.93%
3	台灣_高雄	63132	0	23.81%
4	荷蘭_鹿特丹	31650	0	11.94%
5	韓國_光陽	12324	0	4.65%
6	馬來西亞_巴生	6312	0	2.38%
7	馬來西亞_柔佛	2886	0	1.09%
8	阿聯_杜拜	1950	0	0.74%
9	中國_香港	840	0	0.32%
10	美國_巴爾的摩	102	0	0.04%
11				
12				
13				
14				
15				
合計		265170	+408	100%

LME錫庫存（單位：公噸）

排序	地點	庫存	變動	占全球庫存
1	中國_香港	2685	-25	50.66%
2	馬來西亞_巴生港	1865	+5	35.19%
3	新加坡_新加坡	375	0	7.08%
4	荷蘭_鹿特丹	300	0	5.66%
5	美國_巴爾的摩	30	0	0.57%
6	台灣_高雄	25	0	0.47%
7	馬來西亞_柔佛	15	0	0.28%
8	比利時_安特衛普	5	0	0.09%
9				
10				
11				
12				
13				
14				
15				
合計		5300	-20	100%

永豐期貨 SinoPac Futures
永豐期貨股份有限公司 | 台北市重慶南路一段2號8樓 | 02-2381-1799 | 115年金管期總字第012號 | 顧問事業部
本研究報告純屬研究性質僅供參考，不保證其完整性及精確性，報告內容具時效性，邇後若有變更，本公司將不做預告或主動更新。交易人決策時應衡量自身需求與交易風險，並就交易結果自行負責，本公司恕不負任何法律責任，亦不作任何保證。未經授權，禁止任何形式抄襲、引用或轉載。

數據日期 2026年8月18日

LME全球前10大港口總庫存 （單位：公噸）

排序	地點	總庫存	增減	占全球庫存
1	新加坡_新加坡	573193	-892	46.36%
2	台灣_高雄	163632	-1750	13.23%
3	韓國_光陽	142124	0	11.49%
4	韓國_釜山	74531	+3075	6.03%
5	美國_紐澳良	66350	+5100	5.37%
6	荷蘭_鹿特丹	44975	0	3.64%
7	美國_巴爾的摩	31082	+2150	2.51%
8	馬來西亞_巴生	10812	0	0.87%
9	馬來西亞_柔佛	7226	0	0.58%
10	德國_漢堡	3525	0	0.29%
11	其他	2905	0	0.23%
合計		1236470	+13838	100%

排序	地點	總庫存	增減	占全球庫存
1	亞洲合計	973468	+433	78.73%
2	美洲合計	97457	+7250	7.88%
3	歐洲合計	49430	0	4.00%
合計		1236470	+13838	100%

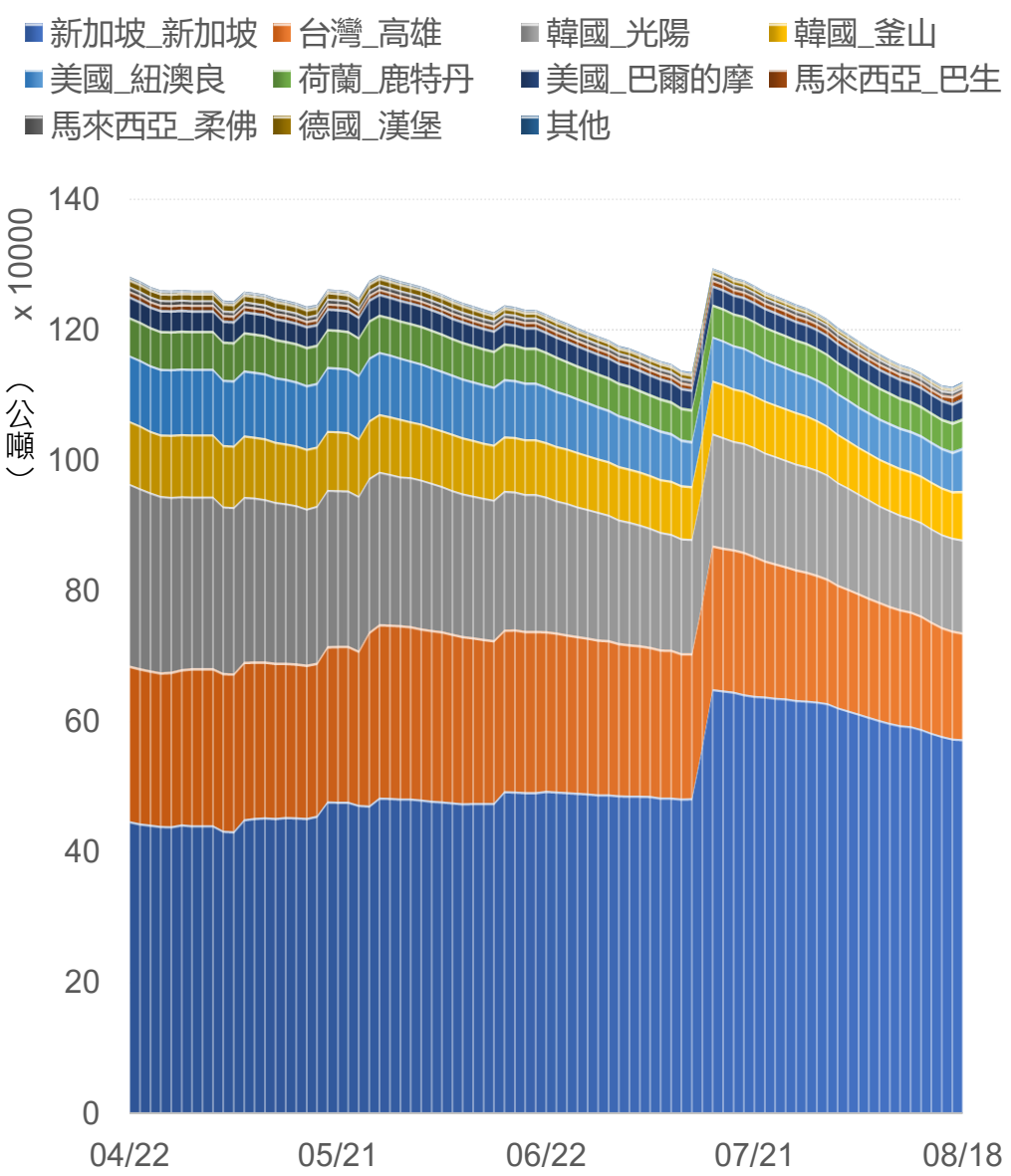

永豐期貨 SinoPac Futures
永豐期貨股份有限公司 | 台北市重慶南路一段2號8樓 | 02-2381-1799 | 115年金管期總字第012號 | 顧問事業部
本研究報告純屬研究性質僅供參考，不保證其完整性及精確性，報告內容具時效性，邇後若有變更，本公司將不做預告或主動更新。交易人決策時應衡量自身需求與交易風險，並就交易結果自行負責，本公司恕不負任何法律責任，亦不作任何保證。未經授權，禁止任何形式抄襲、引用或轉載。

數據日期 2026年8月18日

LME全球前10大港口總庫存市值 （單位：億新台幣）

排序	地點	總庫存市值	增減	占全球市值
1	新加坡_新加坡	871.05	+7.52	27.78%
2	台灣_高雄	584.10	-12.72	18.63%
3	韓國_釜山	390.05	+15.28	12.44%
4	美國_紐澳良	303.84	+14.12	9.69%
5	韓國_光陽	261.25	-3.72	8.33%
6	荷蘭_鹿特丹	221.97	-0.34	7.08%
7	美國_巴爾的摩	142.81	+5.50	4.56%
8	馬來西亞_巴生	52.56	-0.37	1.68%
9	馬來西亞_柔佛	20.24	+0.04	0.65%
10	德國_漢堡	16.14	-0.53	0.51%
11	其他	11.20	+0.07	0.36%
合計		3135.06	+44.63	100%

排序	地點	總庫存市值	增減	占全球市值
1	亞洲合計	2189.69	+6.11	69.85%
2	美洲合計	446.76	+19.62	14.25%
3	歐洲合計	238.77	-0.88	7.62%
合計		3135.06	+44.63	100%

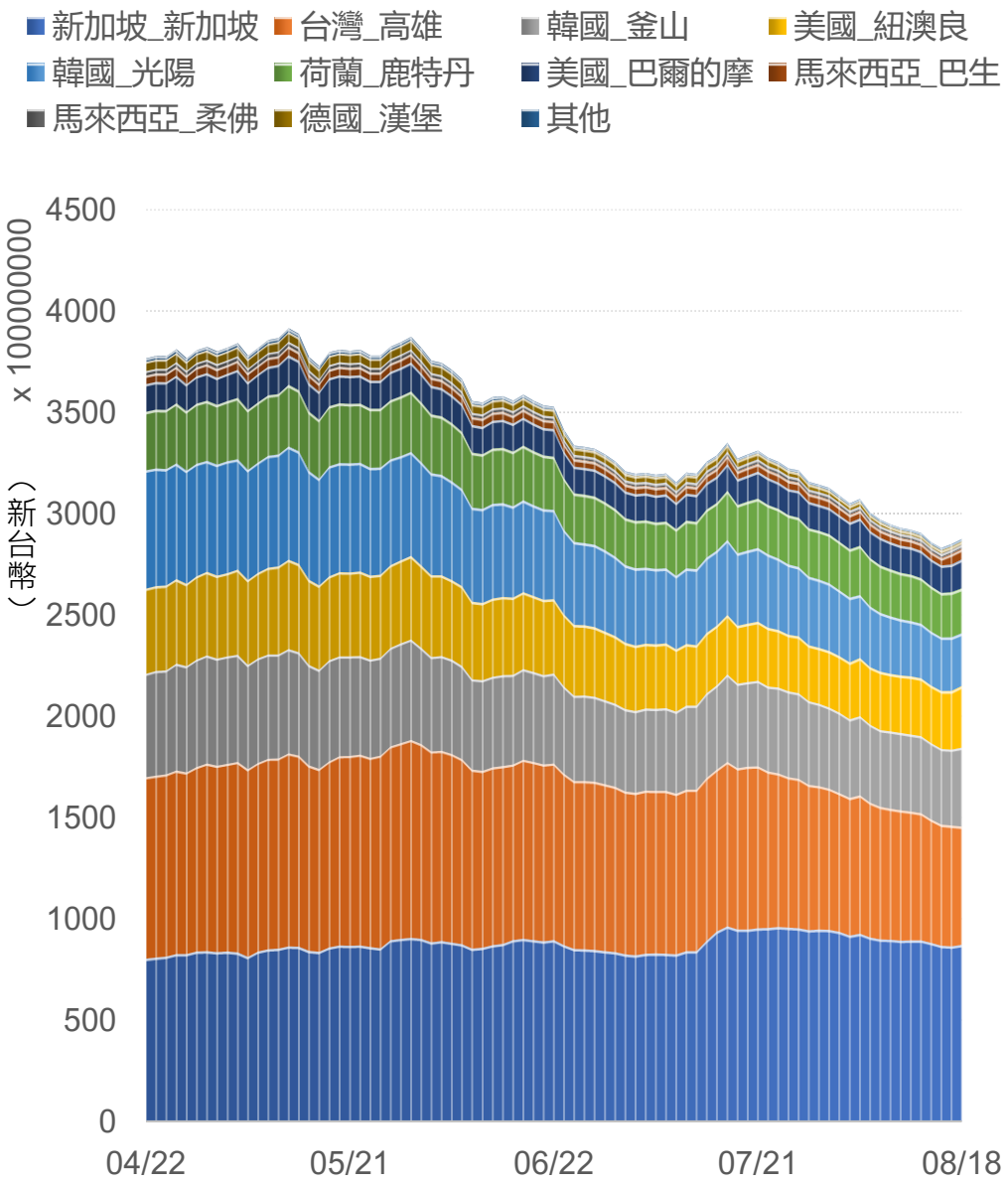

永豐期貨 SinoPac Futures
永豐期貨股份有限公司 | 台北市重慶南路一段2號8樓 | 02-2381-1799 | 115年金管期總字第012號 | 顧問事業部
本研究報告純屬研究性質僅供參考，不保證其完整性及精確性，報告內容具時效性，邇後若有變更，本公司將不做預告或主動更新。交易人決策時應衡量自身需求與交易風險，並就交易結果自行負責，本公司恕不負任何法律責任，亦不作任何保證。未經授權，禁止任何形式抄襲、引用或轉載。

數據日期 2026年8月18日

警語

本研究報告純屬研究性質僅供參考，不保證其完整性及精確性，報告內容具時效性，邇後若有變更，本公司將不做預告或主動更新。交易人應審慎考量本身之需求及交易可能衍生之風險，並就交易結果自行負責，本公司恕不負任何法律責任，亦不作任何保證。未經本公司授權，禁止以任何形式複製、轉載或節錄。

永豐期貨股份有限公司 | 台北市重慶南路一段2號8樓 | 02-2381-1799 | 115年金管期總字第012號 | 顧問事業部