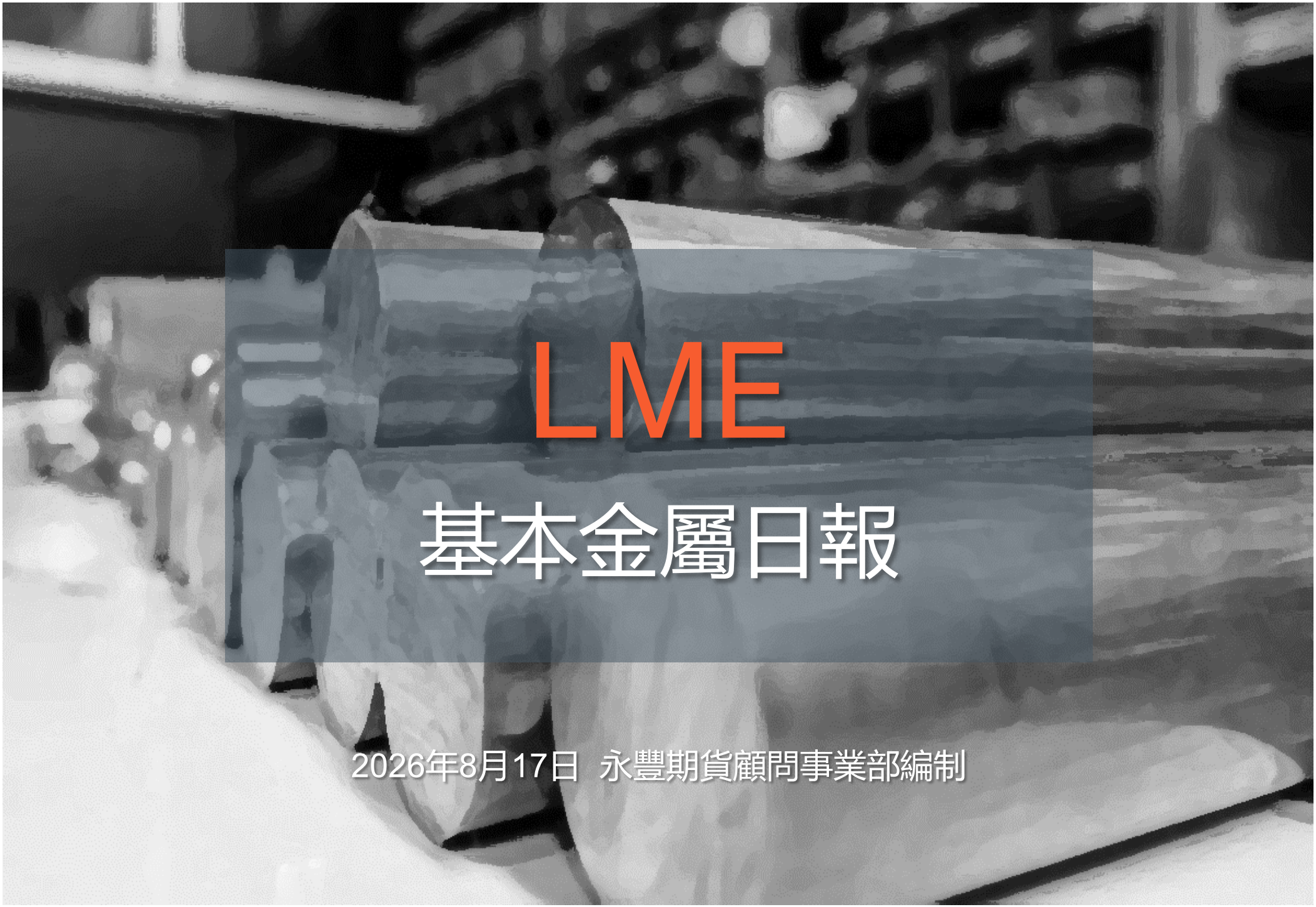

LME
基本金屬日報

2026年8月17日 永豐期貨顧問事業部編制

LME 3M收盤行情

商品	價格	增減	增減%	今年以來	0% (52週低) ⟷ 100% (52週高)
銅	14134	+52.0	+0.37%	+13.39%	97%
鋁	3246	-29.0	-0.89%	+8.63%	57%
鉛	1889	-30.0	-1.56%	-5.83%	19%
鋅	3763.5	+36.0	+0.97%	+21.32%	97%
鎳	16785	-65	-0.39%	+0.96%	46%
錫	56200	-100	-0.18%	+37.75%	94%

永豐期貨 SinoPac Futures

永豐期貨股份有限公司 | 台北市重慶南路一段2號8樓 | 02-2381-1799 | 115年金管期總字第012號 | 顧問事業部
本研究報告純屬研究性質僅供參考，不保證其完整性及精確性，報告內容具時效性，邇後若有變更，本公司將不做預告或主動更新。交易人決策時應衡量自身需求與交易風險，並就交易結果自行負責，本公司恕不負任何法律責任，亦不作任何保證。未經授權，禁止任何形式抄襲、引用或轉載。

數據日期 2026年8月14日

LME全球庫存（單位：公噸）

商品	全球庫存	有效倉單	註銷倉單	註銷倉單佔比%
銅	204975 (-2750)	94875 (+2700)	110100 (-5450)	53.71% (-1.91%)
鋁	248300 (-1700)	244475 (-100)	3825 (-1600)	1.54% (-0.63%)
鉛	412675 (-1700)	360125 (-300)	52550 (-1400)	12.73% (-0.29%)
鋅	88000 (-4550)	74525 (0)	13475 (-4550)	15.31% (-4.16%)
鎳	264732 (0)	255690 (-498)	9042 (+498)	3.42% (+0.19%)
錫	5485 (-50)	4680 (-5)	805 (-45)	14.68% (-0.68%)

永豐期貨股份有限公司 | 台北市重慶南路一段2號8樓 | 02-2381-1799 | 115年金管期總字第012號 | 顧問事業部
本研究報告純屬研究性質僅供參考，不保證其完整性及精確性，報告內容具時效性，邇後若有變更，本公司將不做預告或主動更新。交易人決策時應衡量自身需求與交易風險，並就交易結果自行負責，本公司恕不負任何法律責任，亦不作任何保證。未經授權，禁止任何形式抄襲、引用或轉載。

LME高雄港庫存（單位：公噸、億新台幣）

商品	高雄港庫存	有效倉單	註銷倉單	註銷占比%	佔全球庫存%	市值
銅	43250 (-1750)	26875 (0)	16375 (-1750)	37.86% (-2.42%)	21.10% (-0.56%)	201.59 (-5.19)
鋁	44600 (0)	44600 (0)	0 (0)	0 (0)	17.96% (+0.12%)	46.42 (-0.62)
鉛	9500 (0)	9500 (0)	0 (0)	0 (0)	2.30% (+0.01%)	5.62 (-0.13)
鋅	6450 (-1750)	4550 (0)	1900 (-1750)	29.46% (-15.05%)	7.33% (-1.53%)	8.01 (-2.03)
鎳	63132 (0)	58830 (-498)	4302 (+498)	6.81% (+0.79%)	23.85% (0)	335.33 (-3.61)
錫	25 (0)	25 (0)	0 (0)	0 (0)	0.46% (+0.00%)	0.45 (-0.00)

高雄港總庫存

166957
-3500

高雄港總市值

597.43
-11.58

新台幣匯率

32.046
-0.122

永豐期貨 SinoPac Futures

永豐期貨股份有限公司 | 台北市重慶南路一段2號8樓 | 02-2381-1799 | 115年金管期總字第012號 | 顧問事業部
本研究報告純屬研究性質僅供參考，不保證其完整性及精確性，報告內容具時效性，邇後若有變更，本公司將不做預告或主動更新。交易人決策時應衡量自身需求與交易風險，並就交易結果自行負責，本公司恕不負任何法律責任，亦不作任何保證。未經授權，禁止任何形式抄襲、引用或轉載。

數據日期　2026年8月14日

LME高雄港庫存與市值變化走勢圖（單位：公噸、億新台幣）

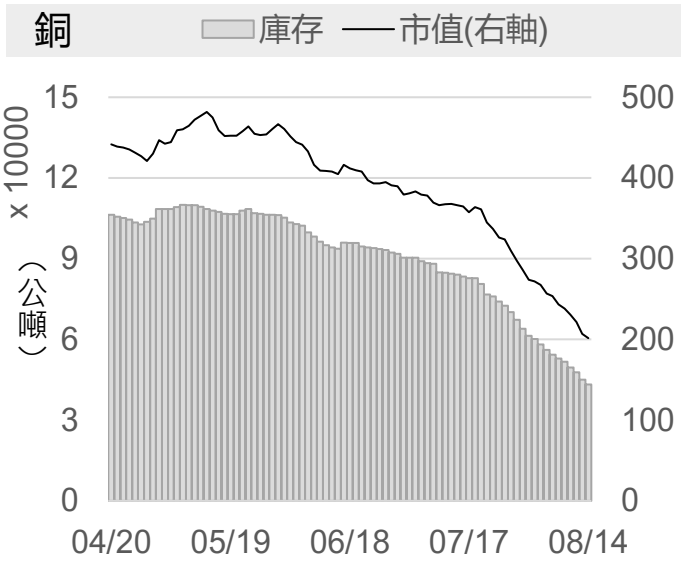

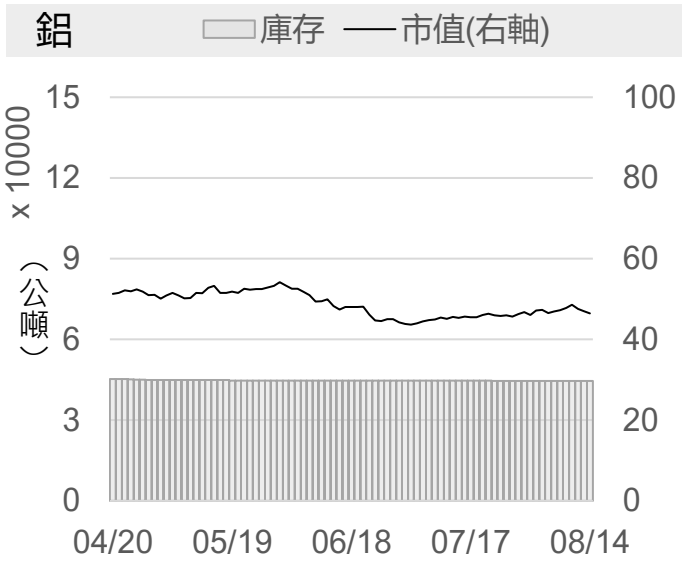

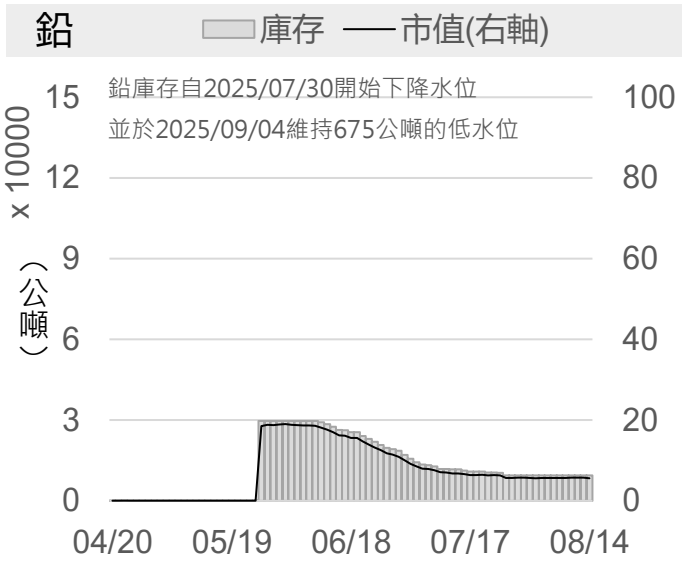

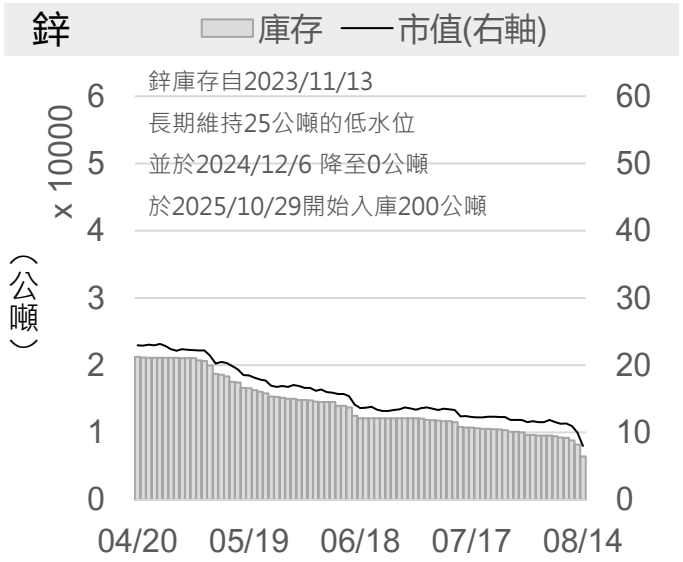

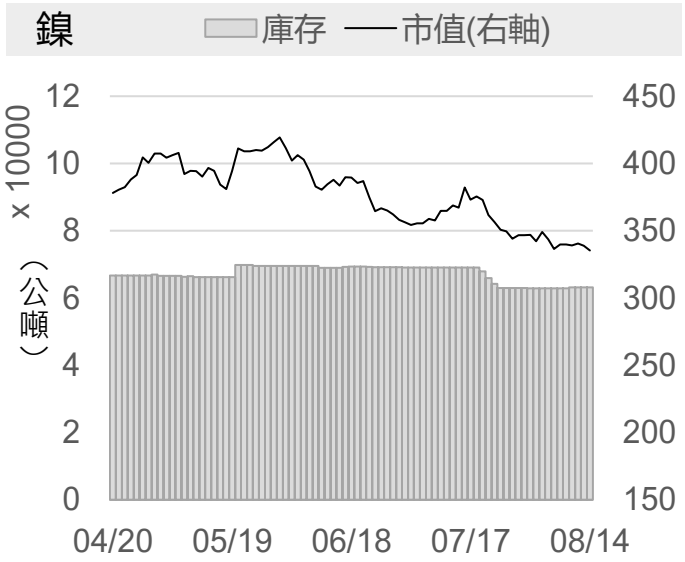

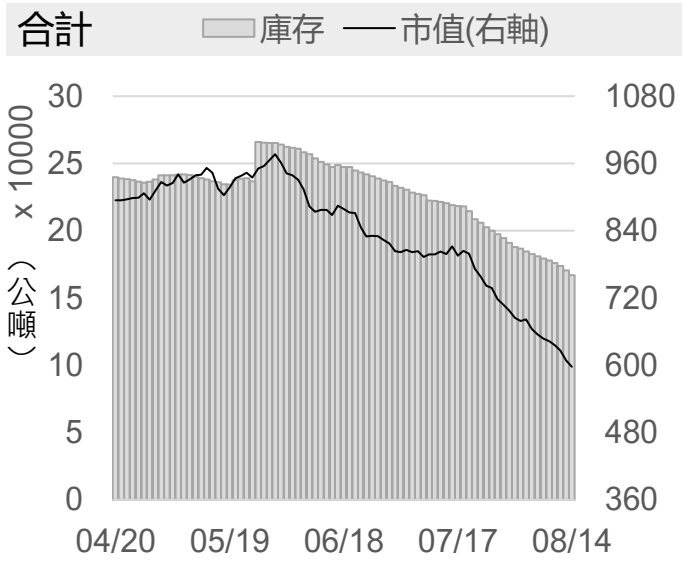

永豐期貨 SinoPac Futures

永豐期貨股份有限公司 | 台北市重慶南路一段2號8樓 | 02-2381-1799 | 115年金管期總字第012號 | 顧問事業部
本研究報告純屬研究性質僅供參考，不保證其完整性及精確性，報告內容具時效性，邇後若有變更，本公司將不做預告或主動更新。交易人決策時應衡量自身需求與交易風險，並就交易結果自行負責，本公司恕不負任何法律責任，亦不作任何保證。未經授權，禁止任何形式抄襲、引用或轉載。

數據日期　2026年8月14日

LME銅

	2026/8/13	2026/8/14	增減	增減%
即期	14285	14545	+260.0	+1.82%
3 M	14082	14134	+52.0	+0.37%
基差 (即期-3M)	+203.0	+411.0	+208.0	▲
全球庫存(公噸)	207725	204975	-2750	▼
有效倉單(公噸)	92175	94875	+2700	▲
註銷倉單(公噸)	115550	110100	-5450	▼
高雄庫存(公噸)	45000	43250	-1750	▼
高雄市值(億台幣)	206.78	201.59	-5.19	▼

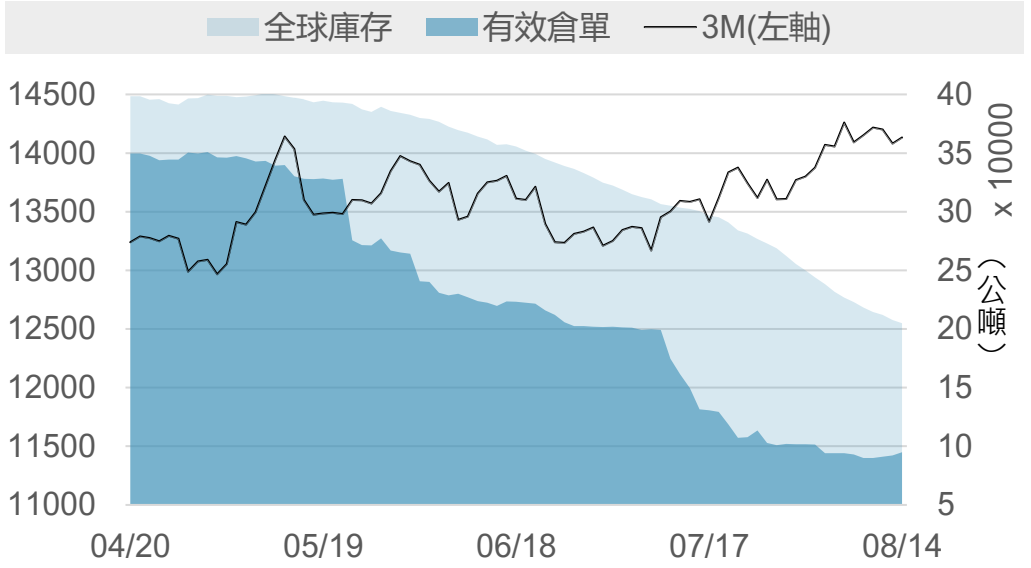

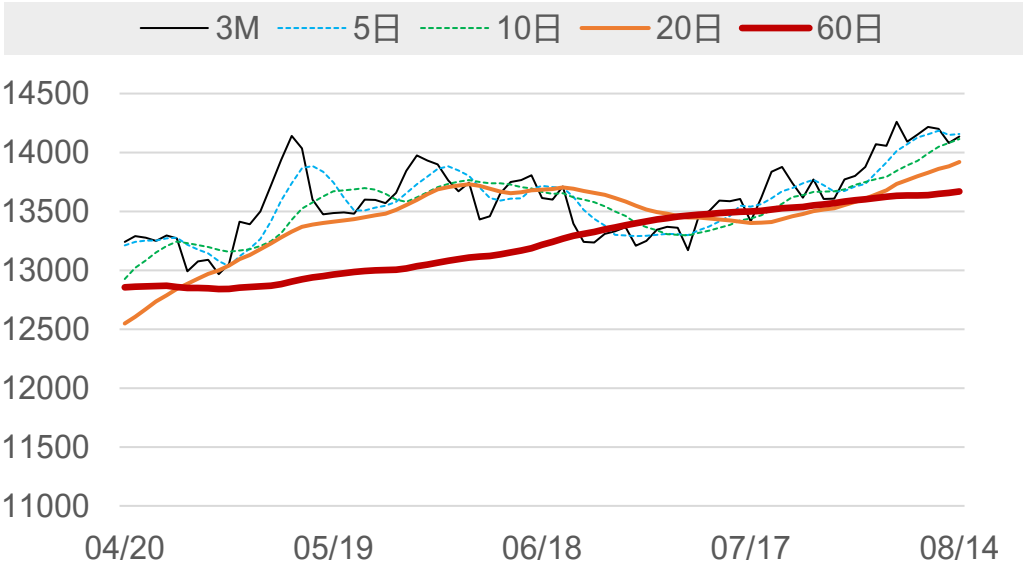

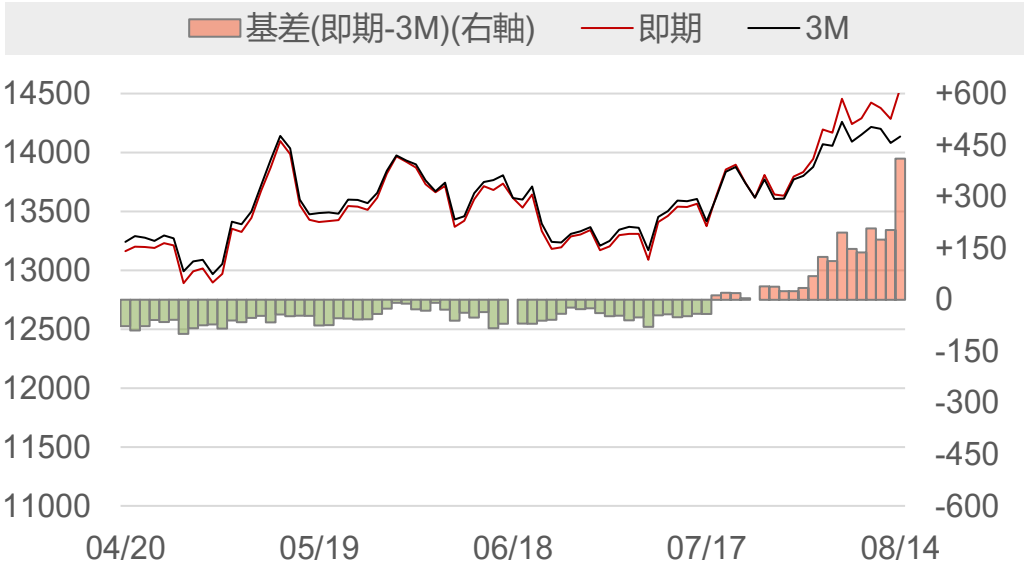

永豐期貨 SinoPac Futures
永豐期貨股份有限公司 | 台北市重慶南路一段2號8樓 | 02-2381-1799 | 115年金管期總字第012號 | 顧問事業部
本研究報告純屬研究性質僅供參考，不保證其完整性及精確性，報告內容具時效性，邇後若有變更，本公司將不做預告或主動更新。交易人決策時應衡量自身需求與交易風險，並就交易結果自行負責，本公司恕不負任何法律責任，亦不作任何保證。未經授權，禁止任何形式抄襲、引用或轉載。

數據日期 2026年8月14日

LME鋁

	2026/8/13	2026/8/14	增減	增減%
即期	3279	3248	-31.0	-0.95%
3 M	3275	3246	-29.0	-0.89%
基差 (即期-3M)	+4.0	+2.0	-2.0	▼
全球庫存(公噸)	250000	248300	-1700	▼
有效倉單(公噸)	244575	244475	-100	▼
註銷倉單(公噸)	5425	3825	-1600	▼
高雄庫存(公噸)	44600	44600	0	-
高雄市值(億台幣)	47.04	46.42	-0.62	▼

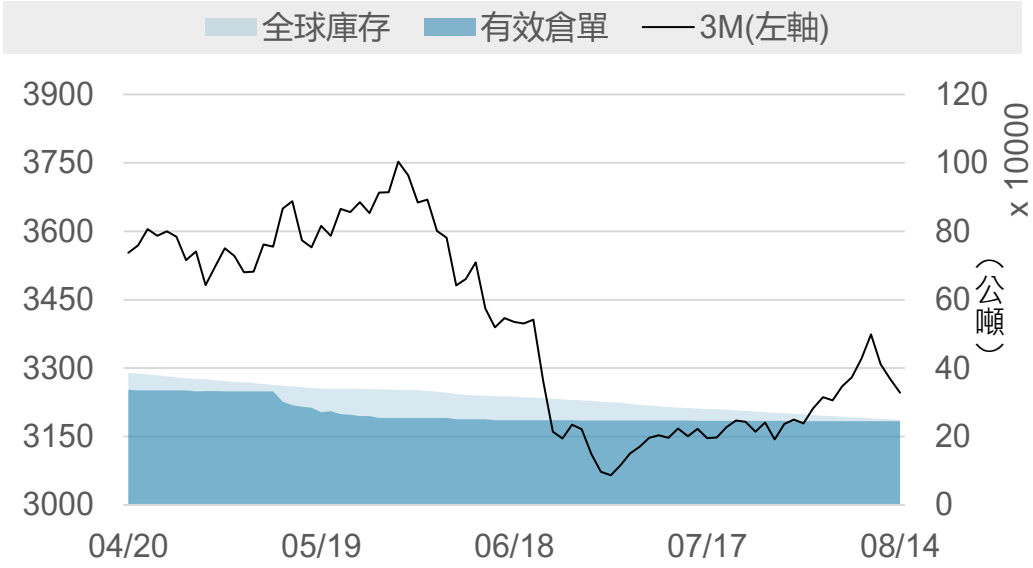

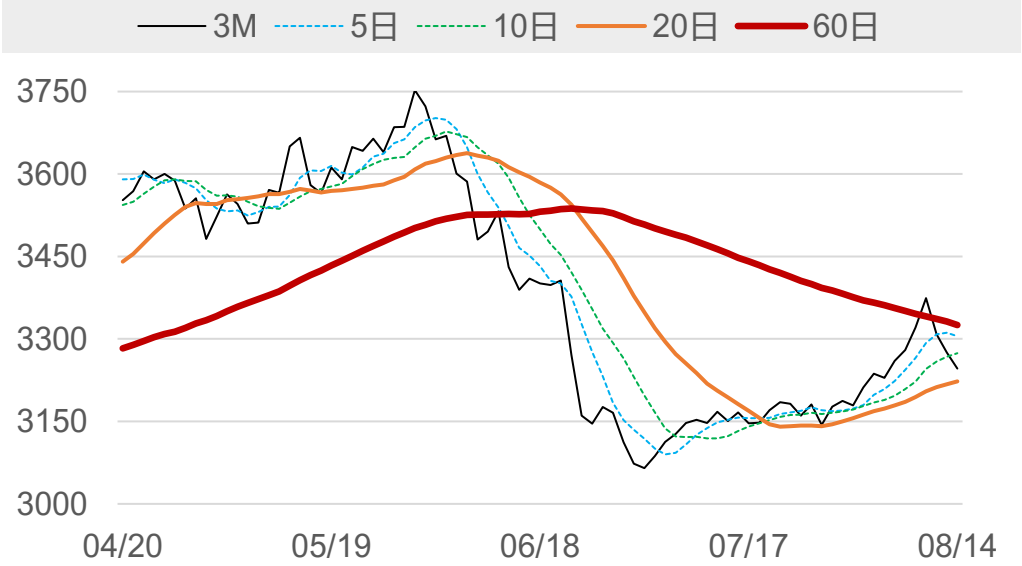

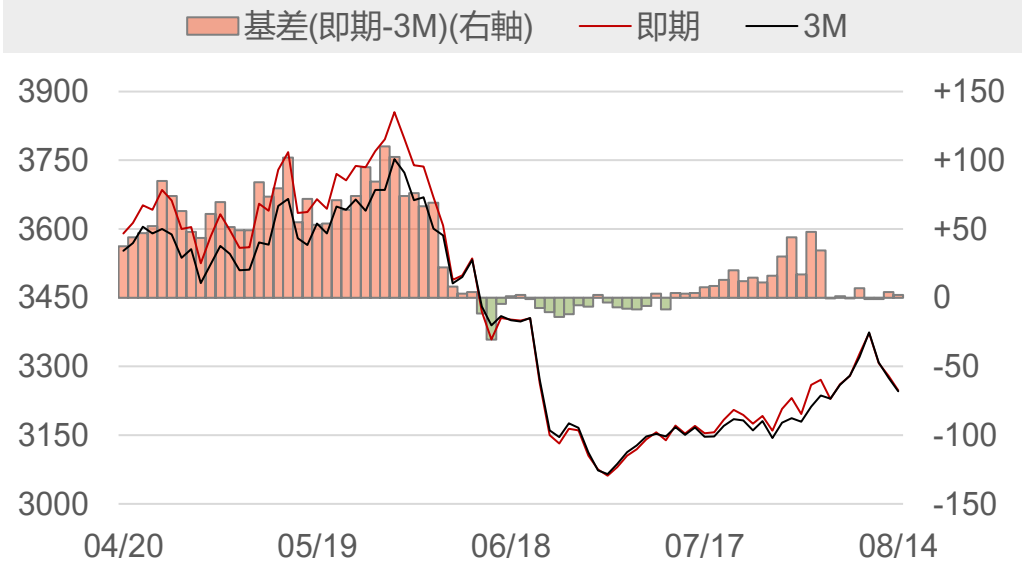

永豐期貨 SinoPac Futures
永豐期貨股份有限公司 | 台北市重慶南路一段2號8樓 | 02-2381-1799 | 115年金管期總字第012號 | 顧問事業部
本研究報告純屬研究性質僅供參考，不保證其完整性及精確性，報告內容具時效性，邏後若有變更，本公司將不做預告或主動更新。交易人決策時應衡量自身需求與交易風險，並就交易結果自行負責，本公司恕不負任何法律責任，亦不作任何保證。未經授權，禁止任何形式抄襲、引用或轉載。

數據日期 2026年8月14日

LME鉛

	2026/8/13	2026/8/14	增減	增減%
即期	1880	1846	-34.0	-1.81%
3 M	1919	1889	-30.0	-1.56%
基差 (即期-3M)	-39.0	-43.0	-4.0	▼
全球庫存(公噸)	414375	412675	-1700	▼
有效倉單(公噸)	360425	360125	-300	▼
註銷倉單(公噸)	53950	52550	-1400	▼
高雄庫存(公噸)	9500	9500	0	-
高雄市值(億台幣)	5.75	5.62	-0.13	▼

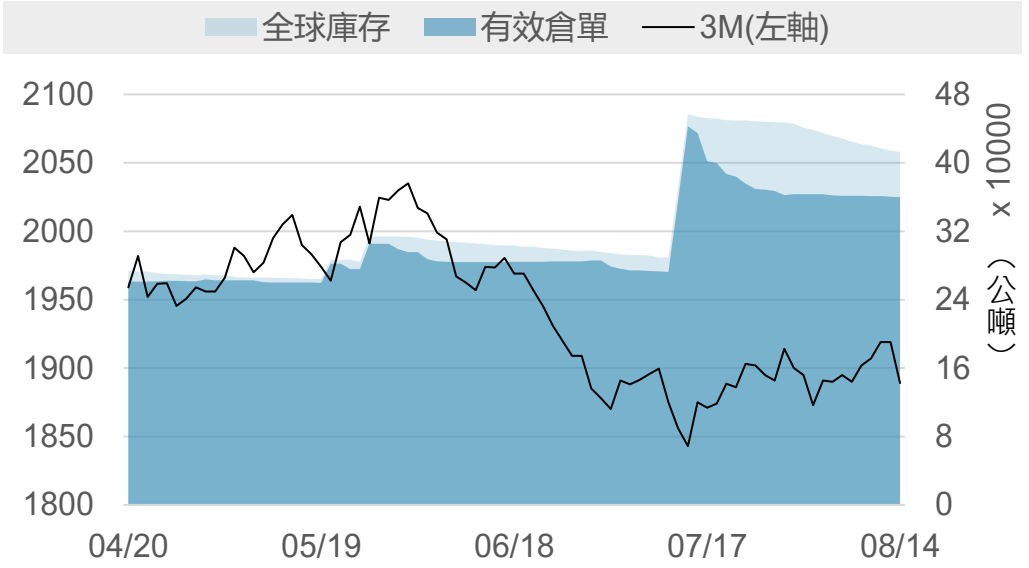

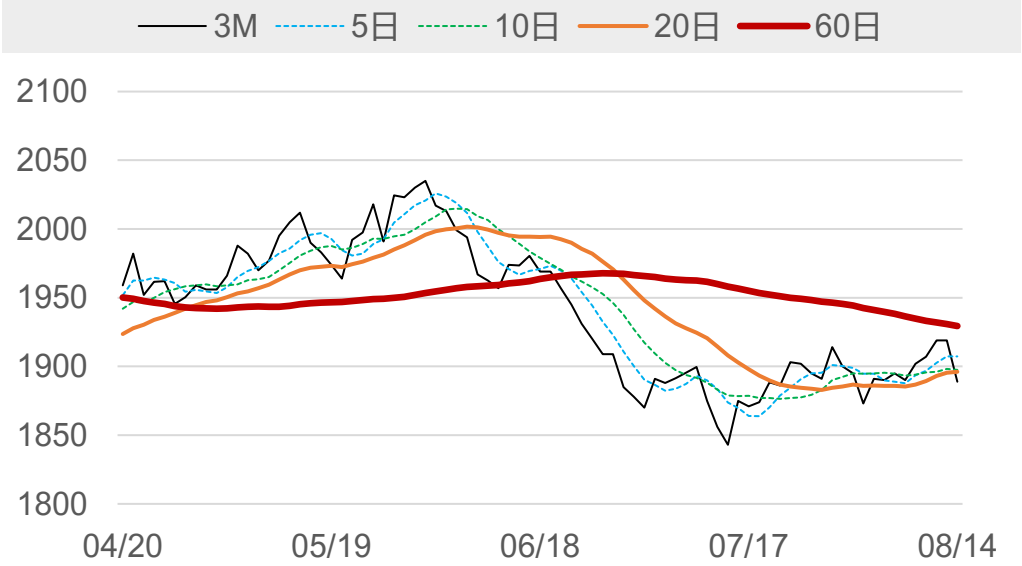

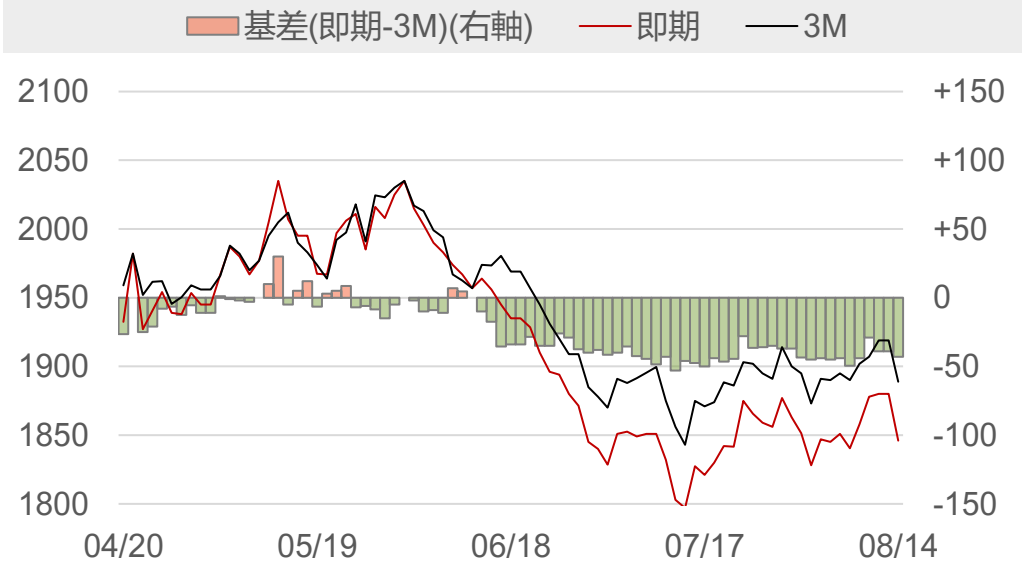

永豐期貨 SinoPac Futures
永豐期貨股份有限公司 | 台北市重慶南路一段2號8樓 | 02-2381-1799 | 115年金管期總字第012號 | 顧問事業部
本研究報告純屬研究性質僅供參考，不保證其完整性及精確性，報告內容具時效性，邇後若有變更，本公司將不做預告或主動更新。交易人決策時應衡量自身需求與交易風險，並就交易結果自行負責，本公司恕不負任何法律責任，亦不作任何保證。未經授權，禁止任何形式抄襲、引用或轉載。

數據日期 2026年8月14日

LME鋅

	2026/8/13	2026/8/14	增減	增減%
即期	3806	3875	+69.0	+1.81%
3 M	3727.5	3763.5	+36.0	+0.97%
基差 (即期-3M)	+78.5	+111.5	+33.0	▲
全球庫存(公噸)	92550	88000	-4550	▼
有效倉單(公噸)	74525	74525	0	-
註銷倉單(公噸)	18025	13475	-4550	▼
高雄庫存(公噸)	8200	6450	-1750	▼
高雄市值(億台幣)	10.04	8.01	-2.03	▼

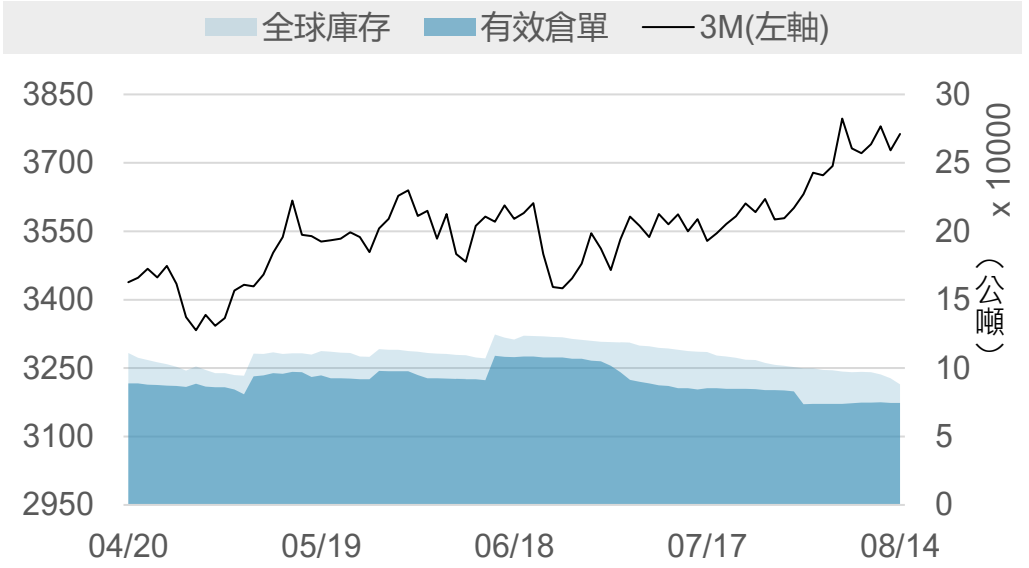

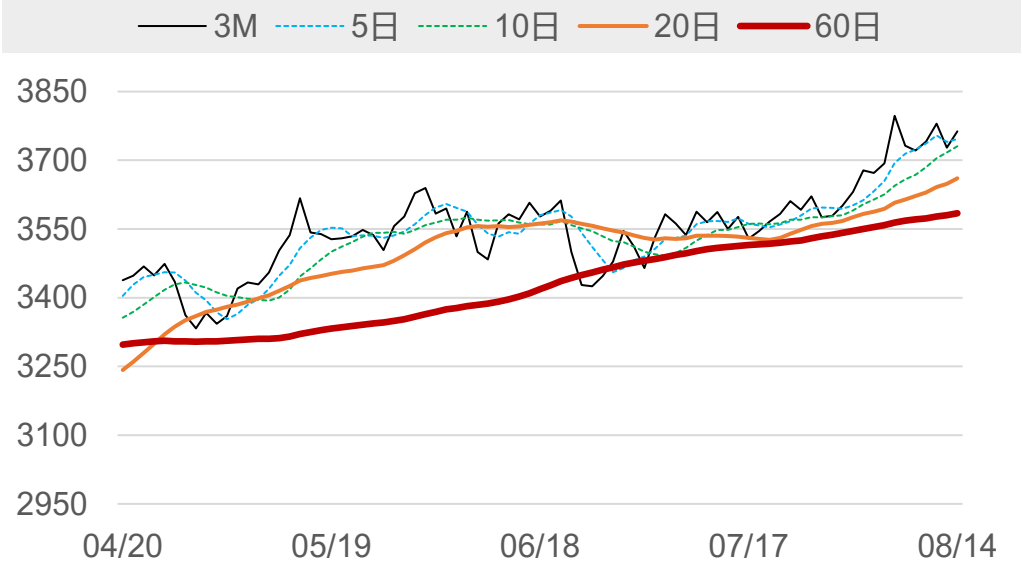

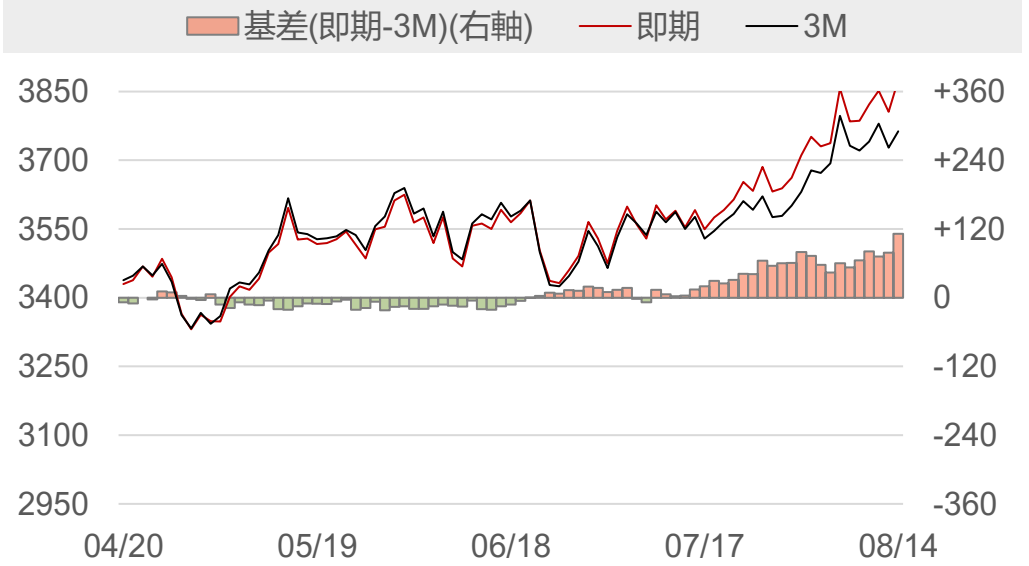

永豐期貨 SinoPac Futures
永豐期貨股份有限公司 | 台北市重慶南路一段2號8樓 | 02-2381-1799 | 115年金管期總字第012號 | 顧問事業部
本研究報告純屬研究性質僅供參考，不保證其完整性及精確性，報告內容具時效性，邇後若有變更，本公司將不做預告或主動更新。交易人決策時應衡量自身需求與交易風險，並就交易結果自行負責，本公司恕不負任何法律責任，亦不作任何保證。未經授權，禁止任何形式抄襲、引用或轉載。

數據日期 2026年8月14日

LME鎳

	2026/8/13	2026/8/14	增減	增減%
即期	16690	16575	-115	-0.69%
3 M	16850	16785	-65	-0.39%
基差 (即期-3M)	-160	-210	-50	▼
全球庫存(公噸)	264732	264732	0	-
有效倉單(公噸)	256188	255690	-498	▼
註銷倉單(公噸)	8544	9042	+498	▲
高雄庫存(公噸)	63132	63132	0	-
高雄市值(億台幣)	338.95	335.33	-3.61	▼

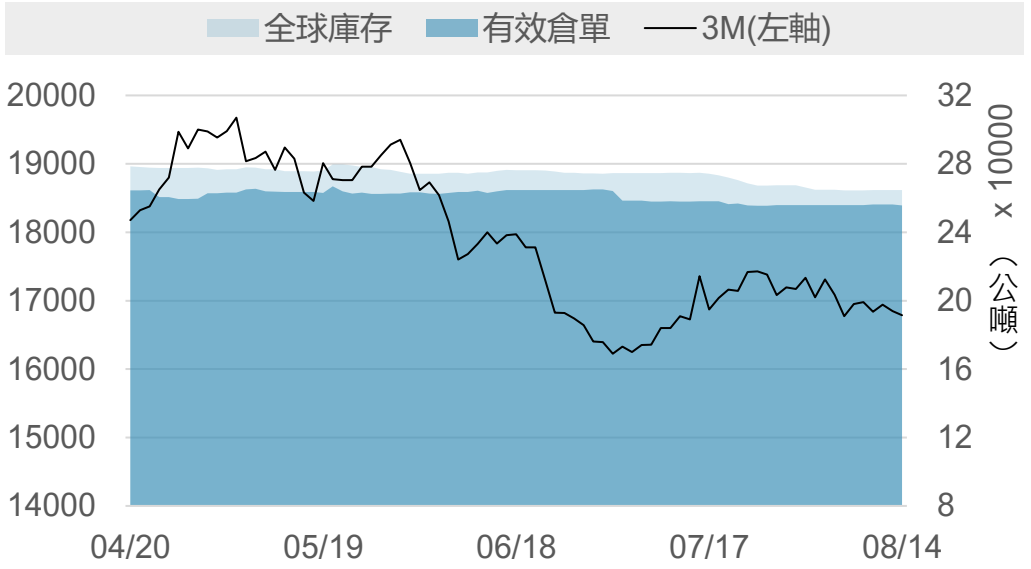

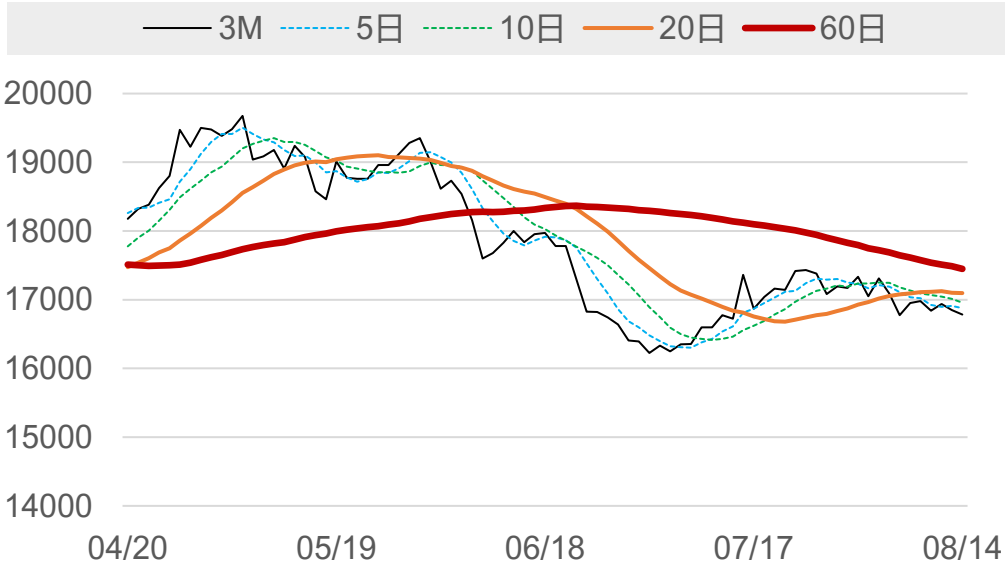

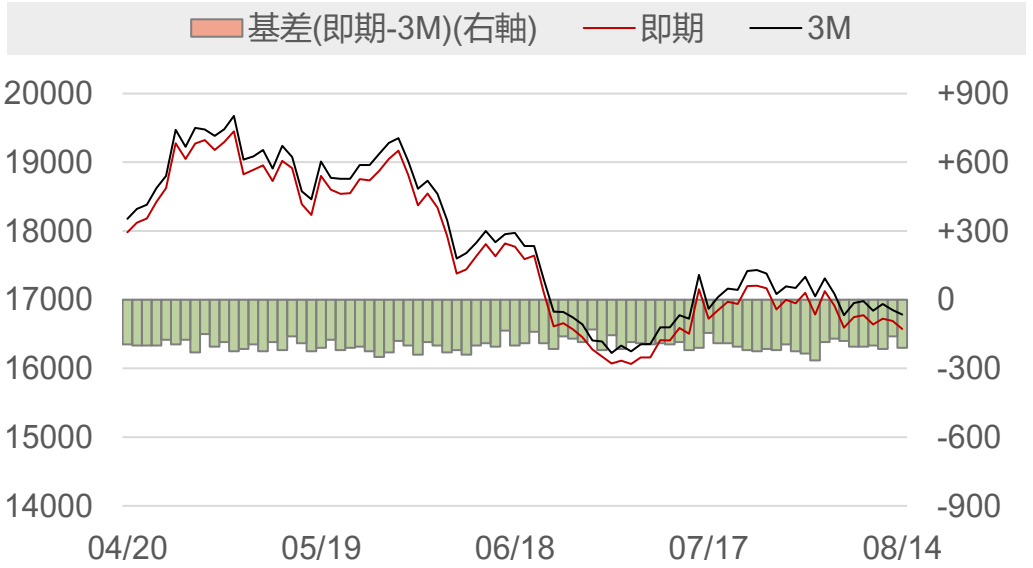

永豐期貨 SinoPac Futures

永豐期貨股份有限公司 | 台北市重慶南路一段2號8樓 | 02-2381-1799 | 115年金管期總字第012號 | 顧問事業部
本研究報告純屬研究性質僅供參考，不保證其完整性及精確性，報告內容具時效性，邇後若有變更，本公司將不做預告或主動更新。交易人決策時應衡量自身需求與交易風險，並就交易結果自行負責，本公司恕不負任何法律責任，亦不作任何保證。未經授權，禁止任何形式抄襲、引用或轉載。

數據日期 2026年8月14日

LME錫

	2026/8/13	2026/8/14	增減	增減%
即期	56150	56075	-75	-0.13%
3 M	56300	56200	-100	-0.18%
基差 (即期-3M)	-150	-125	+25	▲
全球庫存(公噸)	5535	5485	-50	▼
有效倉單(公噸)	4685	4680	-5	▼
註銷倉單(公噸)	850	805	-45	▼
高雄庫存(公噸)	25	25	0	-
高雄市值(億台幣)	0.45	0.45	-0.00	▼

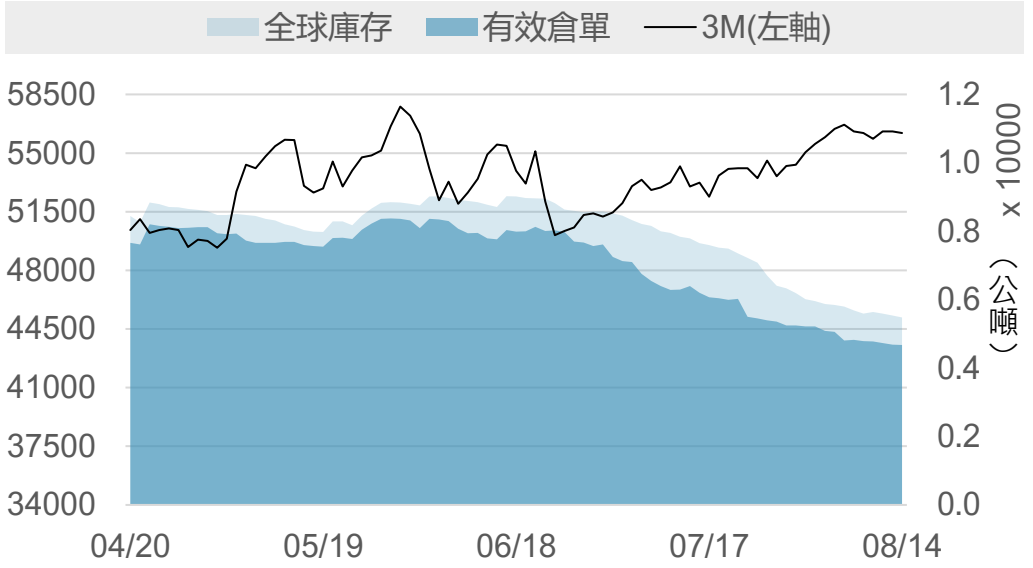

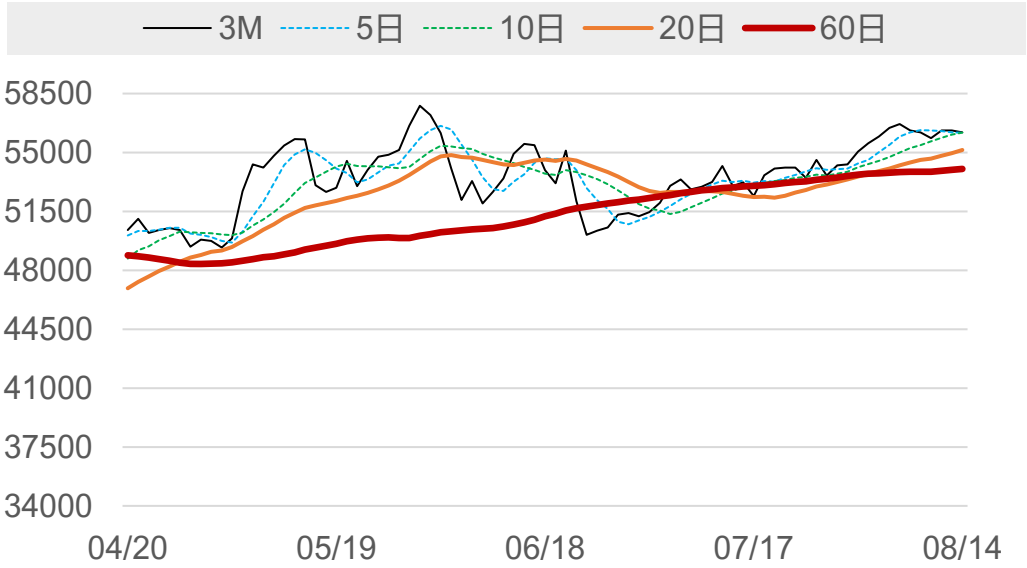

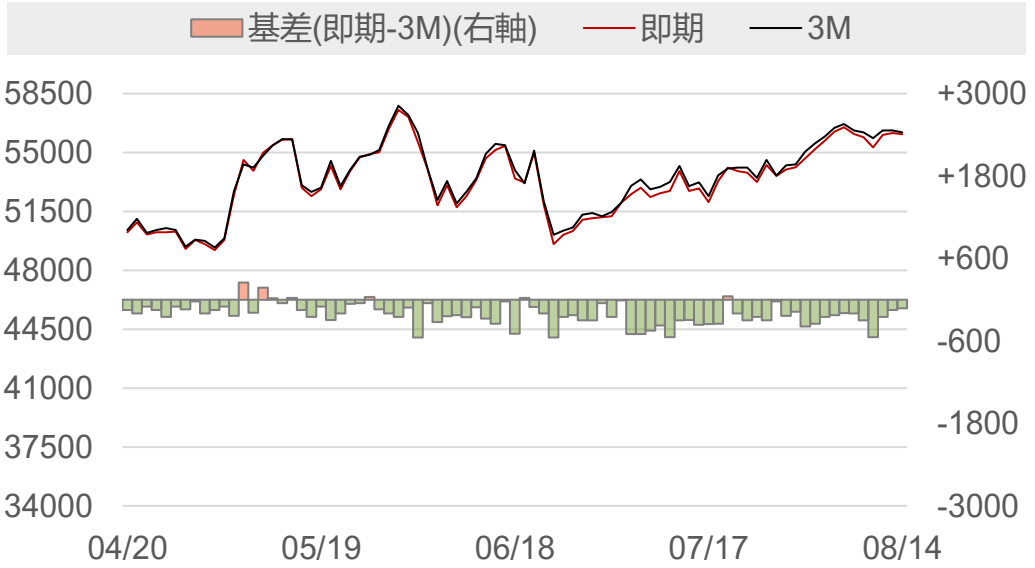

永豐期貨 SinoPac Futures

永豐期貨股份有限公司 | 台北市重慶南路一段2號8樓 | 02-2381-1799 | 115年金管期總字第012號 | 顧問事業部
本研究報告純屬研究性質僅供參考，不保證其完整性及精確性，報告內容具時效性，邏後若有變更，本公司將不做預告或主動更新。交易人決策時應衡量自身需求與交易風險，並就交易結果自行負責，本公司恕不負任何法律責任，亦不作任何保證。未經授權，禁止任何形式抄襲、引用或轉載。

數據日期 2026年8月14日

LME銅庫存（單位：公噸）

排序	地點	庫存	變動	占全球庫存
1	美國_紐澳良	61300	-450	29.91%
2	台灣_高雄	43250	-1750	21.10%
3	美國_巴爾的摩	28800	0	14.05%
4	新加坡_新加坡	20575	-175	10.04%
5	韓國_光陽	17575	-300	8.57%
6	中國香港	9700	0	4.73%
7	荷蘭_鹿特丹	9175	-225	4.48%
8	韓國_釜山	8000	-125	3.90%
9	德國_漢堡	3700	+100	1.81%
10	義大利_里窩那	1950	0	0.95%
11	馬來西亞_巴生	900	+175	0.44%
12	馬來西亞_柔佛	25	0	0.01%
13	美國_莫比爾	25	0	0.01%
14				
15				
合計		204975	-2750	100%

LME鋁庫存（單位：公噸）

排序	地點	庫存	變動	占全球庫存
1	馬來西亞_巴生	112375	-200	45.26%
2	韓國_光陽	82775	-1500	33.34%
3	台灣_高雄	44600	0	17.96%
4	馬來西亞_柔佛	4300	0	1.73%
5	荷蘭_鹿特丹	3450	0	1.39%
6	新加坡_新加坡	750	0	0.30%
7	義大利_的里雅斯特	50	0	0.02%
8	美國_巴爾的摩	0	0	0.00%
9				
10				
11				
12				
13				
14				
15				
合計		248300	-1700	100%

永豐期貨 SinoPac Futures
永豐期貨股份有限公司 | 台北市重慶南路一段2號8樓 | 02-2381-1799 | 115年金管期總字第012號 | 顧問事業部
本研究報告純屬研究性質僅供參考，不保證其完整性及精確性，報告內容具時效性，邇後若有變更，本公司將不做預告或主動更新。交易人決策時應衡量自身需求與交易風險，並就交易結果自行負責，本公司恕不負任何法律責任，亦不作任何保證。未經授權，禁止任何形式抄襲、引用或轉載。

數據日期 2026年8月14日

LME鉛庫存（單位：公噸）

排序	地點	庫存	變動	占全球庫存
1	新加坡_新加坡	401400	-1700	97.27%
2	台灣_高雄	9500	0	2.30%
3	西班牙_巴塞羅納	850	0	0.21%
4	馬來西亞_巴生	450	0	0.11%
5	義大利_里窩那	450	0	0.11%
6	義大利_的里雅斯特	25	0	0.01%
7	韓國_釜山	0	0	0.00%
8				
9				
10				
11				
12				
13				
14				
15				
合計		412675	-1700	100%

LME鋅庫存（單位：公噸）

排序	地點	庫存	變動	占全球庫存
1	新加坡_新加坡	72850	-2800	82.78%
2	中國_香港	8700	0	9.89%
3	台灣_高雄	6450	-1750	7.33%
4	馬來西亞_巴生	0	0	0.00%
5				
6				
7				
8				
9				
10				
11				
12				
13				
14				
15				
合計		88000	-4550	100%

永豐期貨 SinoPac Futures
永豐期貨股份有限公司 | 台北市重慶南路一段2號8樓 | 02-2381-1799 | 115年金管期總字第012號 | 顧問事業部
本研究報告純屬研究性質僅供參考，不保證其完整性及精確性，報告內容具時效性，邇後若有變更，本公司將不做預告或主動更新。交易人決策時應衡量自身需求與交易風險，並就交易結果自行負責，本公司恕不負任何法律責任，亦不作任何保證。未經授權，禁止任何形式抄襲、引用或轉載。

數據日期 2026年8月14日

LME鎳庫存（單位：公噸）

排序	地點	庫存	變動	占全球庫存
1	新加坡_新加坡	82110	0	31.02%
2	韓國_釜山	63456	0	23.97%
3	台灣_高雄	63132	0	23.85%
4	荷蘭_鹿特丹	31620	0	11.94%
5	韓國_光陽	12324	0	4.66%
6	馬來西亞_巴生	6312	0	2.38%
7	馬來西亞_柔佛	2886	0	1.09%
8	阿聯_杜拜	1950	0	0.74%
9	中國_香港	840	0	0.32%
10	美國_巴爾的摩	102	0	0.04%
11				
12				
13				
14				
15				
合計		264732	0	100%

LME錫庫存（單位：公噸）

排序	地點	庫存	變動	占全球庫存
1	中國_香港	2840	-5	51.78%
2	馬來西亞_巴生港	1885	-25	34.37%
3	新加坡_新加坡	375	-20	6.84%
4	荷蘭_鹿特丹	300	0	5.47%
5	美國_巴爾的摩	40	0	0.73%
6	台灣_高雄	25	0	0.46%
7	馬來西亞_柔佛	15	0	0.27%
8	比利時_安特衛普	5	0	0.09%
9				
10				
11				
12				
13				
14				
15				
合計		5485	-50	100%

永豐期貨 SinoPac Futures
永豐期貨股份有限公司 | 台北市重慶南路一段2號8樓 | 02-2381-1799 | 115年金管期總字第012號 | 顧問事業部
本研究報告純屬研究性質僅供參考，不保證其完整性及精確性，報告內容具時效性，邇後若有變更，本公司將不做預告或主動更新。交易人決策時應衡量自身需求與交易風險，並就交易結果自行負責，本公司恕不負任何法律責任，亦不作任何保證。未經授權，禁止任何形式抄襲、引用或轉載。

數據日期 2026年8月14日

LME全球前10大港口總庫存 （單位：公噸）

排序	地點	總庫存	增減	占全球庫存
1	新加坡_新加坡	578060	-4695	47.22%
2	台灣_高雄	166957	-3500	13.64%
3	馬來西亞_巴生	120037	-25	9.81%
4	韓國_光陽	112674	-1800	9.20%
5	韓國_釜山	71456	-125	5.84%
6	美國_紐澳良	61300	-450	5.01%
7	荷蘭_鹿特丹	44545	-225	3.64%
8	美國_巴爾的摩	28942	0	2.36%
9	馬來西亞_柔佛	7226	0	0.59%
10	德國_漢堡	3700	+100	0.30%
11	其他	2905	0	0.24%
合計		1224167	-10750	100%

排序	地點	總庫存	增減	占全球庫存
1	亞洲合計	1058360	-10145	86.46%
2	美洲合計	90267	-450	7.37%
3	歐洲合計	49175	-125	4.02%
合計		1224167	-10750	100%

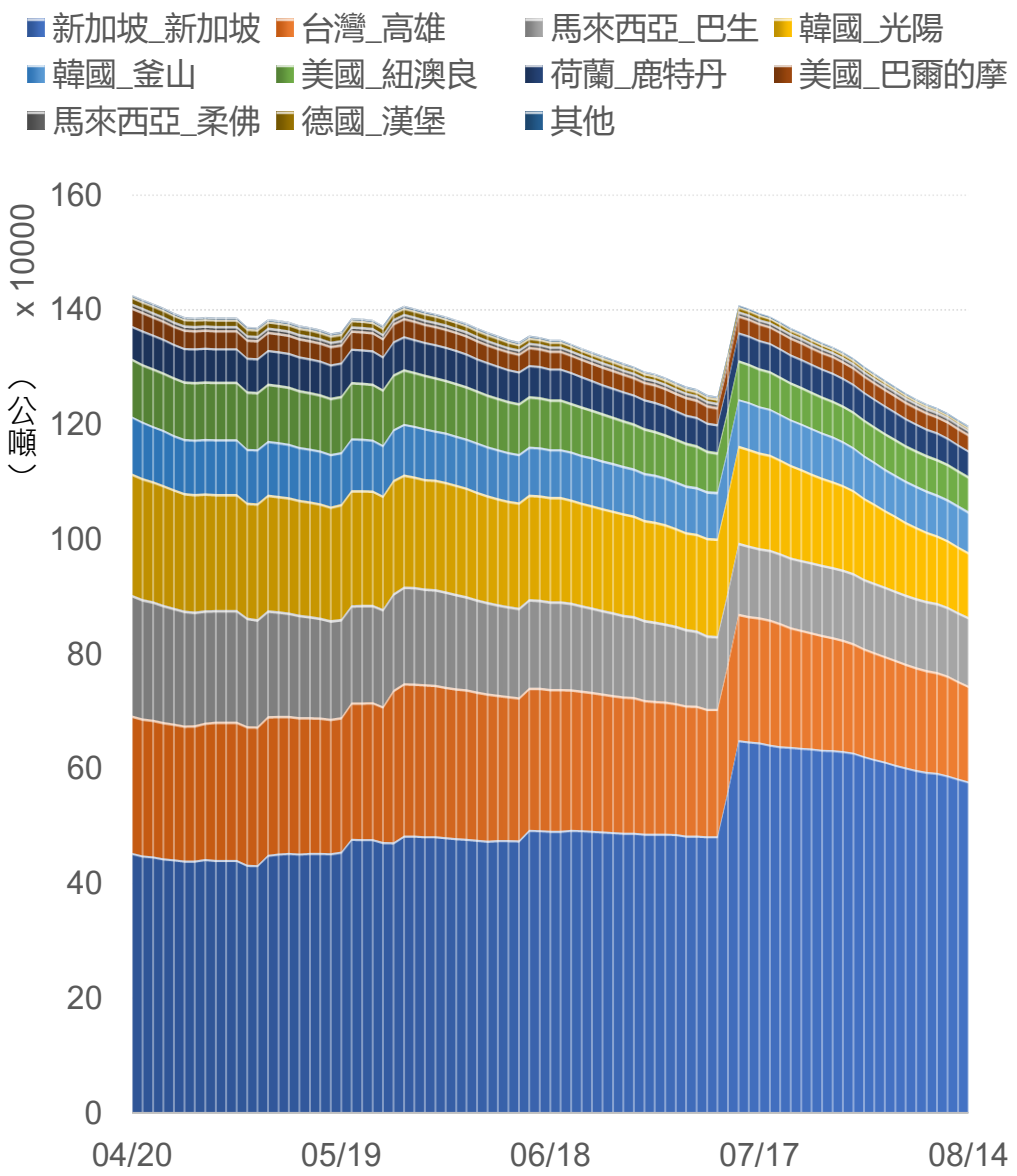

永豐期貨 SinoPac Futures
永豐期貨股份有限公司 | 台北市重慶南路一段2號8樓 | 02-2381-1799 | 115年金管期總字第012號 | 顧問事業部
本研究報告純屬研究性質僅供參考，不保證其完整性及精確性，報告內容具時效性，邇後若有變更，本公司將不做預告或主動更新。交易人決策時應衡量自身需求與交易風險，並就交易結果自行負責，本公司恕不負任何法律責任，亦不作任何保證。未經授權，禁止任何形式抄襲、引用或轉載。

數據日期 2026年8月14日

LME全球前10大港口總庫存市值 （單位：億新台幣）

排序	地點	總庫存市值	增減	占全球市值
1	新加坡_新加坡	867.48	-13.03	28.24%
2	台灣_高雄	597.43	-11.58	19.45%
3	韓國_釜山	374.34	-3.68	12.19%
4	美國_紐澳良	285.72	+1.97	9.30%
5	韓國_光陽	233.54	-3.66	7.60%
6	荷蘭_鹿特丹	219.70	-2.31	7.15%
7	馬來西亞_巴生	154.95	-1.28	5.04%
8	美國_巴爾的摩	135.50	+1.89	4.41%
9	馬來西亞_柔佛	20.19	-0.22	0.66%
10	德國_漢堡	17.25	+0.70	0.56%
11	其他	11.13	-0.12	0.36%
合計		3071.98	-31.45	100%

排序	地點	總庫存市值	增減	占全球市值
1	亞洲合計	2258.29	-33.57	73.51%
2	美洲合計	421.34	+3.86	13.72%
3	歐洲合計	237.61	-1.62	7.73%
合計		3071.98	-31.45	100%

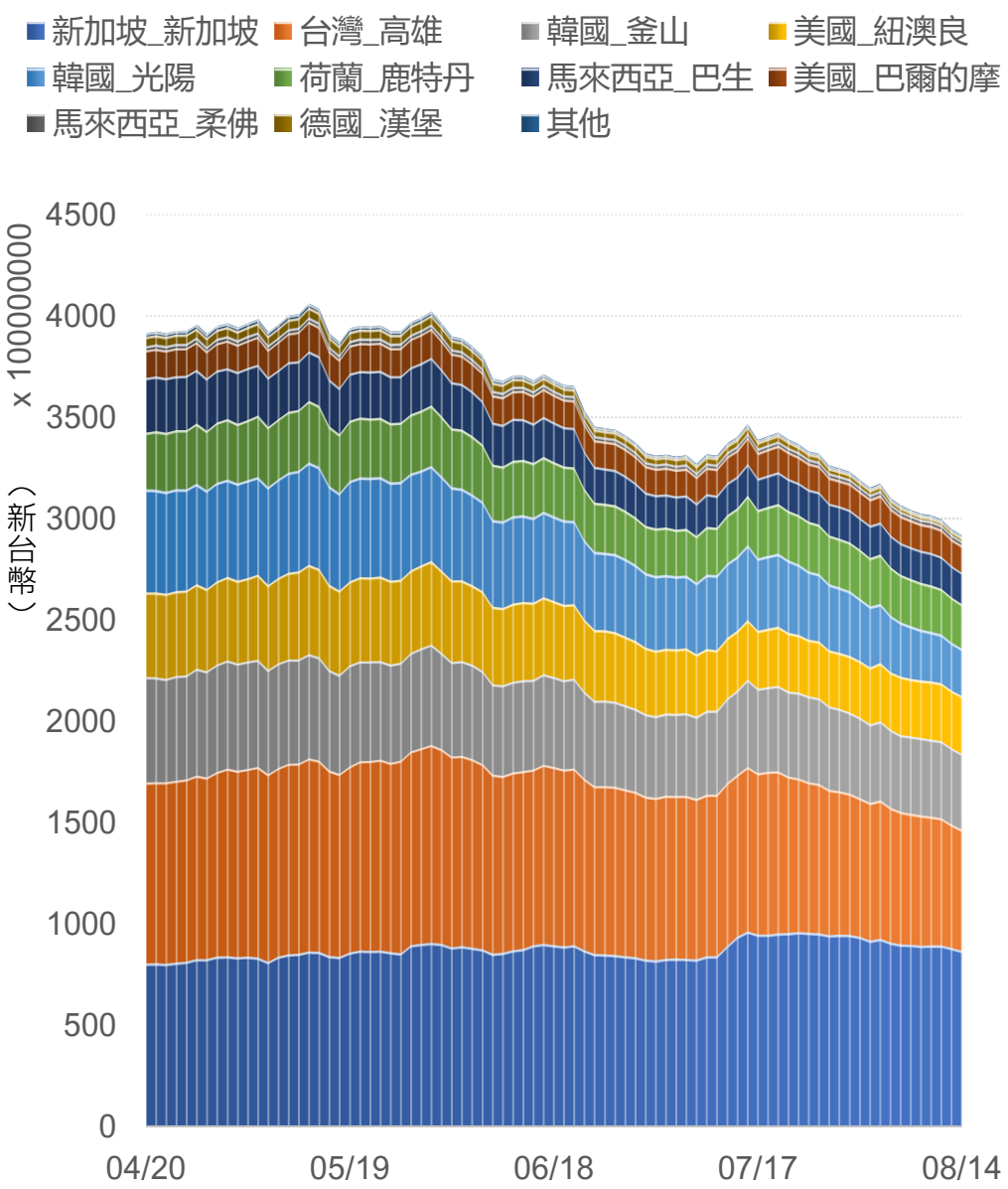

永豐期貨 SinoPac Futures
永豐期貨股份有限公司 | 台北市重慶南路一段2號8樓 | 02-2381-1799 | 115年金管期總字第012號 | 顧問事業部
本研究報告純屬研究性質僅供參考，不保證其完整性及精確性，報告內容具時效性，邇後若有變更，本公司將不做預告或主動更新。交易人決策時應衡量自身需求與交易風險，並就交易結果自行負責，本公司恕不負任何法律責任，亦不作任何保證。未經授權，禁止任何形式抄襲、引用或轉載。

數據日期 2026年8月14日

警語

本研究報告純屬研究性質僅供參考，不保證其完整性及精確性，報告內容具時效性，邇後若有變更，本公司將不做預告或主動更新。交易人應審慎考量本身之需求及交易可能衍生之風險，並就交易結果自行負責，本公司恕不負任何法律責任，亦不作任何保證。未經本公司授權，禁止以任何形式複製、轉載或節錄。

永豐期貨股份有限公司 | 台北市重慶南路一段2號8樓 | 02-2381-1799 | 115年金管期總字第012號 | 顧問事業部