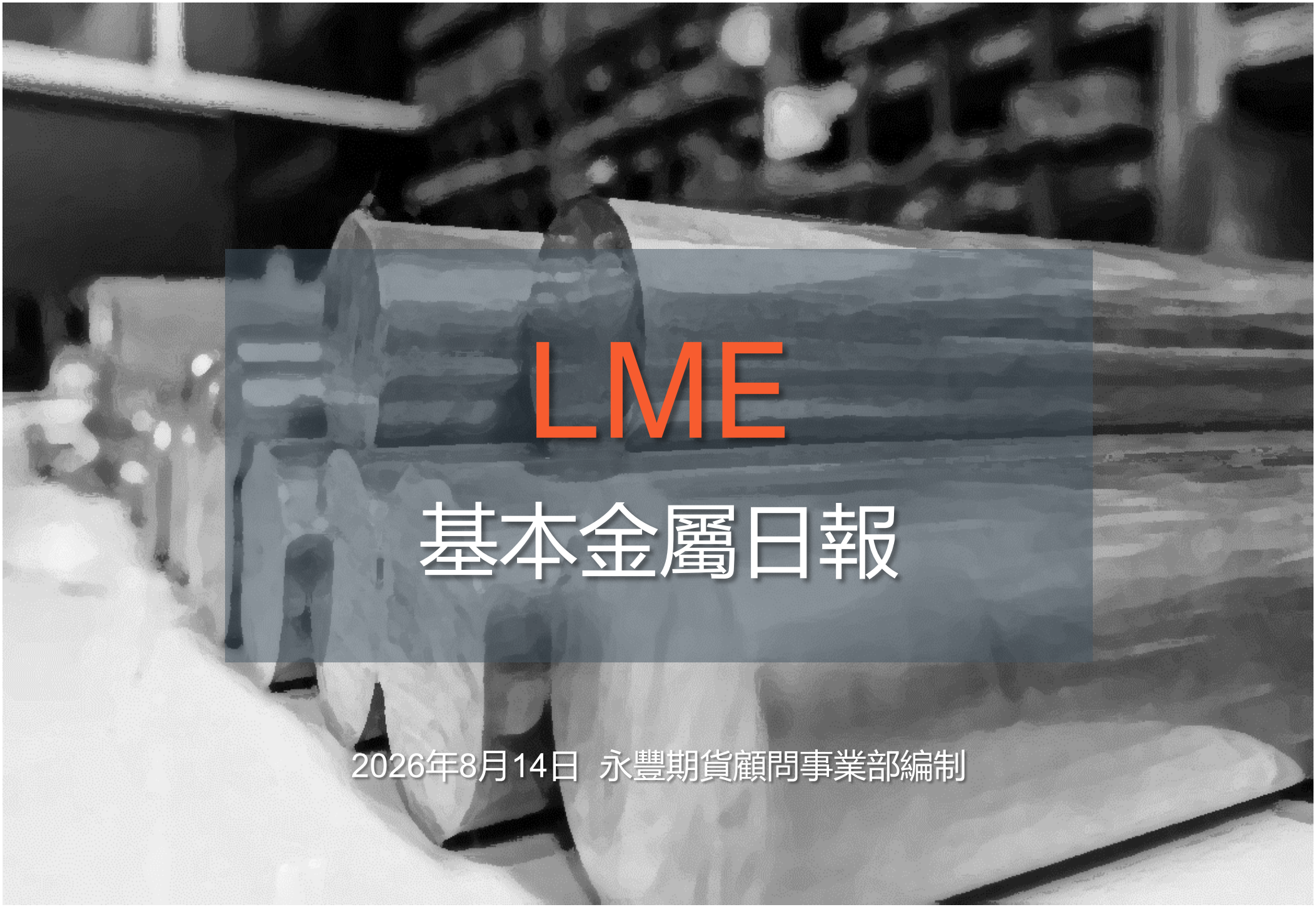

LME
基本金屬日報

2026年8月14日 永豐期貨顧問事業部編制

LME 3M收盤行情

商品	價格	增減	增減%	今年以來	0% (52週低) ⬅➡ 100% (52週高)
銅	14082	-119.0	-0.84%	+12.97%	96%
鋁	3275	-33.5	-1.01%	+9.61%	60%
鉛	1919	0	0	-4.34%	31%
鋅	3727.5	-52.5	-1.39%	+20.16%	93%
鎳	16850	-90	-0.53%	+1.35%	47%
錫	56300	0	0	+37.99%	94%

永豐期貨 SinoPac Futures

永豐期貨股份有限公司 | 台北市重慶南路一段2號8樓 | 02-2381-1799 | 115年金管期總字第012號 | 顧問事業部
本研究報告純屬研究性質僅供參考，不保證其完整性及精確性，報告內容具時效性，邇後若有變更，本公司將不做預告或主動更新。交易人決策時應衡量自身需求與交易風險，並就交易結果自行負責，本公司恕不負任何法律責任，亦不作任何保證。未經授權，禁止任何形式抄襲、引用或轉載。

數據日期 2026年8月13日

LME全球庫存（單位：公噸）

商品	全球庫存	有效倉單	註銷倉單	註銷倉單佔比%
銅	207725 (-4400)	92175 (+1200)	115550 (-5600)	55.63% (-1.49%)
鋁	250000 (-1700)	244575 (0)	5425 (-1700)	2.17% (-0.66%)
鉛	414375 (-2700)	360425 (-600)	53950 (-2100)	13.02% (-0.42%)
鋅	92550 (-2800)	74525 (-400)	18025 (-2400)	19.48% (-1.95%)
鎳	264732 (-12)	256188 (0)	8544 (-12)	3.23% (-0.00%)
錫	5535 (-55)	4685 (-50)	850 (-5)	15.36% (+0.06%)

永豐期貨股份有限公司 | 台北市重慶南路一段2號8樓 | 02-2381-1799 | 115年金管期總字第012號 | 顧問事業部
本研究報告純屬研究性質僅供參考，不保證其完整性及精確性，報告內容具時效性，邇後若有變更，本公司將不做預告或主動更新。交易人決策時應衡量自身需求與交易風險，並就交易結果自行負責，本公司恕不負任何法律責任，亦不作任何保證。未經授權，禁止任何形式抄襲、引用或轉載。

數據日期　2026年8月13日

LME高雄港庫存（單位：公噸、億新台幣）

商品	高雄港庫存	有效倉單	註銷倉單	註銷占比%	佔全球庫存%	市值
銅	45000 (-2750)	26875 (+1425)	18125 (-4175)	40.28% (-6.42%)	21.66% (-0.85%)	206.78 (-14.57)
鋁	44600 (0)	44600 (0)	0 (0)	0 (0)	17.84% (+0.12%)	47.04 (-0.52)
鉛	9500 (0)	9500 (0)	0 (0)	0 (0)	2.29% (+0.01%)	5.75 (-0.01)
鋅	8200 (-650)	4550 (0)	3650 (-650)	44.51% (-4.08%)	8.86% (-0.42%)	10.04 (-0.95)
鎳	63132 (-12)	59328 (0)	3804 (-12)	6.03% (-0.02%)	23.85% (-0.00%)	338.95 (-1.60)
錫	25 (0)	25 (0)	0 (0)	0 (0)	0.45% (+0.00%)	0.45 (-0.00)

高雄港總庫存

170457
-3412

高雄港總市值

609.01
-17.66

新台幣匯率

32.168
-0.078

永豐期貨 SinoPac Futures

永豐期貨股份有限公司 | 台北市重慶南路一段2號8樓 | 02-2381-1799 | 115年金管期總字第012號 | 顧問事業部
本研究報告純屬研究性質僅供參考，不保證其完整性及精確性，報告內容具時效性，邇後若有變更，本公司將不做預告或主動更新。交易人決策時應衡量自身需求與交易風險，並就交易結果自行負責，本公司恕不負任何法律責任，亦不作任何保證。未經授權，禁止任何形式抄襲、引用或轉載。

數據日期　2026年8月13日

LME高雄港庫存與市值變化走勢圖（單位：公噸、億新台幣）

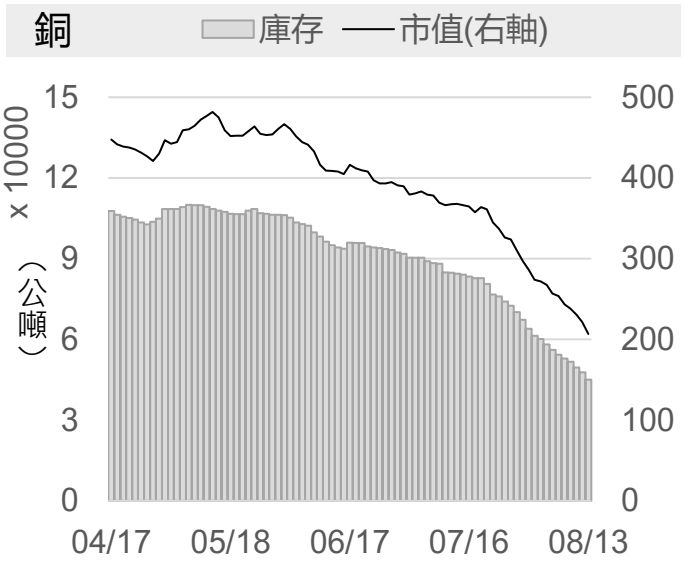

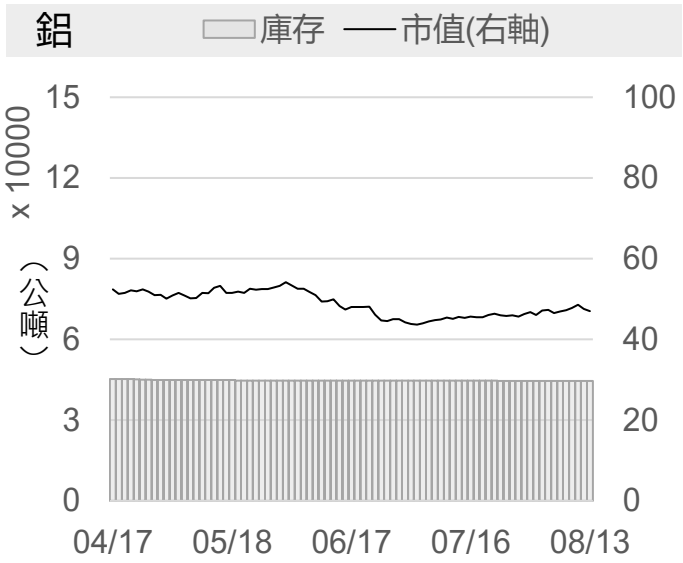

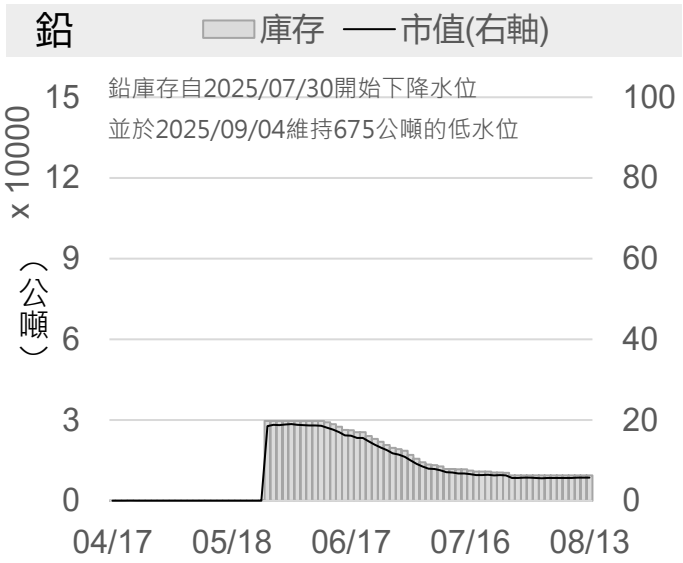

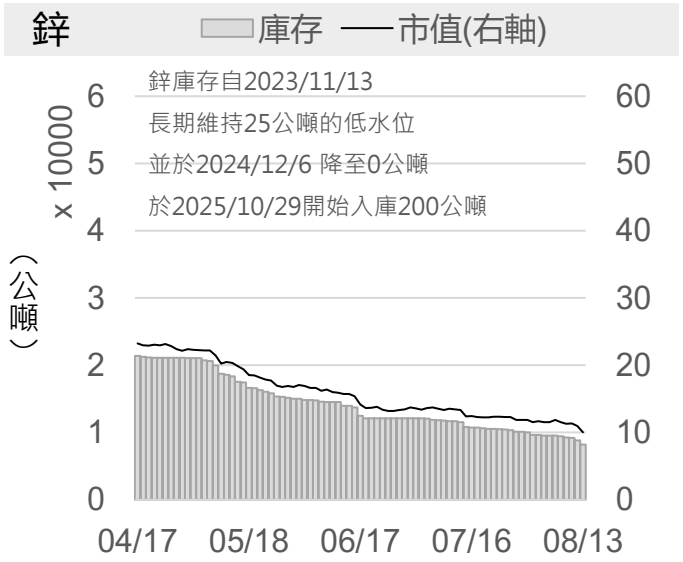

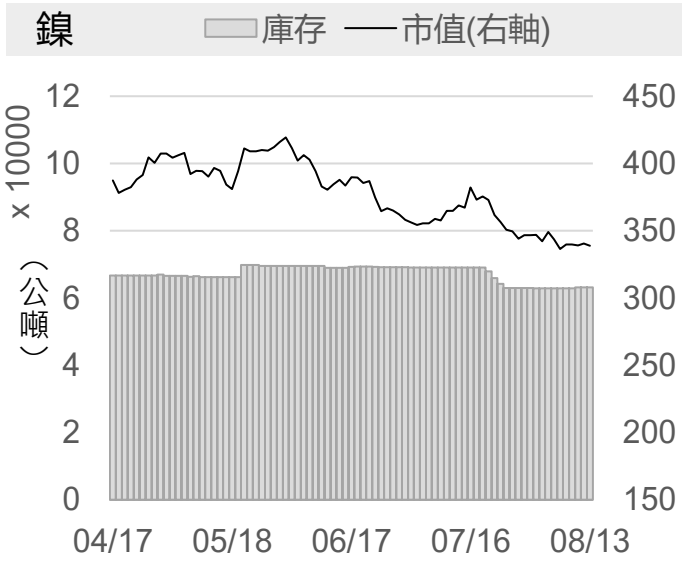



永豐期貨 SinoPac Futures

永豐期貨股份有限公司 | 台北市重慶南路一段2號8樓 | 02-2381-1799 | 115年金管期總字第012號 | 顧問事業部
本研究報告純屬研究性質僅供參考，不保證其完整性及精確性，報告內容具時效性，邇後若有變更，本公司將不做預告或主動更新。交易人決策時應衡量自身需求與交易風險，並就交易結果自行負責，本公司恕不負任何法律責任，亦不作任何保證。未經授權，禁止任何形式抄襲、引用或轉載。

數據日期　2026年8月13日

LME銅

	2026/8/12	2026/8/13	增減	增減%
即期	14376	14285	-91.0	-0.63%
3 M	14201	14082	-119.0	-0.84%
基差 (即期-3M)	+175.0	+203.0	+28.0	▲
全球庫存(公噸)	212125	207725	-4400	▼
有效倉單(公噸)	90975	92175	+1200	▲
註銷倉單(公噸)	121150	115550	-5600	▼
高雄庫存(公噸)	47750	45000	-2750	▼
高雄市值(億台幣)	221.35	206.78	-14.57	▼

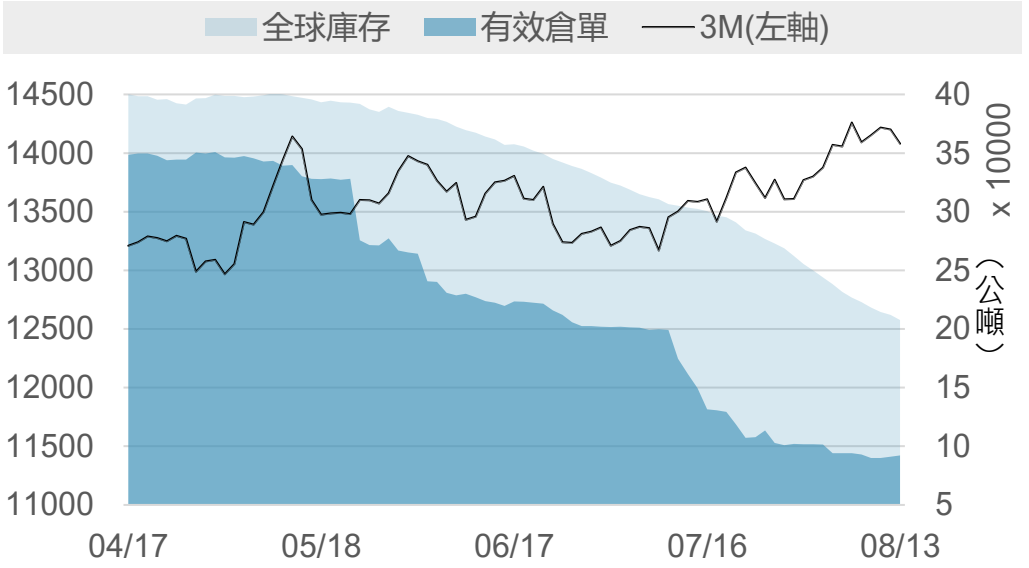

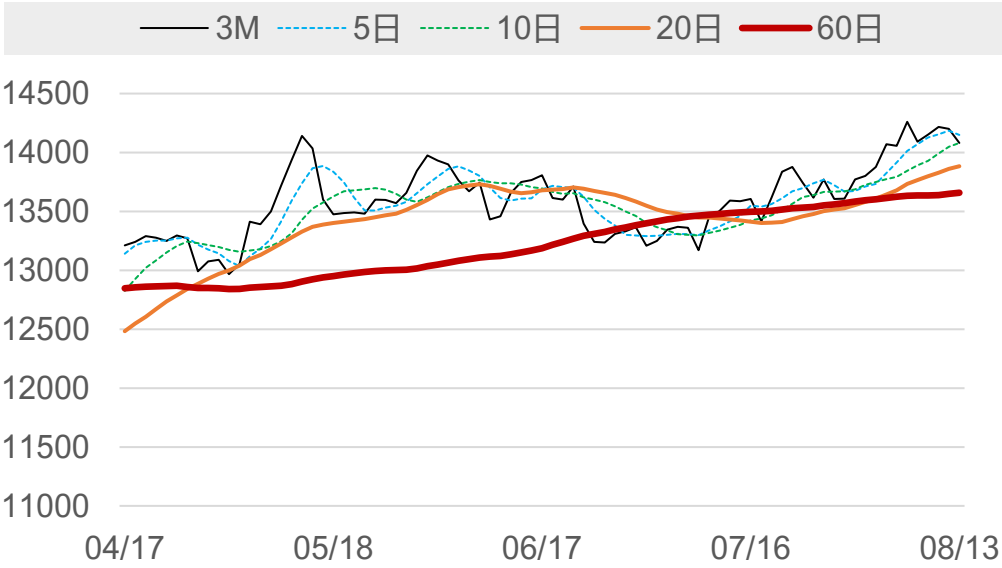



永豐期貨 SinoPac Futures

永豐期貨股份有限公司 | 台北市重慶南路一段2號8樓 | 02-2381-1799 | 115年金管期總字第012號 | 顧問事業部
本研究報告純屬研究性質僅供參考，不保證其完整性及精確性，報告內容具時效性，邇後若有變更，本公司將不做預告或主動更新。交易人決策時應衡量自身需求與交易風險，並就交易結果自行負責，本公司恕不負任何法律責任，亦不作任何保證。未經授權，禁止任何形式抄襲、引用或轉載。

數據日期 2026年8月13日

LME鋁

	2026/8/12	2026/8/13	增減	增減%
即期	3307.5	3279	-28.5	-0.86%
3 M	3308.5	3275	-33.5	-1.01%
基差 (即期-3M)	-1.0	+4.0	+5.0	▲
全球庫存(公噸)	251700	250000	-1700	▼
有效倉單(公噸)	244575	244575	0	-
註銷倉單(公噸)	7125	5425	-1700	▼
高雄庫存(公噸)	44600	44600	0	-
高雄市值(億台幣)	47.57	47.04	-0.52	▼

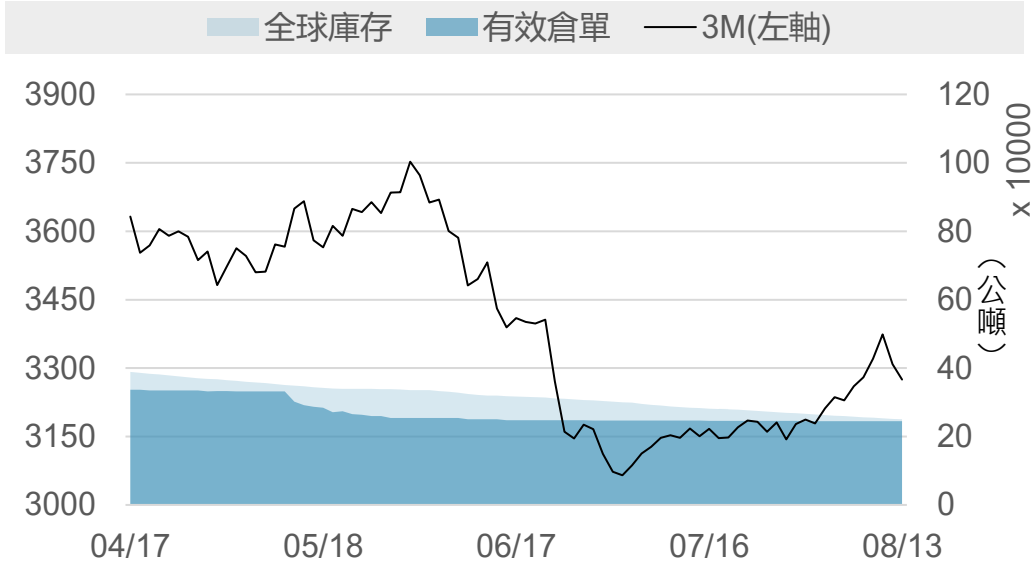

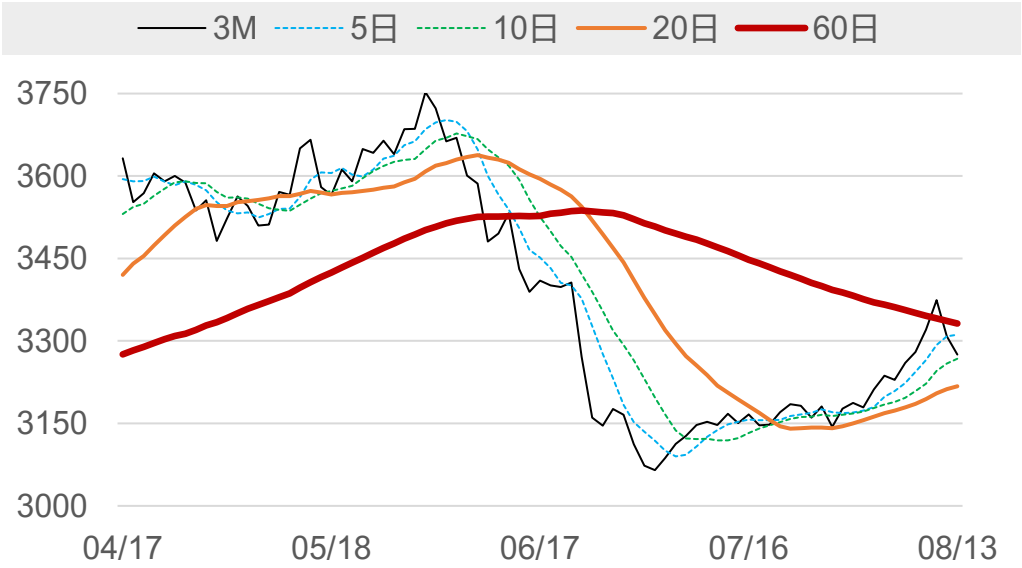

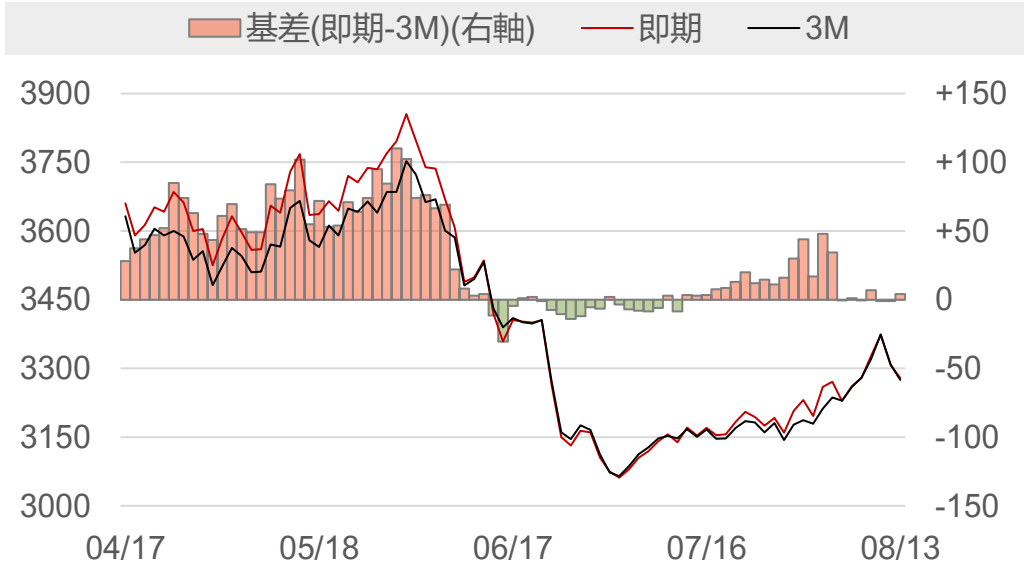

永豐期貨 SinoPac Futures
永豐期貨股份有限公司 | 台北市重慶南路一段2號8樓 | 02-2381-1799 | 115年金管期總字第012號 | 顧問事業部
本研究報告純屬研究性質僅供參考，不保證其完整性及精確性，報告內容具時效性，邇後若有變更，本公司將不做預告或主動更新。交易人決策時應衡量自身需求與交易風險，並就交易結果自行負責，本公司恕不負任何法律責任，亦不作任何保證。未經授權，禁止任何形式抄襲、引用或轉載。

數據日期 2026年8月13日

LME鉛

	2026/8/12	2026/8/13	增減	增減%
即期	1880	1880	0	0
3 M	1919	1919	0	0
基差 (即期-3M)	-39.0	-39.0	0	-
全球庫存(公噸)	417075	414375	-2700	▼
有效倉單(公噸)	361025	360425	-600	▼
註銷倉單(公噸)	56050	53950	-2100	▼
高雄庫存(公噸)	9500	9500	0	-
高雄市值(億台幣)	5.76	5.75	-0.01	▼

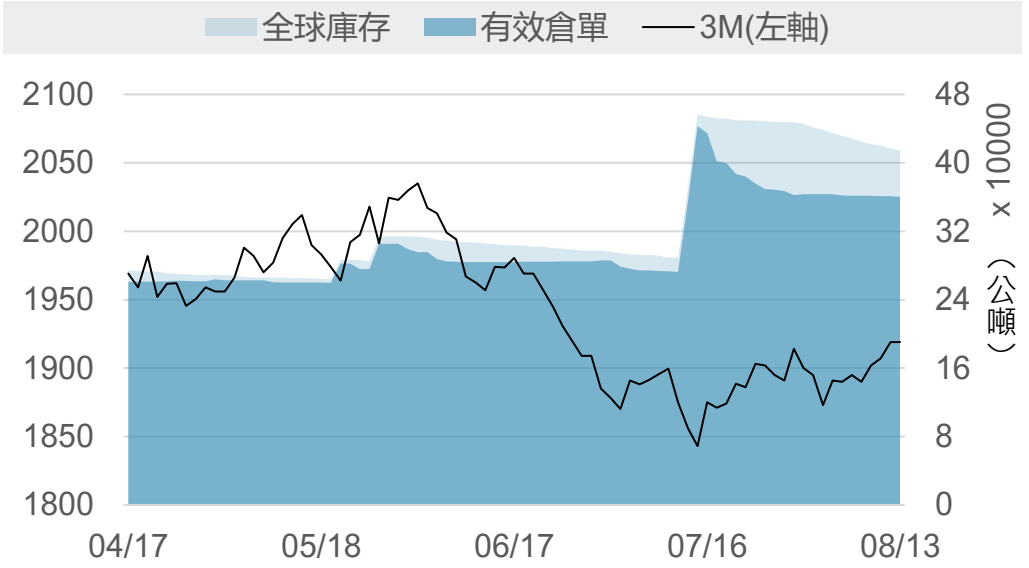

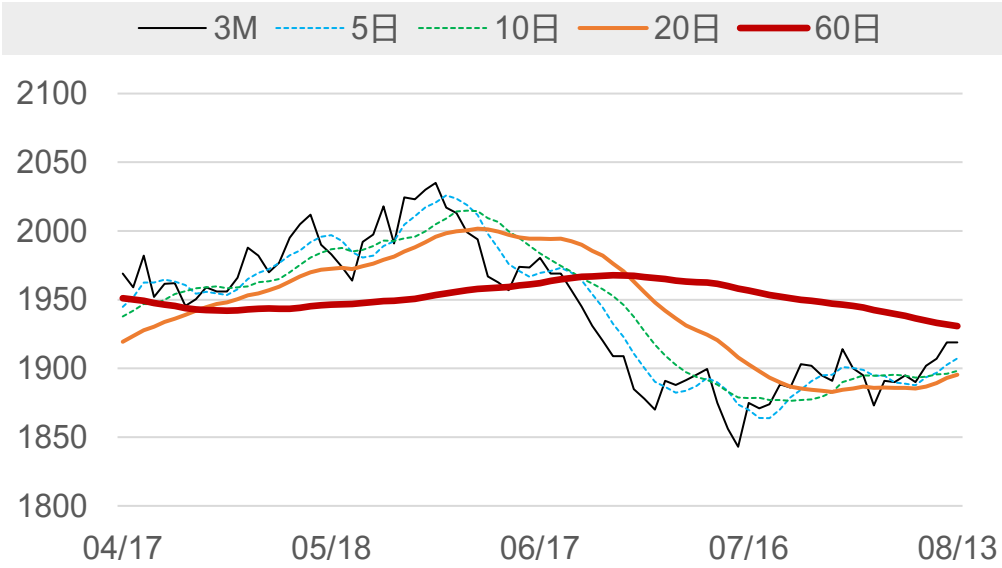

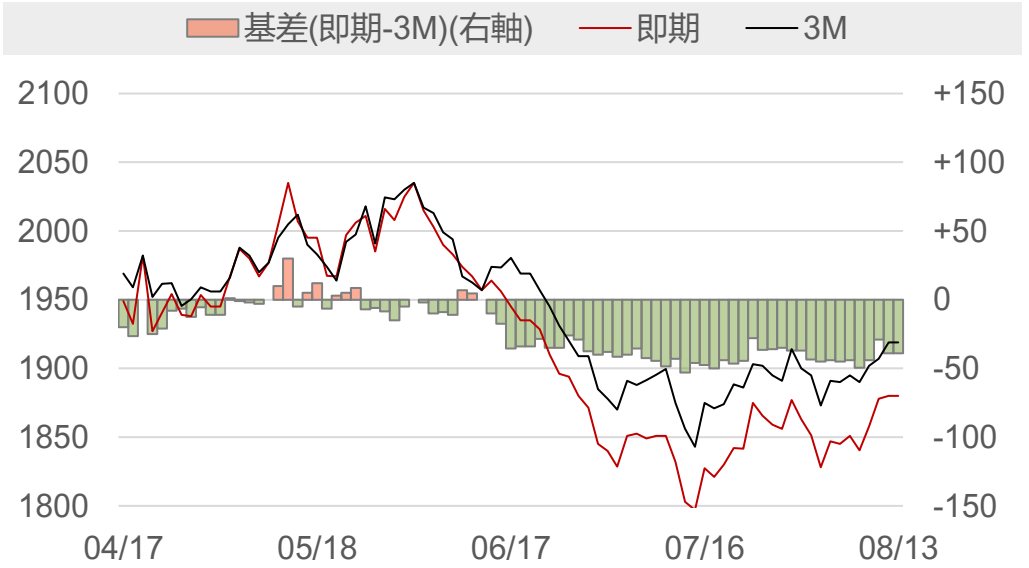

永豐期貨 SinoPac Futures
永豐期貨股份有限公司 | 台北市重慶南路一段2號8樓 | 02-2381-1799 | 115年金管期總字第012號 | 顧問事業部
本研究報告純屬研究性質僅供參考，不保證其完整性及精確性，報告內容具時效性，邇後若有變更，本公司將不做預告或主動更新。交易人決策時應衡量自身需求與交易風險，並就交易結果自行負責，本公司恕不負任何法律責任，亦不作任何保證。未經授權，禁止任何形式抄襲、引用或轉載。

數據日期 2026年8月13日

LME鋅

	2026/8/12	2026/8/13	增減	增減%
即期	3852	3806	-46.0	-1.19%
3 M	3780	3727.5	-52.5	-1.39%
基差 (即期-3M)	+72.0	+78.5	+6.5	▲
全球庫存(公噸)	95350	92550	-2800	▼
有效倉單(公噸)	74925	74525	-400	▼
註銷倉單(公噸)	20425	18025	-2400	▼
高雄庫存(公噸)	8850	8200	-650	▼
高雄市值(億台幣)	10.99	10.04	-0.95	▼

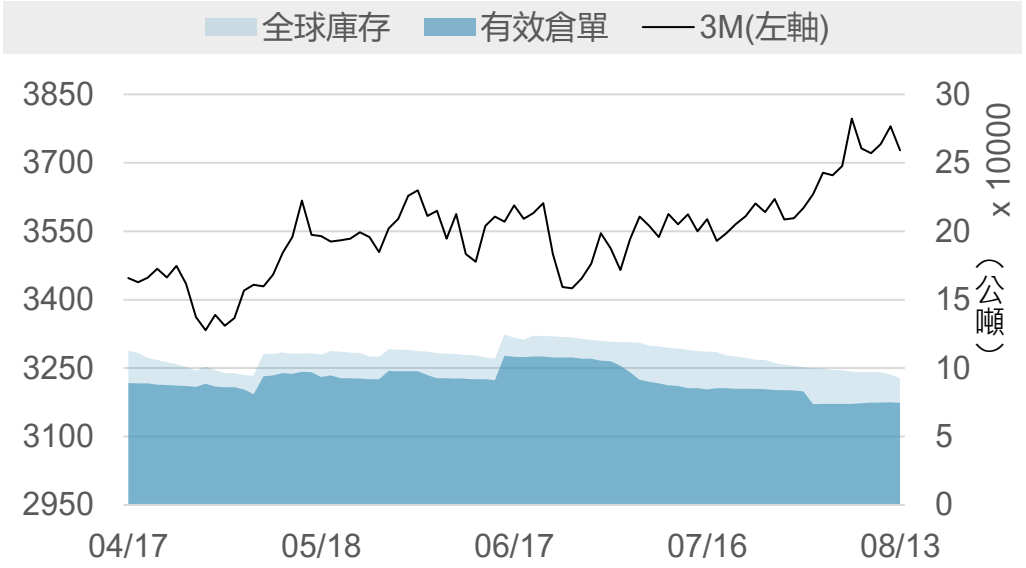

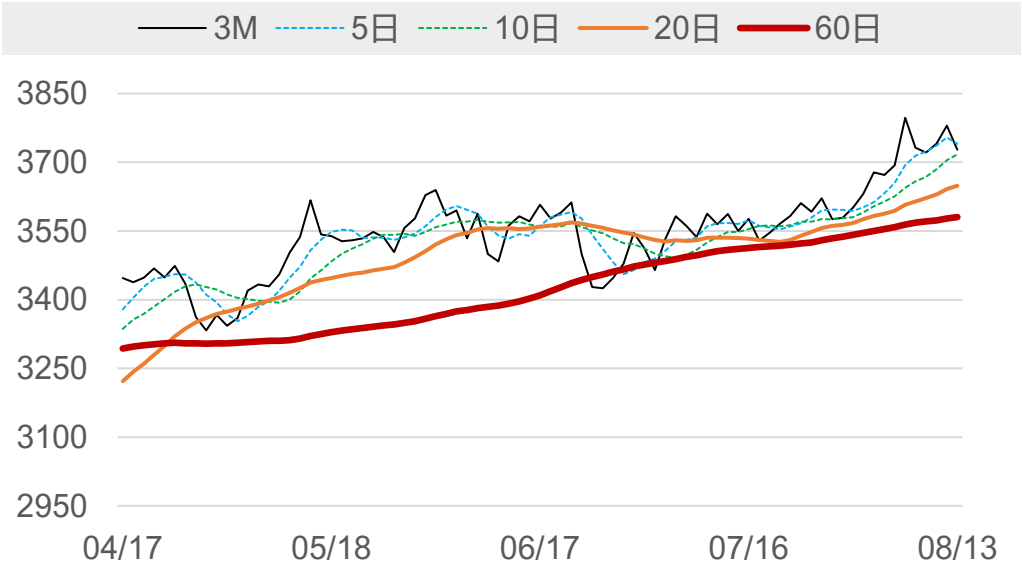

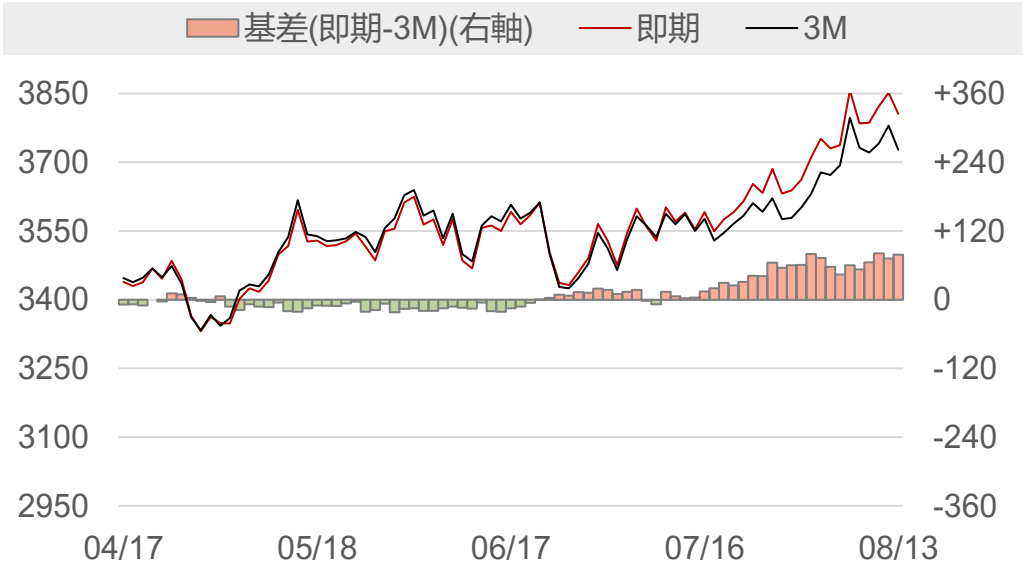

永豐期貨 SinoPac Futures
永豐期貨股份有限公司 | 台北市重慶南路一段2號8樓 | 02-2381-1799 | 115年金管期總字第012號 | 顧問事業部
本研究報告純屬研究性質僅供參考，不保證其完整性及精確性，報告內容具時效性，邇後若有變更，本公司將不做預告或主動更新。交易人決策時應衡量自身需求與交易風險，並就交易結果自行負責，本公司恕不負任何法律責任，亦不作任何保證。未經授權，禁止任何形式抄襲、引用或轉載。

數據日期 2026年8月13日

LME鎳

	2026/8/12	2026/8/13	增減	增減%
即期	16725	16690	-35	-0.21%
3 M	16940	16850	-90	-0.53%
基差 (即期-3M)	-215	-160	+55	▲
全球庫存(公噸)	264744	264732	-12	▼
有效倉單(公噸)	256188	256188	0	-
註銷倉單(公噸)	8556	8544	-12	▼
高雄庫存(公噸)	63144	63132	-12	▼
高雄市值(億台幣)	340.54	338.95	-1.60	▼

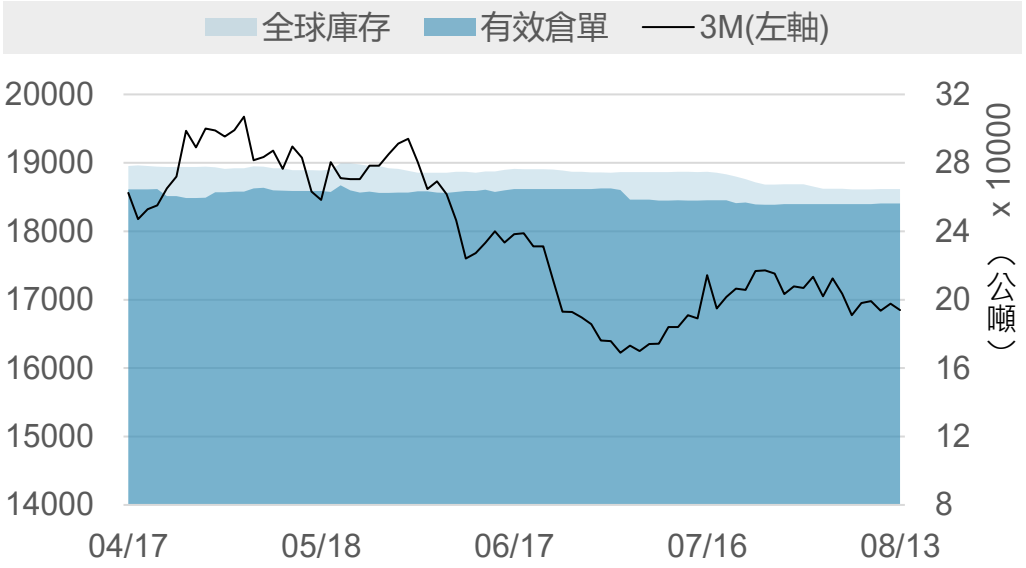

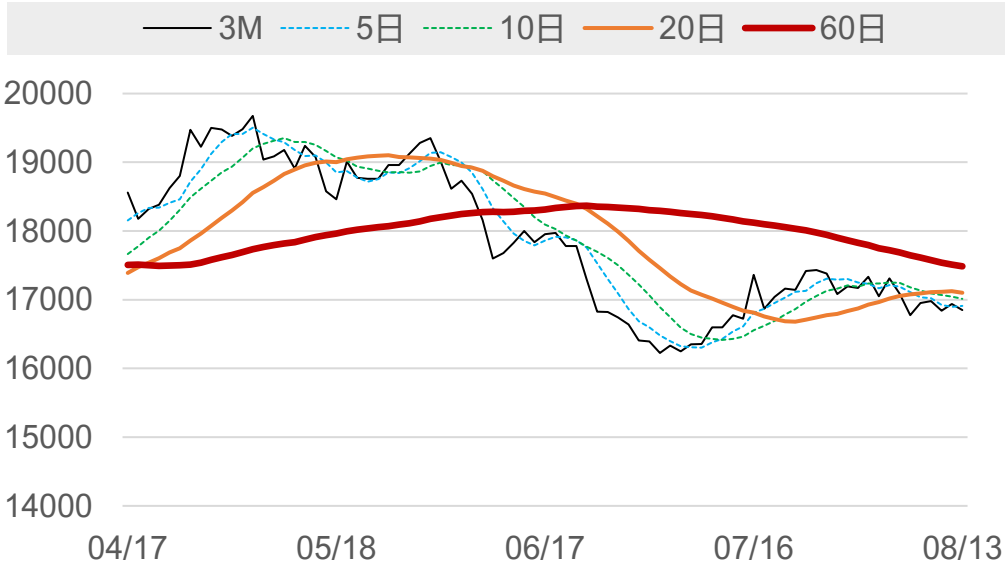

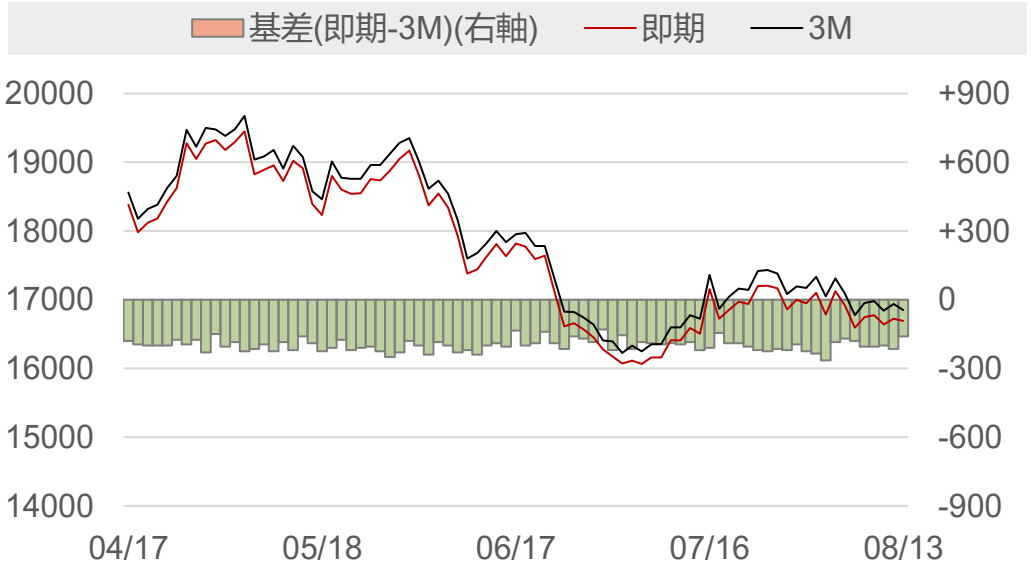

永豐期貨 SinoPac Futures

永豐期貨股份有限公司 | 台北市重慶南路一段2號8樓 | 02-2381-1799 | 115年金管期總字第012號 | 顧問事業部
本研究報告純屬研究性質僅供參考，不保證其完整性及精確性，報告內容具時效性，邇後若有變更，本公司將不做預告或主動更新。交易人決策時應衡量自身需求與交易風險，並就交易結果自行負責，本公司恕不負任何法律責任，亦不作任何保證。未經授權，禁止任何形式抄襲、引用或轉載。

數據日期 2026年8月13日

LME錫

	2026/8/12	2026/8/13	增減	增減%
即期	56050	56150	+100	+0.18%
3 M	56300	56300	0	0
基差 (即期-3M)	-250	-150	+100	▲
全球庫存(公噸)	5590	5535	-55	▼
有效倉單(公噸)	4735	4685	-50	▼
註銷倉單(公噸)	855	850	-5	▼
高雄庫存(公噸)	25	25	0	-
高雄市值(億台幣)	0.45	0.45	-0.00	▼

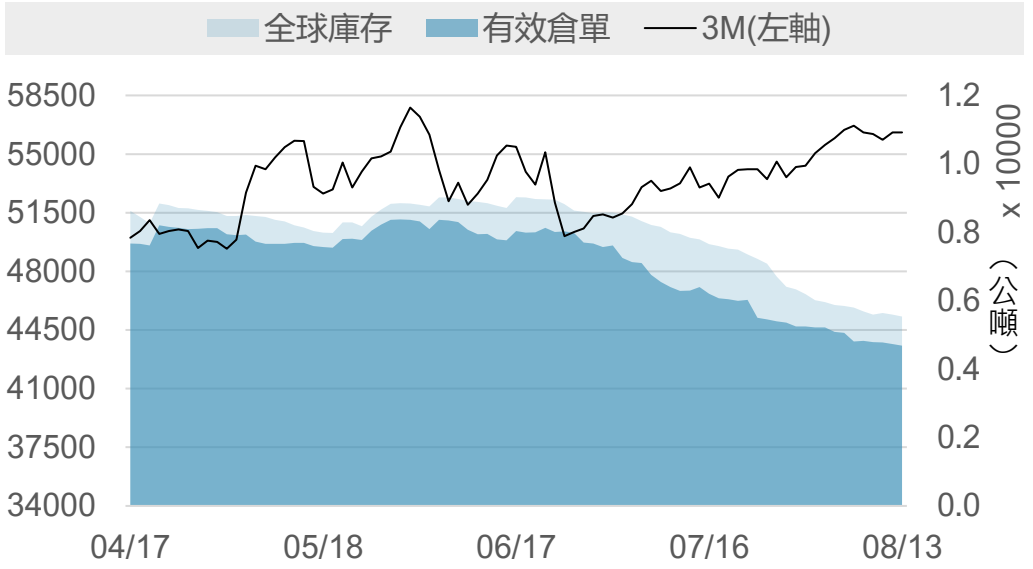

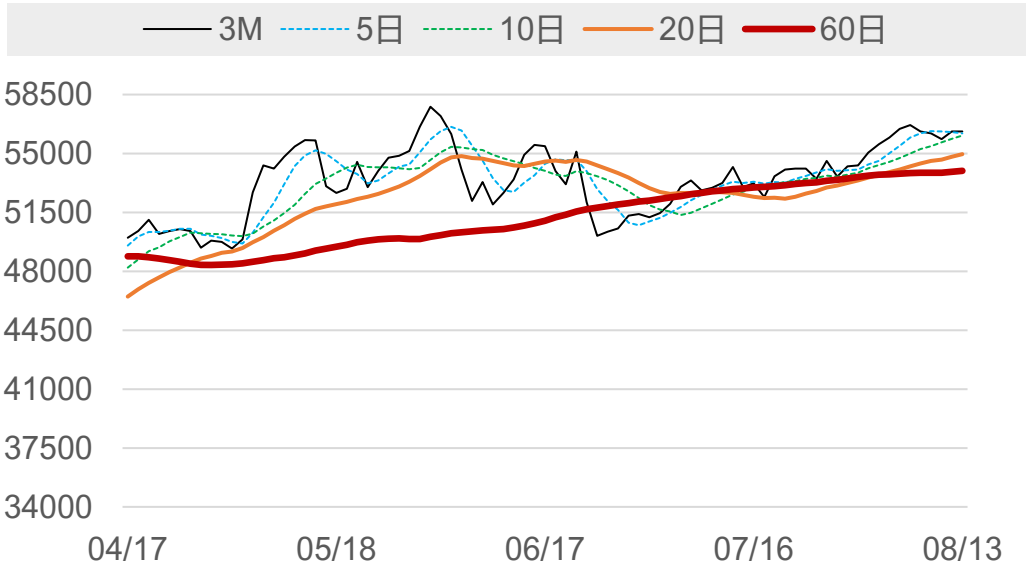



永豐期貨 SinoPac Futures
永豐期貨股份有限公司 | 台北市重慶南路一段2號8樓 | 02-2381-1799 | 115年金管期總字第012號 | 顧問事業部
本研究報告純屬研究性質僅供參考，不保證其完整性及精確性，報告內容具時效性，邇後若有變更，本公司將不做預告或主動更新。交易人決策時應衡量自身需求與交易風險，並就交易結果自行負責，本公司恕不負任何法律責任，亦不作任何保證。未經授權，禁止任何形式抄襲、引用或轉載。

數據日期 2026年8月13日

LME銅庫存（單位：公噸）

排序	地點	庫存	變動	占全球庫存
1	美國_紐澳良	61750	-100	29.73%
2	台灣_高雄	45000	-2750	21.66%
3	美國_巴爾的摩	28800	0	13.86%
4	新加坡_新加坡	20750	-1000	9.99%
5	韓國_光陽	17875	0	8.61%
6	中國香港	9700	0	4.67%
7	荷蘭_鹿特丹	9400	-475	4.53%
8	韓國_釜山	8125	0	3.91%
9	德國_漢堡	3600	-75	1.73%
10	義大利_里窩那	1950	0	0.94%
11	馬來西亞_巴生	725	0	0.35%
12	馬來西亞_柔佛	25	0	0.01%
13	美國_莫比爾	25	0	0.01%
14				
15				
合計		207725	-4400	100%

LME鋁庫存（單位：公噸）

排序	地點	庫存	變動	占全球庫存
1	馬來西亞_巴生	112575	-200	45.03%
2	韓國_光陽	84275	-1500	33.71%
3	台灣_高雄	44600	0	17.84%
4	馬來西亞_柔佛	4300	0	1.72%
5	荷蘭_鹿特丹	3450	0	1.38%
6	新加坡_新加坡	750	0	0.30%
7	義大利_的里雅斯特	50	0	0.02%
8	美國_巴爾的摩	0	0	0.00%
9				
10				
11				
12				
13				
14				
15				
合計		250000	-1700	100%

永豐期貨 SinoPac Futures
永豐期貨股份有限公司 | 台北市重慶南路一段2號8樓 | 02-2381-1799 | 115年金管期總字第012號 | 顧問事業部
本研究報告純屬研究性質僅供參考，不保證其完整性及精確性，報告內容具時效性，邇後若有變更，本公司將不做預告或主動更新。交易人決策時應衡量自身需求與交易風險，並就交易結果自行負責，本公司恕不負任何法律責任，亦不作任何保證。未經授權，禁止任何形式抄襲、引用或轉載。

數據日期 2026年8月13日

LME鉛庫存（單位：公噸）

排序	地點	庫存	變動	占全球庫存
1	新加坡_新加坡	403100	-2700	97.28%
2	台灣_高雄	9500	0	2.29%
3	西班牙_巴塞羅納	850	0	0.21%
4	馬來西亞_巴生	450	0	0.11%
5	義大利_里窩那	450	0	0.11%
6	義大利_的里雅斯特	25	0	0.01%
7	韓國_釜山	0	0	0.00%
8				
9				
10				
11				
12				
13				
14				
15				
合計		414375	-2700	100%

LME鋅庫存（單位：公噸）

排序	地點	庫存	變動	占全球庫存
1	新加坡_新加坡	75650	-2150	81.74%
2	中國_香港	8700	0	9.40%
3	台灣_高雄	8200	-650	8.86%
4	馬來西亞_巴生	0	0	0.00%
5				
6				
7				
8				
9				
10				
11				
12				
13				
14				
15				
合計		92550	-2800	100%

永豐期貨 SinoPac Futures
永豐期貨股份有限公司 | 台北市重慶南路一段2號8樓 | 02-2381-1799 | 115年金管期總字第012號 | 顧問事業部
本研究報告純屬研究性質僅供參考，不保證其完整性及精確性，報告內容具時效性，邇後若有變更，本公司將不做預告或主動更新。交易人決策時應衡量自身需求與交易風險，並就交易結果自行負責，本公司恕不負任何法律責任，亦不作任何保證。未經授權，禁止任何形式抄襲、引用或轉載。

數據日期 2026年8月13日

LME鎳庫存（單位：公噸）

排序	地點	庫存	變動	占全球庫存
1	新加坡_新加坡	82110	0	31.02%
2	韓國_釜山	63456	0	23.97%
3	台灣_高雄	63132	-12	23.85%
4	荷蘭_鹿特丹	31620	0	11.94%
5	韓國_光陽	12324	0	4.66%
6	馬來西亞_巴生	6312	0	2.38%
7	馬來西亞_柔佛	2886	0	1.09%
8	阿聯_杜拜	1950	0	0.74%
9	中國_香港	840	0	0.32%
10	美國_巴爾的摩	102	0	0.04%
11				
12				
13				
14				
15				
合計		264732	-12	100%

LME錫庫存（單位：公噸）

排序	地點	庫存	變動	占全球庫存
1	中國_香港	2845	-15	51.40%
2	馬來西亞_巴生港	1910	-30	34.51%
3	新加坡_新加坡	395	0	7.14%
4	荷蘭_鹿特丹	300	0	5.42%
5	美國_巴爾的摩	40	-10	0.72%
6	台灣_高雄	25	0	0.45%
7	馬來西亞_柔佛	15	0	0.27%
8	比利時_安特衛普	5	0	0.09%
9				
10				
11				
12				
13				
14				
15				
合計		5535	-55	100%

永豐期貨 SinoPac Futures
永豐期貨股份有限公司 | 台北市重慶南路一段2號8樓 | 02-2381-1799 | 115年金管期總字第012號 | 顧問事業部
本研究報告純屬研究性質僅供參考，不保證其完整性及精確性，報告內容具時效性，邇後若有變更，本公司將不做預告或主動更新。交易人決策時應衡量自身需求與交易風險，並就交易結果自行負責，本公司恕不負任何法律責任，亦不作任何保證。未經授權，禁止任何形式抄襲、引用或轉載。

數據日期 2026年8月13日

LME全球前10大港口總庫存 （單位：公噸）

排序	地點	總庫存	增減	占全球庫存
1	新加坡_新加坡	582755	-5850	47.19%
2	台灣_高雄	170457	-3412	13.80%
3	馬來西亞_巴生	120062	-200	9.72%
4	韓國_光陽	114474	-1500	9.27%
5	韓國_釜山	71581	0	5.80%
6	美國_紐澳良	61750	-100	5.00%
7	荷蘭_鹿特丹	44770	-475	3.63%
8	美國_巴爾的摩	28942	-10	2.34%
9	馬來西亞_柔佛	7226	0	0.59%
10	德國_漢堡	3600	-75	0.29%
11	其他	2905	0	0.24%
合計		1234917	-11667	100%

排序	地點	總庫存	增減	占全球庫存
1	亞洲合計	1068505	-10962	86.52%
2	美洲合計	90717	-110	7.35%
3	歐洲合計	49300	-550	3.99%
合計		1234917	-11667	100%

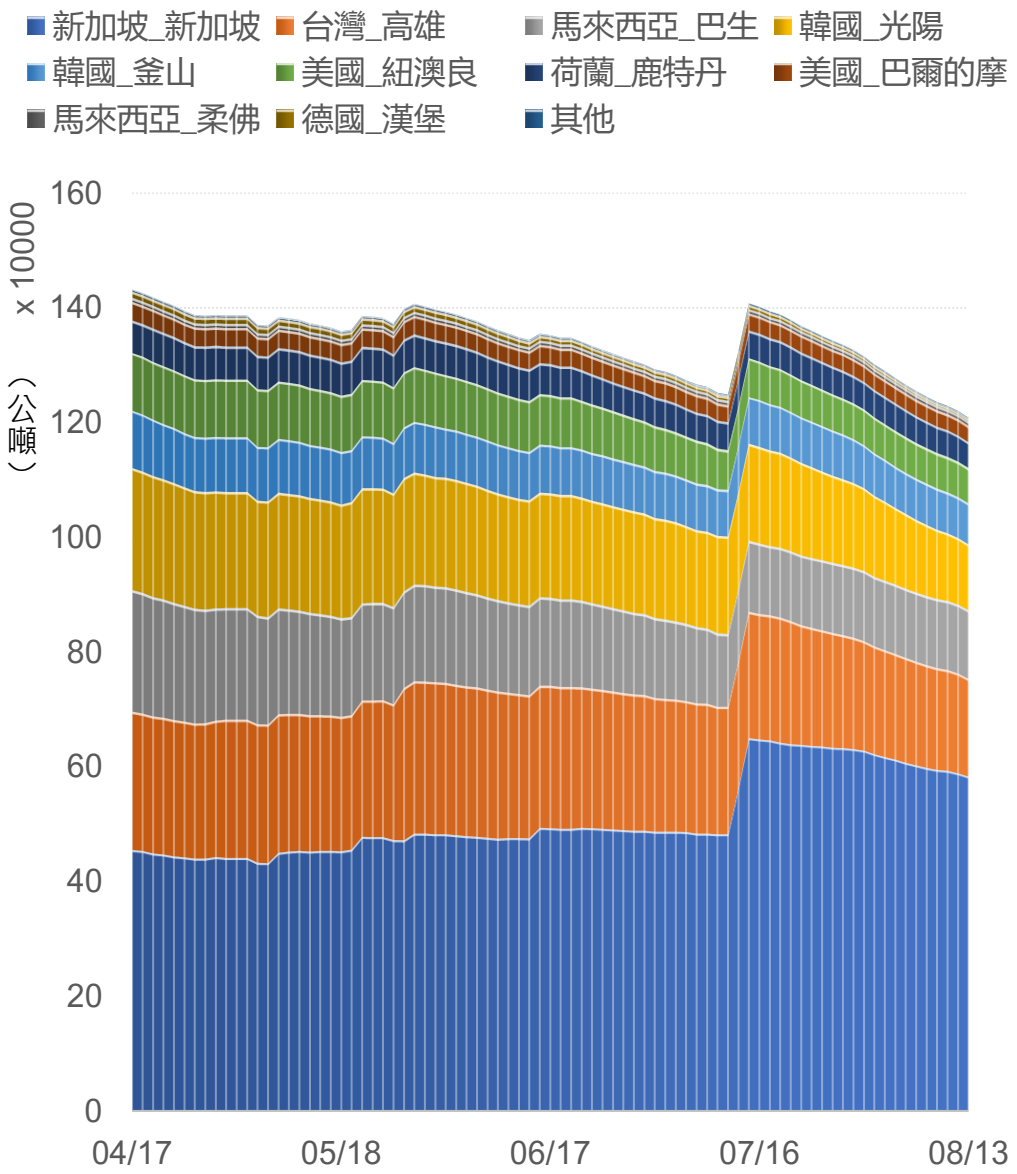

永豐期貨 SinoPac Futures
永豐期貨股份有限公司 | 台北市重慶南路一段2號8樓 | 02-2381-1799 | 115年金管期總字第012號 | 顧問事業部
本研究報告純屬研究性質僅供參考，不保證其完整性及精確性，報告內容具時效性，邇後若有變更，本公司將不做預告或主動更新。交易人決策時應衡量自身需求與交易風險，並就交易結果自行負責，本公司恕不負任何法律責任，亦不作任何保證。未經授權，禁止任何形式抄襲、引用或轉載。

數據日期 2026年8月13日

LME全球前10大港口總庫存市值 （單位：億新台幣）

排序	地點	總庫存市值	增減	占全球市值
1	新加坡_新加坡	880.51	-13.73	28.37%
2	台灣_高雄	609.01	-17.66	19.62%
3	韓國_釜山	378.02	-1.87	12.18%
4	美國_紐澳良	283.75	-2.96	9.14%
5	韓國_光陽	237.20	-3.61	7.64%
6	荷蘭_鹿特丹	222.02	-3.40	7.15%
7	馬來西亞_巴生	156.23	-1.72	5.03%
8	美國_巴爾的摩	133.61	-1.35	4.31%
9	馬來西亞_柔佛	20.42	-0.12	0.66%
10	德國_漢堡	16.54	-0.49	0.53%
11	其他	11.26	-0.05	0.36%
合計		3103.42	-48.48	100%

排序	地點	總庫存市值	增減	占全球市值
1	亞洲合計	2291.86	-38.76	73.85%
2	美洲合計	417.48	-4.31	13.45%
3	歐洲合計	239.23	-3.89	7.71%
合計		3103.42	-48.48	100%

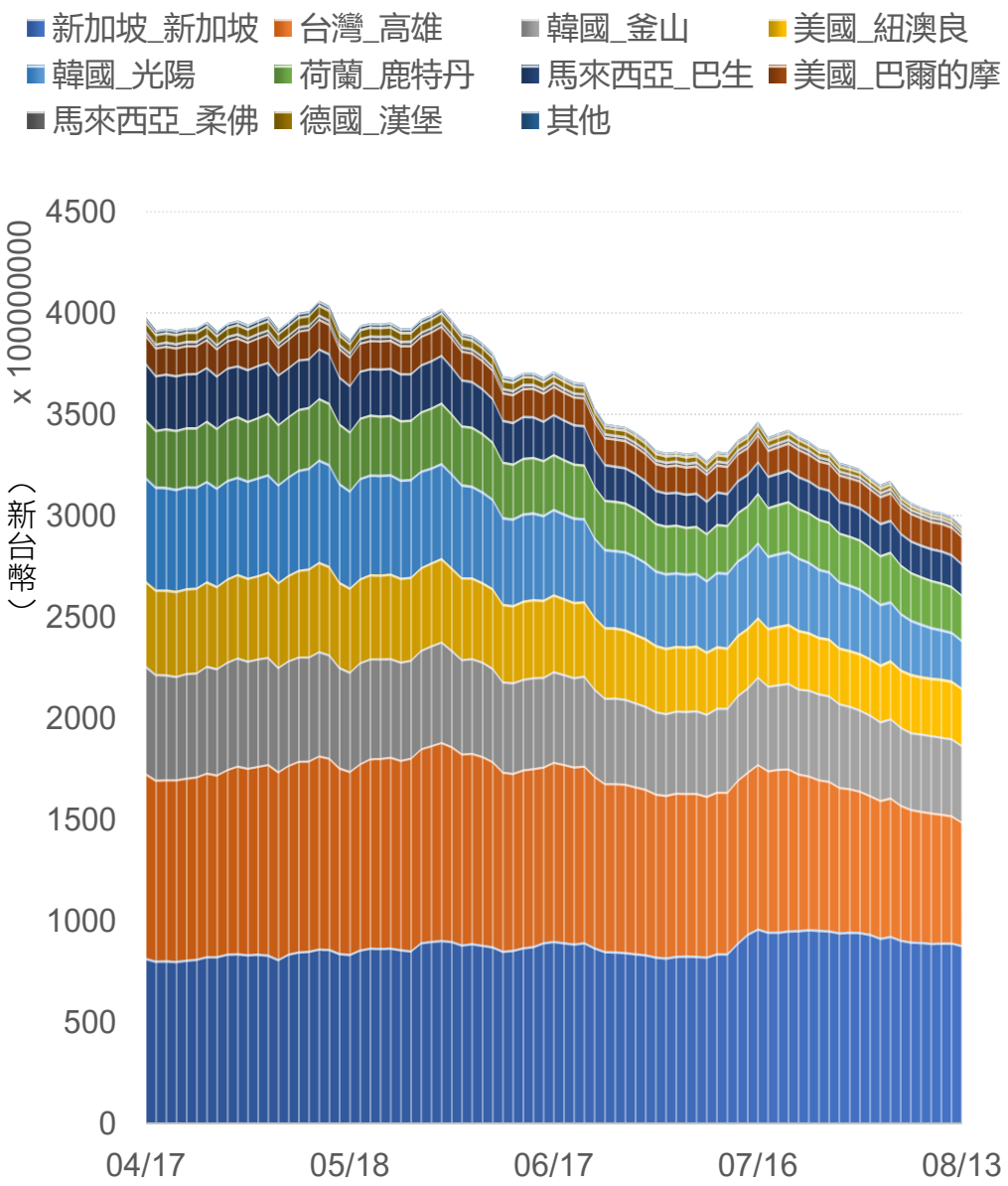

永豐期貨 SinoPac Futures
永豐期貨股份有限公司 | 台北市重慶南路一段2號8樓 | 02-2381-1799 | 115年金管期總字第012號 | 顧問事業部
本研究報告純屬研究性質僅供參考，不保證其完整性及精確性，報告內容具時效性，邇後若有變更，本公司將不做預告或主動更新。交易人決策時應衡量自身需求與交易風險，並就交易結果自行負責，本公司恕不負任何法律責任，亦不作任何保證。未經授權，禁止任何形式抄襲、引用或轉載。

數據日期 2026年8月13日

警語

本研究報告純屬研究性質僅供參考，不保證其完整性及精確性，報告內容具時效性，邇後若有變更，本公司將不做預告或主動更新。交易人應審慎考量本身之需求及交易可能衍生之風險，並就交易結果自行負責，本公司恕不負任何法律責任，亦不作任何保證。未經本公司授權，禁止以任何形式複製、轉載或節錄。

永豐期貨股份有限公司 | 台北市重慶南路一段2號8樓 | 02-2381-1799 | 115年金管期總字第012號 | 顧問事業部