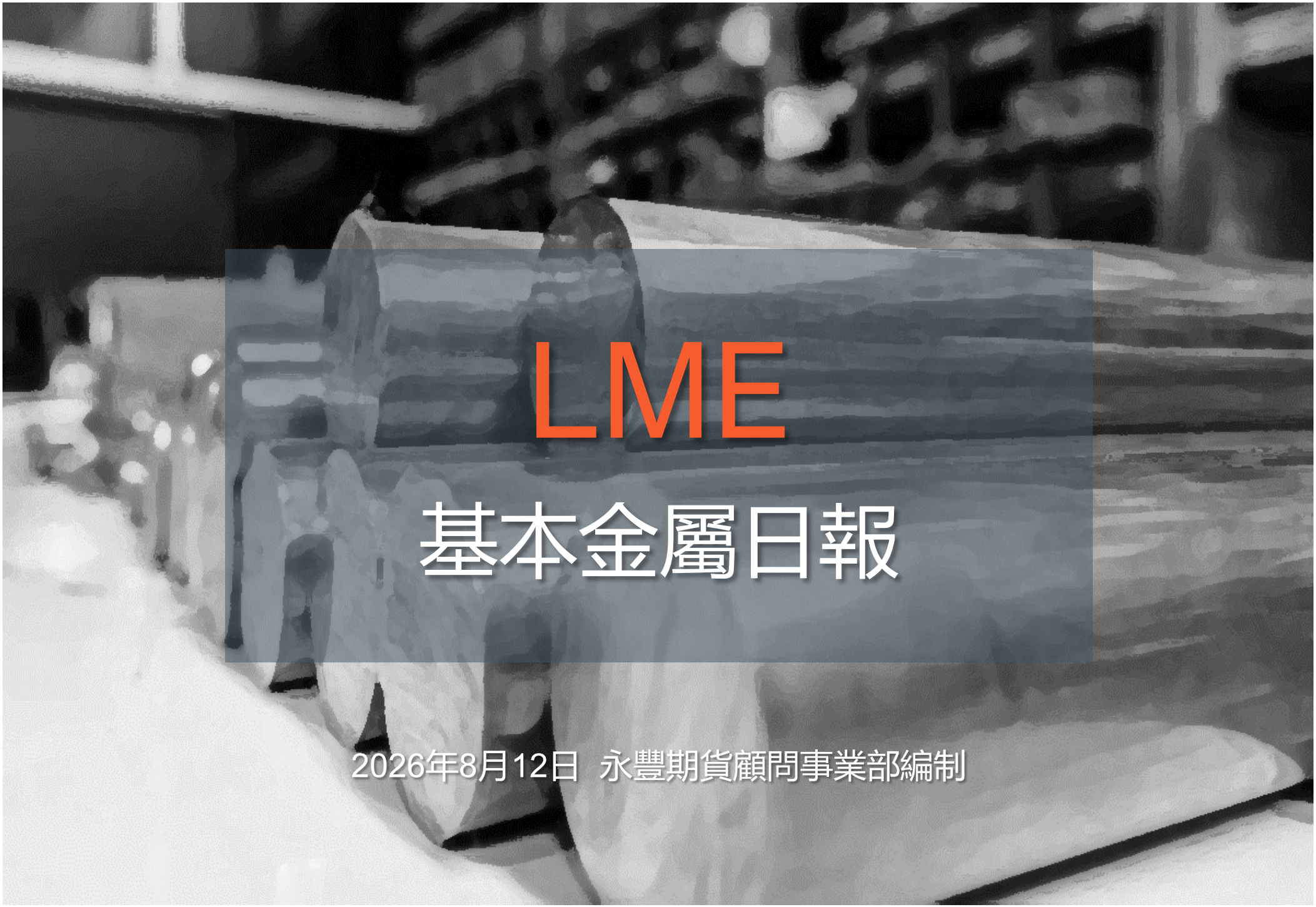

# LME
# 基本金屬日報

2026年8月12日 永豐期貨顧問事業部編制

# LME 3M收盤行情

| 商品 | 價格 | 增減 | 增減% | 今年以來 | 0% (52週低) ⬅➡ 100% (52週高) |
|---|---|---|---|---|---|
| 銅 | 14156.5 | -3.5 | -0.02% | +13.95% | 100% |
| 鋁 | 3364 | +46.5 | +1.40% | +12.30% | 67% |
| 鉛 | 1907 | +4.0 | +0.21% | -5.17% | 22% |
| 鋅 | 3728.5 | -9.0 | -0.24% | +19.60% | 97% |
| 鎳 | 16830 | -95 | -0.56% | +1.11% | 48% |
| 錫 | 55912 | +160 | +0.29% | +37.86% | 92% |

永豐期貨 SinoPac Futures

永豐期貨股份有限公司 | 台北市重慶南路一段2號8樓 | 02-2381-1799 | 115年金管期總字第012號 | 顧問事業部

本研究報告純屬研究性質僅供參考，不保證其完整性及精確性，報告內容具時效性，邇後若有變更，本公司將不做預告或主動更新。交易人決策時應衡量自身需求與交易風險，並就交易結果自行負責，本公司恕不負任何法律責任，亦不作任何保證。未經授權，禁止任何形式抄襲、引用或轉載。

數據日期 2026年8月11日

# LME全球庫存（單位：公噸）

| 商品 | 全球庫存 | 有效倉單 | 註銷倉單 | 註銷倉單佔比% |
|---|---|---|---|---|
| 銅 | 214550<br>(-3750) | 90025<br>(+50) | 124525<br>(-3800) | 58.04%<br>(-0.74%) |
| 鋁 | 253400<br>(-1500) | 244550<br>(-100) | 8850<br>(-1400) | 3.49%<br>(-0.53%) |
| 鉛 | 420300<br>(-1500) | 361025<br>(-500) | 59275<br>(-1000) | 14.10%<br>(-0.19%) |
| 鋅 | 97075<br>(-50) | 74725<br>(0) | 22350<br>(-50) | 23.02%<br>(-0.04%) |
| 鎳 | 264744<br>(+300) | 256188<br>(+300) | 8556<br>(0) | 3.23%<br>(-0.00%) |
| 錫 | 5640<br>(+50) | 4775<br>(-10) | 865<br>(+60) | 15.34%<br>(+0.94%) |

永豐期貨 SinoPac Futures
永豐期貨股份有限公司 | 台北市重慶南路一段2號8樓 | 02-2381-1799 | 115年金管期總字第012號 | 顧問事業部
本研究報告純屬研究性質僅供參考，不保證其完整性及精確性，報告內容具時效性，遷後若有變更，本公司將不做預告或主動更新。交易人決策時應衡量自身需求與交易風險，並就交易結果自行負責，本公司恕不負任何法律責任，亦不作任何保證。未經授權，禁止任何形式抄襲、引用或轉載。

數據日期 2026年8月11日

# LME高雄港庫存（單位：公噸、億新台幣）

| 商品 | 高雄港庫存 | 有效倉單 | 註銷倉單 | 註銷占比% | 佔全球庫存% | 市值 |
|---|---|---|---|---|---|---|
| 銅 | 49550<br>(-2175) | 24975<br>(-50) | 24575<br>(-2125) | 49.60%<br>(-2.02%) | 23.09%<br>(-0.60%) | 230.70<br>(-7.53) |
| 鋁 | 44600<br>(0) | 44600<br>(0) | 0<br>(0) | 0<br>(0) | 17.60%<br>(+0.10%) | 48.56<br>(+0.72) |
| 鉛 | 9500<br>(0) | 9500<br>(0) | 0<br>(0) | 0<br>(0) | 2.26%<br>(+0.01%) | 5.76<br>(+0.07) |
| 鋅 | 9200<br>(-50) | 4550<br>(0) | 4650<br>(-50) | 50.54%<br>(-0.27%) | 9.48%<br>(-0.05%) | 11.35<br>(+0.06) |
| 鎳 | 63144<br>(+300) | 59328<br>(+300) | 3816<br>(0) | 6.04%<br>(-0.03%) | 23.85%<br>(+0.09%) | 339.15<br>(-0.63) |
| 錫 | 25<br>(0) | 25<br>(0) | 0<br>(0) | 0<br>(0) | 0.44%<br>(-0.00%) | 0.45<br>(-0.00) |

**高雄港總庫存**

176019
-1925

**高雄港總市值**

635.96
-7.31

**新台幣匯率**

32.278
+0.047

永豐期貨 SinoPac Futures

永豐期貨股份有限公司 | 台北市重慶南路一段2號8樓 | 02-2381-1799 | 115年金管期總字第012號 | 顧問事業部
本研究報告純屬研究性質僅供參考，不保證其完整性及精確性，報告內容具時效性，邇後若有變更，本公司將不做預告或主動更新。交易人決策時應衡量自身需求與交易風險，並就交易結果自行負責，本公司恕不負任何法律責任，亦不作任何保證。未經授權，禁止任何形式抄襲、引用或轉載。

數據日期　2026年8月11日

# LME高雄港庫存與市值變化走勢圖（單位：公噸、億新台幣）

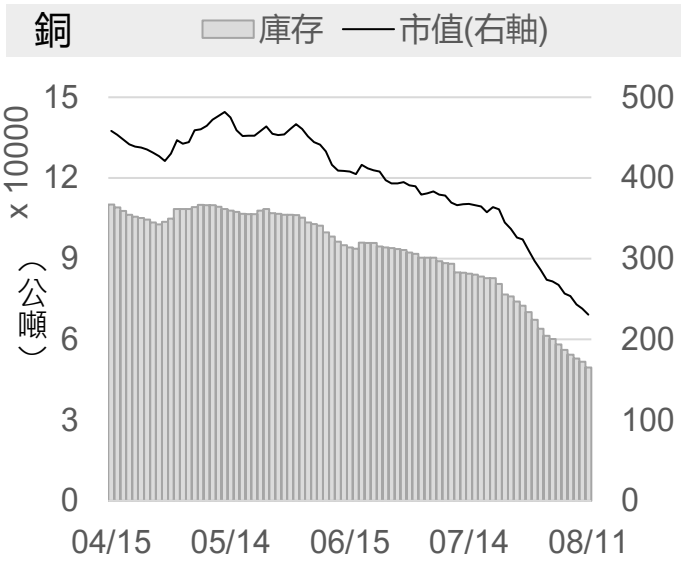


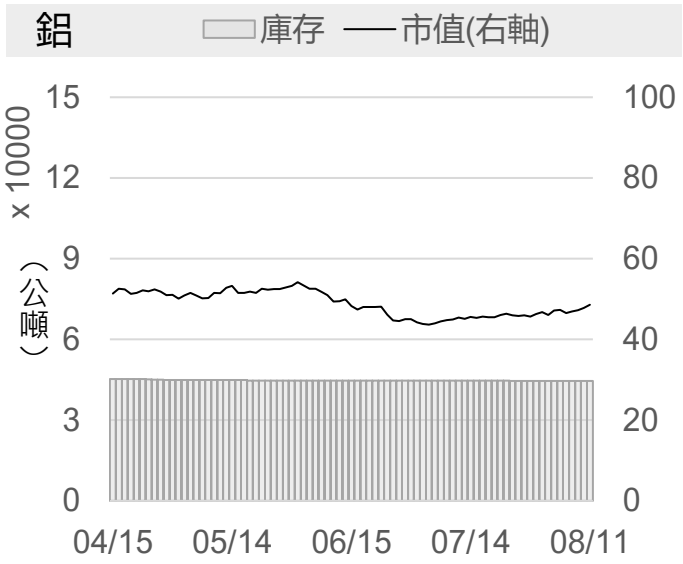


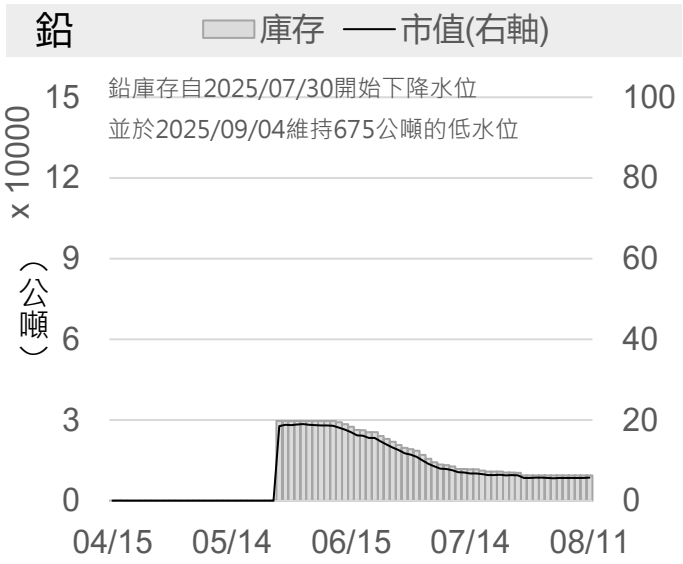


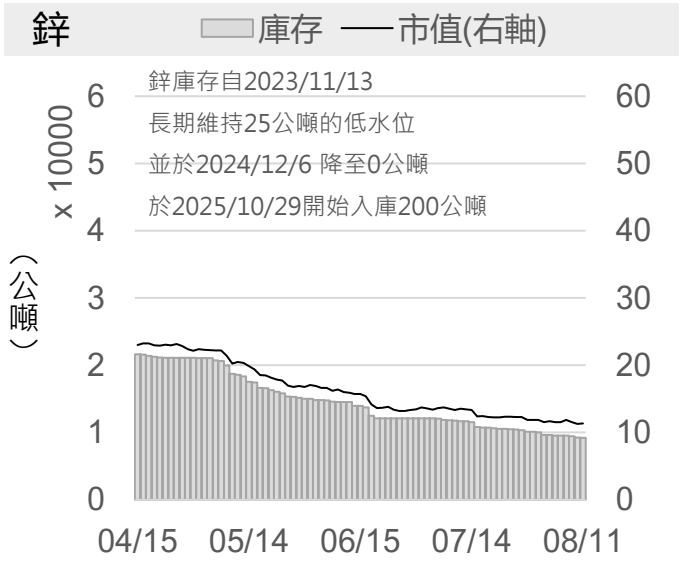








永豐期貨 SinoPac Futures

永豐期貨股份有限公司 | 台北市重慶南路一段2號8樓 | 02-2381-1799 | 115年金管期總字第012號 | 顧問事業部
本研究報告純屬研究性質僅供參考，不保證其完整性及精確性，報告內容具時效性，邇後若有變更，本公司將不做預告或主動更新。交易人決策時應衡量自身需求與交易風險，並就交易結果自行負責，本公司恕不負任何法律責任，亦不作任何保證。未經授權，禁止任何形式抄襲、引用或轉載。

數據日期　2026年8月11日

# LME銅

| | 2026/8/10 | 2026/8/11 | 增減 | 增減% |
|---|---|---|---|---|
| 即期 | 14290 | 14424.5 | +134.5 | +0.94% |
| 3 M | 14160 | 14156.5 | -3.5 | -0.02% |
| 基差 (即期-3M) | +130.0 | +268.0 | +138.0 | ▲ |
| 全球庫存(公噸) | 218300 | 214550 | -3750 | ▼ |
| 有效倉單(公噸) | 89975 | 90025 | +50 | ▲ |
| 註銷倉單(公噸) | 128325 | 124525 | -3800 | ▼ |
| 高雄庫存(公噸) | 51725 | 49550 | -2175 | ▼ |
| 高雄市值(億台幣) | 238.24 | 230.70 | -7.53 | ▼ |

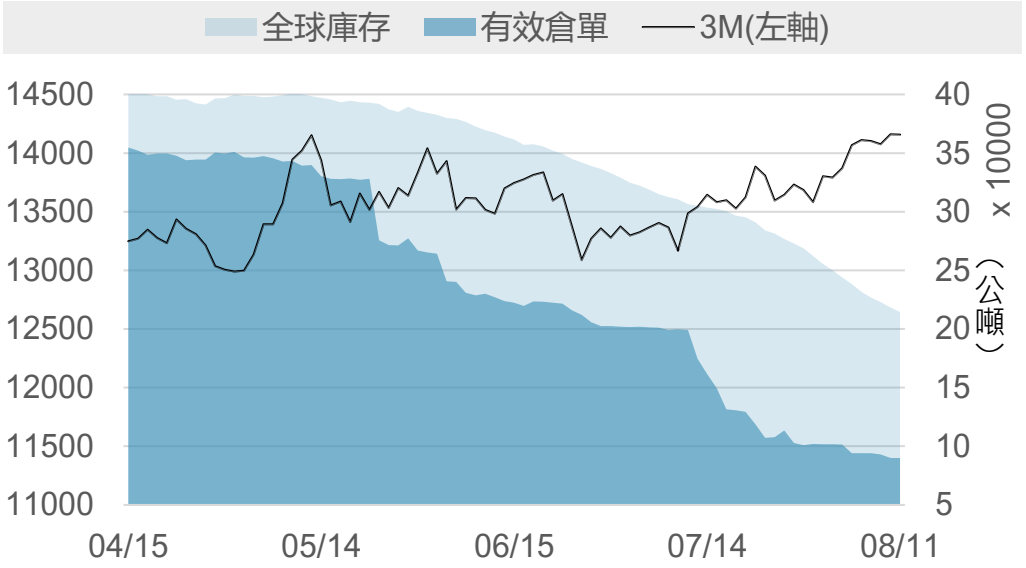





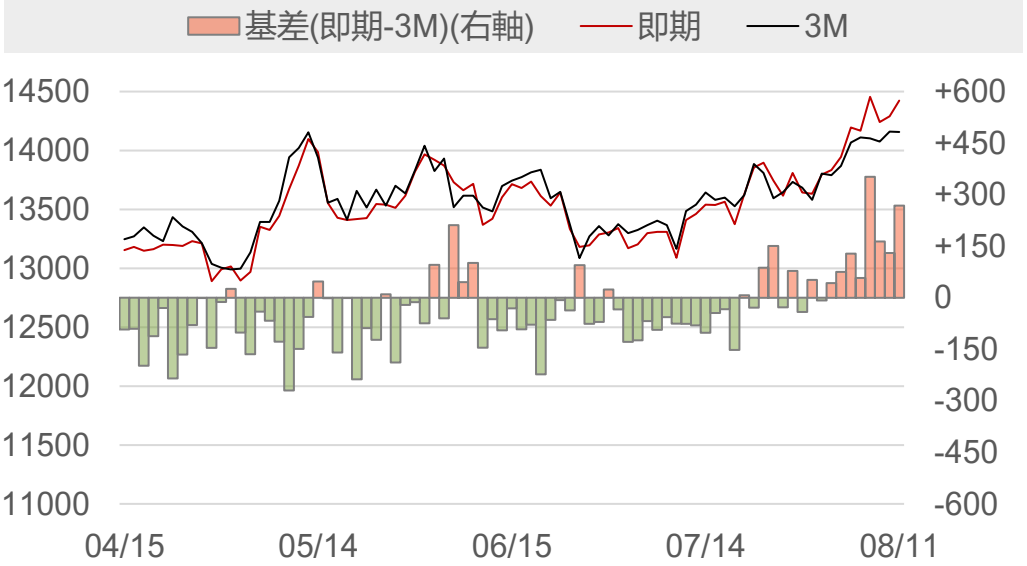


永豐期貨 SinoPac Futures

永豐期貨股份有限公司 | 台北市重慶南路一段2號8樓 | 02-2381-1799 | 115年金管期總字第012號 | 顧問事業部
本研究報告純屬研究性質僅供參考，不保證其完整性及精確性，報告內容具時效性，邇後若有變更，本公司將不做預告或主動更新。交易人決策時應衡量自身需求與交易風險，並就交易結果自行負責，本公司恕不負任何法律責任，亦不作任何保證。未經授權，禁止任何形式抄襲、引用或轉載。

數據日期 2026年8月11日

# LME鋁

| | 2026/8/10 | 2026/8/11 | 增減 | 增減% |
|---|---|---|---|---|
| 即期 | 3327.5 | 3373 | +45.5 | +1.37% |
| 3 M | 3317.5 | 3364 | +46.5 | +1.40% |
| 基差 (即期-3M) | +10.0 | +9.0 | -1.0 | ▼ |
| 全球庫存(公噸) | 254900 | 253400 | -1500 | ▼ |
| 有效倉單(公噸) | 244650 | 244550 | -100 | ▼ |
| 註銷倉單(公噸) | 10250 | 8850 | -1400 | ▼ |
| 高雄庫存(公噸) | 44600 | 44600 | 0 | - |
| 高雄市值(億台幣) | 47.83 | 48.56 | +0.72 | ▲ |

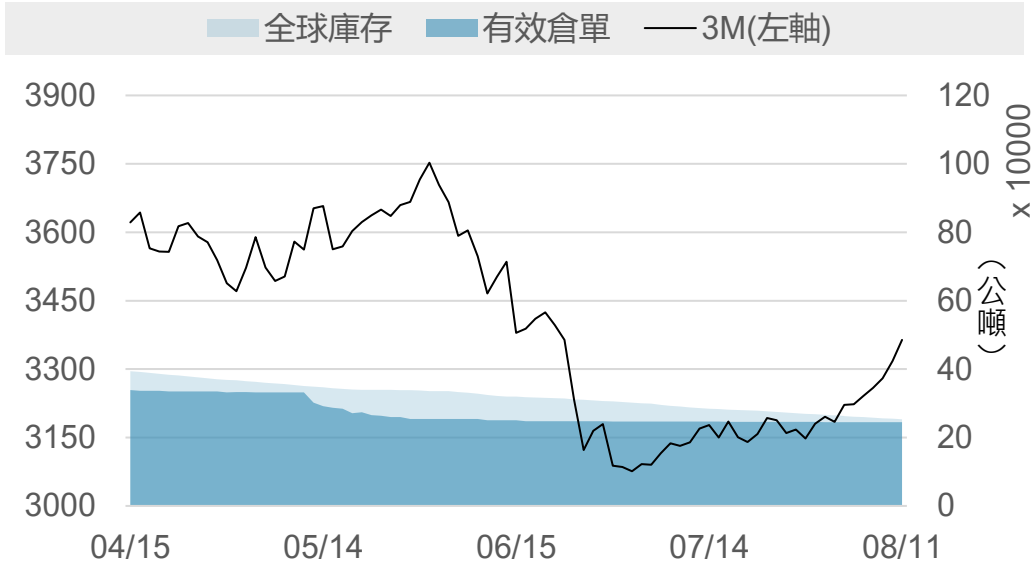


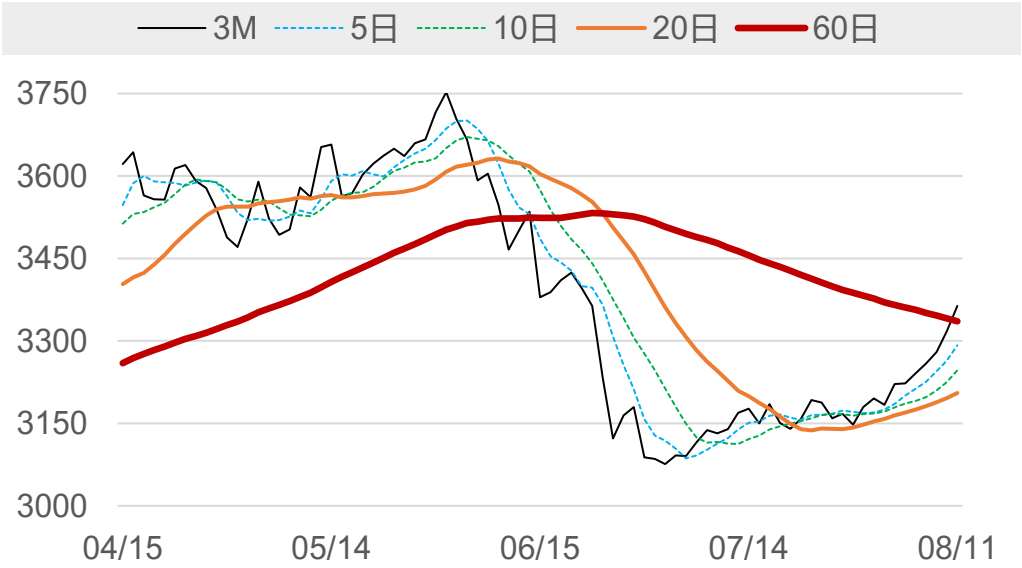


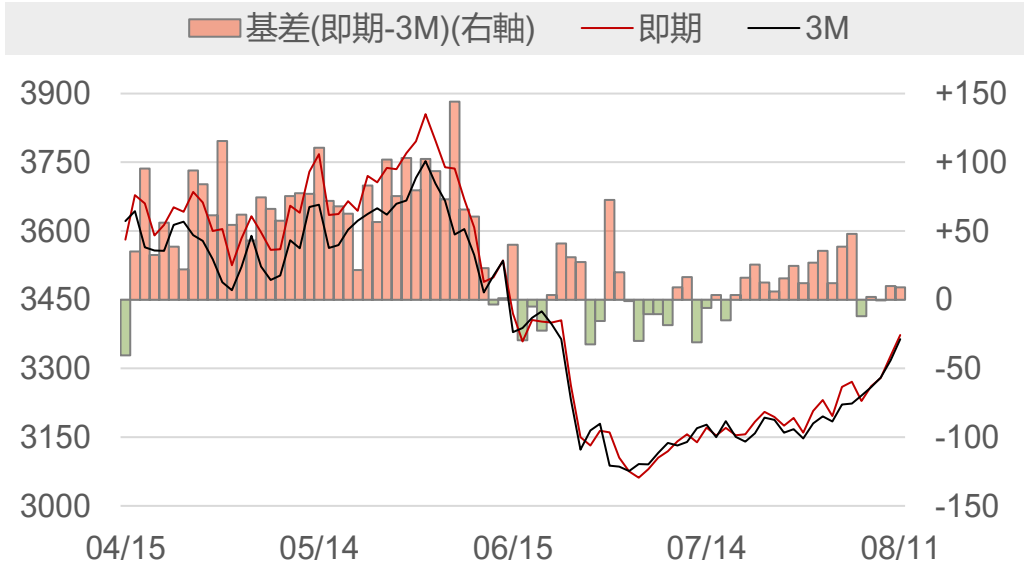


永豐期貨 SinoPac Futures
永豐期貨股份有限公司 | 台北市重慶南路一段2號8樓 | 02-2381-1799 | 115年金管期總字第012號 | 顧問事業部
本研究報告純屬研究性質僅供參考，不保證其完整性及精確性，報告內容具時效性，邇後若有變更，本公司將不做預告或主動更新。交易人決策時應衡量自身需求與交易風險，並就交易結果自行負責，本公司恕不負任何法律責任，亦不作任何保證。未經授權，禁止任何形式抄襲、引用或轉載。

數據日期 2026年8月11日

# LME鉛

| | 2026/8/10 | 2026/8/11 | 增減 | 增減% |
|---|---|---|---|---|
| 即期 | 1858 | 1878 | +20.0 | +1.08% |
| 3 M | 1903 | 1907 | +4.0 | +0.21% |
| 基差 (即期-3M) | -45.0 | -29.0 | +16.0 | ▲ |
| 全球庫存(公噸) | 421800 | 420300 | -1500 | ▼ |
| 有效倉單(公噸) | 361525 | 361025 | -500 | ▼ |
| 註銷倉單(公噸) | 60275 | 59275 | -1000 | ▼ |
| 高雄庫存(公噸) | 9500 | 9500 | 0 | - |
| 高雄市值(億台幣) | 5.69 | 5.76 | +0.07 | ▲ |

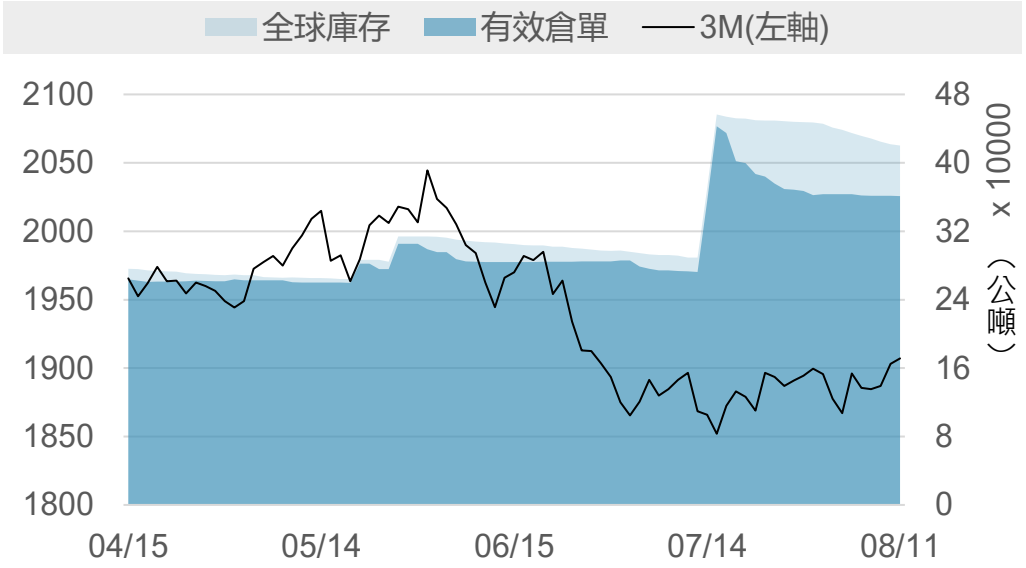


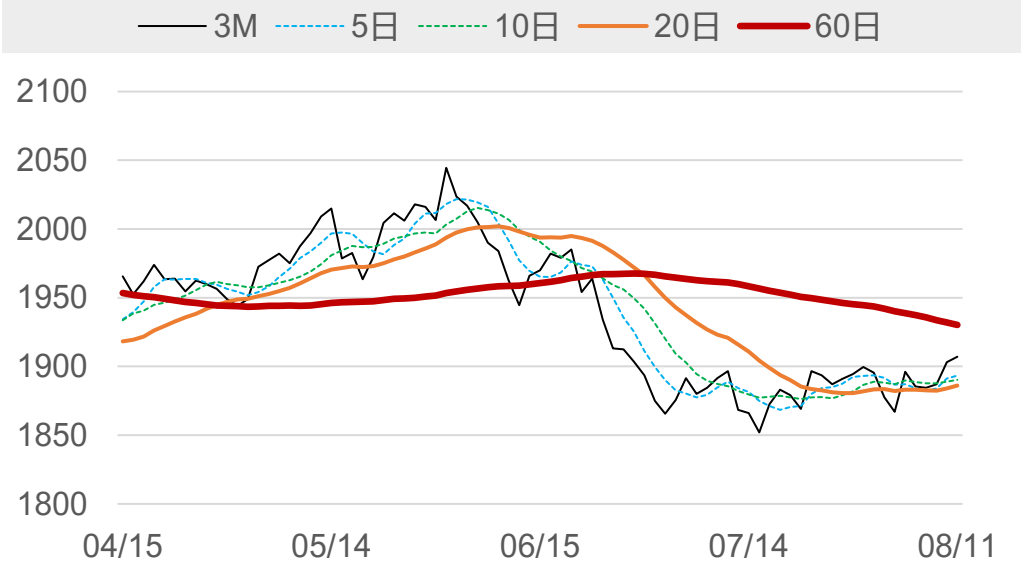


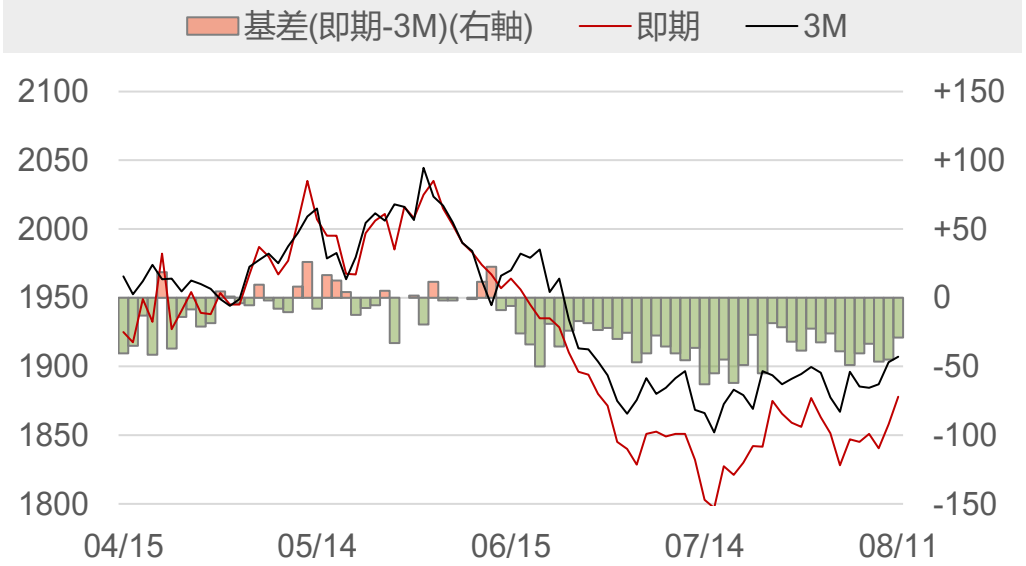


永豐期貨 SinoPac Futures
永豐期貨股份有限公司 | 台北市重慶南路一段2號8樓 | 02-2381-1799 | 115年金管期總字第012號 | 顧問事業部
本研究報告純屬研究性質僅供參考，不保證其完整性及精確性，報告內容具時效性，邇後若有變更，本公司將不做預告或主動更新。交易人決策時應衡量自身需求與交易風險，並就交易結果自行負責，本公司恕不負任何法律責任，亦不作任何保證。未經授權，禁止任何形式抄襲、引用或轉載。

數據日期 2026年8月11日

# LME鋅

| | 2026/8/10 | 2026/8/11 | 增減 | 增減% |
|---|---|---|---|---|
| 即期 | 3786 | 3822 | +36.0 | +0.95% |
| 3 M | 3737.5 | 3728.5 | -9.0 | -0.24% |
| 基差 (即期-3M) | +48.5 | +93.5 | +45.0 | ▲ |
| 全球庫存(公噸) | 97125 | 97075 | -50 | ▼ |
| 有效倉單(公噸) | 74725 | 74725 | 0 | - |
| 註銷倉單(公噸) | 22400 | 22350 | -50 | ▼ |
| 高雄庫存(公噸) | 9250 | 9200 | -50 | ▼ |
| 高雄市值(億台幣) | 11.29 | 11.35 | +0.06 | ▲ |

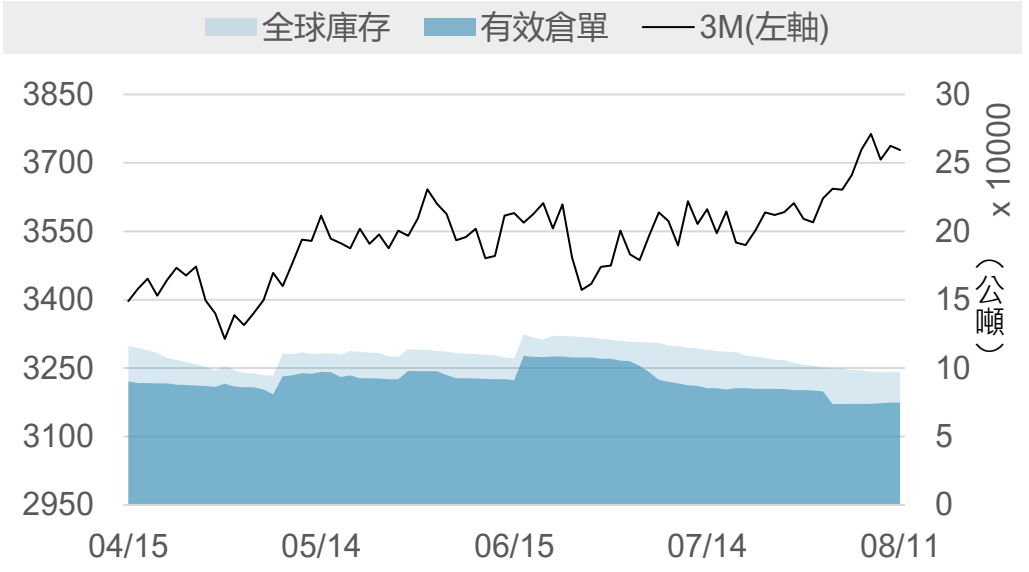


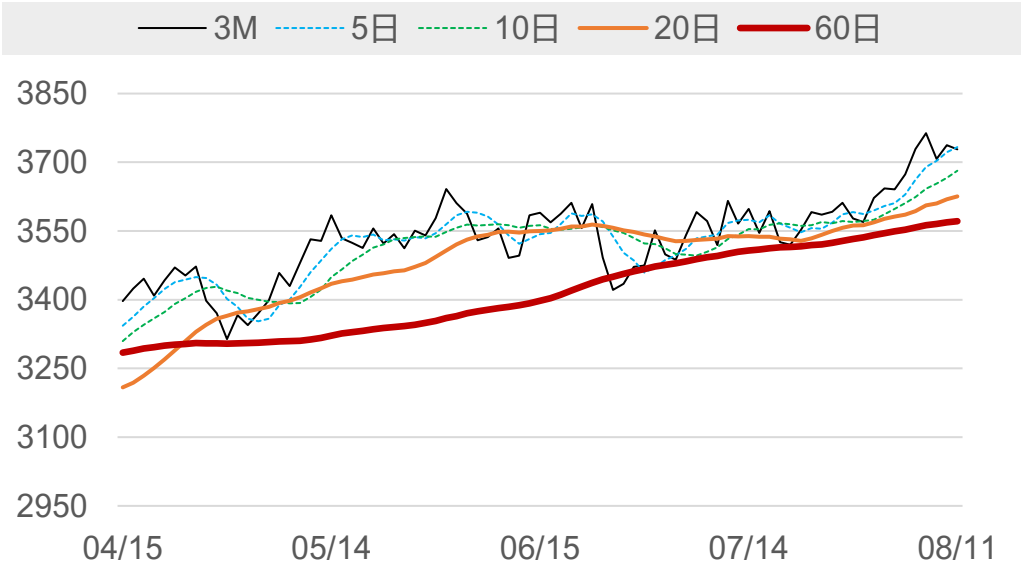


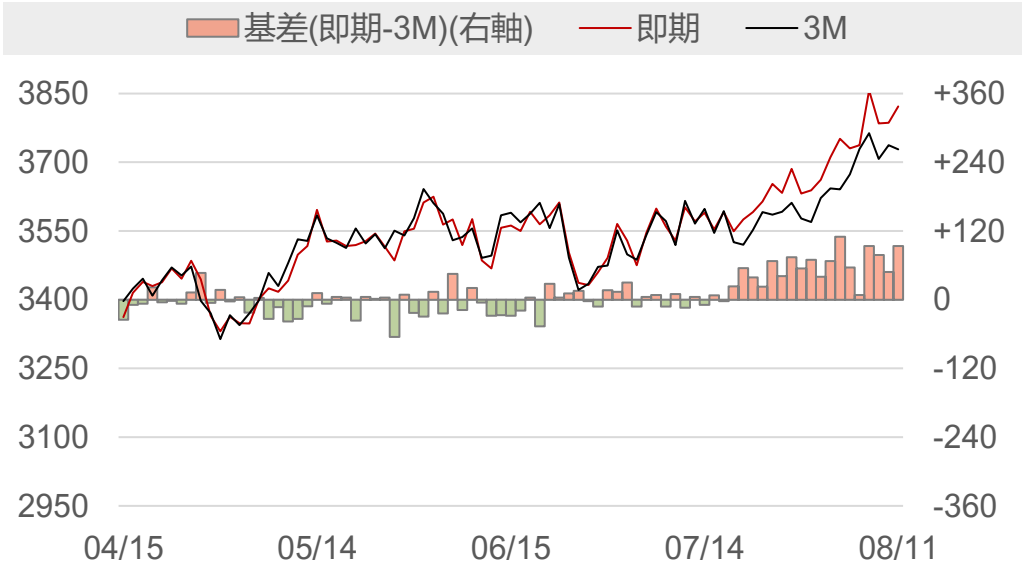


永豐期貨 SinoPac Futures
永豐期貨股份有限公司 | 台北市重慶南路一段2號8樓 | 02-2381-1799 | 115年金管期總字第012號 | 顧問事業部
本研究報告純屬研究性質僅供參考，不保證其完整性及精確性，報告內容具時效性，遷後若有變更，本公司將不做預告或主動更新。交易人決策時應衡量自身需求與交易風險，並就交易結果自行負責，本公司恕不負任何法律責任，亦不作任何保證。未經授權，禁止任何形式抄襲、引用或轉載。

數據日期 2026年8月11日

# LME鎳

| | 2026/8/10 | 2026/8/11 | 增減 | 增減% |
|---|---|---|---|---|
| 即期 | 16775 | 16640 | -135 | -0.80% |
| 3 M | 16925 | 16830 | -95 | -0.56% |
| 基差 (即期-3M) | -150 | -190 | -40 | ▼ |
| 全球庫存(公噸) | 264444 | 264744 | +300 | ▲ |
| 有效倉單(公噸) | 255888 | 256188 | +300 | ▲ |
| 註銷倉單(公噸) | 8556 | 8556 | 0 | - |
| 高雄庫存(公噸) | 62844 | 63144 | +300 | ▲ |
| 高雄市值(億台幣) | 339.78 | 339.15 | -0.63 | ▼ |

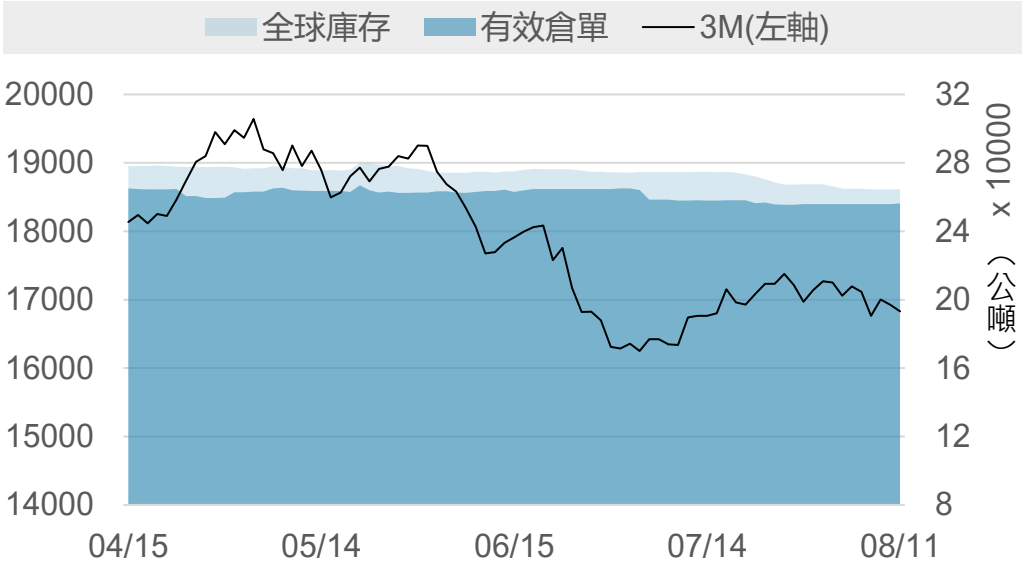


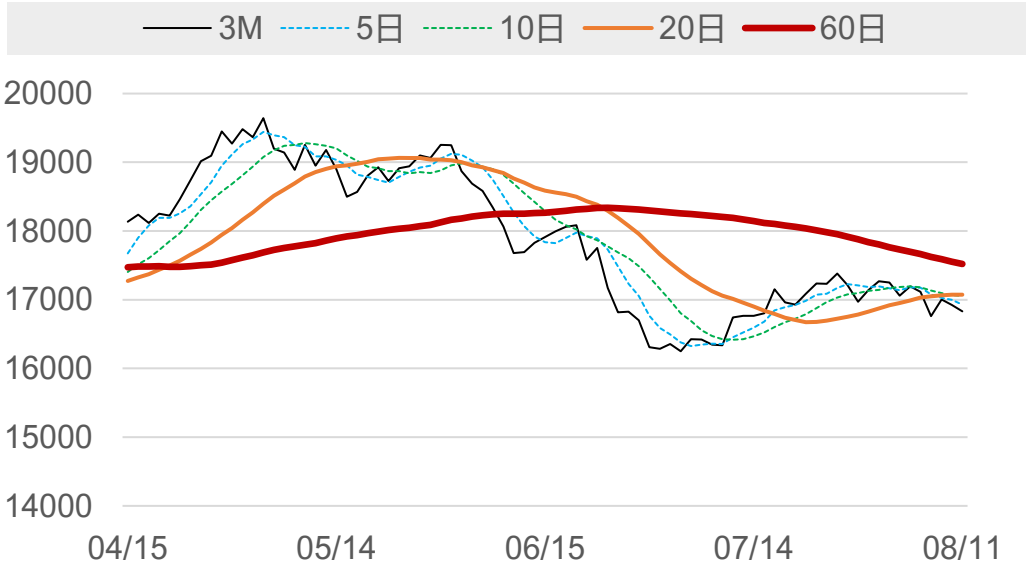





永豐期貨 SinoPac Futures
永豐期貨股份有限公司 | 台北市重慶南路一段2號8樓 | 02-2381-1799 | 115年金管期總字第012號 | 顧問事業部
本研究報告純屬研究性質僅供參考，不保證其完整性及精確性，報告內容具時效性，邇後若有變更，本公司將不做預告或主動更新。交易人決策時應衡量自身需求與交易風險，並就交易結果自行負責，本公司恕不負任何法律責任，亦不作任何保證。未經授權，禁止任何形式抄襲、引用或轉載。

數據日期 2026年8月11日

# LME錫

| | 2026/8/10 | 2026/8/11 | 增減 | 增減% |
|---|---|---|---|---|
| 即期 | 55900 | 55305 | -595 | -1.06% |
| 3 M | 55752 | 55912 | +160 | +0.29% |
| 基差 (即期-3M) | +148 | -607 | -755 | ▼ |
| 全球庫存(公噸) | 5590 | 5640 | +50 | ▲ |
| 有效倉單(公噸) | 4785 | 4775 | -10 | ▼ |
| 註銷倉單(公噸) | 805 | 865 | +60 | ▲ |
| 高雄庫存(公噸) | 25 | 25 | 0 | - |
| 高雄市值(億台幣) | 0.45 | 0.45 | -0.00 | ▼ |

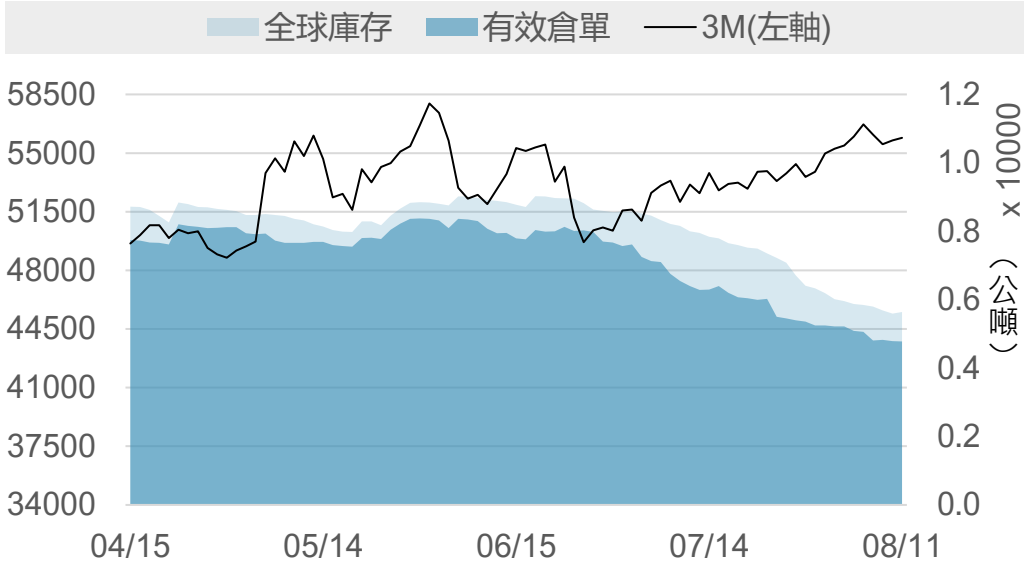


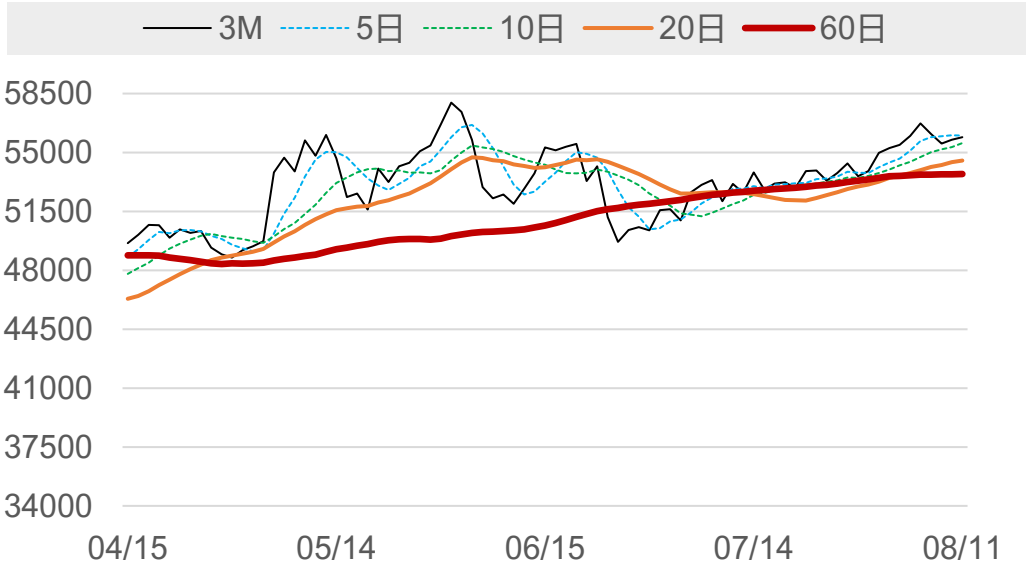


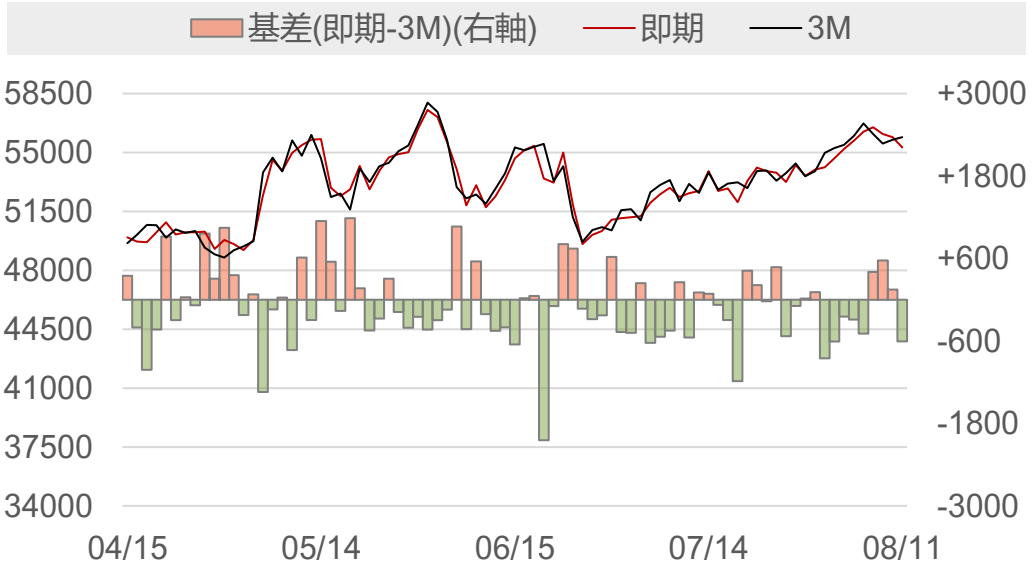


永豐期貨 SinoPac Futures
永豐期貨股份有限公司 | 台北市重慶南路一段2號8樓 | 02-2381-1799 | 115年金管期總字第012號 | 顧問事業部
本研究報告純屬研究性質僅供參考，不保證其完整性及精確性，報告內容具時效性，遷後若有變更，本公司將不做預告或主動更新。交易人決策時應衡量自身需求與交易風險，並就交易結果自行負責，本公司恕不負任何法律責任，亦不作任何保證。未經授權，禁止任何形式抄襲、引用或轉載。

數據日期 2026年8月11日

# LME銅庫存（單位：公噸）

| 排序 | 地點 | 庫存 | 變動 | 占全球庫存 |
|---|---|---|---|---|
| 1 | 美國_紐澳良 | 61850 | 0 | 28.83% |
| 2 | 台灣_高雄 | 49550 | -2175 | 23.09% |
| 3 | 美國_巴爾的摩 | 28800 | 0 | 13.42% |
| 4 | 新加坡_新加坡 | 21375 | +100 | 9.96% |
| 5 | 韓國_光陽 | 17875 | -1475 | 8.33% |
| 6 | 荷蘭_鹿特丹 | 10700 | -50 | 4.99% |
| 7 | 中國香港 | 9700 | 0 | 4.52% |
| 8 | 韓國_釜山 | 8200 | -125 | 3.82% |
| 9 | 德國_漢堡 | 3675 | 0 | 1.71% |
| 10 | 義大利_里窩那 | 2000 | -25 | 0.93% |
| 11 | 馬來西亞_巴生 | 775 | 0 | 0.36% |
| 12 | 馬來西亞_柔佛 | 25 | 0 | 0.01% |
| 13 | 美國_莫比爾 | 25 | 0 | 0.01% |
| 14 | | | | |
| 15 | | | | |
| 合計 | | 214550 | -3750 | 100% |

# LME鋁庫存（單位：公噸）

| 排序 | 地點 | 庫存 | 變動 | 占全球庫存 |
|---|---|---|---|---|
| 1 | 馬來西亞_巴生 | 112975 | 0 | 44.58% |
| 2 | 韓國_光陽 | 87275 | -1500 | 34.44% |
| 3 | 台灣_高雄 | 44600 | 0 | 17.60% |
| 4 | 馬來西亞_柔佛 | 4300 | 0 | 1.70% |
| 5 | 荷蘭_鹿特丹 | 3450 | 0 | 1.36% |
| 6 | 新加坡_新加坡 | 750 | 0 | 0.30% |
| 7 | 義大利_的里雅斯特 | 50 | 0 | 0.02% |
| 8 | 美國_巴爾的摩 | 0 | 0 | 0.00% |
| 9 | | | | |
| 10 | | | | |
| 11 | | | | |
| 12 | | | | |
| 13 | | | | |
| 14 | | | | |
| 15 | | | | |
| 合計 | | 253400 | -1500 | 100% |

永豐期貨 SinoPac Futures
永豐期貨股份有限公司 | 台北市重慶南路一段2號8樓 | 02-2381-1799 | 115年金管期總字第012號 | 顧問事業部
本研究報告純屬研究性質僅供參考，不保證其完整性及精確性，報告內容具時效性，邇後若有變更，本公司將不做預告或主動更新。交易人決策時應衡量自身需求與交易風險，並就交易結果自行負責，本公司恕不負任何法律責任，亦不作任何保證。未經授權，禁止任何形式抄襲、引用或轉載。

數據日期 2026年8月11日

# LME鉛庫存（單位：公噸）

| 排序 | 地點 | 庫存 | 變動 | 占全球庫存 |
|---|---|---|---|---|
| 1 | 新加坡_新加坡 | 409025 | -1500 | 97.32% |
| 2 | 台灣_高雄 | 9500 | 0 | 2.26% |
| 3 | 西班牙_巴塞羅納 | 850 | 0 | 0.20% |
| 4 | 馬來西亞_巴生 | 450 | 0 | 0.11% |
| 5 | 義大利_里窩那 | 450 | 0 | 0.11% |
| 6 | 義大利_的里雅斯特 | 25 | 0 | 0.01% |
| 7 | 韓國_釜山 | 0 | 0 | 0.00% |
| 8 | | | | |
| 9 | | | | |
| 10 | | | | |
| 11 | | | | |
| 12 | | | | |
| 13 | | | | |
| 14 | | | | |
| 15 | | | | |
| 合計 | | 420300 | -1500 | 100% |

# LME鋅庫存（單位：公噸）

| 排序 | 地點 | 庫存 | 變動 | 占全球庫存 |
|---|---|---|---|---|
| 1 | 新加坡_新加坡 | 79375 | 0 | 81.77% |
| 2 | 台灣_高雄 | 9200 | -50 | 9.48% |
| 3 | 中國_香港 | 8500 | 0 | 8.76% |
| 4 | 馬來西亞_巴生 | 0 | 0 | 0.00% |
| 5 | | | | |
| 6 | | | | |
| 7 | | | | |
| 8 | | | | |
| 9 | | | | |
| 10 | | | | |
| 11 | | | | |
| 12 | | | | |
| 13 | | | | |
| 14 | | | | |
| 15 | | | | |
| 合計 | | 97075 | -50 | 100% |

永豐期貨 SinoPac Futures
永豐期貨股份有限公司 | 台北市重慶南路一段2號8樓 | 02-2381-1799 | 115年金管期總字第012號 | 顧問事業部
本研究報告純屬研究性質僅供參考，不保證其完整性及精確性，報告內容具時效性，邇後若有變更，本公司將不做預告或主動更新。交易人決策時應衡量自身需求與交易風險，並就交易結果自行負責，本公司恕不負任何法律責任，亦不作任何保證。未經授權，禁止任何形式抄襲、引用或轉載。

數據日期 2026年8月11日

# LME鎳庫存（單位：公噸）

| 排序 | 地點 | 庫存 | 變動 | 占全球庫存 |
|---|---|---|---|---|
| 1 | 新加坡_新加坡 | 82110 | 0 | 31.01% |
| 2 | 韓國_釜山 | 63456 | 0 | 23.97% |
| 3 | 台灣_高雄 | 63144 | +300 | 23.85% |
| 4 | 荷蘭_鹿特丹 | 31620 | 0 | 11.94% |
| 5 | 韓國_光陽 | 12324 | 0 | 4.66% |
| 6 | 馬來西亞_巴生 | 6312 | 0 | 2.38% |
| 7 | 馬來西亞_柔佛 | 2886 | 0 | 1.09% |
| 8 | 阿聯_杜拜 | 1950 | 0 | 0.74% |
| 9 | 中國_香港 | 840 | 0 | 0.32% |
| 10 | 美國_巴爾的摩 | 102 | 0 | 0.04% |
| 11 | | | | |
| 12 | | | | |
| 13 | | | | |
| 14 | | | | |
| 15 | | | | |
| 合計 | | 264744 | +300 | 100% |

# LME錫庫存（單位：公噸）

| 排序 | 地點 | 庫存 | 變動 | 占全球庫存 |
|---|---|---|---|---|
| 1 | 中國_香港 | 2885 | 0 | 51.15% |
| 2 | 馬來西亞_巴生港 | 1965 | +50 | 34.84% |
| 3 | 新加坡_新加坡 | 395 | 0 | 7.00% |
| 4 | 荷蘭_鹿特丹 | 300 | 0 | 5.32% |
| 5 | 美國_巴爾的摩 | 50 | 0 | 0.89% |
| 6 | 台灣_高雄 | 25 | 0 | 0.44% |
| 7 | 馬來西亞_柔佛 | 15 | 0 | 0.27% |
| 8 | 比利時_安特衛普 | 5 | 0 | 0.09% |
| 9 | | | | |
| 10 | | | | |
| 11 | | | | |
| 12 | | | | |
| 13 | | | | |
| 14 | | | | |
| 15 | | | | |
| 合計 | | 5640 | +50 | 100% |

永豐期貨 SinoPac Futures
永豐期貨股份有限公司 | 台北市重慶南路一段2號8樓 | 02-2381-1799 | 115年金管期總字第012號 | 顧問事業部
本研究報告純屬研究性質僅供參考，不保證其完整性及精確性，報告內容具時效性，邇後若有變更，本公司將不做預告或主動更新。交易人決策時應衡量自身需求與交易風險，並就交易結果自行負責，本公司恕不負任何法律責任，亦不作任何保證。未經授權，禁止任何形式抄襲、引用或轉載。

數據日期 2026年8月11日

# LME全球前10大港口總庫存 （單位：公噸）

| 排序 | 地點 | 總庫存 | 增減 | 占全球庫存 |
|---|---|---|---|---|
| 1 | 新加坡_新加坡 | 593030 | -1400 | 47.23% |
| 2 | 台灣_高雄 | 176019 | -1925 | 14.02% |
| 3 | 馬來西亞_巴生 | 120512 | 0 | 9.60% |
| 4 | 韓國_光陽 | 117474 | -2975 | 9.36% |
| 5 | 韓國_釜山 | 71656 | -125 | 5.71% |
| 6 | 美國_紐澳良 | 61850 | 0 | 4.93% |
| 7 | 荷蘭_鹿特丹 | 46070 | -50 | 3.67% |
| 8 | 美國_巴爾的摩 | 28952 | 0 | 2.31% |
| 9 | 馬來西亞_柔佛 | 7226 | 0 | 0.58% |
| 10 | 德國_漢堡 | 3675 | 0 | 0.29% |
| 11 | 其他 | 2905 | 0 | 0.23% |
| 合計 | | 1255709 | -6450 | 100% |

| 排序 | 地點 | 總庫存 | 增減 | 占全球庫存 |
|---|---|---|---|---|
| 1 | 亞洲合計 | 1087867 | -6425 | 86.63% |
| 2 | 美洲合計 | 90827 | 0 | 7.23% |
| 3 | 歐洲合計 | 50675 | -50 | 4.04% |
| 合計 | | 1255709 | -6450 | 100% |

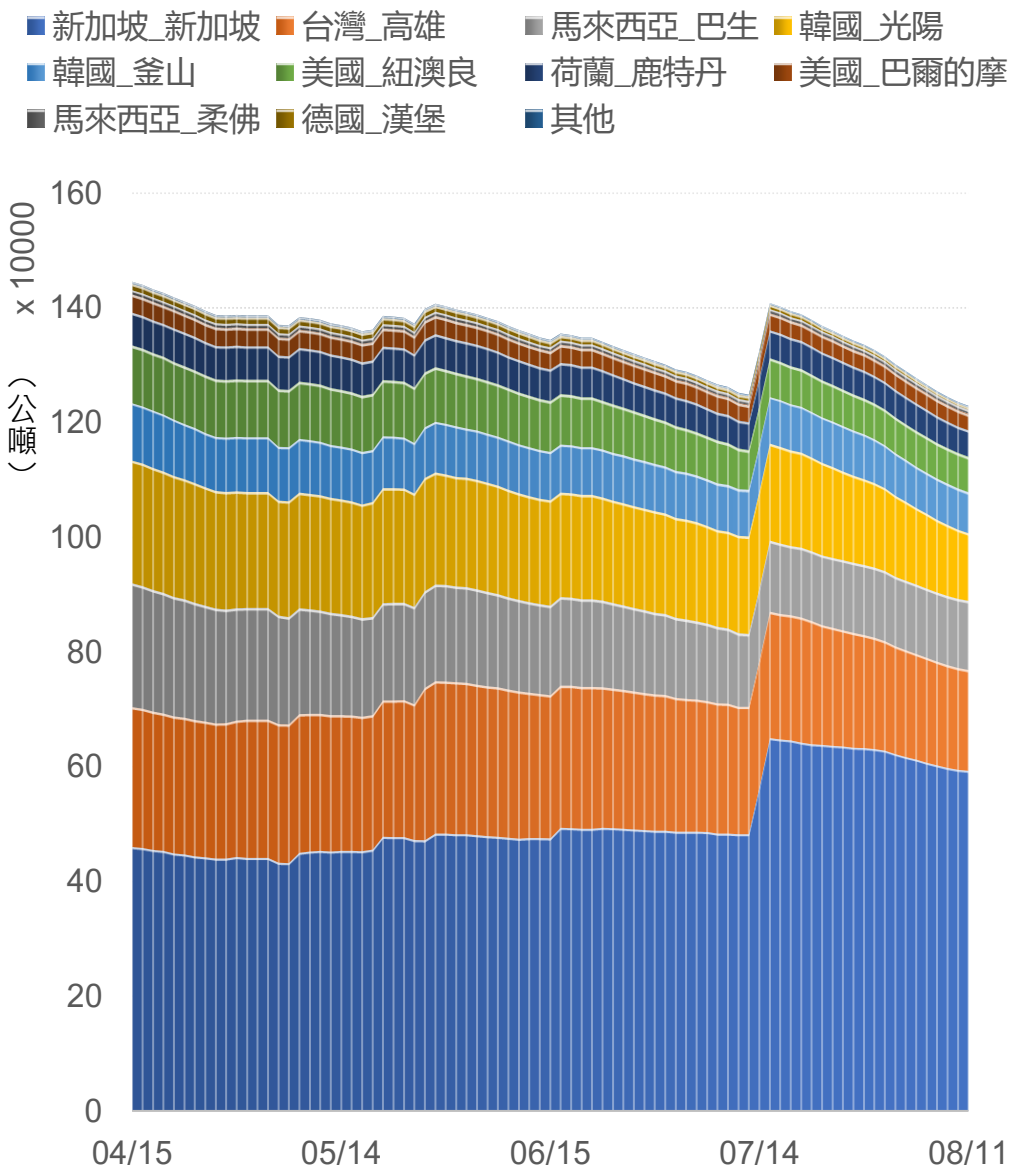


永豐期貨 SinoPac Futures
永豐期貨股份有限公司 | 台北市重慶南路一段2號8樓 | 02-2381-1799 | 115年金管期總字第012號 | 顧問事業部
本研究報告純屬研究性質僅供參考，不保證其完整性及精確性，報告內容具時效性，邇後若有變更，本公司將不做預告或主動更新。交易人決策時應衡量自身需求與交易風險，並就交易結果自行負責，本公司恕不負任何法律責任，亦不作任何保證。未經授權，禁止任何形式抄襲、引用或轉載。

數據日期 2026年8月11日

# LME全球前10大港口總庫存市值 （單位：億新台幣）

| 排序 | 地點 | 總庫存市值 | 增減 | 占全球市值 |
|---|---|---|---|---|
| 1 | 新加坡_新加坡 | 894.27 | +1.71 | 28.19% |
| 2 | 台灣_高雄 | 635.96 | -7.31 | 20.05% |
| 3 | 韓國_釜山 | 379.00 | -2.43 | 11.95% |
| 4 | 美國_紐澳良 | 287.97 | +3.10 | 9.08% |
| 5 | 韓國_光陽 | 244.44 | -6.53 | 7.71% |
| 6 | 荷蘭_鹿特丹 | 228.76 | -0.82 | 7.21% |
| 7 | 馬來西亞_巴生 | 160.78 | +1.65 | 5.07% |
| 8 | 美國_巴爾的摩 | 135.53 | +1.43 | 4.27% |
| 9 | 馬來西亞_柔佛 | 20.57 | -0.03 | 0.65% |
| 10 | 德國_漢堡 | 17.11 | +0.18 | 0.54% |
| 11 | 其他 | 11.26 | -0.06 | 0.36% |
| 合計 | | 3171.99 | -8.45 | 100% |

| 排序 | 地點 | 總庫存市值 | 增減 | 占全球市值 |
|---|---|---|---|---|
| 1 | 亞洲合計 | 2345.50 | -13.01 | 73.94% |
| 2 | 美洲合計 | 423.62 | +4.53 | 13.35% |
| 3 | 歐洲合計 | 246.55 | -0.63 | 7.77% |
| 合計 | | 3171.99 | -8.45 | 100% |

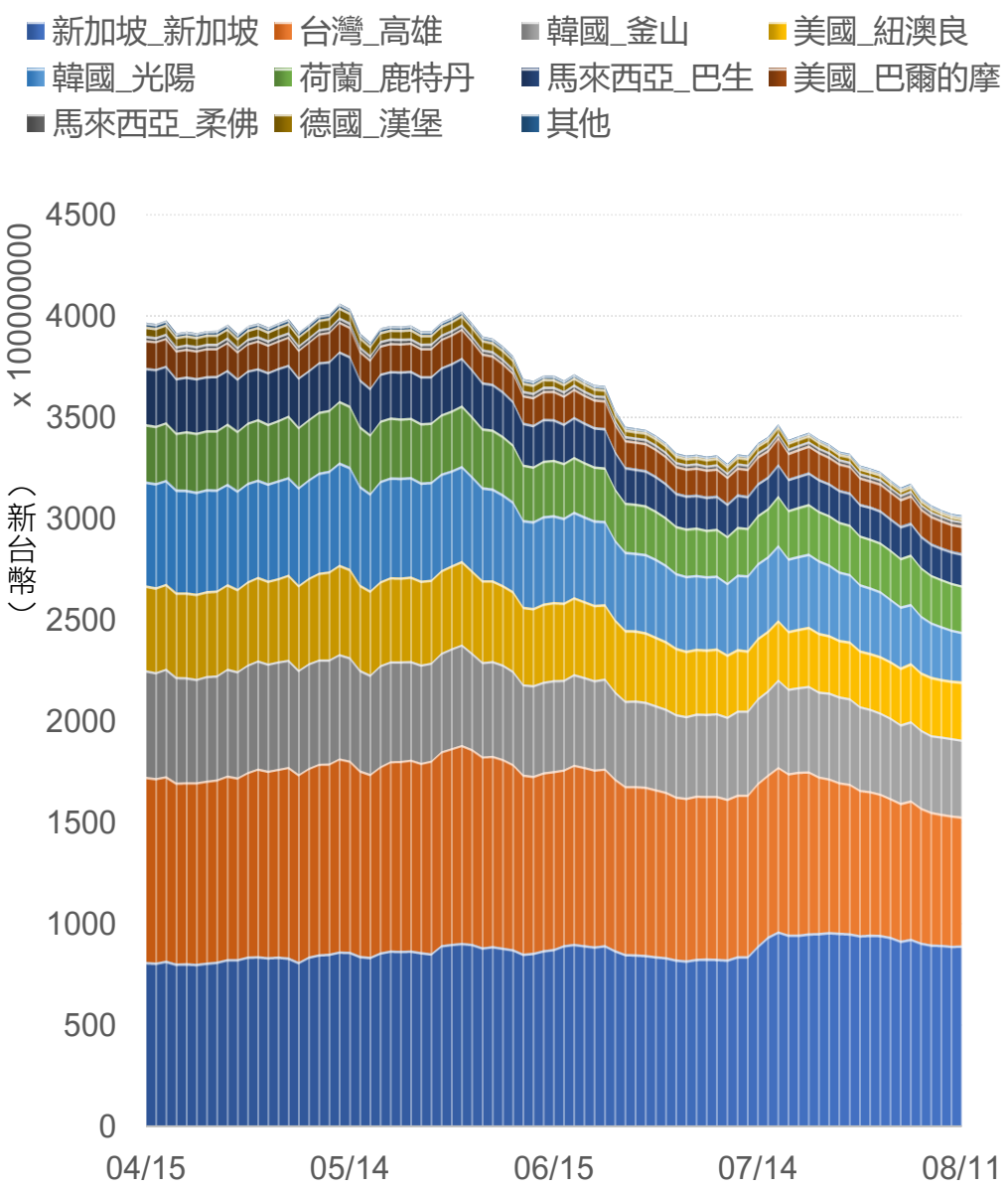


永豐期貨 SinoPac Futures
永豐期貨股份有限公司 | 台北市重慶南路一段2號8樓 | 02-2381-1799 | 115年金管期總字第012號 | 顧問事業部
本研究報告純屬研究性質僅供參考，不保證其完整性及精確性，報告內容具時效性，邇後若有變更，本公司將不做預告或主動更新。交易人決策時應衡量自身需求與交易風險，並就交易結果自行負責，本公司恕不負任何法律責任，亦不作任何保證。未經授權，禁止任何形式抄襲、引用或轉載。

數據日期 2026年8月11日

# 警語

本研究報告純屬研究性質僅供參考，不保證其完整性及精確性，報告內容具時效性，邇後若有變更，本公司將不做預告或主動更新。交易人應審慎考量本身之需求及交易可能衍生之風險，並就交易結果自行負責，本公司恕不負任何法律責任，亦不作任何保證。未經本公司授權，禁止以任何形式複製、轉載或節錄。

永豐期貨股份有限公司 | 台北市重慶南路一段2號8樓 | 02-2381-1799 | 115年金管期總字第012號 | 顧問事業部