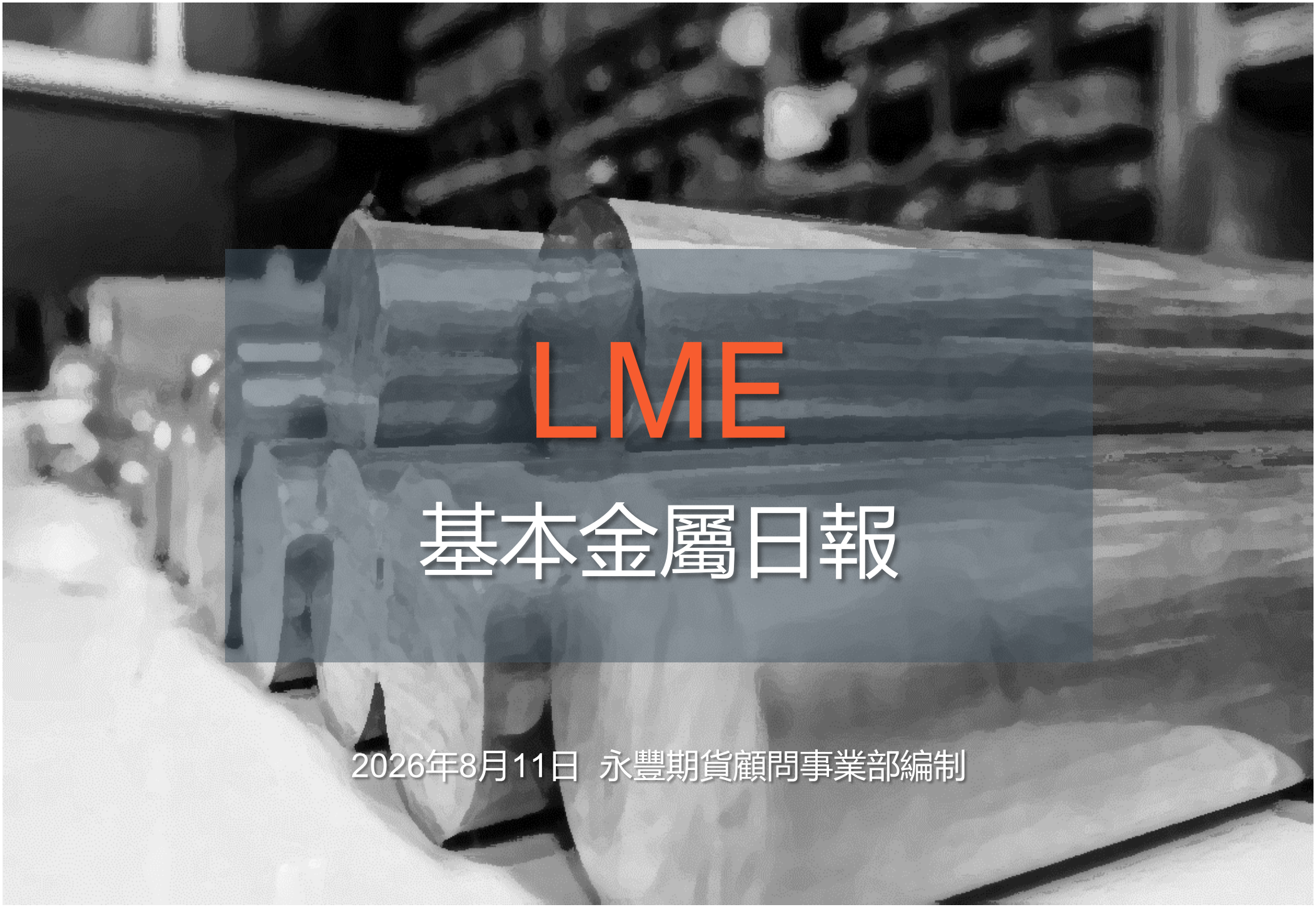

LME
基本金屬日報

2026年8月11日 永豐期貨顧問事業部編制

LME 3M收盤行情

商品	價格	增減	增減%	今年以來	0% (52週低) ⬅➡ 100% (52週高)
銅	14160	+84.0	+0.60%	+13.98%	100%
鋁	3317.5	+37.5	+1.14%	+10.75%	63%
鉛	1903	+16.0	+0.85%	-5.37%	21%
鋅	3737.5	+30.5	+0.82%	+19.89%	97%
鎳	16925	-79	-0.46%	+1.68%	49%
錫	55752	+222	+0.40%	+37.47%	91%

永豐期貨 SinoPac Futures

永豐期貨股份有限公司 | 台北市重慶南路一段2號8樓 | 02-2381-1799 | 115年金管期總字第012號 | 顧問事業部
本研究報告純屬研究性質僅供參考，不保證其完整性及精確性，報告內容具時效性，邇後若有變更，本公司將不做預告或主動更新。交易人決策時應衡量自身需求與交易風險，並就交易結果自行負責，本公司恕不負任何法律責任，亦不作任何保證。未經授權，禁止任何形式抄襲、引用或轉載。

數據日期 2026年8月10日

LME全球庫存（單位：公噸）

商品	全球庫存	有效倉單	註銷倉單	註銷倉單佔比%
銅	218300 (-4675)	89975 (-2925)	128325 (-1750)	58.78% (+0.45%)
鋁	254900 (-1500)	244650 (0)	10250 (-1500)	4.02% (-0.56%)
鉛	421800 (-2775)	361525 (0)	60275 (-2775)	14.29% (-0.56%)
鋅	97125 (+50)	74725 (+300)	22400 (-250)	23.06% (-0.27%)
鎳	264444 (0)	255888 (0)	8556 (0)	3.24% (0)
錫	5590 (-100)	4785 (-45)	805 (-55)	14.40% (-0.71%)

永豐期貨 SinoPac Futures
永豐期貨股份有限公司 | 台北市重慶南路一段2號8樓 | 02-2381-1799 | 115年金管期總字第012號 | 顧問事業部
本研究報告純屬研究性質僅供參考，不保證其完整性及精確性，報告內容具時效性，邇後若有變更，本公司將不做預告或主動更新。交易人決策時應衡量自身需求與交易風險，並就交易結果自行負責，本公司恕不負任何法律責任，亦不作任何保證。未經授權，禁止任何形式抄襲、引用或轉載。

數據日期 2026年8月10日

LME高雄港庫存（單位：公噸、億新台幣）

商品	高雄港庫存	有效倉單	註銷倉單	註銷占比%	佔全球庫存%	市值
銅	51725 (-1175)	25025 (-1525)	26700 (+350)	51.62% (+1.81%)	23.69% (-0.03%)	238.24 (-4.99)
鋁	44600 (0)	44600 (0)	0 (0)	0 (0)	17.50% (+0.10%)	47.83 (+0.61)
鉛	9500 (0)	9500 (0)	0 (0)	0 (0)	2.25% (+0.01%)	5.69 (+0.04)
鋅	9250 (-200)	4550 (0)	4700 (-200)	50.81% (-1.04%)	9.52% (-0.21%)	11.29 (-0.26)
鎳	62844 (0)	59028 (0)	3816 (0)	6.07% (0)	23.76% (0)	339.78 (+0.01)
錫	25 (0)	25 (0)	0 (0)	0 (0)	0.45% (+0.01%)	0.45 (-0.00)

高雄港總庫存

177944
-1375

高雄港總市值

643.28
-4.59

新台幣匯率

32.231
-0.057

永豐期貨 SinoPac Futures

永豐期貨股份有限公司 | 台北市重慶南路一段2號8樓 | 02-2381-1799 | 115年金管期總字第012號 | 顧問事業部
本研究報告純屬研究性質僅供參考，不保證其完整性及精確性，報告內容具時效性，邇後若有變更，本公司將不做預告或主動更新。交易人決策時應衡量自身需求與交易風險，並就交易結果自行負責，本公司恕不負任何法律責任，亦不作任何保證。未經授權，禁止任何形式抄襲、引用或轉載。

數據日期　2026年8月10日

LME高雄港庫存與市值變化走勢圖（單位：公噸、億新台幣）

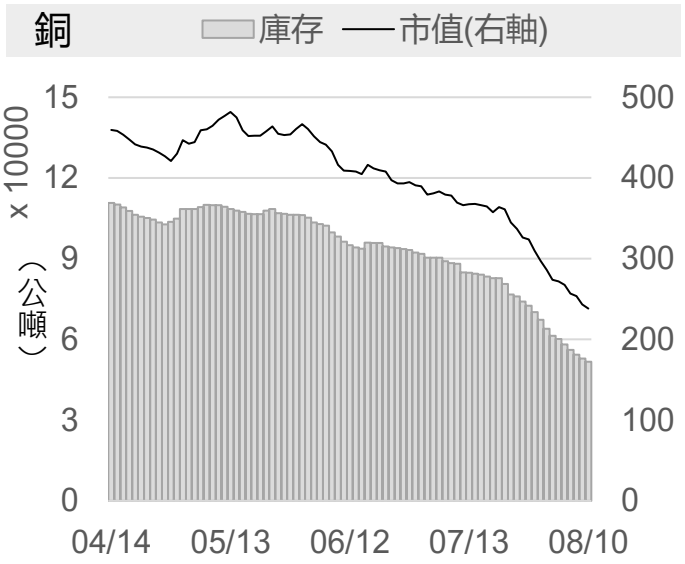

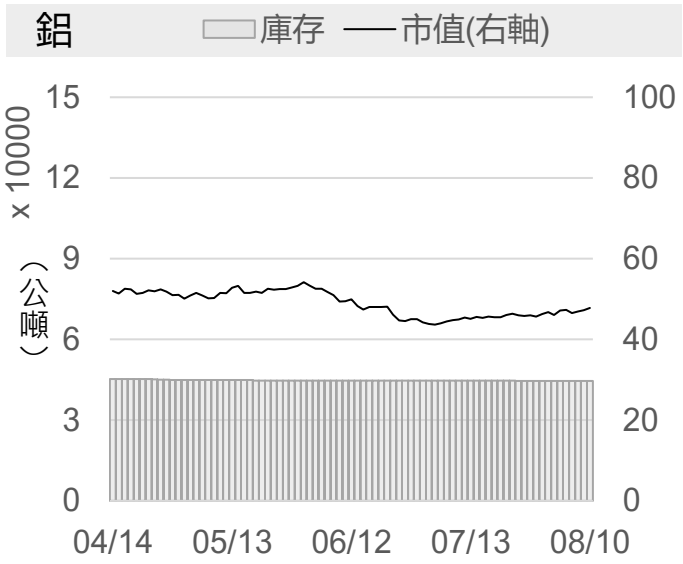

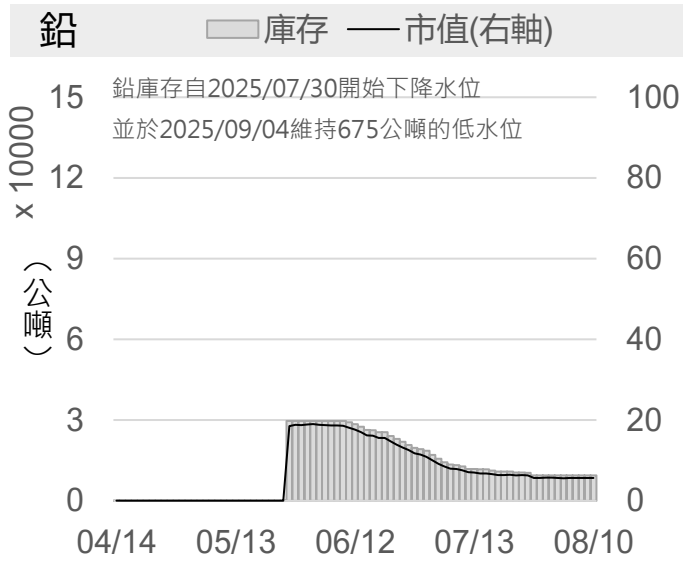

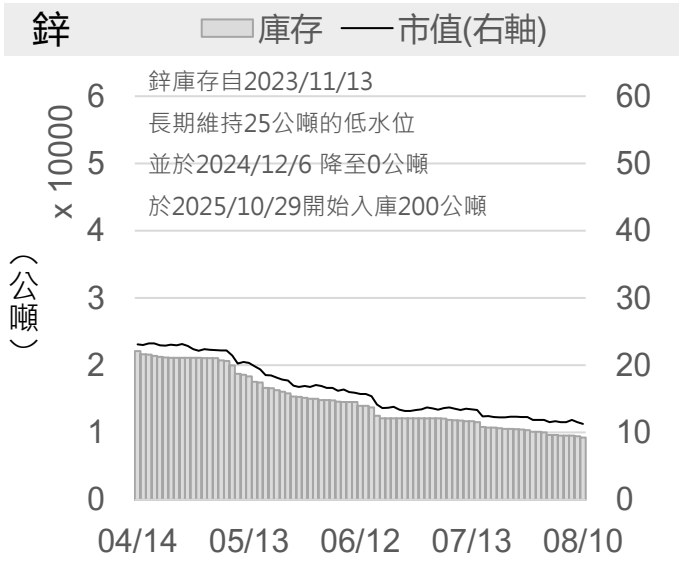





永豐期貨 SinoPac Futures

永豐期貨股份有限公司 | 台北市重慶南路一段2號8樓 | 02-2381-1799 | 115年金管期總字第012號 | 顧問事業部

本研究報告純屬研究性質僅供參考，不保證其完整性及精確性，報告內容具時效性，邇後若有變更，本公司將不做預告或主動更新。交易人決策時應衡量自身需求與交易風險，並就交易結果自行負責，本公司恕不負任何法律責任，亦不作任何保證。未經授權，禁止任何形式抄襲、引用或轉載。

數據日期　2026年8月10日

LME銅

	2026/8/7	2026/8/10	增減	增減%
即期	14240	14290	+50.0	+0.35%
3 M	14076	14160	+84.0	+0.60%
基差 (即期-3M)	+164.0	+130.0	-34.0	▼
全球庫存(公噸)	222975	218300	-4675	▼
有效倉單(公噸)	92900	89975	-2925	▼
註銷倉單(公噸)	130075	128325	-1750	▼
高雄庫存(公噸)	52900	51725	-1175	▼
高雄市值(億台幣)	243.22	238.24	-4.99	▼

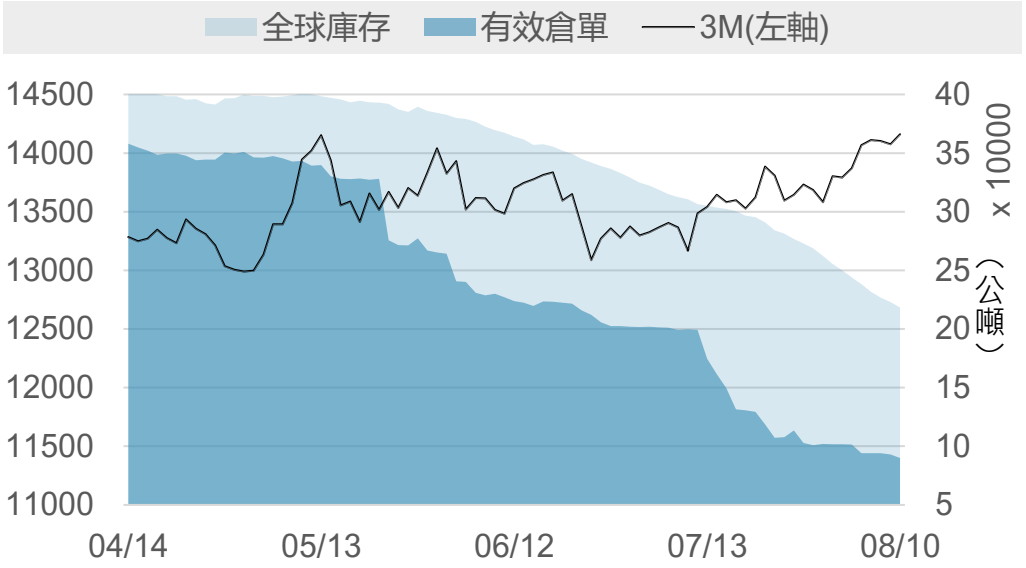

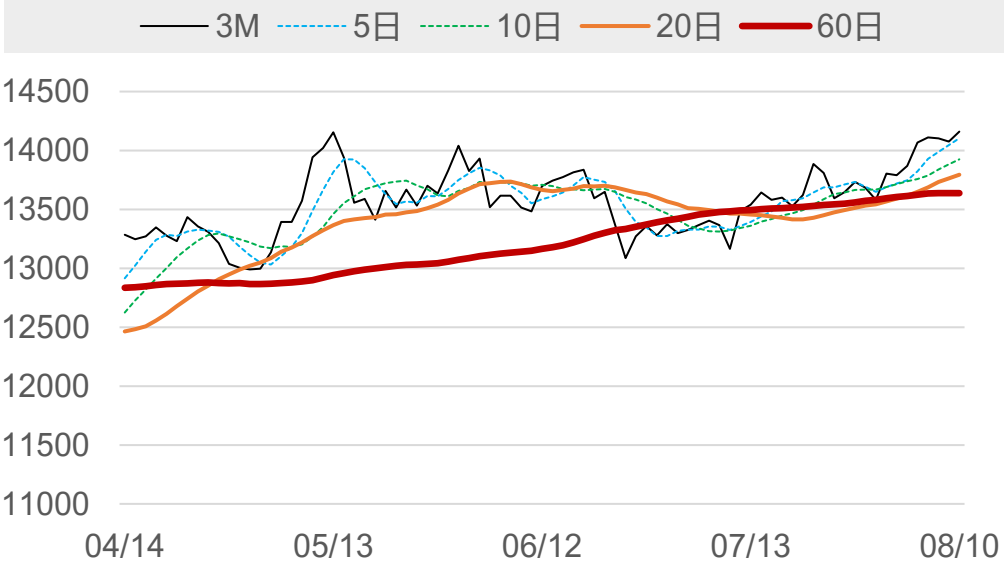



永豐期貨 SinoPac Futures
永豐期貨股份有限公司 | 台北市重慶南路一段2號8樓 | 02-2381-1799 | 115年金管期總字第012號 | 顧問事業部
本研究報告純屬研究性質僅供參考，不保證其完整性及精確性，報告內容具時效性，邇後若有變更，本公司將不做預告或主動更新。交易人決策時應衡量自身需求與交易風險，並就交易結果自行負責，本公司恕不負任何法律責任，亦不作任何保證。未經授權，禁止任何形式抄襲、引用或轉載。

數據日期 2026年8月10日

LME鋁

	2026/8/7	2026/8/10	增減	增減%
即期	3279.5	3327.5	+48.0	+1.46%
3 M	3280	3317.5	+37.5	+1.14%
基差 (即期-3M)	-0.5	+10.0	+10.5	▲
全球庫存(公噸)	256400	254900	-1500	▼
有效倉單(公噸)	244650	244650	0	-
註銷倉單(公噸)	11750	10250	-1500	▼
高雄庫存(公噸)	44600	44600	0	-
高雄市值(億台幣)	47.23	47.83	+0.61	▲

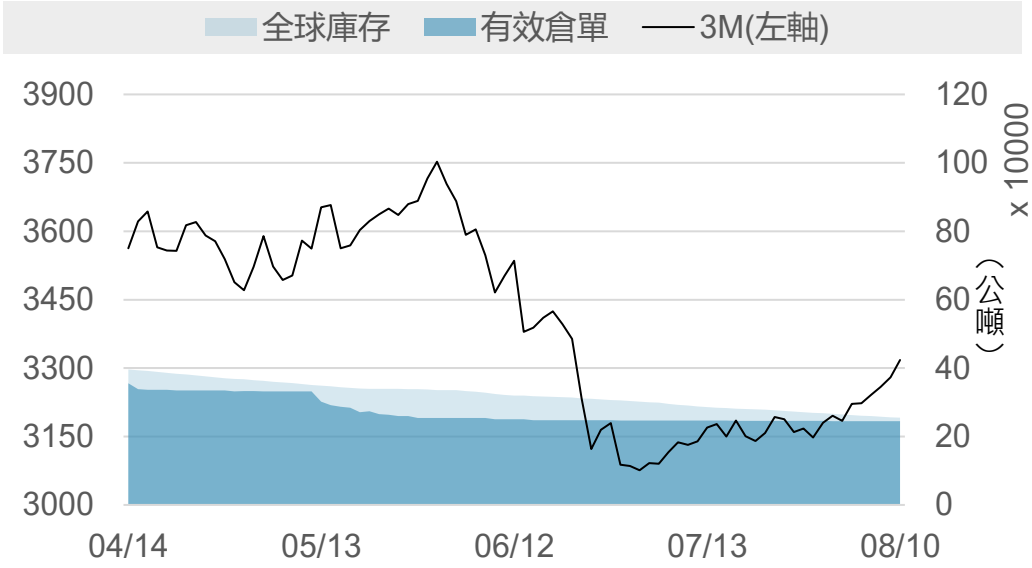

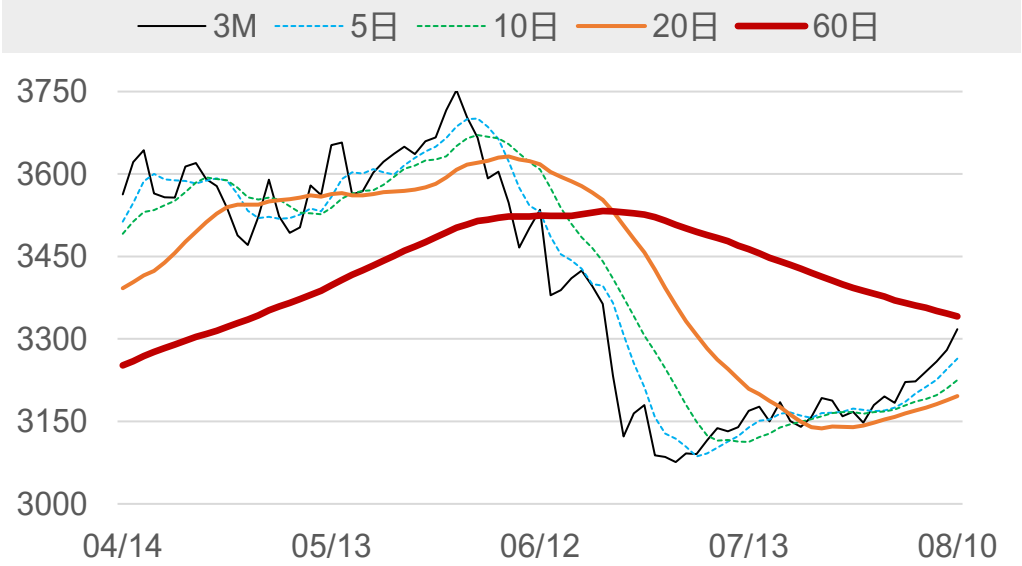

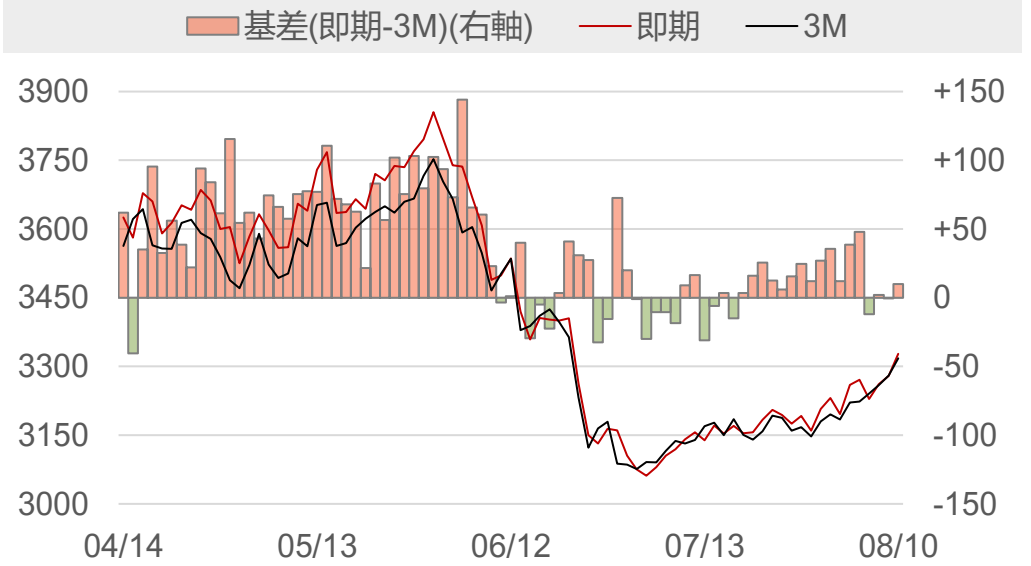

永豐期貨 SinoPac Futures
永豐期貨股份有限公司 | 台北市重慶南路一段2號8樓 | 02-2381-1799 | 115年金管期總字第012號 | 顧問事業部
本研究報告純屬研究性質僅供參考，不保證其完整性及精確性，報告內容具時效性，遷後若有變更，本公司將不做預告或主動更新。交易人決策時應衡量自身需求與交易風險，並就交易結果自行負責，本公司恕不負任何法律責任，亦不作任何保證。未經授權，禁止任何形式抄襲、引用或轉載。

數據日期 2026年8月10日

LME鉛

	2026/8/7	2026/8/10	增減	增減%
即期	1840.5	1858	+17.5	+0.95%
3 M	1887	1903	+16.0	+0.85%
基差 (即期-3M)	-46.5	-45.0	+1.5	▲
全球庫存(公噸)	424575	421800	-2775	▼
有效倉單(公噸)	361525	361525	0	-
註銷倉單(公噸)	63050	60275	-2775	▼
高雄庫存(公噸)	9500	9500	0	-
高雄市值(億台幣)	5.65	5.69	+0.04	▲

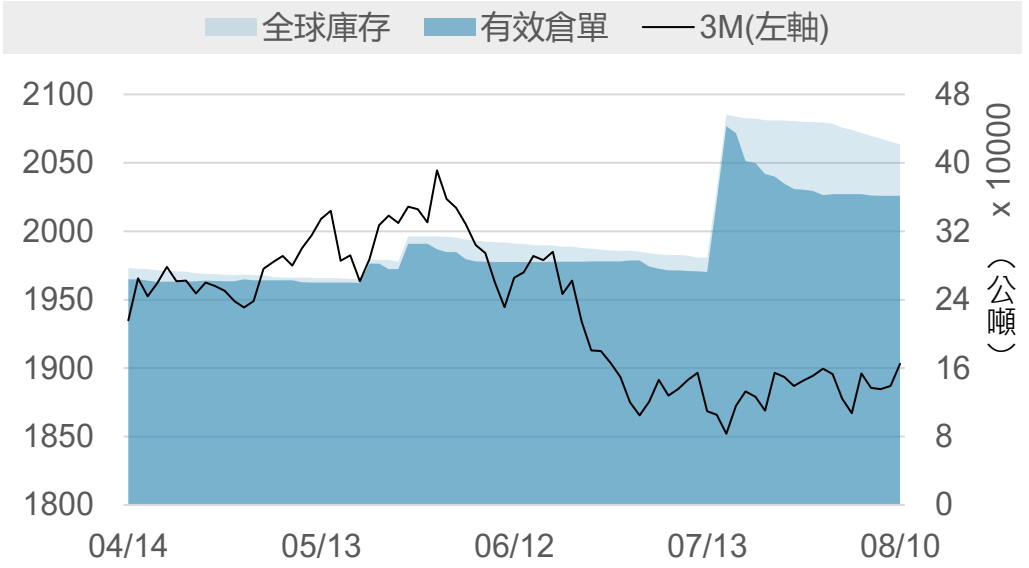

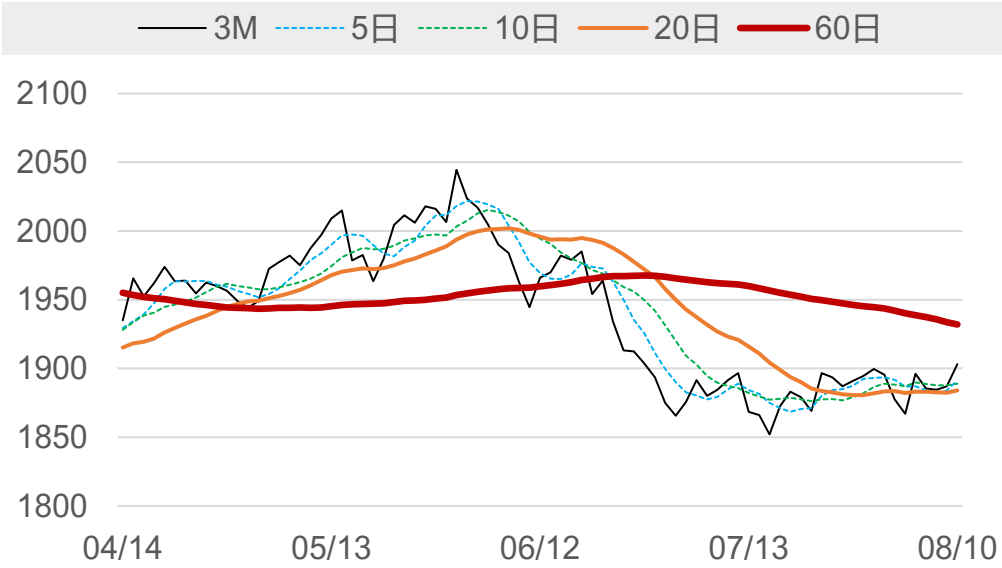

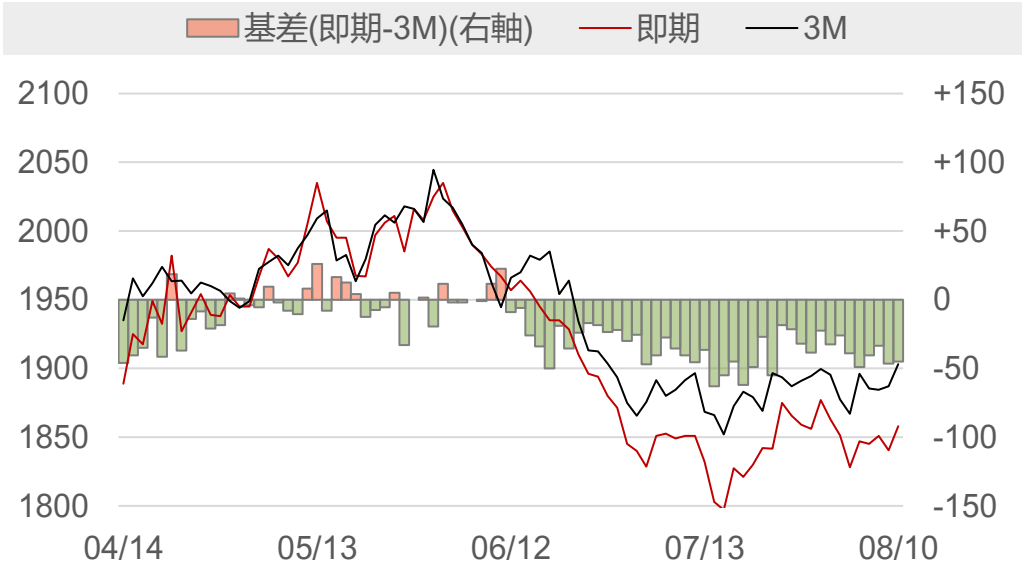

永豐期貨 SinoPac Futures
永豐期貨股份有限公司 | 台北市重慶南路一段2號8樓 | 02-2381-1799 | 115年金管期總字第012號 | 顧問事業部
本研究報告純屬研究性質僅供參考，不保證其完整性及精確性，報告內容具時效性，邇後若有變更，本公司將不做預告或主動更新。交易人決策時應衡量自身需求與交易風險，並就交易結果自行負責，本公司恕不負任何法律責任，亦不作任何保證。未經授權，禁止任何形式抄襲、引用或轉載。

數據日期 2026年8月10日

LME鋅

	2026/8/7	2026/8/10	增減	增減%
即期	3785	3786	+1.0	+0.03%
3 M	3707	3737.5	+30.5	+0.82%
基差 (即期-3M)	+78.0	+48.5	-29.5	▼
全球庫存(公噸)	97075	97125	+50	▲
有效倉單(公噸)	74425	74725	+300	▲
註銷倉單(公噸)	22650	22400	-250	▼
高雄庫存(公噸)	9450	9250	-200	▼
高雄市值(億台幣)	11.55	11.29	-0.26	▼

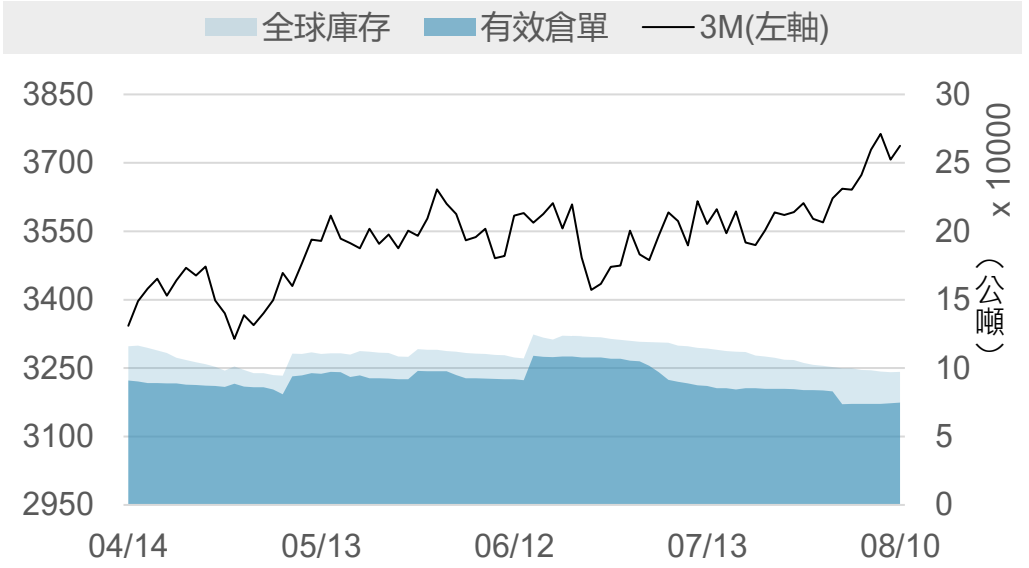





永豐期貨 SinoPac Futures
永豐期貨股份有限公司 | 台北市重慶南路一段2號8樓 | 02-2381-1799 | 115年金管期總字第012號 | 顧問事業部
本研究報告純屬研究性質僅供參考，不保證其完整性及精確性，報告內容具時效性，遷後若有變更，本公司將不做預告或主動更新。交易人決策時應衡量自身需求與交易風險，並就交易結果自行負責，本公司恕不負任何法律責任，亦不作任何保證。未經授權，禁止任何形式抄襲、引用或轉載。

數據日期 2026年8月10日

LME鎳

	2026/8/7	2026/8/10	增減	增減%
即期	16745	16775	+30	+0.18%
3 M	17004	16925	-79	-0.46%
基差 (即期-3M)	-259	-150	+109	▲
全球庫存(公噸)	264444	264444	0	-
有效倉單(公噸)	255888	255888	0	-
註銷倉單(公噸)	8556	8556	0	-
高雄庫存(公噸)	62844	62844	0	-
高雄市值(億台幣)	339.77	339.78	+0.01	▲

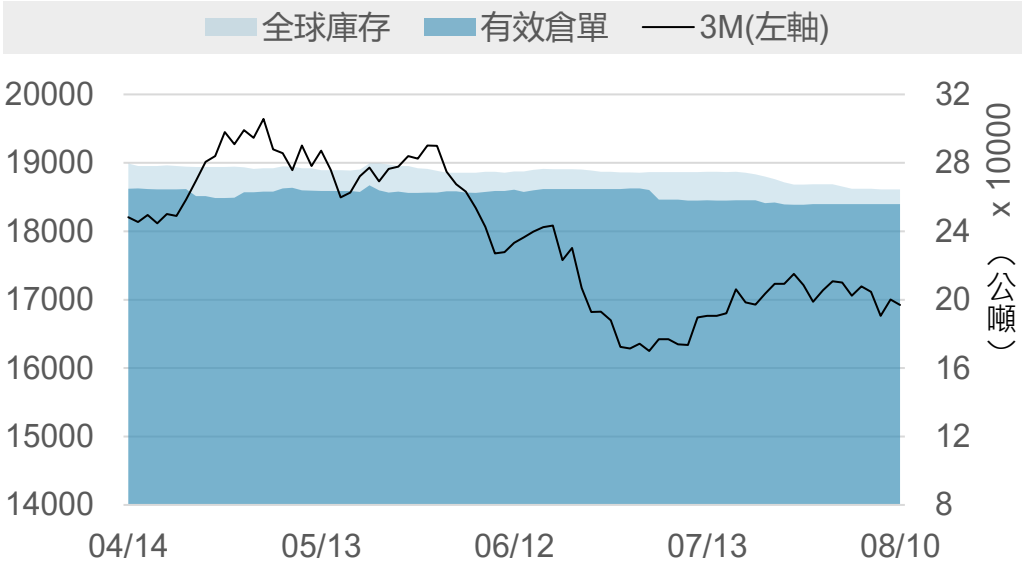

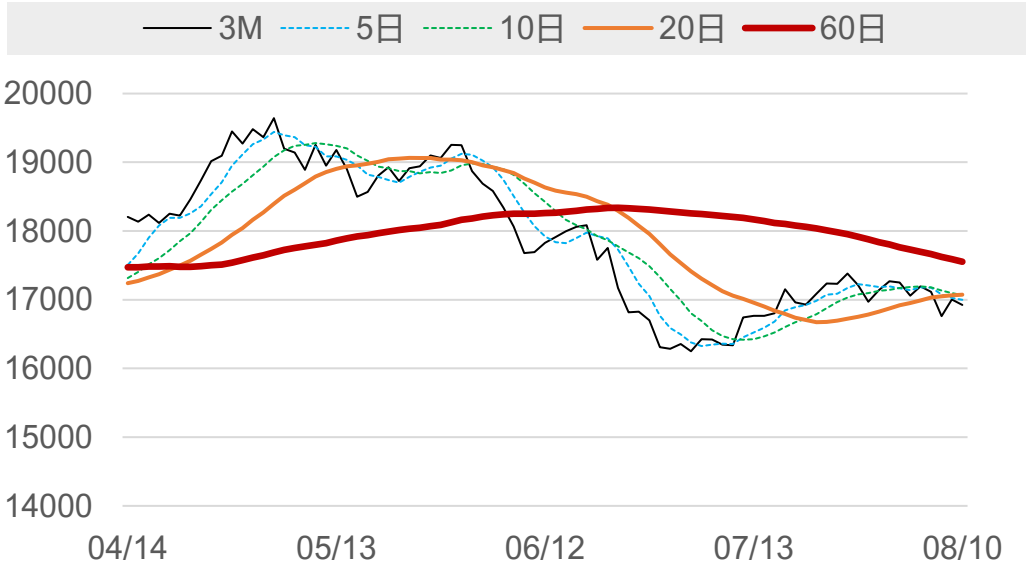



永豐期貨 SinoPac Futures
永豐期貨股份有限公司 | 台北市重慶南路一段2號8樓 | 02-2381-1799 | 115年金管期總字第012號 | 顧問事業部
本研究報告純屬研究性質僅供參考，不保證其完整性及精確性，報告內容具時效性，邇後若有變更，本公司將不做預告或主動更新。交易人決策時應衡量自身需求與交易風險，並就交易結果自行負責，本公司恕不負任何法律責任，亦不作任何保證。未經授權，禁止任何形式抄襲、引用或轉載。

數據日期 2026年8月10日

LME錫

	2026/8/7	2026/8/10	增減	增減%
即期	56100	55900	-200	-0.36%
3 M	55530	55752	+222	+0.40%
基差 (即期-3M)	+570	+148	-422	▼
全球庫存(公噸)	5690	5590	-100	▼
有效倉單(公噸)	4830	4785	-45	▼
註銷倉單(公噸)	860	805	-55	▼
高雄庫存(公噸)	25	25	0	-
高雄市值(億台幣)	0.45	0.45	-0.00	▼

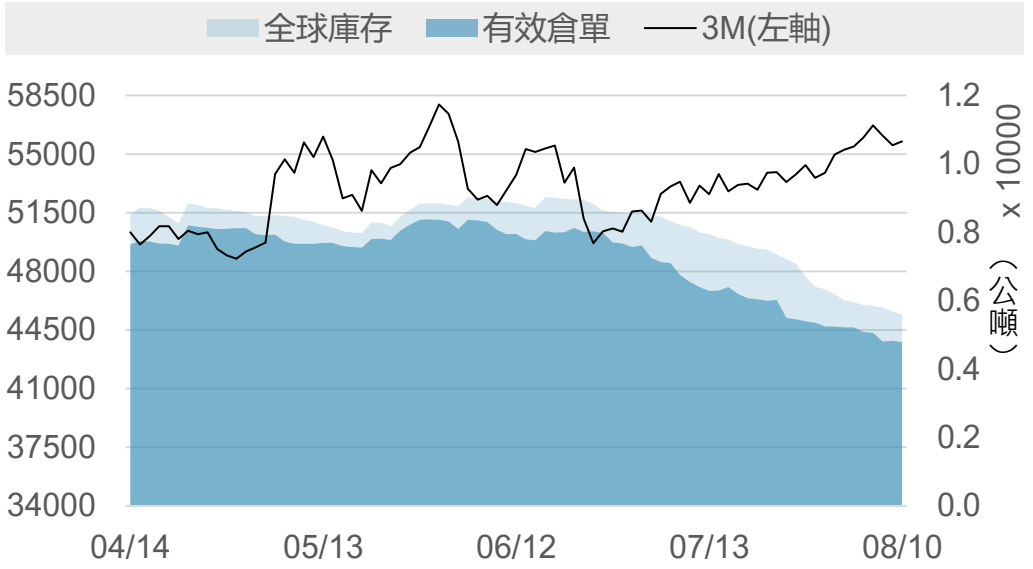

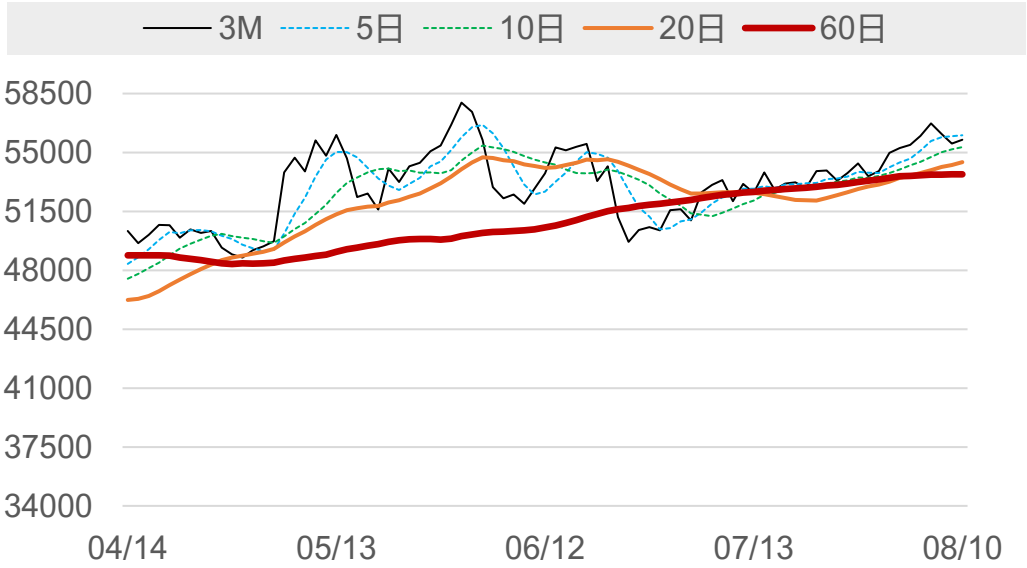



永豐期貨 SinoPac Futures
永豐期貨股份有限公司 | 台北市重慶南路一段2號8樓 | 02-2381-1799 | 115年金管期總字第012號 | 顧問事業部
本研究報告純屬研究性質僅供參考，不保證其完整性及精確性，報告內容具時效性，遷後若有變更，本公司將不做預告或主動更新。交易人決策時應衡量自身需求與交易風險，並就交易結果自行負責，本公司恕不負任何法律責任，亦不作任何保證。未經授權，禁止任何形式抄襲、引用或轉載。

數據日期 2026年8月10日

LME銅庫存（單位：公噸）

排序	地點	庫存	變動	占全球庫存
1	美國_紐澳良	61850	0	28.33%
2	台灣_高雄	51725	-1175	23.69%
3	美國_巴爾的摩	28800	0	13.19%
4	新加坡_新加坡	21275	-800	9.75%
5	韓國_光陽	19350	-1800	8.86%
6	荷蘭_鹿特丹	10750	-725	4.92%
7	中國香港	9700	0	4.44%
8	韓國_釜山	8325	0	3.81%
9	德國_漢堡	3675	-75	1.68%
10	義大利_里窩那	2025	0	0.93%
11	馬來西亞_巴生	775	-100	0.36%
12	馬來西亞_柔佛	25	0	0.01%
13	美國_莫比爾	25	0	0.01%
14				
15				
合計		218300	-4675	100%

LME鋁庫存（單位：公噸）

排序	地點	庫存	變動	占全球庫存
1	馬來西亞_巴生	112975	0	44.32%
2	韓國_光陽	88775	-1500	34.83%
3	台灣_高雄	44600	0	17.50%
4	馬來西亞_柔佛	4300	0	1.69%
5	荷蘭_鹿特丹	3450	0	1.35%
6	新加坡_新加坡	750	0	0.29%
7	義大利_的里雅斯特	50	0	0.02%
8	美國_巴爾的摩	0	0	0.00%
9				
10				
11				
12				
13				
14				
15				
合計		254900	-1500	100%

永豐期貨 SinoPac Futures
永豐期貨股份有限公司 | 台北市重慶南路一段2號8樓 | 02-2381-1799 | 115年金管期總字第012號 | 顧問事業部
本研究報告純屬研究性質僅供參考，不保證其完整性及精確性，報告內容具時效性，邇後若有變更，本公司將不做預告或主動更新。交易人決策時應衡量自身需求與交易風險，並就交易結果自行負責，本公司恕不負任何法律責任，亦不作任何保證。未經授權，禁止任何形式抄襲、引用或轉載。

數據日期 2026年8月10日

LME鉛庫存（單位：公噸）

排序	地點	庫存	變動	占全球庫存
1	新加坡_新加坡	410525	-2775	97.33%
2	台灣_高雄	9500	0	2.25%
3	西班牙_巴塞羅納	850	0	0.20%
4	馬來西亞_巴生	450	0	0.11%
5	義大利_里窩那	450	0	0.11%
6	義大利_的里雅斯特	25	0	0.01%
7	韓國_釜山	0	0	0.00%
8				
9				
10				
11				
12				
13				
14				
15				
合計		421800	-2775	100%

LME鋅庫存（單位：公噸）

排序	地點	庫存	變動	占全球庫存
1	新加坡_新加坡	79375	-50	81.72%
2	台灣_高雄	9250	-200	9.52%
3	中國_香港	8500	+300	8.75%
4	馬來西亞_巴生	0	0	0.00%
5				
6				
7				
8				
9				
10				
11				
12				
13				
14				
15				
合計		97125	+50	100%

永豐期貨 SinoPac Futures
永豐期貨股份有限公司 | 台北市重慶南路一段2號8樓 | 02-2381-1799 | 115年金管期總字第012號 | 顧問事業部
本研究報告純屬研究性質僅供參考，不保證其完整性及精確性，報告內容具時效性，邇後若有變更，本公司將不做預告或主動更新。交易人決策時應衡量自身需求與交易風險，並就交易結果自行負責，本公司恕不負任何法律責任，亦不作任何保證。未經授權，禁止任何形式抄襲、引用或轉載。

數據日期 2026年8月10日

LME鎳庫存（單位：公噸）

排序	地點	庫存	變動	占全球庫存
1	新加坡_新加坡	82110	0	31.05%
2	韓國_釜山	63456	0	24.00%
3	台灣_高雄	62844	0	23.76%
4	荷蘭_鹿特丹	31620	0	11.96%
5	韓國_光陽	12324	0	4.66%
6	馬來西亞_巴生	6312	0	2.39%
7	馬來西亞_柔佛	2886	0	1.09%
8	阿聯_杜拜	1950	0	0.74%
9	中國_香港	840	0	0.32%
10	美國_巴爾的摩	102	0	0.04%
11				
12				
13				
14				
15				
合計		264444	0	100%

LME錫庫存（單位：公噸）

排序	地點	庫存	變動	占全球庫存
1	中國_香港	2885	0	51.61%
2	馬來西亞_巴生港	1915	-100	34.26%
3	新加坡_新加坡	395	0	7.07%
4	荷蘭_鹿特丹	300	0	5.37%
5	美國_巴爾的摩	50	0	0.89%
6	台灣_高雄	25	0	0.45%
7	馬來西亞_柔佛	15	0	0.27%
8	比利時_安特衛普	5	0	0.09%
9				
10				
11				
12				
13				
14				
15				
合計		5590	-100	100%

永豐期貨 SinoPac Futures
永豐期貨股份有限公司 | 台北市重慶南路一段2號8樓 | 02-2381-1799 | 115年金管期總字第012號 | 顧問事業部
本研究報告純屬研究性質僅供參考，不保證其完整性及精確性，報告內容具時效性，邇後若有變更，本公司將不做預告或主動更新。交易人決策時應衡量自身需求與交易風險，並就交易結果自行負責，本公司恕不負任何法律責任，亦不作任何保證。未經授權，禁止任何形式抄襲、引用或轉載。

數據日期 2026年8月10日

LME全球前10大港口總庫存 （單位：公噸）

排序	地點	總庫存	增減	占全球庫存
1	新加坡_新加坡	594430	-3625	47.10%
2	台灣_高雄	177944	-1375	14.10%
3	馬來西亞_巴生	120512	-100	9.55%
4	韓國_光陽	120449	-3300	9.54%
5	韓國_釜山	71781	0	5.69%
6	美國_紐澳良	61850	0	4.90%
7	荷蘭_鹿特丹	46120	-725	3.65%
8	美國_巴爾的摩	28952	0	2.29%
9	馬來西亞_柔佛	7226	0	0.57%
10	德國_漢堡	3675	-75	0.29%
11	其他	2905	0	0.23%
合計		1262159	-9000	100%

排序	地點	總庫存	增減	占全球庫存
1	亞洲合計	1094292	-8400	86.70%
2	美洲合計	90827	0	7.20%
3	歐洲合計	50725	-800	4.02%
合計		1262159	-9000	100%

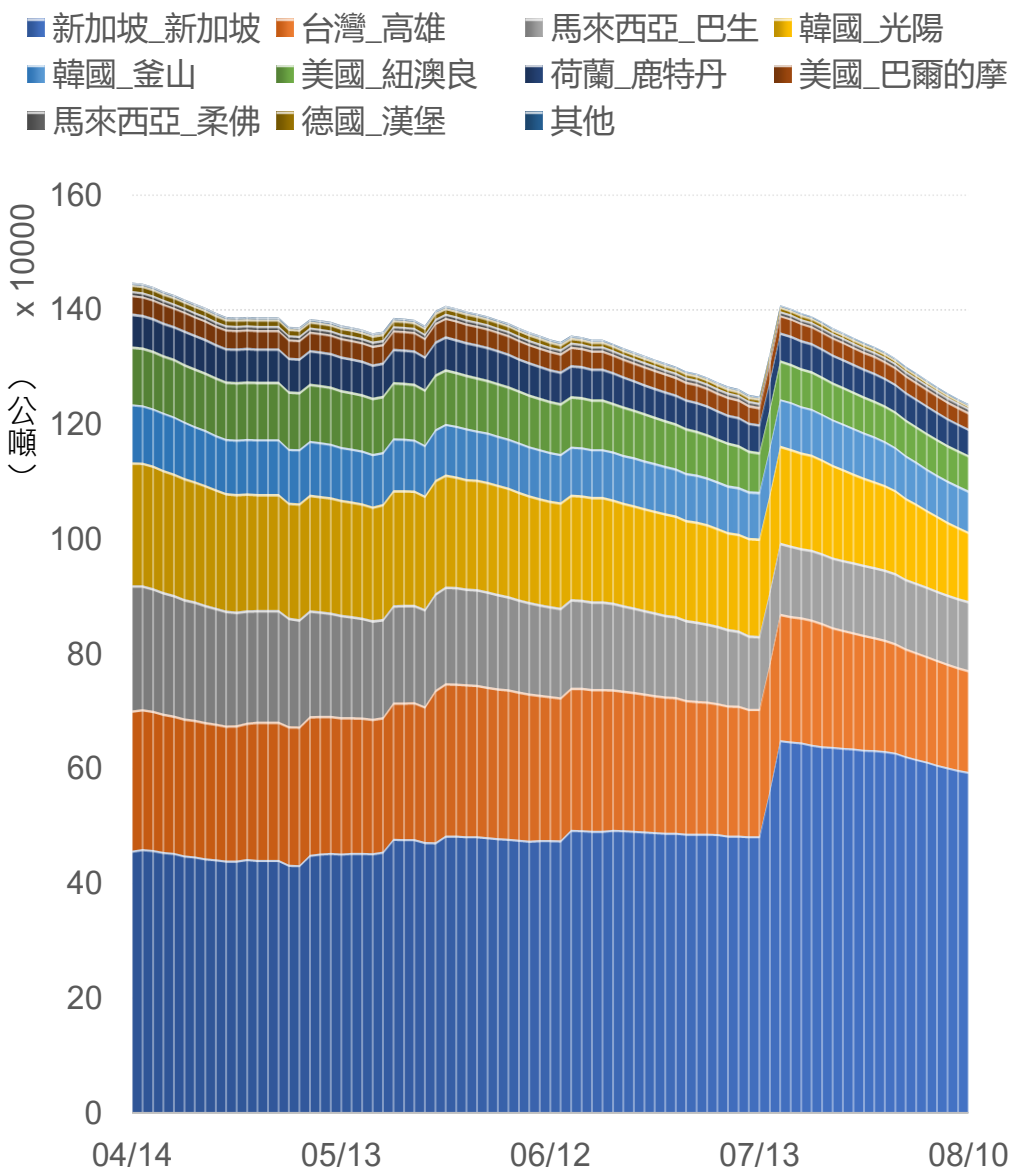

永豐期貨 SinoPac Futures
永豐期貨股份有限公司 | 台北市重慶南路一段2號8樓 | 02-2381-1799 | 115年金管期總字第012號 | 顧問事業部
本研究報告純屬研究性質僅供參考，不保證其完整性及精確性，報告內容具時效性，邇後若有變更，本公司將不做預告或主動更新。交易人決策時應衡量自身需求與交易風險，並就交易結果自行負責，本公司恕不負任何法律責任，亦不作任何保證。未經授權，禁止任何形式抄襲、引用或轉載。

數據日期 2026年8月10日

LME全球前10大港口總庫存市值 （單位：億新台幣）

排序	地點	總庫存市值	增減	占全球市值
1	新加坡_新加坡	892.56	-3.50	28.06%
2	台灣_高雄	643.28	-4.59	20.23%
3	韓國_釜山	381.43	+0.07	11.99%
4	美國_紐澳良	284.87	+0.49	8.96%
5	韓國_光陽	250.97	-8.50	7.89%
6	荷蘭_鹿特丹	229.58	-3.23	7.22%
7	馬來西亞_巴生	159.13	+1.09	5.00%
8	美國_巴爾的摩	134.10	+0.23	4.22%
9	馬來西亞_柔佛	20.60	+0.06	0.65%
10	德國_漢堡	16.93	-0.32	0.53%
11	其他	11.33	+0.00	0.36%
合計		3180.44	-20.02	100%

排序	地點	總庫存市值	增減	占全球市值
1	亞洲合計	2358.51	-15.37	74.16%
2	美洲合計	419.08	+0.72	13.18%
3	歐洲合計	247.17	-3.54	7.77%
合計		3180.44	-20.02	100%

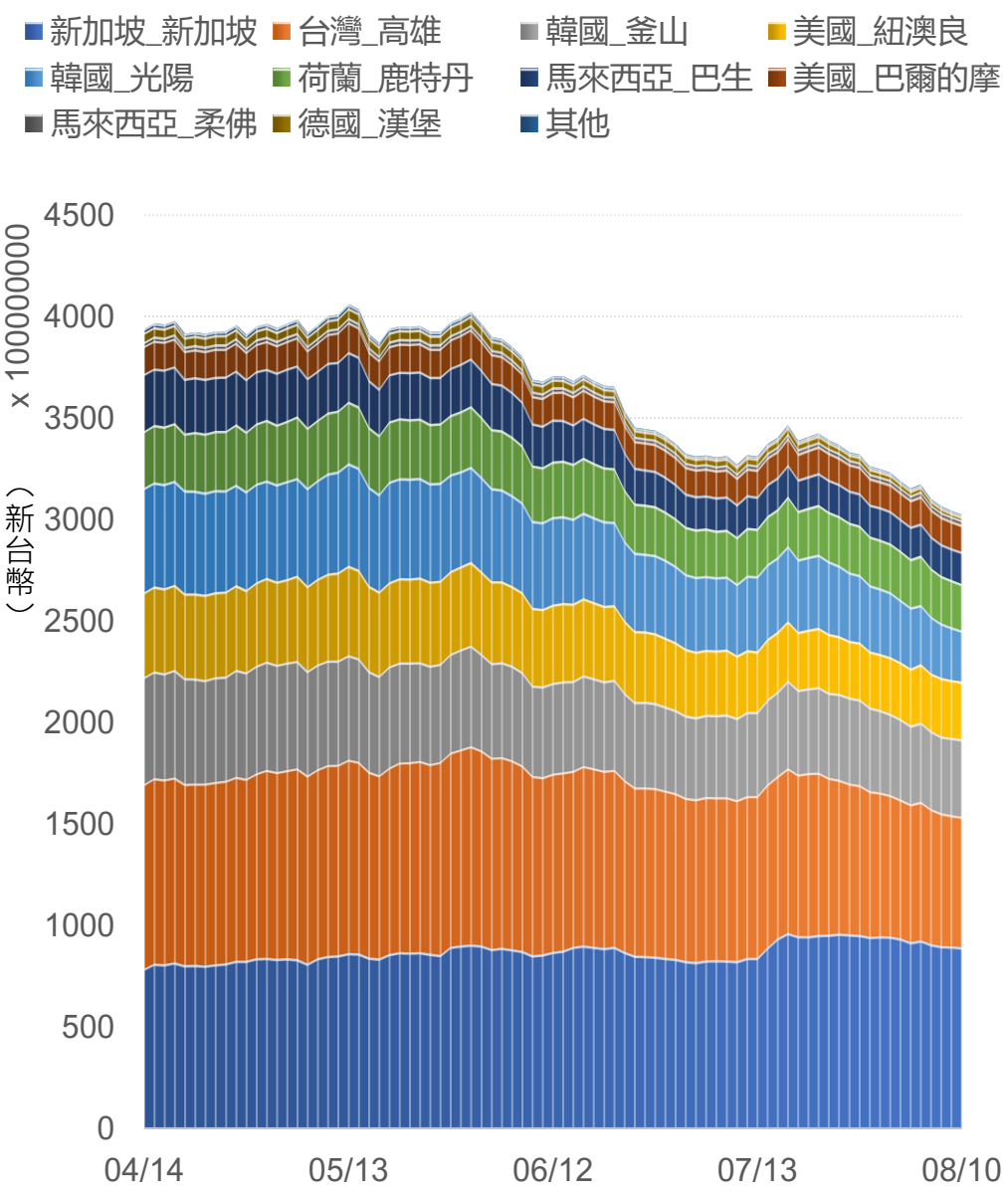

永豐期貨 SinoPac Futures
永豐期貨股份有限公司 | 台北市重慶南路一段2號8樓 | 02-2381-1799 | 115年金管期總字第012號 | 顧問事業部
本研究報告純屬研究性質僅供參考，不保證其完整性及精確性，報告內容具時效性，邇後若有變更，本公司將不做預告或主動更新。交易人決策時應衡量自身需求與交易風險，並就交易結果自行負責，本公司恕不負任何法律責任，亦不作任何保證。未經授權，禁止任何形式抄襲、引用或轉載。

數據日期 2026年8月10日

警語

本研究報告純屬研究性質僅供參考，不保證其完整性及精確性，報告內容具時效性，邇後若有變更，本公司將不做預告或主動更新。交易人應審慎考量本身之需求及交易可能衍生之風險，並就交易結果自行負責，本公司恕不負任何法律責任，亦不作任何保證。未經本公司授權，禁止以任何形式複製、轉載或節錄。

永豐期貨股份有限公司 | 台北市重慶南路一段2號8樓 | 02-2381-1799 | 115年金管期總字第012號 | 顧問事業部