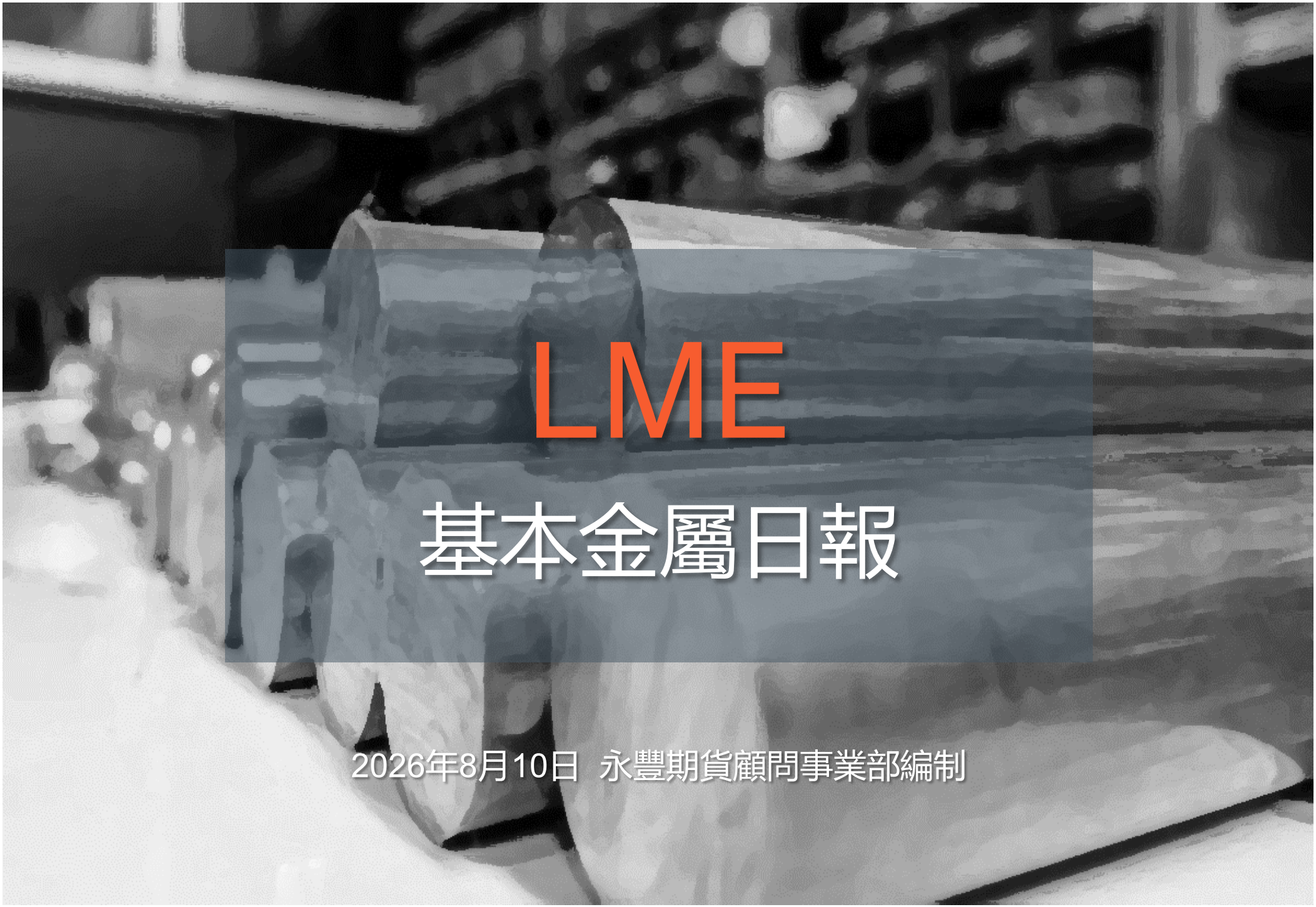

# LME
# 基本金屬日報

2026年8月10日 永豐期貨顧問事業部編制

# LME 3M收盤行情

| 商品 | 價格 | 增減 | 增減% | 今年以來 | 0% (52週低) ⟷ 100% (52週高) |
|---|---|---|---|---|---|
| 銅 | 14076 | -27.5 | -0.19% | +13.31% | 98% |
| 鋁 | 3280 | +21.0 | +0.64% | +9.50% | 60% |
| 鉛 | 1887 | +2.5 | +0.13% | -6.17% | 14% |
| 鋅 | 3707 | -56.5 | -1.50% | +18.91% | 94% |
| 鎳 | 17004 | +242 | +1.44% | +2.15% | 51% |
| 錫 | 55530 | -565 | -1.01% | +36.92% | 90% |

永豐期貨 SinoPac Futures

永豐期貨股份有限公司 | 台北市重慶南路一段2號8樓 | 02-2381-1799 | 115年金管期總字第012號 | 顧問事業部
本研究報告純屬研究性質僅供參考，不保證其完整性及精確性，報告內容具時效性，邇後若有變更，本公司將不做預告或主動更新。交易人決策時應衡量自身需求與交易風險，並就交易結果自行負責，本公司恕不負任何法律責任，亦不作任何保證。未經授權，禁止任何形式抄襲、引用或轉載。

數據日期　2026年8月7日

# LME全球庫存（單位：公噸）

| 商品 | 全球庫存 | 有效倉單 | 註銷倉單 | 註銷倉單佔比% |
|---|---|---|---|---|
| 銅 | 222975<br>(-3675) | 92900<br>(-1325) | 130075<br>(-2350) | 58.34%<br>(-0.09%) |
| 鋁 | 256400<br>(-1500) | 244650<br>(0) | 11750<br>(-1500) | 4.58%<br>(-0.55%) |
| 鉛 | 424575<br>(-3850) | 361525<br>(0) | 63050<br>(-3850) | 14.85%<br>(-0.77%) |
| 鋅 | 97075<br>(-400) | 74425<br>(+600) | 22650<br>(-1000) | 23.33%<br>(-0.93%) |
| 鎳 | 264444<br>(0) | 255888<br>(0) | 8556<br>(0) | 3.24%<br>(0) |
| 錫 | 5690<br>(-105) | 4830<br>(+25) | 860<br>(-130) | 15.11%<br>(-1.97%) |

永豐期貨 SinoPac Futures
永豐期貨股份有限公司 | 台北市重慶南路一段2號8樓 | 02-2381-1799 | 115年金管期總字第012號 | 顧問事業部
本研究報告純屬研究性質僅供參考，不保證其完整性及精確性，報告內容具時效性，邇後若有變更，本公司將不做預告或主動更新。交易人決策時應衡量自身需求與交易風險，並就交易結果自行負責，本公司恕不負任何法律責任，亦不作任何保證。未經授權，禁止任何形式抄襲、引用或轉載。

數據日期　2026年8月7日

# LME高雄港庫存（單位：公噸、億新台幣）

| 商品 | 高雄港庫存 | 有效倉單 | 註銷倉單 | 註銷占比% | 佔全球庫存% | 市值 |
|---|---|---|---|---|---|---|
| 銅 | 52900<br>(-1475) | 26550<br>(-1225) | 26350<br>(-250) | 49.81%<br>(+0.89%) | 23.72%<br>(-0.27%) | 243.22<br>(-10.34) |
| 鋁 | 44600<br>(0) | 44600<br>(0) | 0<br>(0) | 0<br>(0) | 17.39%<br>(+0.10%) | 47.23<br>(+0.31) |
| 鉛 | 9500<br>(0) | 9500<br>(0) | 0<br>(0) | 0<br>(0) | 2.24%<br>(+0.02%) | 5.65<br>(-0.03) |
| 鋅 | 9450<br>(-100) | 4550<br>(0) | 4900<br>(-100) | 51.85%<br>(-0.50%) | 9.73%<br>(-0.06%) | 11.55<br>(-0.33) |
| 鎳 | 62844<br>(0) | 59028<br>(0) | 3816<br>(0) | 6.07%<br>(0) | 23.76%<br>(0) | 339.77<br>(+3.33) |
| 錫 | 25<br>(0) | 25<br>(0) | 0<br>(0) | 0<br>(0) | 0.44%<br>(+0.01%) | 0.45<br>(-0.00) |

**高雄港總庫存**

179319
-1575

**高雄港總市值**

647.87
-7.08

**新台幣匯率**

32.288
+0.027

永豐期貨 SinoPac Futures

永豐期貨股份有限公司 | 台北市重慶南路一段2號8樓 | 02-2381-1799 | 115年金管期總字第012號 | 顧問事業部
本研究報告純屬研究性質僅供參考，不保證其完整性及精確性，報告內容具時效性，邇後若有變更，本公司將不做預告或主動更新。交易人決策時應衡量自身需求與交易風險，並就交易結果自行負責，本公司恕不負任何法律責任，亦不作任何保證。未經授權，禁止任何形式抄襲、引用或轉載。

數據日期　2026年8月7日

# LME高雄港庫存與市值變化走勢圖（單位：公噸、億新台幣）

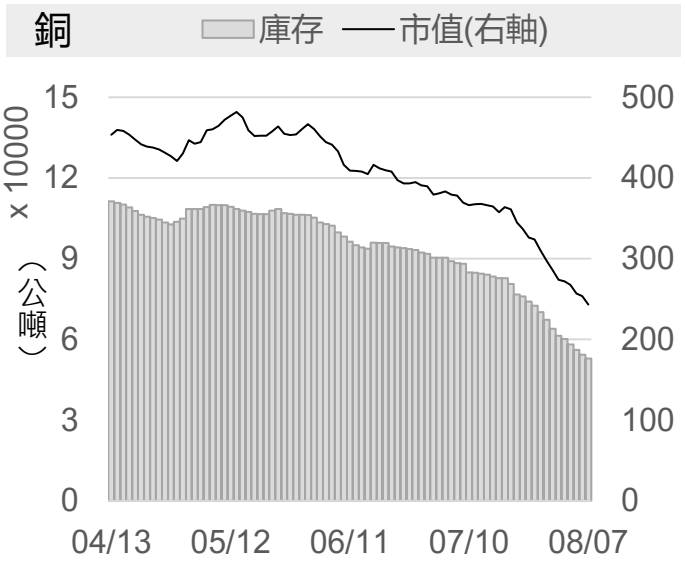


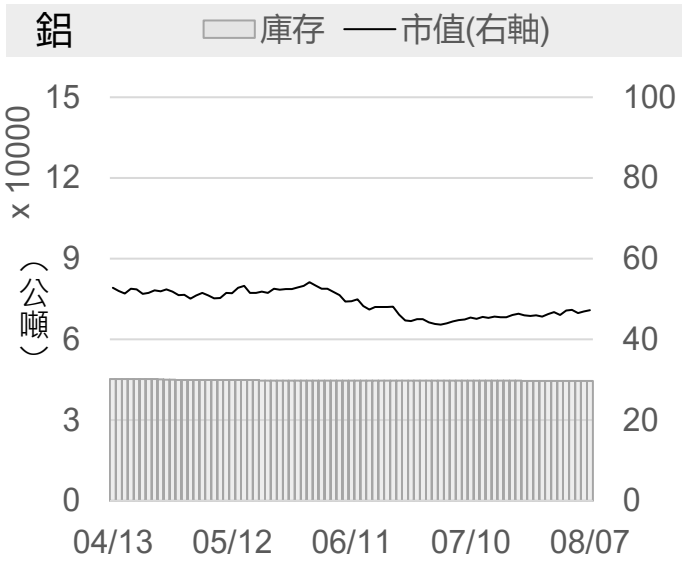


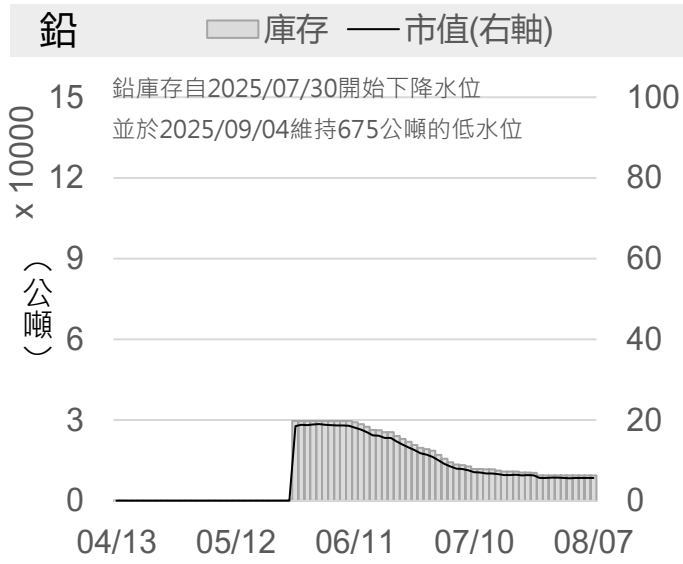


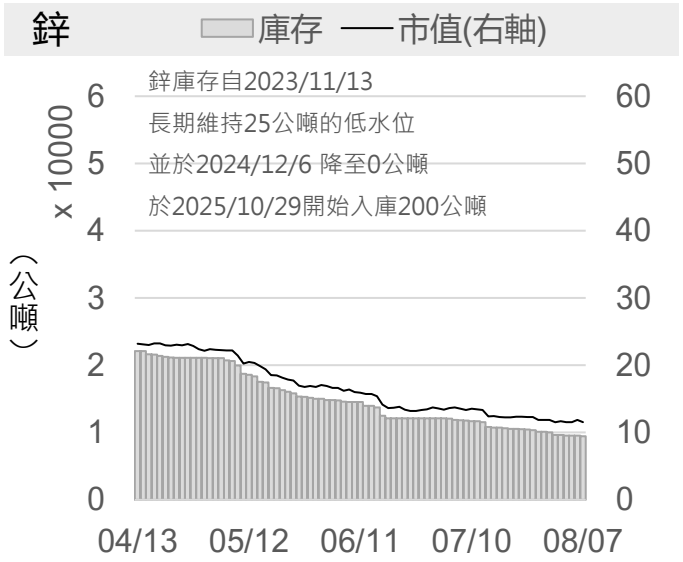








永豐期貨 SinoPac Futures

永豐期貨股份有限公司 | 台北市重慶南路一段2號8樓 | 02-2381-1799 | 115年金管期總字第012號 | 顧問事業部

本研究報告純屬研究性質僅供參考，不保證其完整性及精確性，報告內容具時效性，邇後若有變更，本公司將不做預告或主動更新。交易人決策時應衡量自身需求與交易風險，並就交易結果自行負責，本公司恕不負任何法律責任，亦不作任何保證。未經授權，禁止任何形式抄襲、引用或轉載。

數據日期　2026年8月7日

# LME銅

| | 2026/8/6 | 2026/8/7 | 增減 | 增減% |
|---|---|---|---|---|
| 即期 | 14455 | 14240 | -215.0 | -1.49% |
| 3M | 14103.5 | 14076 | -27.5 | -0.19% |
| 基差 (即期-3M) | +351.5 | +164.0 | -187.5 | ▼ |
| 全球庫存(公噸) | 226650 | 222975 | -3675 | ▼ |
| 有效倉單(公噸) | 94225 | 92900 | -1325 | ▼ |
| 註銷倉單(公噸) | 132425 | 130075 | -2350 | ▼ |
| 高雄庫存(公噸) | 54375 | 52900 | -1475 | ▼ |
| 高雄市值(億台幣) | 253.57 | 243.22 | -10.34 | ▼ |

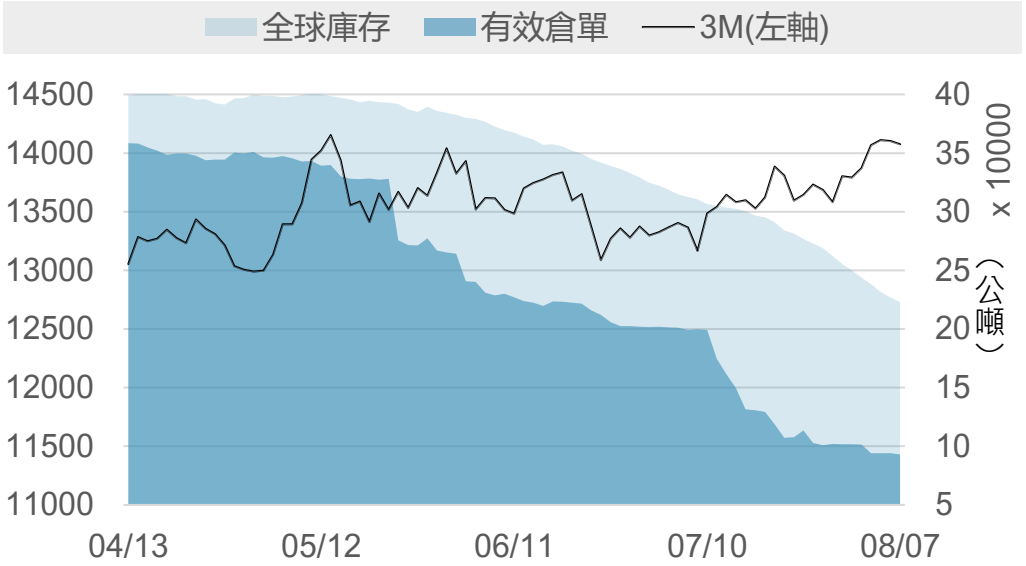


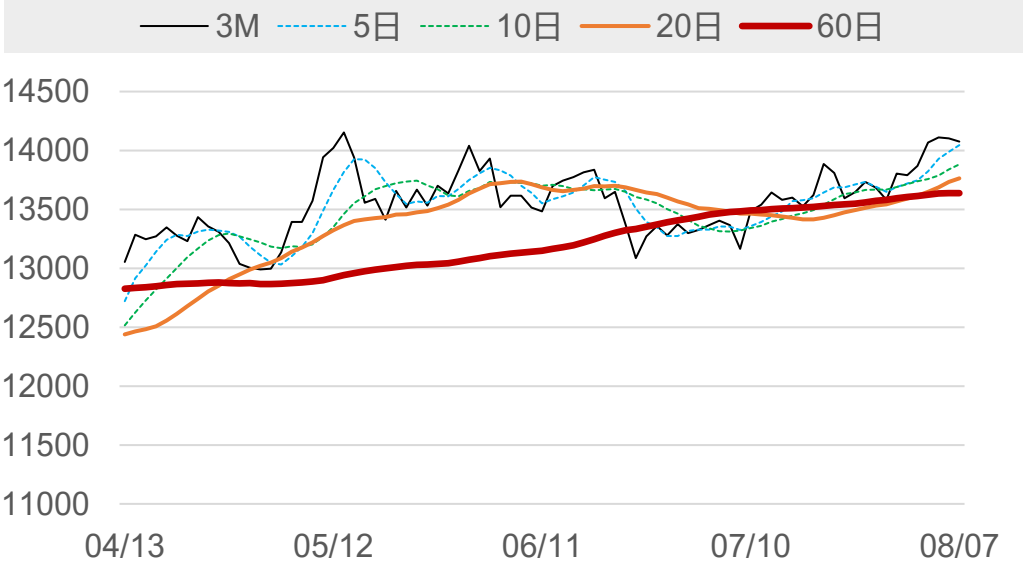





永豐期貨 SinoPac Futures

永豐期貨股份有限公司 | 台北市重慶南路一段2號8樓 | 02-2381-1799 | 115年金管期總字第012號 | 顧問事業部
本研究報告純屬研究性質僅供參考，不保證其完整性及精確性，報告內容具時效性，邇後若有變更，本公司將不做預告或主動更新。交易人決策時應衡量自身需求與交易風險，並就交易結果自行負責，本公司恕不負任何法律責任，亦不作任何保證。未經授權，禁止任何形式抄襲、引用或轉載。

數據日期 2026年8月7日

# LME鋁

| | 2026/8/6 | 2026/8/7 | 增減 | 增減% |
|---|---|---|---|---|
| 即期 | 3261 | 3279.5 | +18.5 | +0.57% |
| 3 M | 3259 | 3280 | +21.0 | +0.64% |
| 基差 (即期-3M) | +2.0 | -0.5 | -2.5 | ▼ |
| 全球庫存(公噸) | 257900 | 256400 | -1500 | ▼ |
| 有效倉單(公噸) | 244650 | 244650 | 0 | - |
| 註銷倉單(公噸) | 13250 | 11750 | -1500 | ▼ |
| 高雄庫存(公噸) | 44600 | 44600 | 0 | - |
| 高雄市值(億台幣) | 46.92 | 47.23 | +0.31 | ▲ |

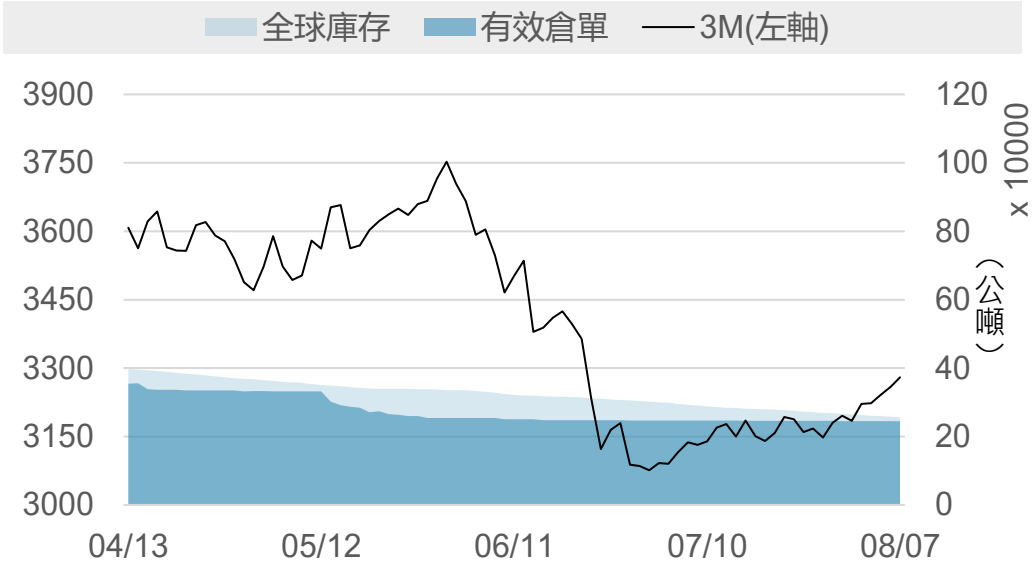


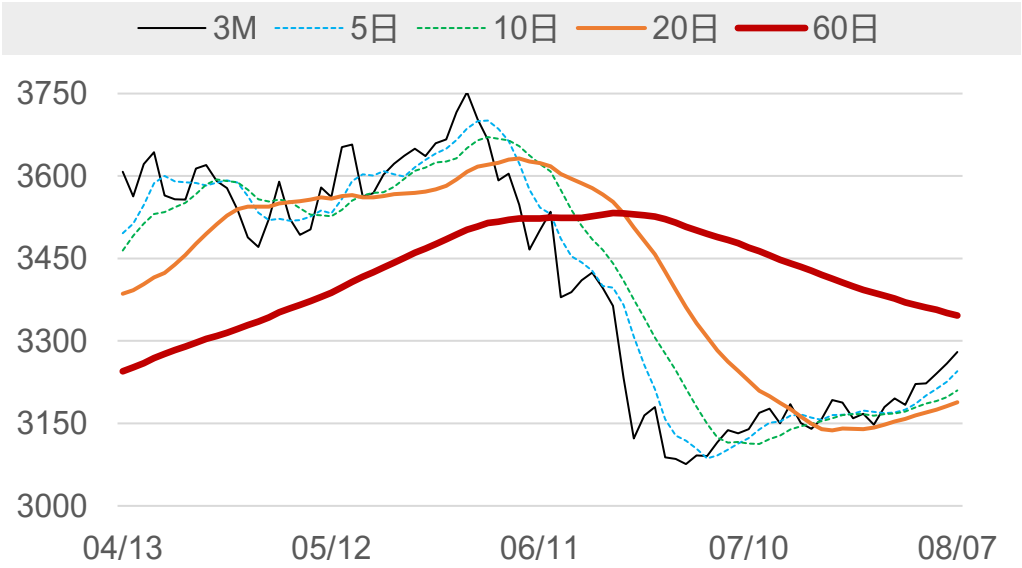


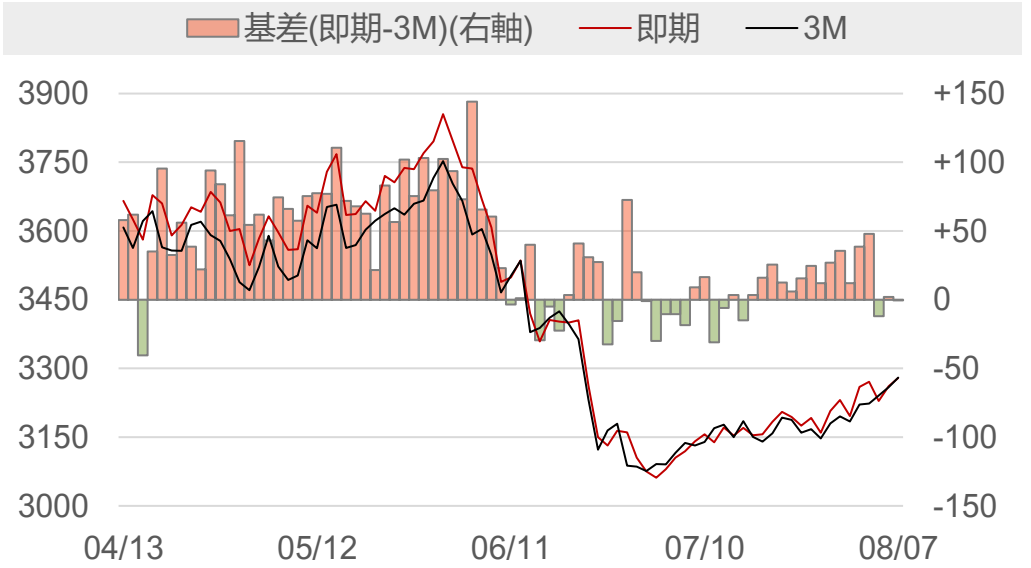


永豐期貨 SinoPac Futures
永豐期貨股份有限公司 | 台北市重慶南路一段2號8樓 | 02-2381-1799 | 115年金管期總字第012號 | 顧問事業部
本研究報告純屬研究性質僅供參考，不保證其完整性及精確性，報告內容具時效性，邇後若有變更，本公司將不做預告或主動更新。交易人決策時應衡量自身需求與交易風險，並就交易結果自行負責，本公司恕不負任何法律責任，亦不作任何保證。未經授權，禁止任何形式抄襲、引用或轉載。

數據日期 2026年8月7日

# LME鉛

| | 2026/8/6 | 2026/8/7 | 增減 | 增減% |
|---|---|---|---|---|
| 即期 | 1851 | 1840.5 | -10.5 | -0.57% |
| 3 M | 1884.5 | 1887 | +2.5 | +0.13% |
| 基差 (即期-3M) | -33.5 | -46.5 | -13.0 | ▼ |
| 全球庫存(公噸) | 428425 | 424575 | -3850 | ▼ |
| 有效倉單(公噸) | 361525 | 361525 | 0 | - |
| 註銷倉單(公噸) | 66900 | 63050 | -3850 | ▼ |
| 高雄庫存(公噸) | 9500 | 9500 | 0 | - |
| 高雄市值(億台幣) | 5.67 | 5.65 | -0.03 | ▼ |

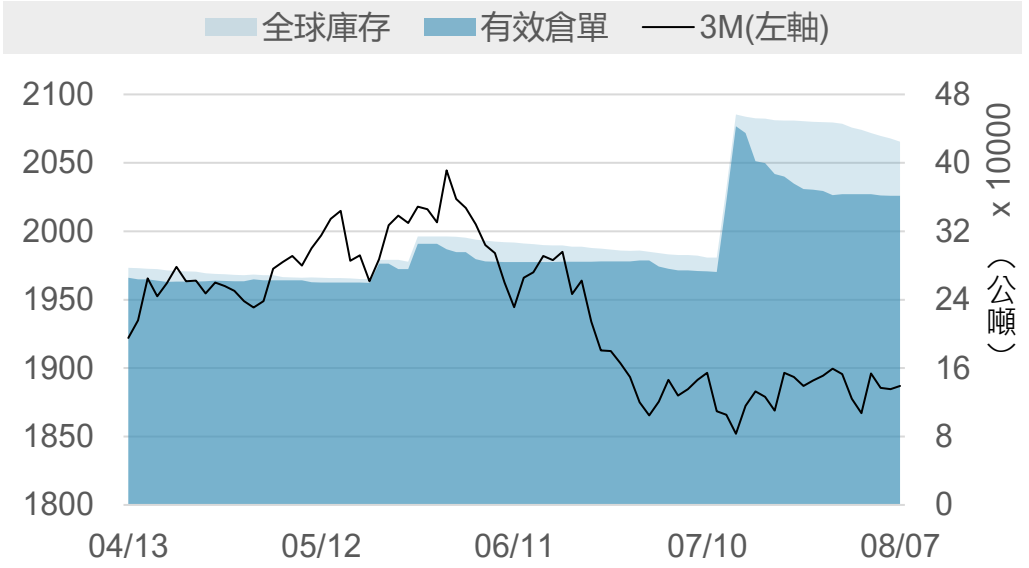


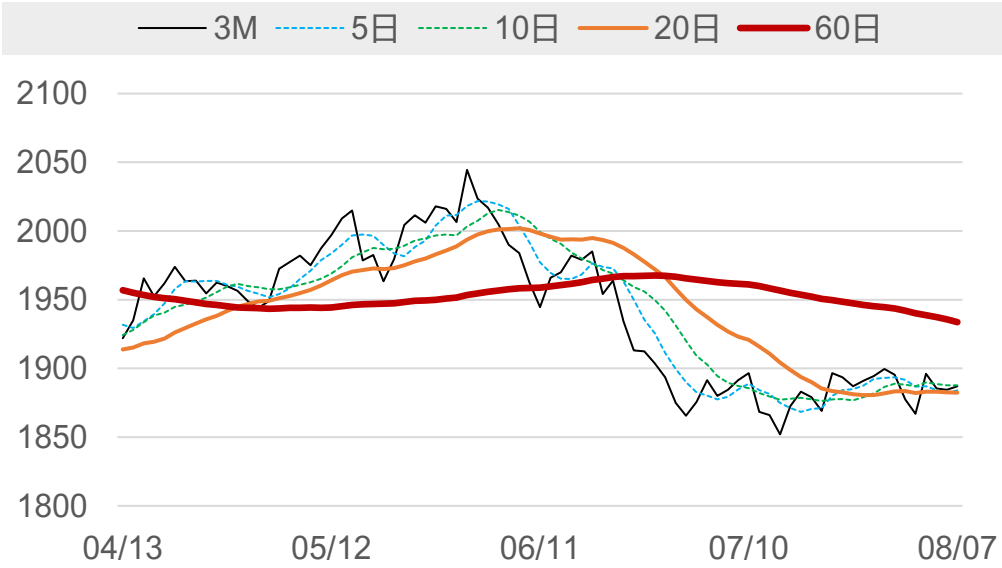


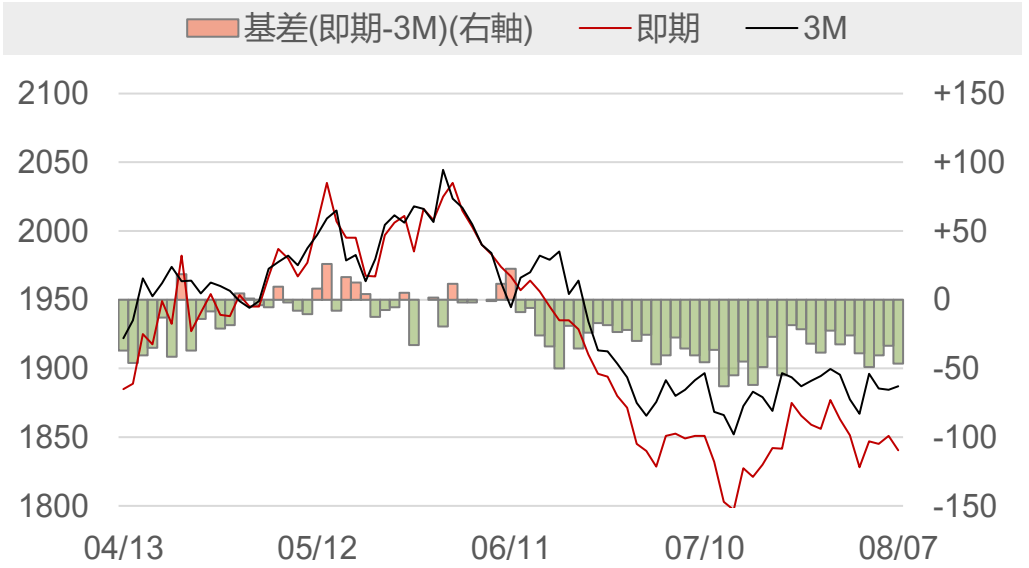


永豐期貨 SinoPac Futures
永豐期貨股份有限公司 | 台北市重慶南路一段2號8樓 | 02-2381-1799 | 115年金管期總字第012號 | 顧問事業部
本研究報告純屬研究性質僅供參考，不保證其完整性及精確性，報告內容具時效性，邇後若有變更，本公司將不做預告或主動更新。交易人決策時應衡量自身需求與交易風險，並就交易結果自行負責，本公司恕不負任何法律責任，亦不作任何保證。未經授權，禁止任何形式抄襲、引用或轉載。

數據日期 2026年8月7日

# LME鋅

| | 2026/8/6 | 2026/8/7 | 增減 | 增減% |
|---|---|---|---|---|
| 即期 | 3857 | 3785 | -72.0 | -1.87% |
| 3 M | 3763.5 | 3707 | -56.5 | -1.50% |
| 基差 (即期-3M) | +93.5 | +78.0 | -15.5 | ▼ |
| 全球庫存(公噸) | 97475 | 97075 | -400 | ▼ |
| 有效倉單(公噸) | 73825 | 74425 | +600 | ▲ |
| 註銷倉單(公噸) | 23650 | 22650 | -1000 | ▼ |
| 高雄庫存(公噸) | 9550 | 9450 | -100 | ▼ |
| 高雄市值(億台幣) | 11.88 | 11.55 | -0.33 | ▼ |

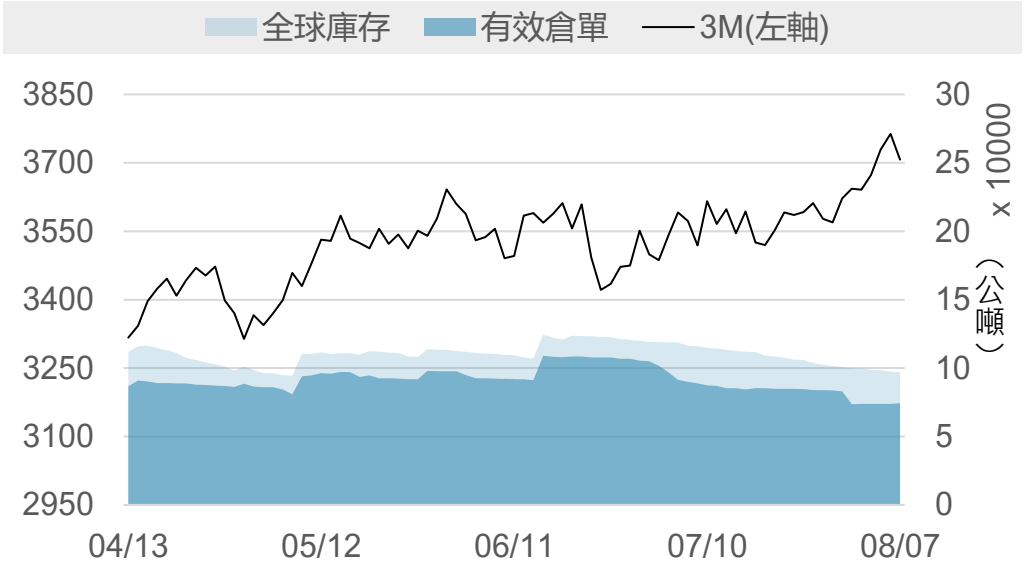


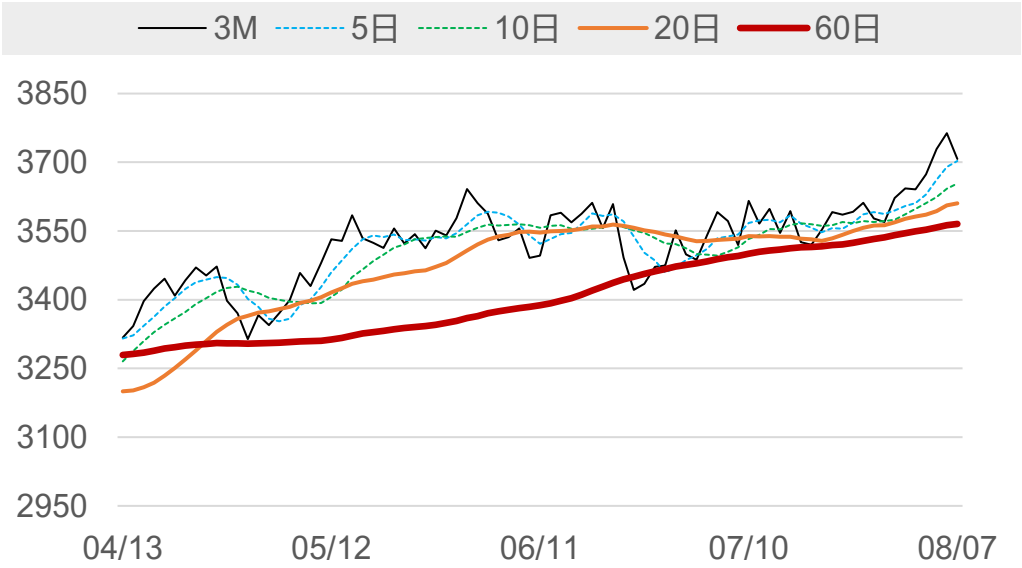


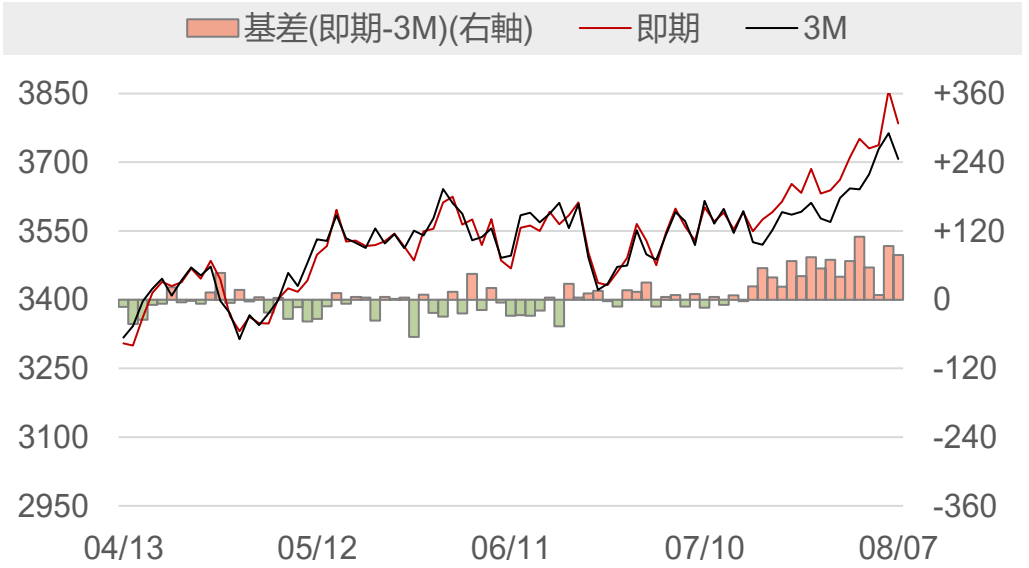


永豐期貨 SinoPac Futures
永豐期貨股份有限公司 | 台北市重慶南路一段2號8樓 | 02-2381-1799 | 115年金管期總字第012號 | 顧問事業部
本研究報告純屬研究性質僅供參考，不保證其完整性及精確性，報告內容具時效性，邇後若有變更，本公司將不做預告或主動更新。交易人決策時應衡量自身需求與交易風險，並就交易結果自行負責，本公司恕不負任何法律責任，亦不作任何保證。未經授權，禁止任何形式抄襲、引用或轉載。

數據日期 2026年8月7日

# LME鎳

| | 2026/8/6 | 2026/8/7 | 增減 | 增減% |
|---|---|---|---|---|
| 即期 | 16595 | 16745 | +150 | +0.90% |
| 3 M | 16762 | 17004 | +242 | +1.44% |
| 基差 (即期-3M) | -167 | -259 | -92 | ▼ |
| 全球庫存(公噸) | 264444 | 264444 | 0 | - |
| 有效倉單(公噸) | 255888 | 255888 | 0 | - |
| 註銷倉單(公噸) | 8556 | 8556 | 0 | - |
| 高雄庫存(公噸) | 62844 | 62844 | 0 | - |
| 高雄市值(億台幣) | 336.45 | 339.77 | +3.33 | ▲ |

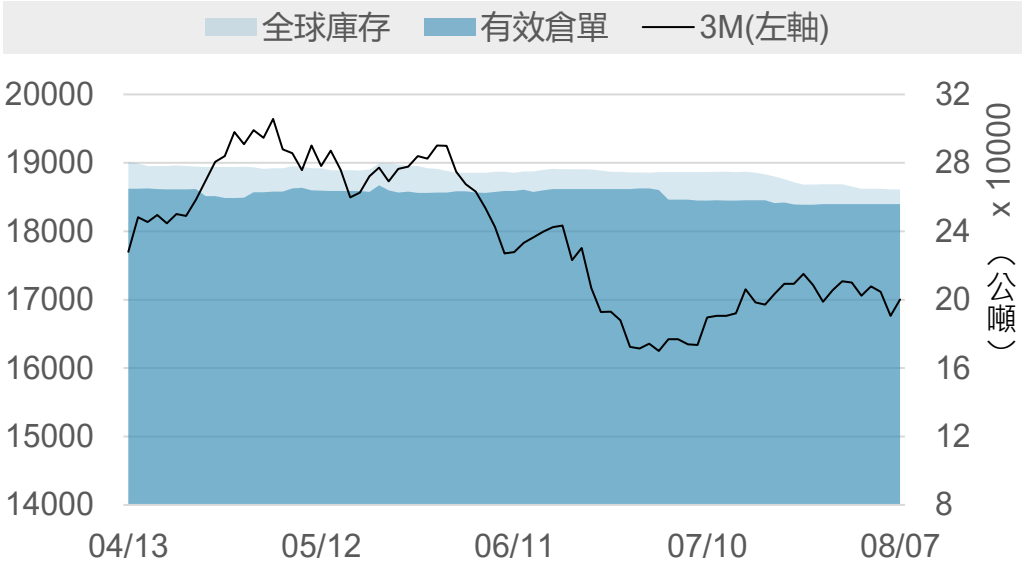


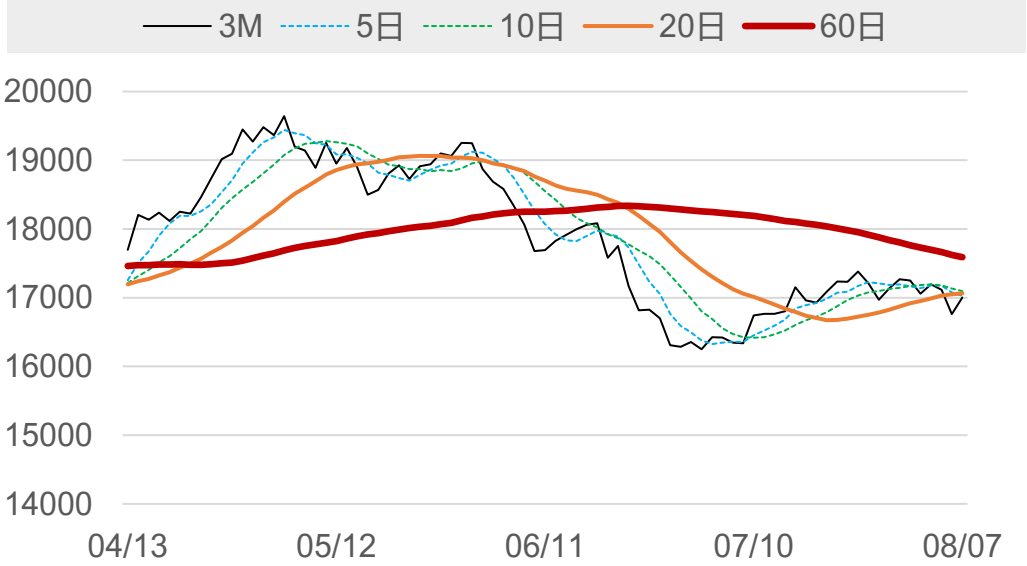





永豐期貨 SinoPac Futures
永豐期貨股份有限公司 | 台北市重慶南路一段2號8樓 | 02-2381-1799 | 115年金管期總字第012號 | 顧問事業部
本研究報告純屬研究性質僅供參考，不保證其完整性及精確性，報告內容具時效性，遷後若有變更，本公司將不做預告或主動更新。交易人決策時應衡量自身需求與交易風險，並就交易結果自行負責，本公司恕不負任何法律責任，亦不作任何保證。未經授權，禁止任何形式抄襲、引用或轉載。

數據日期 2026年8月7日

# LME錫

| | 2026/8/6 | 2026/8/7 | 增減 | 增減% |
|---|---|---|---|---|
| 即期 | 56500 | 56100 | -400 | -0.71% |
| 3 M | 56095 | 55530 | -565 | -1.01% |
| 基差 (即期-3M) | +405 | +570 | +165 | ▲ |
| 全球庫存(公噸) | 5795 | 5690 | -105 | ▼ |
| 有效倉單(公噸) | 4805 | 4830 | +25 | ▲ |
| 註銷倉單(公噸) | 990 | 860 | -130 | ▼ |
| 高雄庫存(公噸) | 25 | 25 | 0 | - |
| 高雄市值(億台幣) | 0.46 | 0.45 | -0.00 | ▼ |

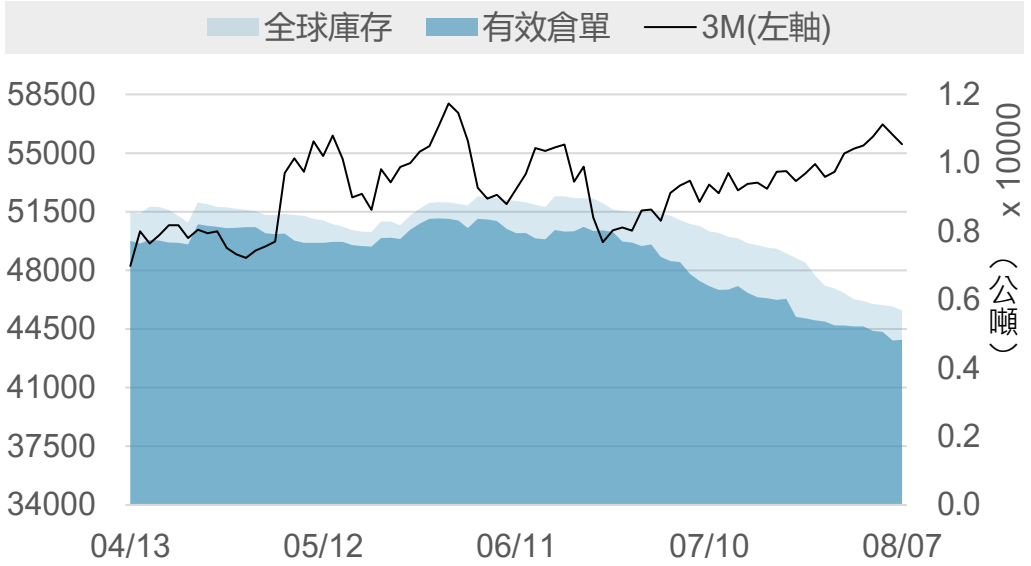


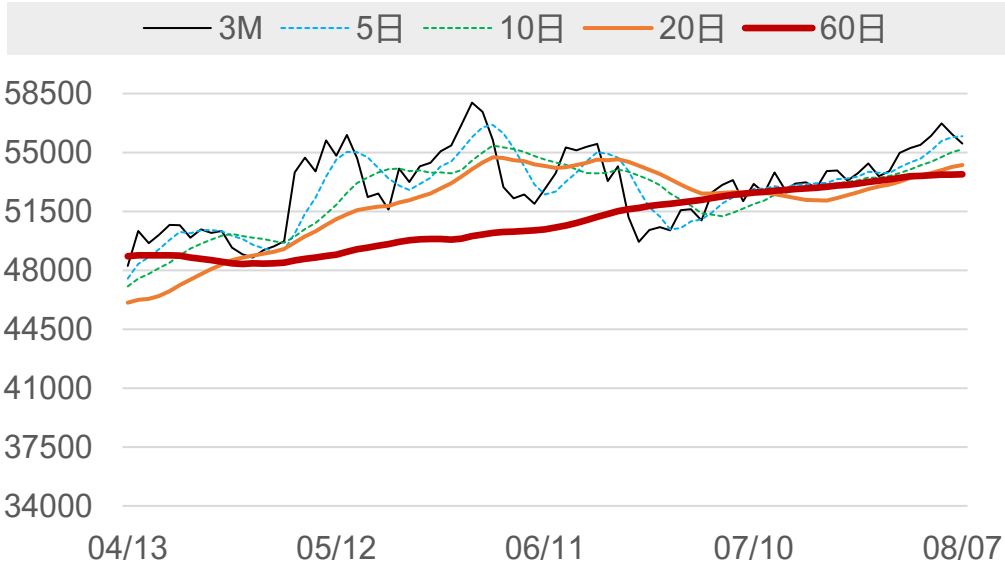





永豐期貨 SinoPac Futures
永豐期貨股份有限公司 | 台北市重慶南路一段2號8樓 | 02-2381-1799 | 115年金管期總字第012號 | 顧問事業部
本研究報告純屬研究性質僅供參考，不保證其完整性及精確性，報告內容具時效性，遷後若有變更，本公司將不做預告或主動更新。交易人決策時應衡量自身需求與交易風險，並就交易結果自行負責，本公司恕不負任何法律責任，亦不作任何保證。未經授權，禁止任何形式抄襲、引用或轉載。

數據日期　2026年8月7日

# LME銅庫存（單位：公噸）

| 排序 | 地點 | 庫存 | 變動 | 占全球庫存 |
|---|---|---|---|---|
| 1 | 美國_紐澳良 | 61850 | 0 | 27.74% |
| 2 | 台灣_高雄 | 52900 | -1475 | 23.72% |
| 3 | 美國_巴爾的摩 | 28800 | 0 | 12.92% |
| 4 | 新加坡_新加坡 | 22075 | +350 | 9.90% |
| 5 | 韓國_光陽 | 21150 | -1500 | 9.49% |
| 6 | 荷蘭_鹿特丹 | 11475 | -450 | 5.15% |
| 7 | 中國香港 | 9700 | 0 | 4.35% |
| 8 | 韓國_釜山 | 8325 | 0 | 3.73% |
| 9 | 德國_漢堡 | 3750 | -600 | 1.68% |
| 10 | 義大利_里窩那 | 2025 | 0 | 0.91% |
| 11 | 馬來西亞_巴生 | 875 | 0 | 0.39% |
| 12 | 馬來西亞_柔佛 | 25 | 0 | 0.01% |
| 13 | 美國_莫比爾 | 25 | 0 | 0.01% |
| 14 | | | | |
| 15 | | | | |
| 合計 | | 222975 | -3675 | 100% |

# LME鋁庫存（單位：公噸）

| 排序 | 地點 | 庫存 | 變動 | 占全球庫存 |
|---|---|---|---|---|
| 1 | 馬來西亞_巴生 | 112975 | 0 | 44.06% |
| 2 | 韓國_光陽 | 90275 | -1500 | 35.21% |
| 3 | 台灣_高雄 | 44600 | 0 | 17.39% |
| 4 | 馬來西亞_柔佛 | 4300 | 0 | 1.68% |
| 5 | 荷蘭_鹿特丹 | 3450 | 0 | 1.35% |
| 6 | 新加坡_新加坡 | 750 | 0 | 0.29% |
| 7 | 義大利_的里雅斯特 | 50 | 0 | 0.02% |
| 8 | 美國_巴爾的摩 | 0 | 0 | 0.00% |
| 9 | | | | |
| 10 | | | | |
| 11 | | | | |
| 12 | | | | |
| 13 | | | | |
| 14 | | | | |
| 15 | | | | |
| 合計 | | 256400 | -1500 | 100% |

永豐期貨 SinoPac Futures
永豐期貨股份有限公司 | 台北市重慶南路一段2號8樓 | 02-2381-1799 | 115年金管期總字第012號 | 顧問事業部
本研究報告純屬研究性質僅供參考，不保證其完整性及精確性，報告內容具時效性，邇後若有變更，本公司將不做預告或主動更新。交易人決策時應衡量自身需求與交易風險，並就交易結果自行負責，本公司恕不負任何法律責任，亦不作任何保證。未經授權，禁止任何形式抄襲、引用或轉載。

數據日期 2026年8月7日

# LME鉛庫存（單位：公噸）

| 排序 | 地點 | 庫存 | 變動 | 占全球庫存 |
|---|---|---|---|---|
| 1 | 新加坡_新加坡 | 413300 | -3850 | 97.34% |
| 2 | 台灣_高雄 | 9500 | 0 | 2.24% |
| 3 | 西班牙_巴塞羅納 | 850 | 0 | 0.20% |
| 4 | 馬來西亞_巴生 | 450 | 0 | 0.11% |
| 5 | 義大利_里窩那 | 450 | 0 | 0.11% |
| 6 | 義大利_的里雅斯特 | 25 | 0 | 0.01% |
| 7 | 韓國_釜山 | 0 | 0 | 0.00% |
| 8 | | | | |
| 9 | | | | |
| 10 | | | | |
| 11 | | | | |
| 12 | | | | |
| 13 | | | | |
| 14 | | | | |
| 15 | | | | |
| 合計 | | 424575 | -3850 | 100% |

# LME鋅庫存（單位：公噸）

| 排序 | 地點 | 庫存 | 變動 | 占全球庫存 |
|---|---|---|---|---|
| 1 | 新加坡_新加坡 | 79425 | -900 | 81.82% |
| 2 | 台灣_高雄 | 9450 | -100 | 9.73% |
| 3 | 中國_香港 | 8200 | +600 | 8.45% |
| 4 | 馬來西亞_巴生 | 0 | 0 | 0.00% |
| 5 | | | | |
| 6 | | | | |
| 7 | | | | |
| 8 | | | | |
| 9 | | | | |
| 10 | | | | |
| 11 | | | | |
| 12 | | | | |
| 13 | | | | |
| 14 | | | | |
| 15 | | | | |
| 合計 | | 97075 | -400 | 100% |

永豐期貨 SinoPac Futures
永豐期貨股份有限公司 | 台北市重慶南路一段2號8樓 | 02-2381-1799 | 115年金管期總字第012號 | 顧問事業部
本研究報告純屬研究性質僅供參考，不保證其完整性及精確性，報告內容具時效性，邇後若有變更，本公司將不做預告或主動更新。交易人決策時應衡量自身需求與交易風險，並就交易結果自行負責，本公司恕不負任何法律責任，亦不作任何保證。未經授權，禁止任何形式抄襲、引用或轉載。

數據日期 2026年8月7日

# LME鎳庫存（單位：公噸）

| 排序 | 地點 | 庫存 | 變動 | 占全球庫存 |
|---|---|---|---|---|
| 1 | 新加坡_新加坡 | 82110 | 0 | 31.05% |
| 2 | 韓國_釜山 | 63456 | 0 | 24.00% |
| 3 | 台灣_高雄 | 62844 | 0 | 23.76% |
| 4 | 荷蘭_鹿特丹 | 31620 | 0 | 11.96% |
| 5 | 韓國_光陽 | 12324 | 0 | 4.66% |
| 6 | 馬來西亞_巴生 | 6312 | 0 | 2.39% |
| 7 | 馬來西亞_柔佛 | 2886 | 0 | 1.09% |
| 8 | 阿聯_杜拜 | 1950 | 0 | 0.74% |
| 9 | 中國_香港 | 840 | 0 | 0.32% |
| 10 | 美國_巴爾的摩 | 102 | 0 | 0.04% |
| 11 | | | | |
| 12 | | | | |
| 13 | | | | |
| 14 | | | | |
| 15 | | | | |
| 合計 | | 264444 | 0 | 100% |

# LME錫庫存（單位：公噸）

| 排序 | 地點 | 庫存 | 變動 | 占全球庫存 |
|---|---|---|---|---|
| 1 | 中國_香港 | 2885 | -50 | 50.70% |
| 2 | 馬來西亞_巴生港 | 2015 | -25 | 35.41% |
| 3 | 新加坡_新加坡 | 395 | -5 | 6.94% |
| 4 | 荷蘭_鹿特丹 | 300 | 0 | 5.27% |
| 5 | 美國_巴爾的摩 | 50 | -25 | 0.88% |
| 6 | 台灣_高雄 | 25 | 0 | 0.44% |
| 7 | 馬來西亞_柔佛 | 15 | 0 | 0.26% |
| 8 | 比利時_安特衛普 | 5 | 0 | 0.09% |
| 9 | | | | |
| 10 | | | | |
| 11 | | | | |
| 12 | | | | |
| 13 | | | | |
| 14 | | | | |
| 15 | | | | |
| 合計 | | 5690 | -105 | 100% |

永豐期貨 SinoPac Futures
永豐期貨股份有限公司 | 台北市重慶南路一段2號8樓 | 02-2381-1799 | 115年金管期總字第012號 | 顧問事業部
本研究報告純屬研究性質僅供參考，不保證其完整性及精確性，報告內容具時效性，邇後若有變更，本公司將不做預告或主動更新。交易人決策時應衡量自身需求與交易風險，並就交易結果自行負責，本公司恕不負任何法律責任，亦不作任何保證。未經授權，禁止任何形式抄襲、引用或轉載。

數據日期 2026年8月7日

# LME全球前10大港口總庫存 （單位：公噸）

| 排序 | 地點 | 總庫存 | 增減 | 占全球庫存 |
|---|---|---|---|---|
| 1 | 新加坡_新加坡 | 598055 | -4405 | 47.05% |
| 2 | 台灣_高雄 | 179319 | -1575 | 14.11% |
| 3 | 韓國_光陽 | 123749 | -3000 | 9.74% |
| 4 | 馬來西亞_巴生 | 120612 | 0 | 9.49% |
| 5 | 韓國_釜山 | 71781 | 0 | 5.65% |
| 6 | 美國_紐澳良 | 61850 | 0 | 4.87% |
| 7 | 荷蘭_鹿特丹 | 46845 | -450 | 3.69% |
| 8 | 美國_巴爾的摩 | 28952 | -25 | 2.28% |
| 9 | 馬來西亞_柔佛 | 7226 | 0 | 0.57% |
| 10 | 德國_漢堡 | 3750 | -600 | 0.30% |
| 11 | 其他 | 2905 | 0 | 0.23% |
| 合計 | | 1271159 | -9530 | 100% |

| 排序 | 地點 | 總庫存 | 增減 | 占全球庫存 |
|---|---|---|---|---|
| 1 | 亞洲合計 | 1102692 | -8980 | 86.75% |
| 2 | 美洲合計 | 90827 | -25 | 7.15% |
| 3 | 歐洲合計 | 51525 | -1050 | 4.05% |
| 合計 | | 1271159 | -9530 | 100% |

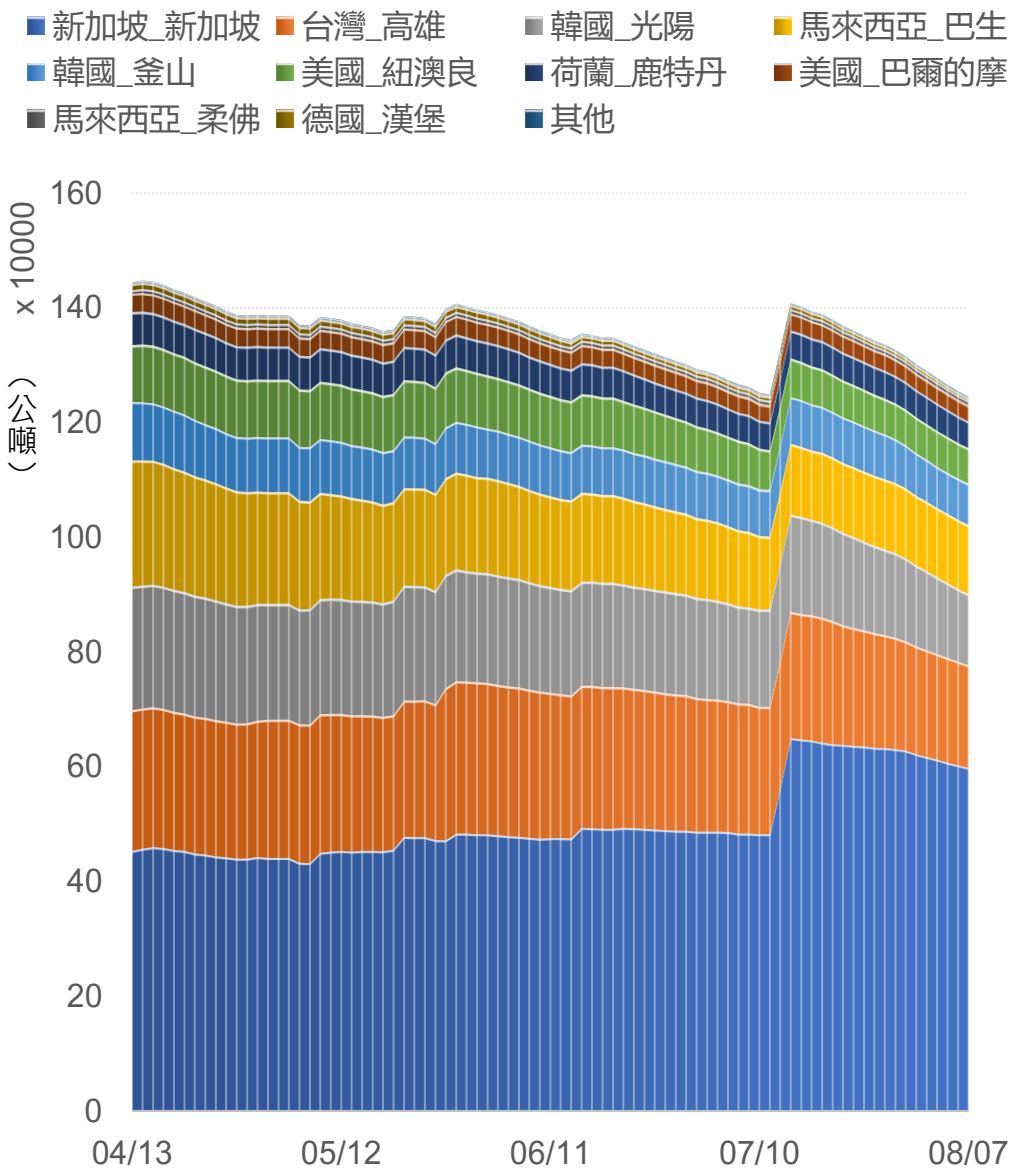


永豐期貨 SinoPac Futures
永豐期貨股份有限公司 | 台北市重慶南路一段2號8樓 | 02-2381-1799 | 115年金管期總字第012號 | 顧問事業部
本研究報告純屬研究性質僅供參考，不保證其完整性及精確性，報告內容具時效性，邇後若有變更，本公司將不做預告或主動更新。交易人決策時應衡量自身需求與交易風險，並就交易結果自行負責，本公司恕不負任何法律責任，亦不作任何保證。未經授權，禁止任何形式抄襲、引用或轉載。

數據日期　2026年8月7日

# LME全球前10大港口總庫存市值 （單位：億新台幣）

| 排序 | 地點 | 總庫存市值 | 增減 | 占全球市值 |
|---|---|---|---|---|
| 1 | 新加坡_新加坡 | 896.06 | -1.98 | 28.00% |
| 2 | 台灣_高雄 | 647.87 | -7.08 | 20.24% |
| 3 | 韓國_釜山 | 381.36 | +2.81 | 11.92% |
| 4 | 美國_紐澳良 | 284.37 | -4.05 | 8.89% |
| 5 | 韓國_光陽 | 259.47 | -8.69 | 8.11% |
| 6 | 荷蘭_鹿特丹 | 232.80 | -1.19 | 7.27% |
| 7 | 馬來西亞_巴生 | 158.04 | +1.05 | 4.94% |
| 8 | 美國_巴爾的摩 | 133.87 | -2.34 | 4.18% |
| 9 | 馬來西亞_柔佛 | 20.54 | +0.18 | 0.64% |
| 10 | 德國_漢堡 | 17.24 | -3.04 | 0.54% |
| 11 | 其他 | 11.32 | +0.10 | 0.35% |
| 合計 | | 3200.45 | -26.32 | 100% |

| 排序 | 地點 | 總庫存市值 | 增減 | 占全球市值 |
|---|---|---|---|---|
| 1 | 亞洲合計 | 2373.89 | -13.60 | 74.17% |
| 2 | 美洲合計 | 418.36 | -6.40 | 13.07% |
| 3 | 歐洲合計 | 250.71 | -4.23 | 7.83% |
| 合計 | | 3200.45 | -26.32 | 100% |

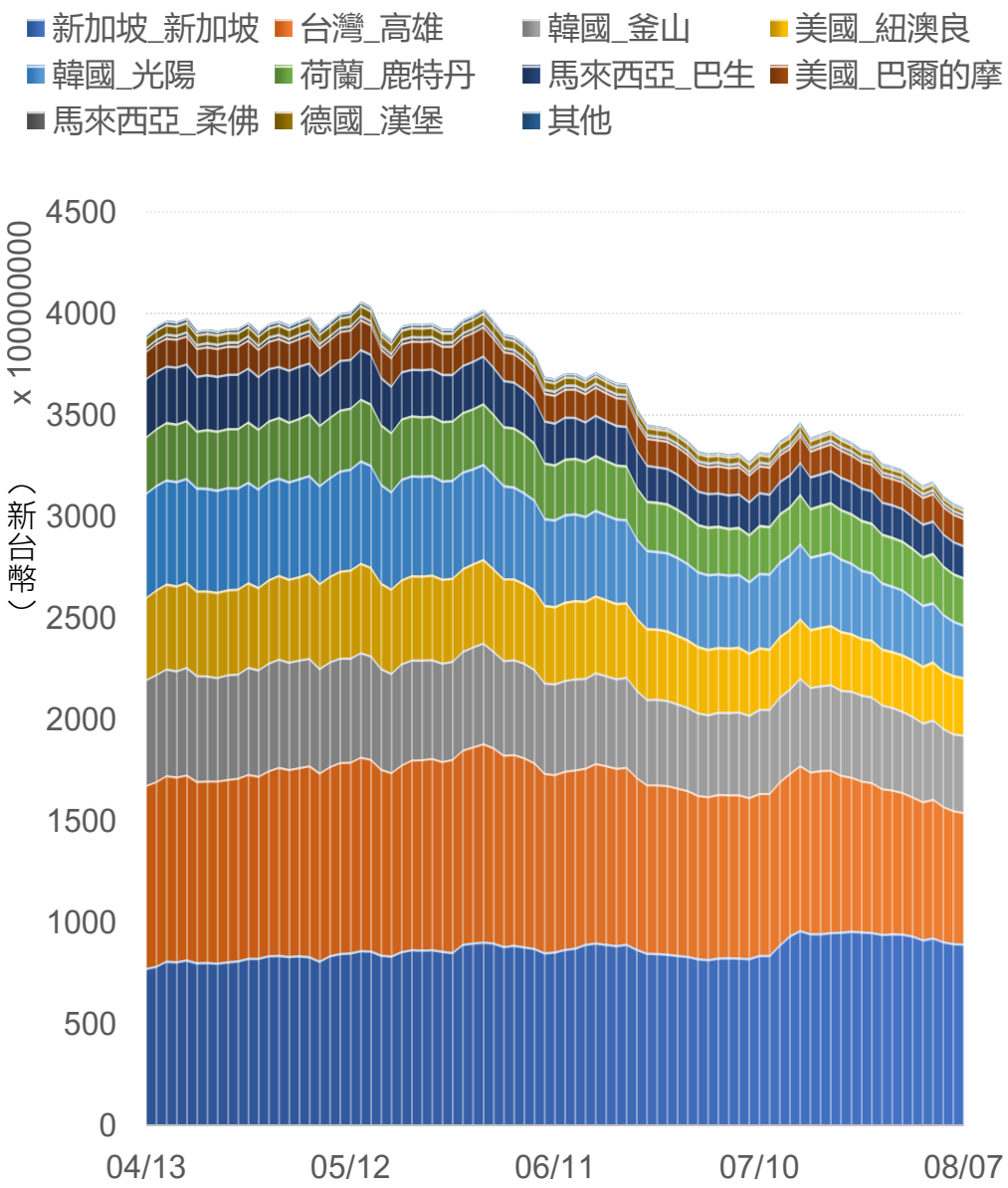


永豐期貨 SinoPac Futures
永豐期貨股份有限公司 | 台北市重慶南路一段2號8樓 | 02-2381-1799 | 115年金管期總字第012號 | 顧問事業部
本研究報告純屬研究性質僅供參考，不保證其完整性及精確性，報告內容具時效性，邇後若有變更，本公司將不做預告或主動更新。交易人決策時應衡量自身需求與交易風險，並就交易結果自行負責，本公司恕不負任何法律責任，亦不作任何保證。未經授權，禁止任何形式抄襲、引用或轉載。

數據日期 2026年8月7日

# 警語

本研究報告純屬研究性質僅供參考，不保證其完整性及精確性，報告內容具時效性，邇後若有變更，本公司將不做預告或主動更新。交易人應審慎考量本身之需求及交易可能衍生之風險，並就交易結果自行負責，本公司恕不負任何法律責任，亦不作任何保證。未經本公司授權，禁止以任何形式複製、轉載或節錄。

永豐期貨股份有限公司 | 台北市重慶南路一段2號8樓 | 02-2381-1799 | 115年金管期總字第012號 | 顧問事業部