

台指期盤後快訊

永豐期貨顧問事業部編製



收盤行情表

2026年6月4日 星期四

合約	收盤	漲跌	漲跌幅	成交量	OI	OI增減
加權指數	45677.46	-781.70	-1.71%	1.289944	兆元	
台指06	46310	-547	-1.17%	112258	98581	+1797
台指07	46365	-537	-1.14%	1266	3309	+370
小台06	46310	-547	-1.17%	283602	33300	+1286
小台07	46365	-537	-1.14%	8772	6103	+1254
微台06	46310	-547	-1.17%	402566	55650	+7116
微台07	46365	-537	-1.14%	25163	13135	+1911
電子06	3005.45	-49.75	-1.63%	260	435	-2
金融06	2933.2	+23.20	+0.80%	405	400	+12
非金06	15364	+228.00	+1.51%	53	79	-24

今日無台選結算

台股不是轉空 只是在高檔消化乖離

指數週四下跌781.7點，收在45677.46點，成交量1.29兆元。台指期下跌547點至46310點，正價差為632.54點。籌碼面部分，三大法人賣超931.58億元；而在台指期淨部位方面，三大法人淨空單增加1405口至-14399口，其中外資淨空單增加2704口至-69476口；十大交易人中的特定法人全月份台指期淨空單增加591口至-12743口。

今天台股的修正其實完全不意外，早就知道說過這波最大的問題是乖離過高，只是因為美股一路創高，資金風險偏好根本沒有降溫，台股自然也很難單獨轉弱。很多人一直在等所謂的大回檔，但問題在於現在市場根本沒有出現能扭轉資金方向的大利空，所以指數即便漲多，也比較像是透過震盪來消化，而不是直接反轉。今天充其量只是回測五日線，甚至連短波段結構都沒破壞，更不用說現在跟季線的距離還有超過20%的乖離，這代表中期趨勢仍然非常強，只是短線開始進入「漲不太動但也跌不下去」的階段。現在市場最明顯的現象就是指數空間開始有限。短線來看，只要美股沒有出現明顯轉弱、聯準會沒有突然轉鷹、美元跟美債殖利率沒有失控飆升，台股大概率還是維持高檔震盪格局，透過時間慢慢讓季線追上來，而不是用暴跌修正乖離。真正該注意的是未來如果月線開始走平、成交量萎縮、權值股撐不住，那才代表資金動能開始出問題。

選擇權未平倉量部分，06月買權最大OI落在50000點，賣權最大OI落在20200點；06月F1買權最大OI落在47000點，賣權最大OI落在45000點。全月份未平倉量put/call ratio值由2.18下降至1.4。VIX指數上升0.28至35.23。外資台指期買權淨金額5.58億元；賣權淨金額0.91億元。(永豐期貨研調)

三大法人籌碼變化 單位：口 / 億元

	現貨 (金額)	台指 (口數)	Call (口數)	Put (口數)	Call (金額)	Put (金額)
外資	-756.85	-69476 (-2704)	1961 (-706)	7841 (+812)	5.58 (-0.79)	0.91 (0)
投信	+38.94	51858 (+554)	-417 (0)	93 (0)	-0.99 (+0.11)	0 (0)
自營	-213.67	3219 (+745)	-1144 (-837)	9034 (+5401)	-10.87 (-0.31)	-0.57 (+0.12)
合計	-931.58	-14399 (-1405)	400 (-1543)	16968 (+6213)	-6.28 (-0.99)	0.34 (+0.12)

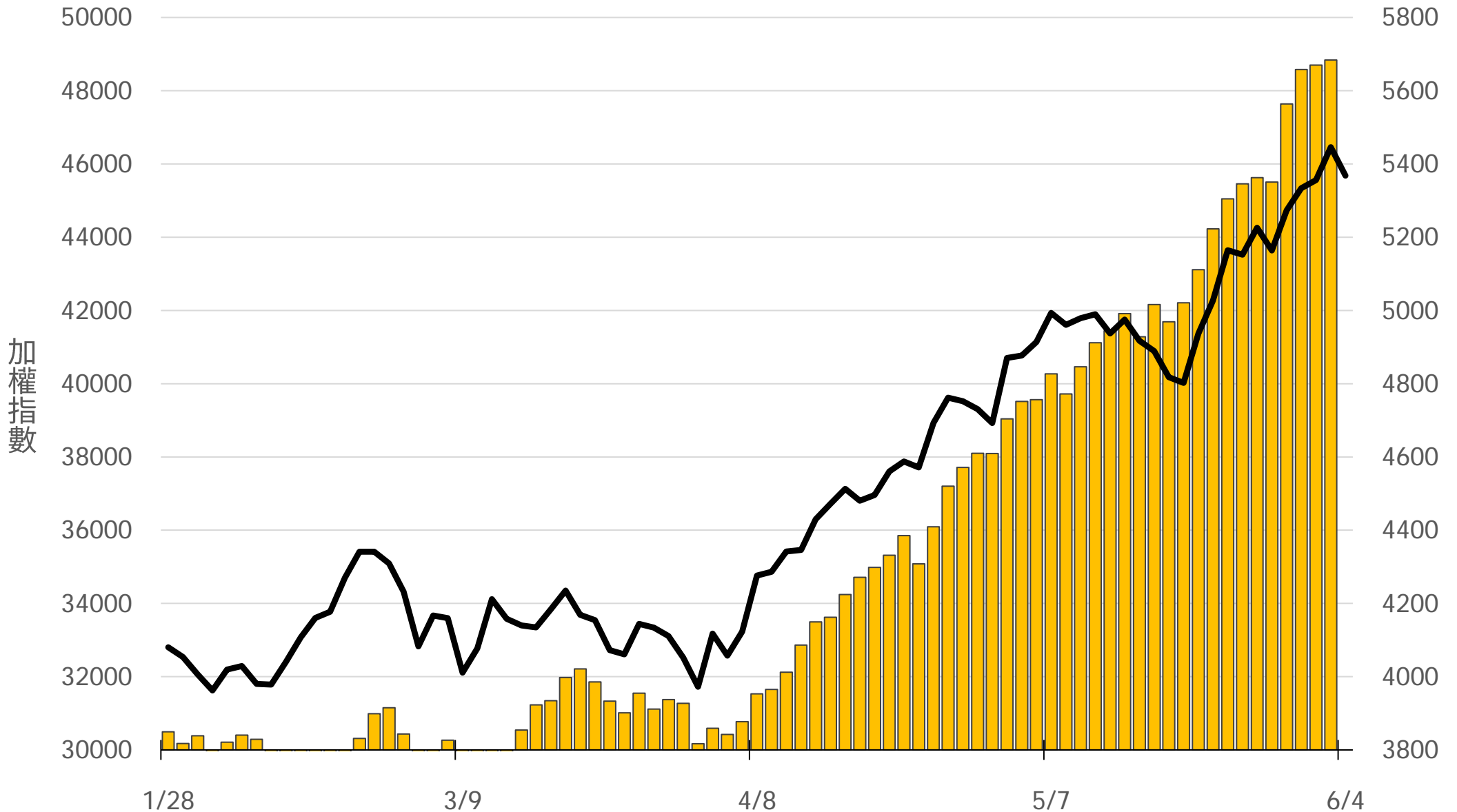
十大交易人期權淨部位(口)

	十大(特定人)		十大(非特定人)		全市場OI
	近月	其他月	近月	其他月	
台指	-10330 (-348)	-2413 (-243)	5920 (+137)	870 (+50)	115563 (+3319)
買權	3308 (+267)	-1111 (-2039)	-916 (-381)	-2185 (-1649)	86242 (+43947)
賣權	-4622 (+731)	-3720 (-1623)	9532 (-1845)	-2662 (-2224)	121092 (+29022)



上市融資餘額(億元) 圖表僅更新至前一日數據

5684.0



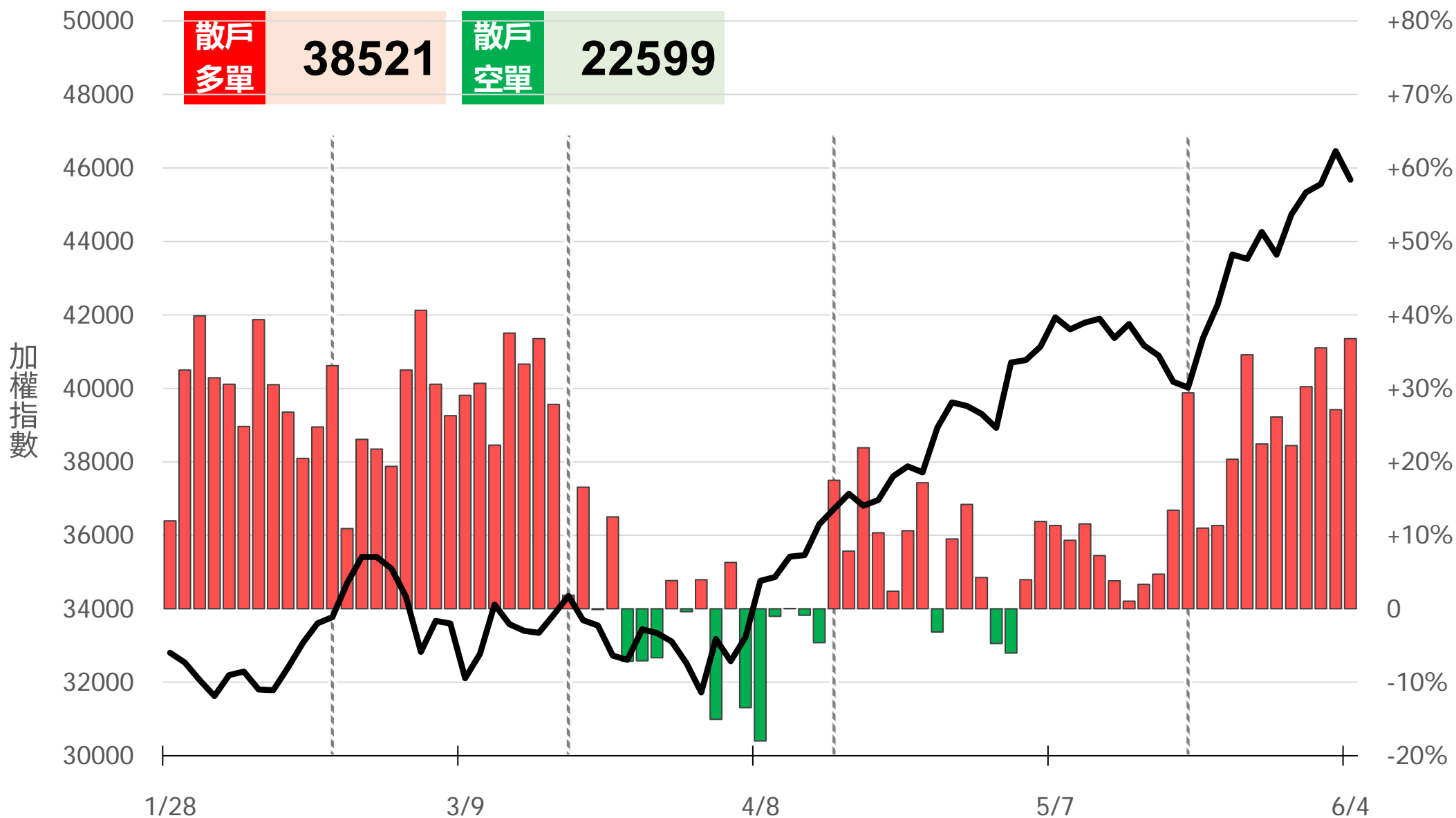
小台散戶多空比

散戶多單=全市場OI-三大法人多單(虛線為結算日)

散戶空單=全市場OI-三大法人空單

散戶多空比=(散戶多單-散戶空單)/全市場OI x 100%

+36.77%



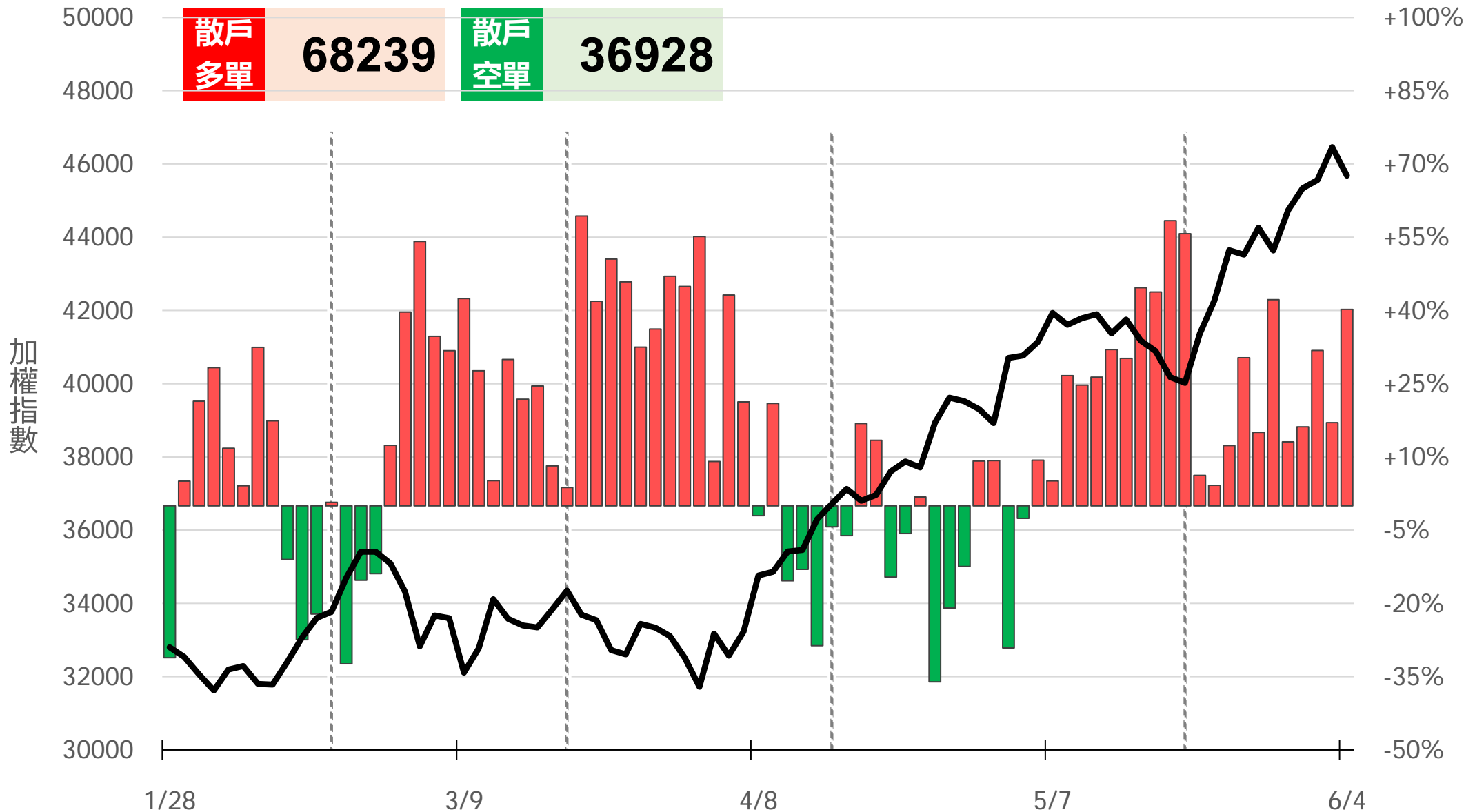
微台散戶多空比

散戶多單=全市場OI-三大法人多單(虛線為結算日)

散戶空單=全市場OI-三大法人空單

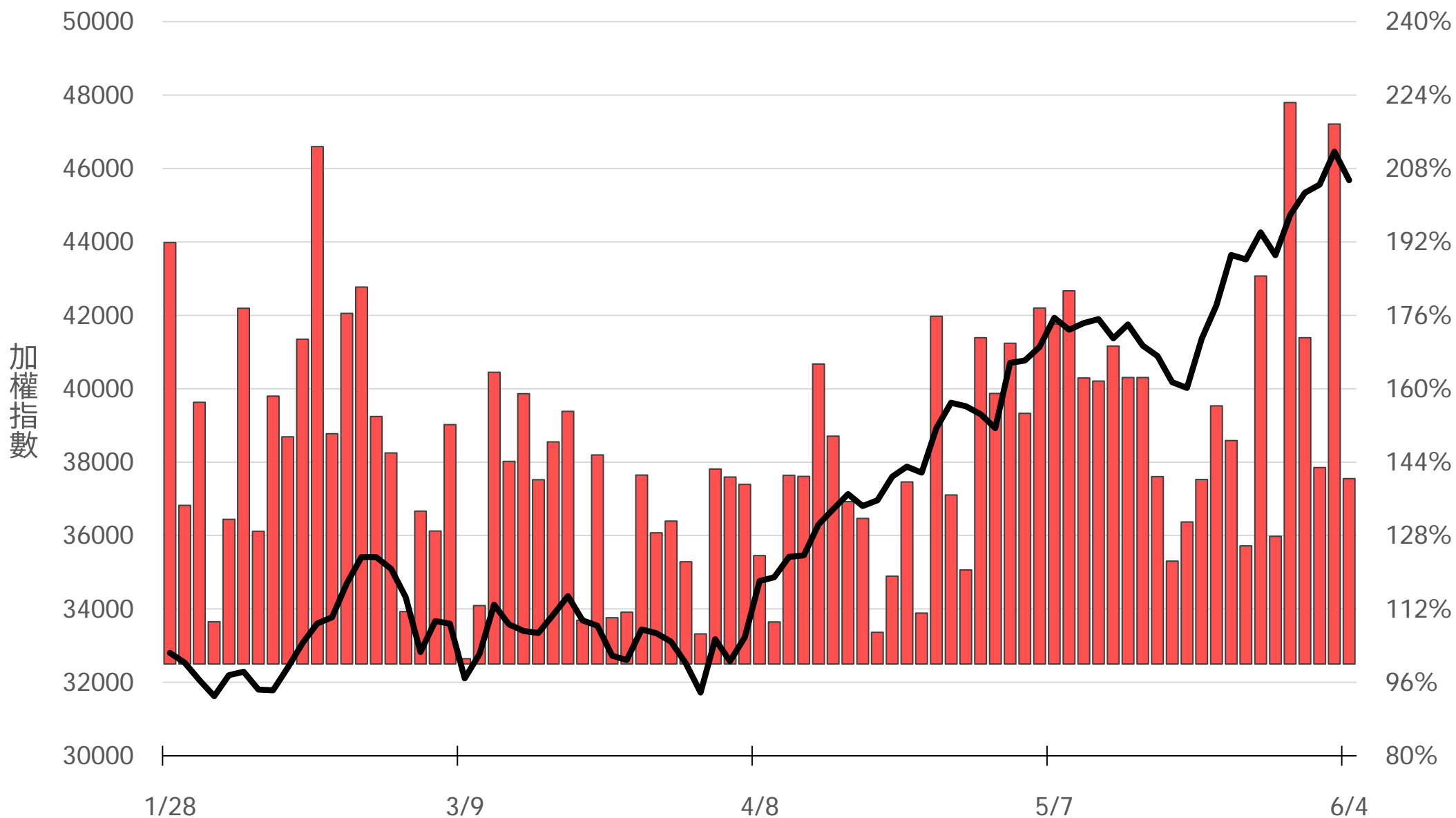
散戶多空比=(散戶多單-散戶空單)/全市場OI x 100%

+40.19%



Put/Call Ratio

140.41%



06月F1大量區

買權 47000
(2917口)

賣權 45000
(1723口)

(+744) 960	46600	321 (+277)
(+215) 285	46550	84 (+63)
(+965) 1206	46500	305 (+121)
(+245) 341	46450	171 (+122)
(+487) 611	46400	223 (+154)
(+126) 166	46350	202 (+154)
(+498) 553	46300	445 (+296)
(+249) 259	46250	209 (+190)
(+431) 471	46200	483 (+347)
(+225) 228	46150	132 (+94)
(+361) 402	46100	604 (+528)
(+181) 201	46050	182 (+126)
(+550) 617	46000	1094 (+843)
(+199) 200	45950	266 (+234)
(+245) 252	45900	296 (+216)
(+176) 196	45850	222 (+131)
(+1244) 1284	45800	827 (+655)
(+9) 14	45750	212 (+182)
(+1635) 1642	45700	751 (+642)
(+37) 37	45650	326 (+294)
(+981) 1003	45600	645 (+454)

Put

Call

06月W2大量區

買權 51000
(662口)

賣權 41000
(367口)

(+23) 43	46600	Put	13	(+3)
(+25) 48	46550		14	(+14)
(+31) 69	46500		61	(+18)
(+8) 25	46450		25	(+7)
(+3) 33	46400		29	(+1)
(+3) 10	46350		25	(+3)
(+8) 22	46300		54	(+6)
(+1) 6	46250		16	(+8)
(+30) 34	46200		26	(+5)
(+2) 3	46150		27	(+5)
(+12) 22	46100		15	(+7)
(+1) 1	46050		7	-
(+54) 64	46000		179	(+92)
- 0	45950		32	(+30)
(+26) 30	45900		17	(+1)
- 3	45850		6	(+3)
(+2) 4	45800	24	(+1)	
- 3	45750	2	(-1)	
(+1) 16	45700	31	(-3)	
(+3) 6	45650	5	(+2)	
- 9	45600	112	(+20)	

Call

06月F2大量區

買權 49800
(39口)

賣權 41300
(76口)

(+12) 17	46600	Put	3	(+1)
(+4) 5	46550		0	-
(-5) 0	46500		1	(+1)
(+25) 25	46450		11	(+11)
(-16) 4	46400		8	(+8)
(+8) 8	46350		8	(+8)
(+1) 6	46300		2	(+2)
(+5) 5	46250		5	(+5)
- 5	46200		0	-
- 0	46150		0	-
- 5	46100		5	(+5)
(+6) 14	46050		13	(+10)
(+6) 6	46000		0	(-5)
(+6) 9	45950		8	(+5)
- 0	45900		0	(-5)
- 0	45850		15	(-5)
(+1) 1	45800		5	-
- 5	45750		1	(-4)
- 2	45700		17	(-3)
- 1	45650	0	-	
- 0	45600	0	-	

Call

06月大量區

買權 50000
(904口)

賣權 20200
(4161口)

Delta	Volume	Call	Price	Put	Volume	Delta
(+17)	134	█	46800	█	22	(+4)
(+2)	3		46750		2	(-3)
(-15)	146	█	46700	█	21	(-22)
(+7)	7		46650		4	(+3)
(+42)	129	█	46600	█	21	(-20)
(+10)	11		46550	█	14	(+13)
(+124)	220	█	46500	█	195	(+174)
(+4)	4		46450		5	(+3)
(-8)	100	█	46400	█	45	(-12)
(+2)	2		46350	█	10	(+6)
(+9)	88	█	46300	█	34	(-13)
(+5)	5		46250		2	(+2)
(-739)	112	█	46200	█	48	(-255)
(+2)	2		46150		6	(+2)
(+8)	84	█	46100	█	27	(-4)
(+1)	1		46050		3	(-5)
(+760)	864	█	46000	█	331	(+294)
(+3)	3		45950	█	7	(+4)
(+25)	77	█	45900	█	41	(+6)
-	0		45850	█	14	(+14)
(+10)	114	█	45800	█	67	(-111)

Put

Call

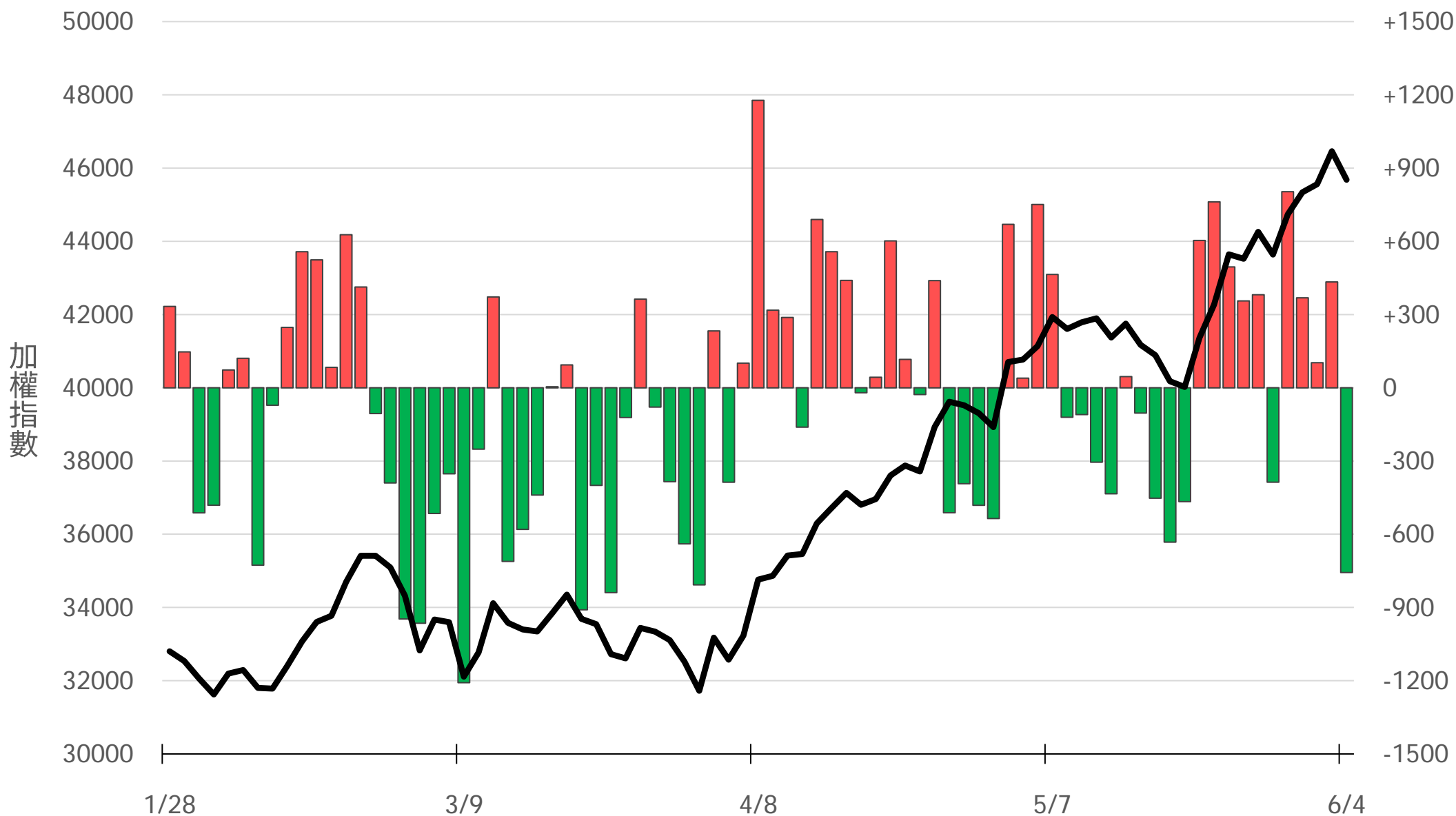
台指選波動度

VIX ▲ **35.23** 買權 IV ▼ **31.65**
賣權 IV ▼ **31.77**



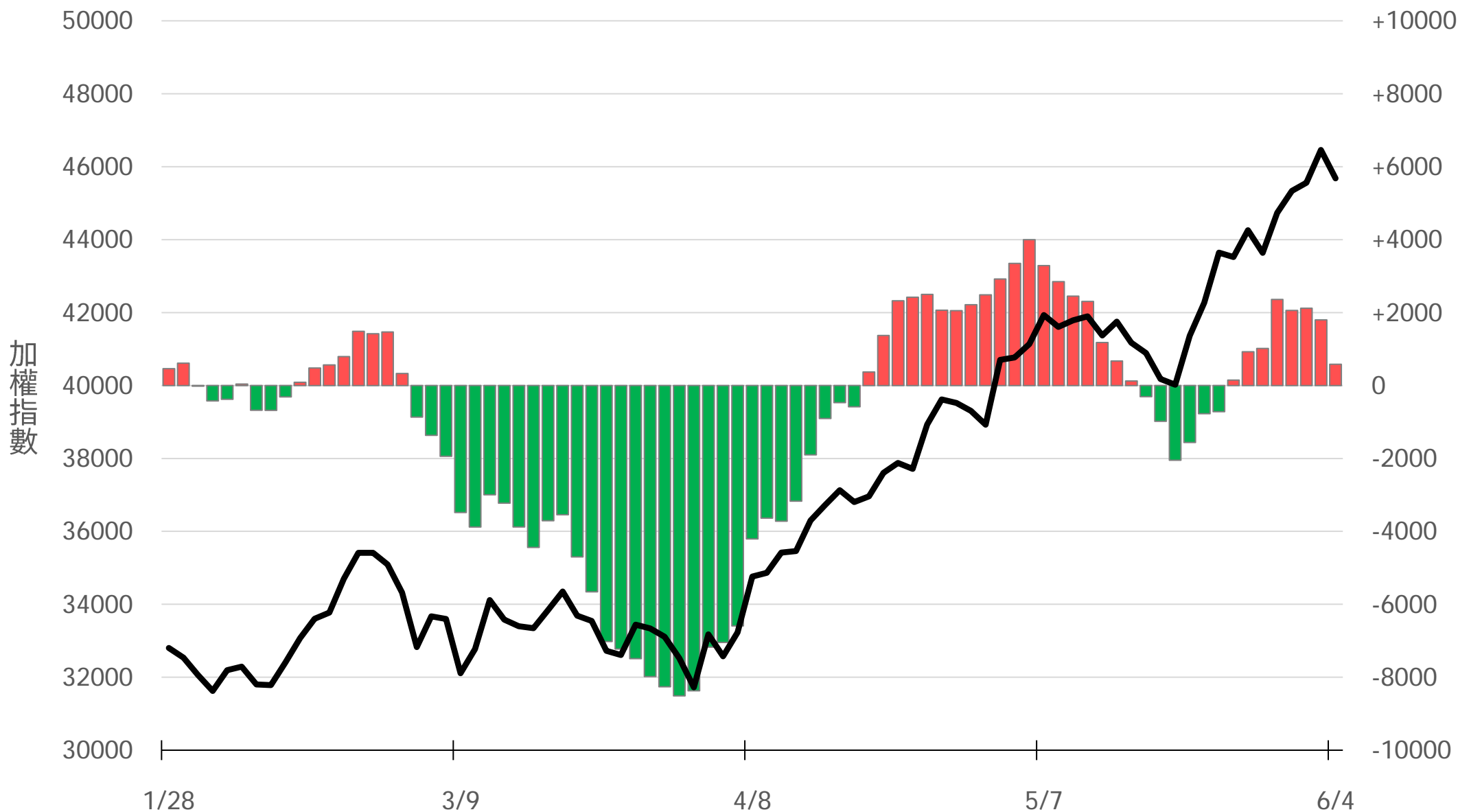
外資買賣超(億元)

-756.85



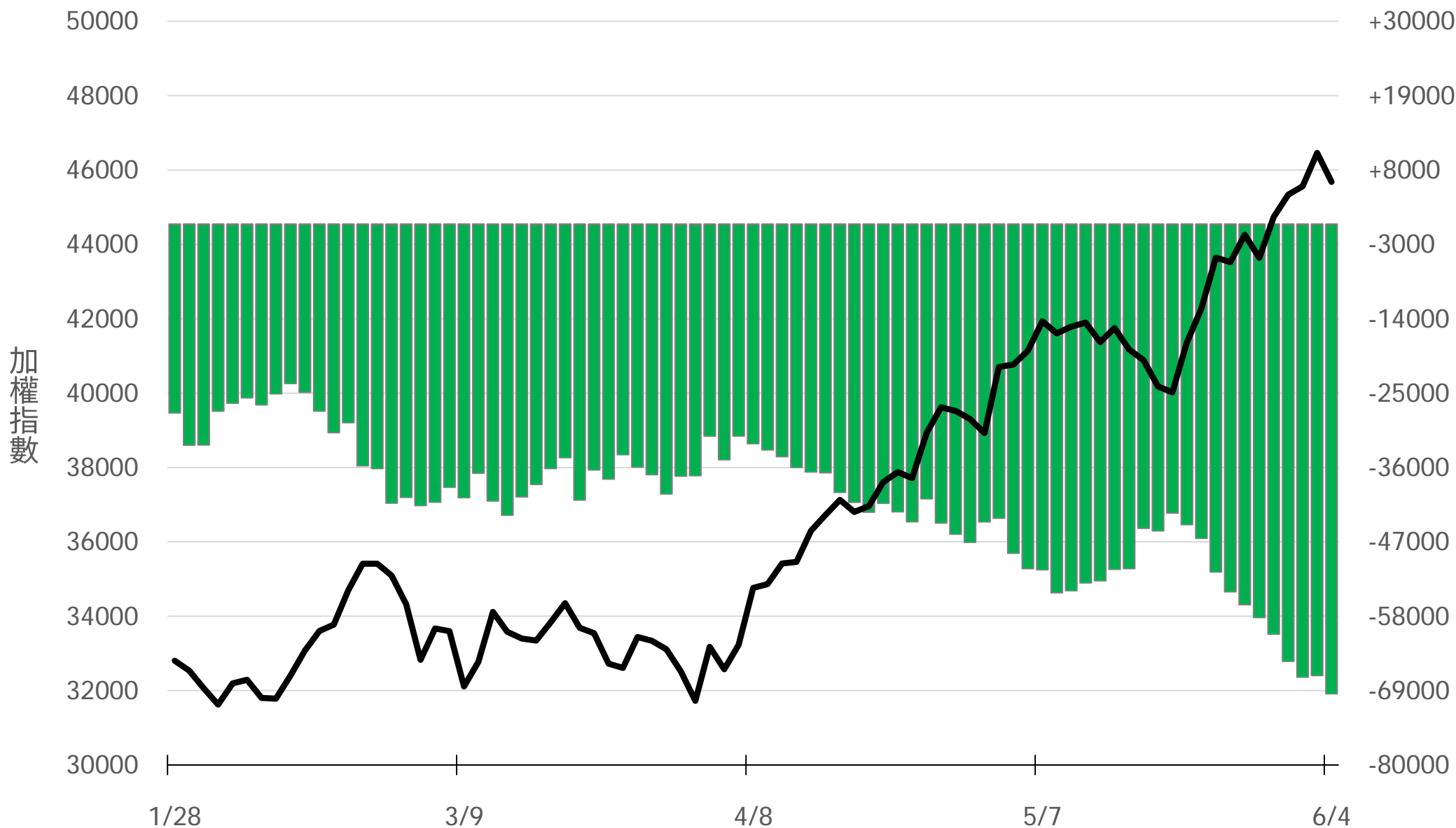
外資近20日累計買賣超(億元)

+581.50



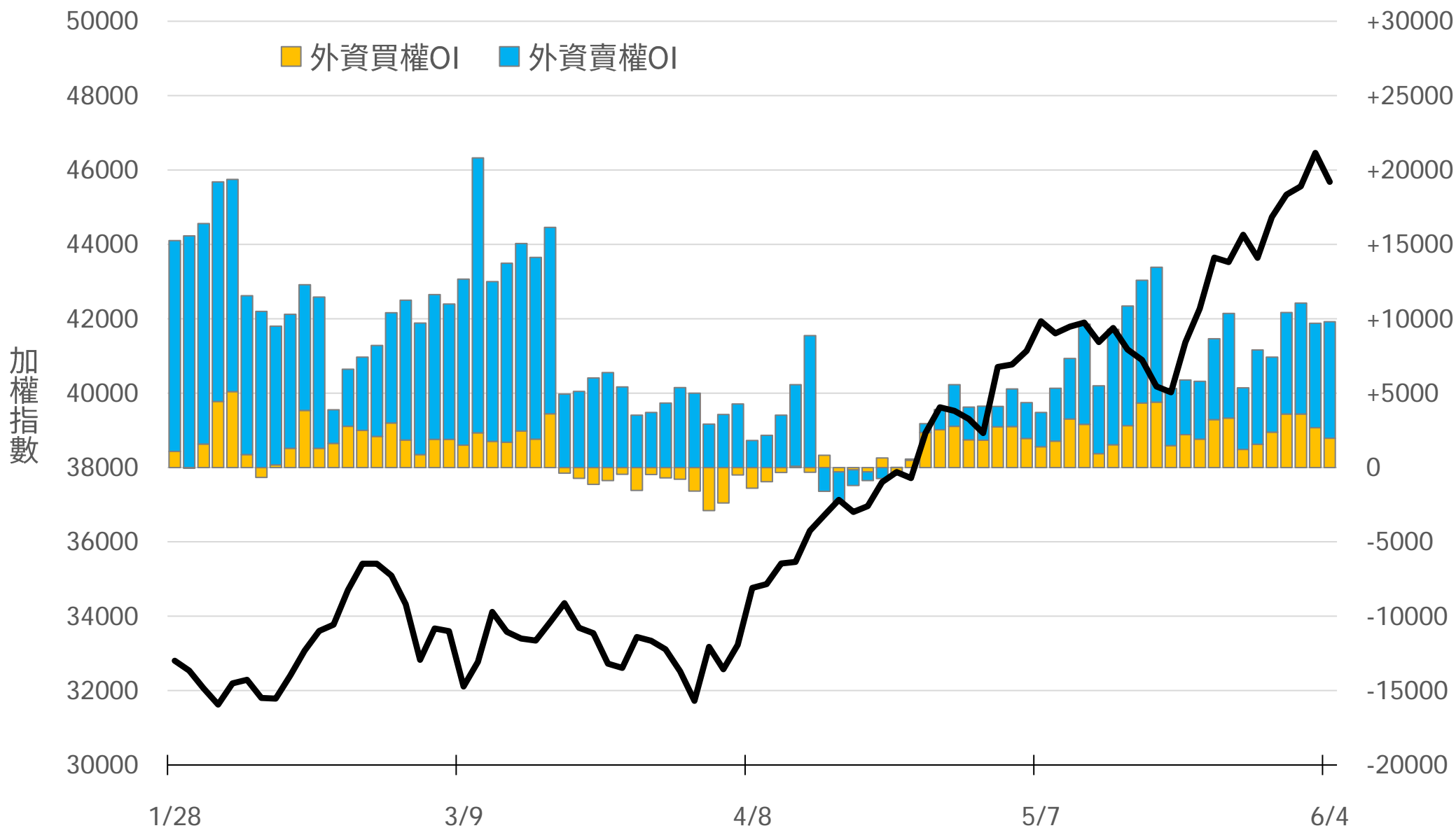
外資台指期OI(口)

-69476



外資選權OI(口) 0軸以上為買方，以下為賣方

買權 **+1961**
賣權 **+7841**



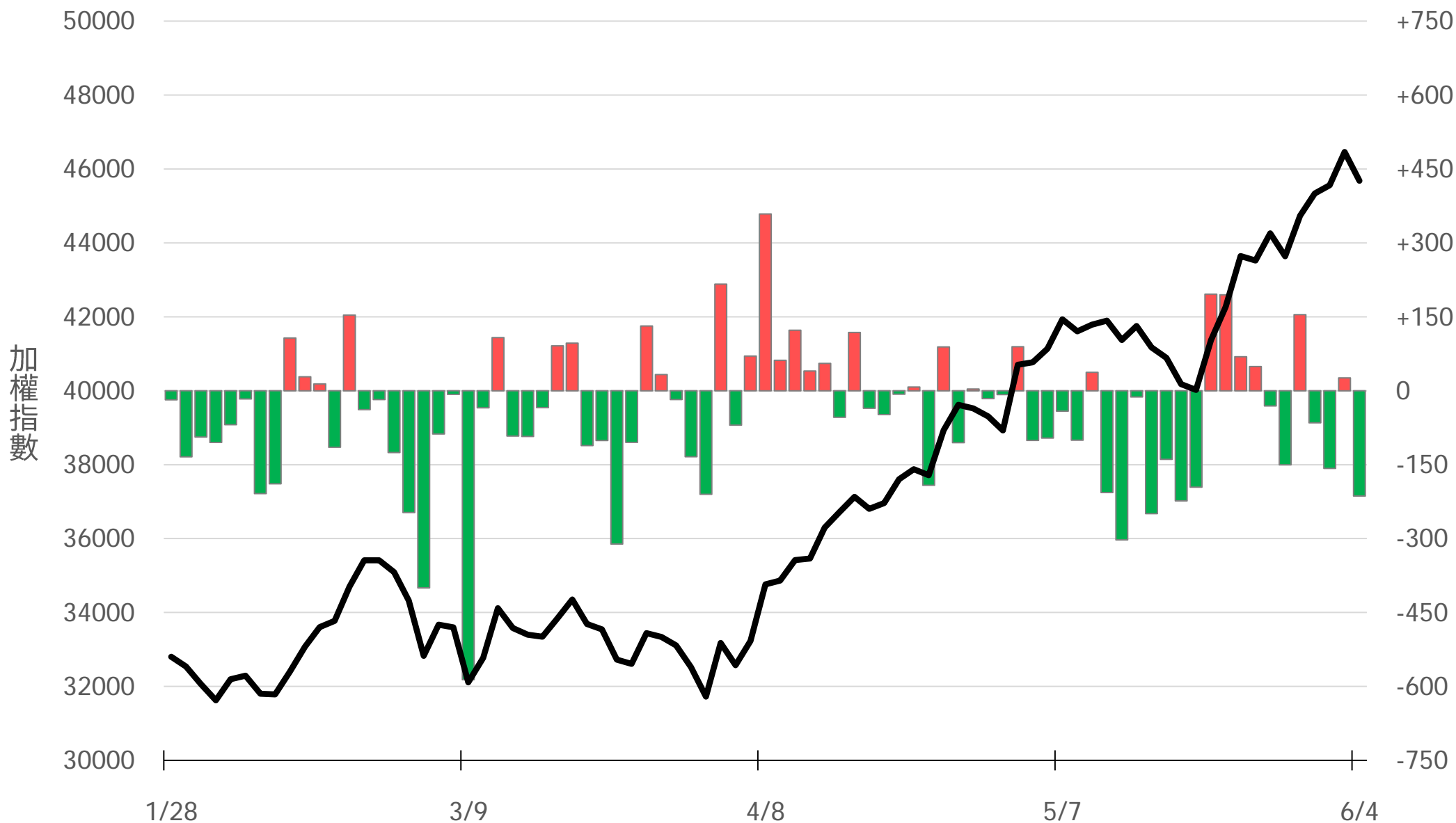
外資選權OI淨金額(億元)

+4.67



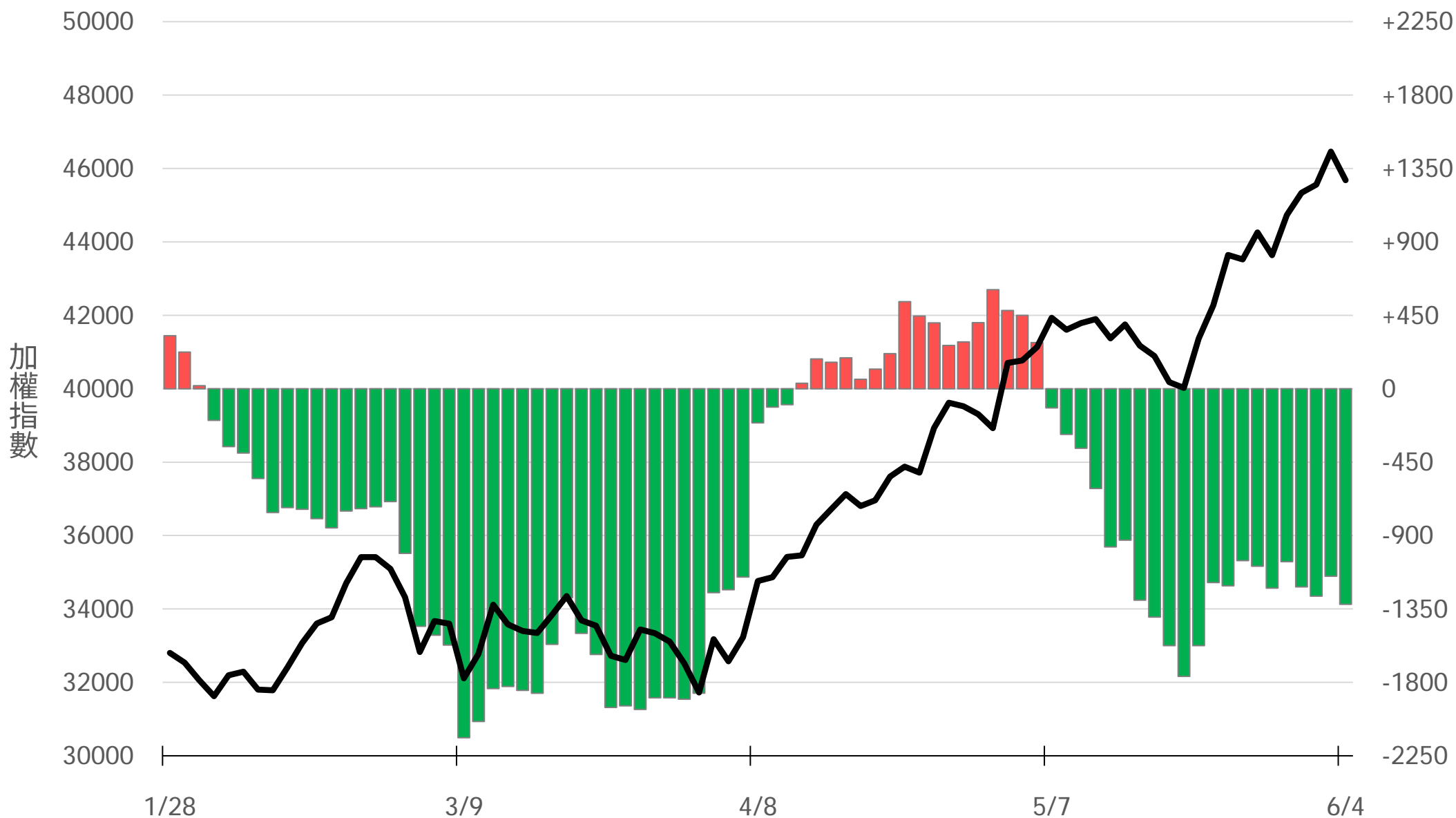
自營買賣超(億元)

-213.67



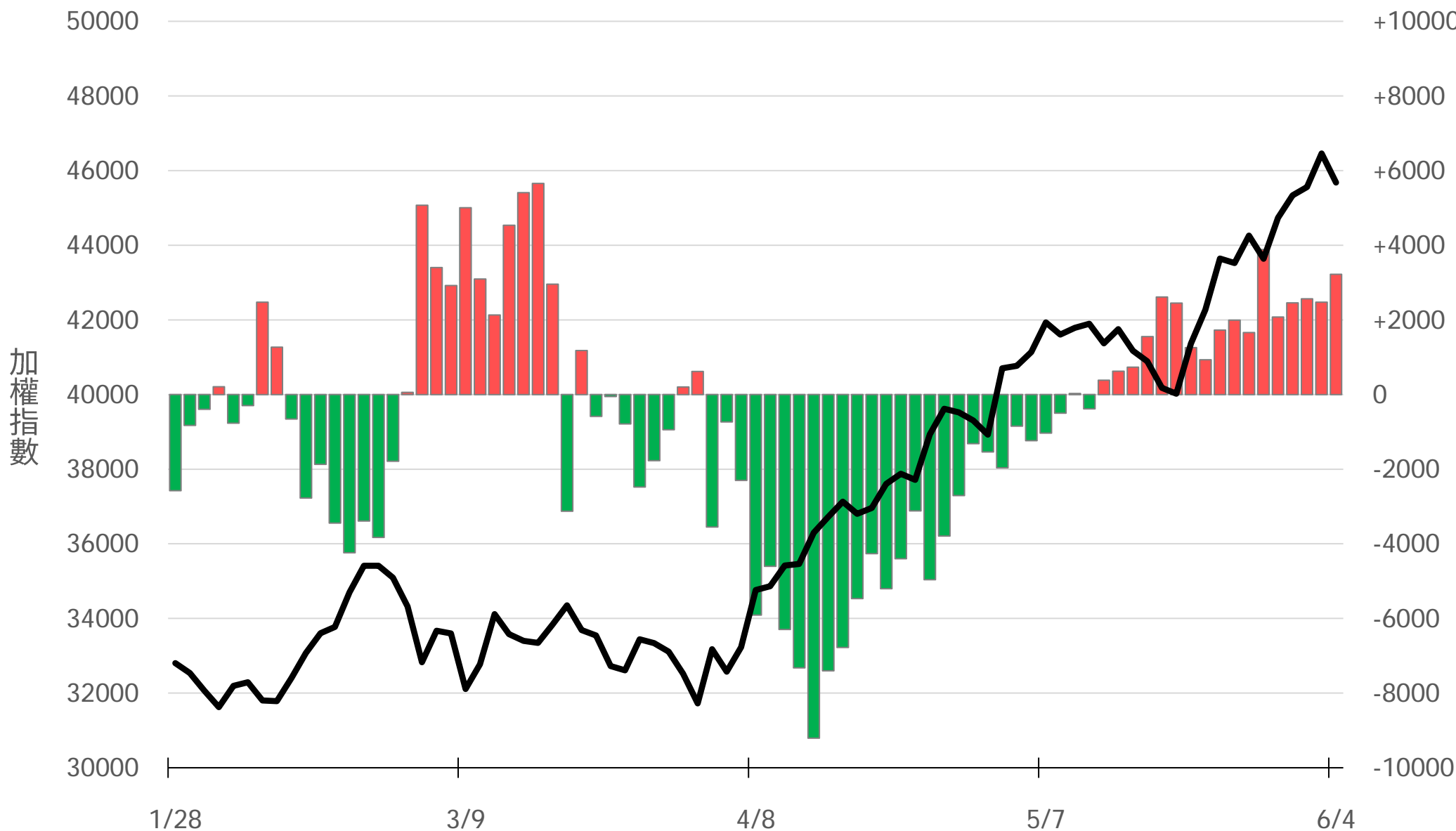
自營近20日累計買賣超(億元)

-1321.69



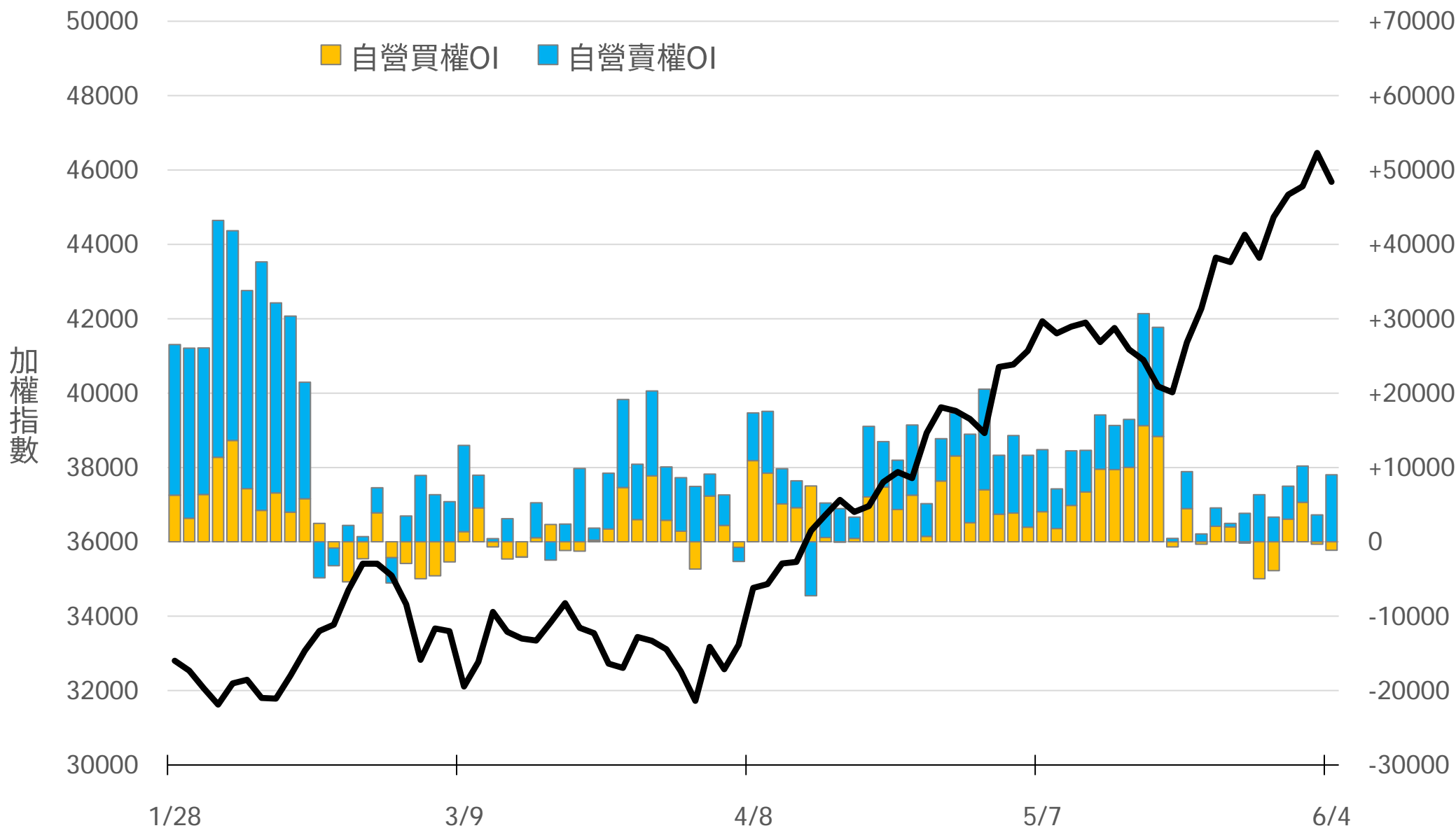
自營台指期OI(口)

+3219



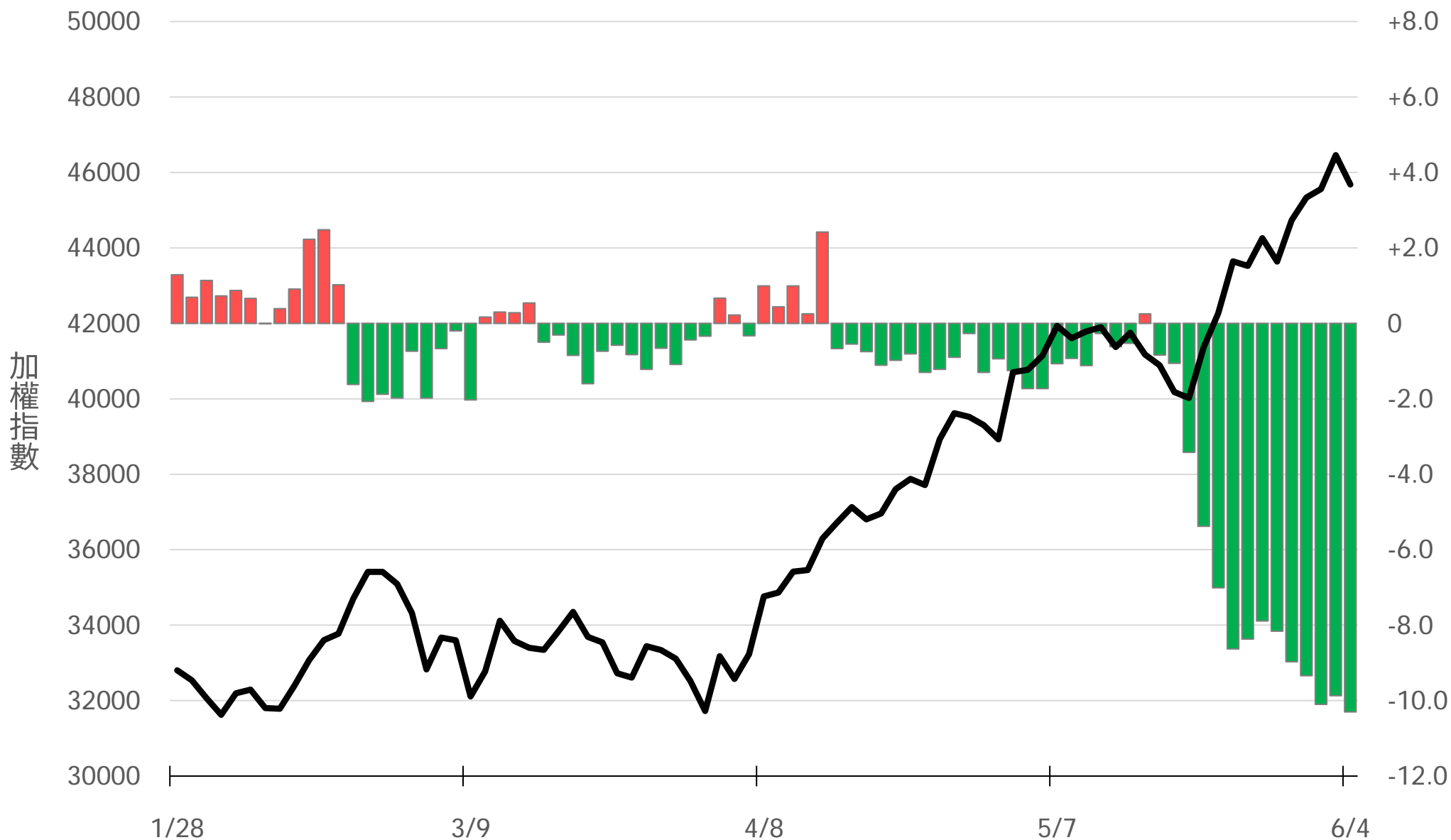
自營選權OI(口) 0軸以上為買方，以下為賣方

買權 **-1144**
賣權 **+9034**



自營選權OI淨金額(億元)

-10.30



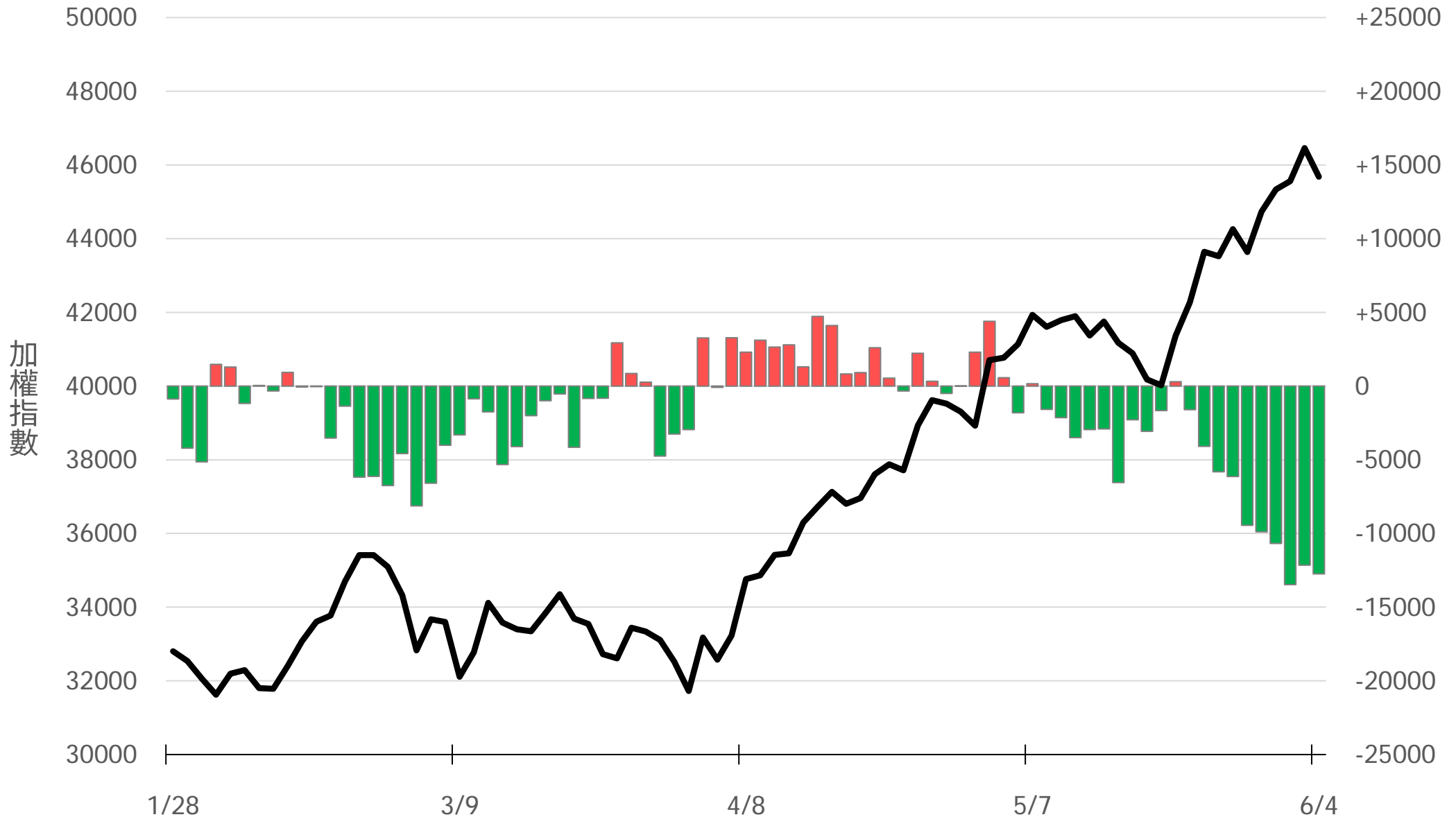
十特近月台指期O(口)

-10330



十特全月台指期O(口)

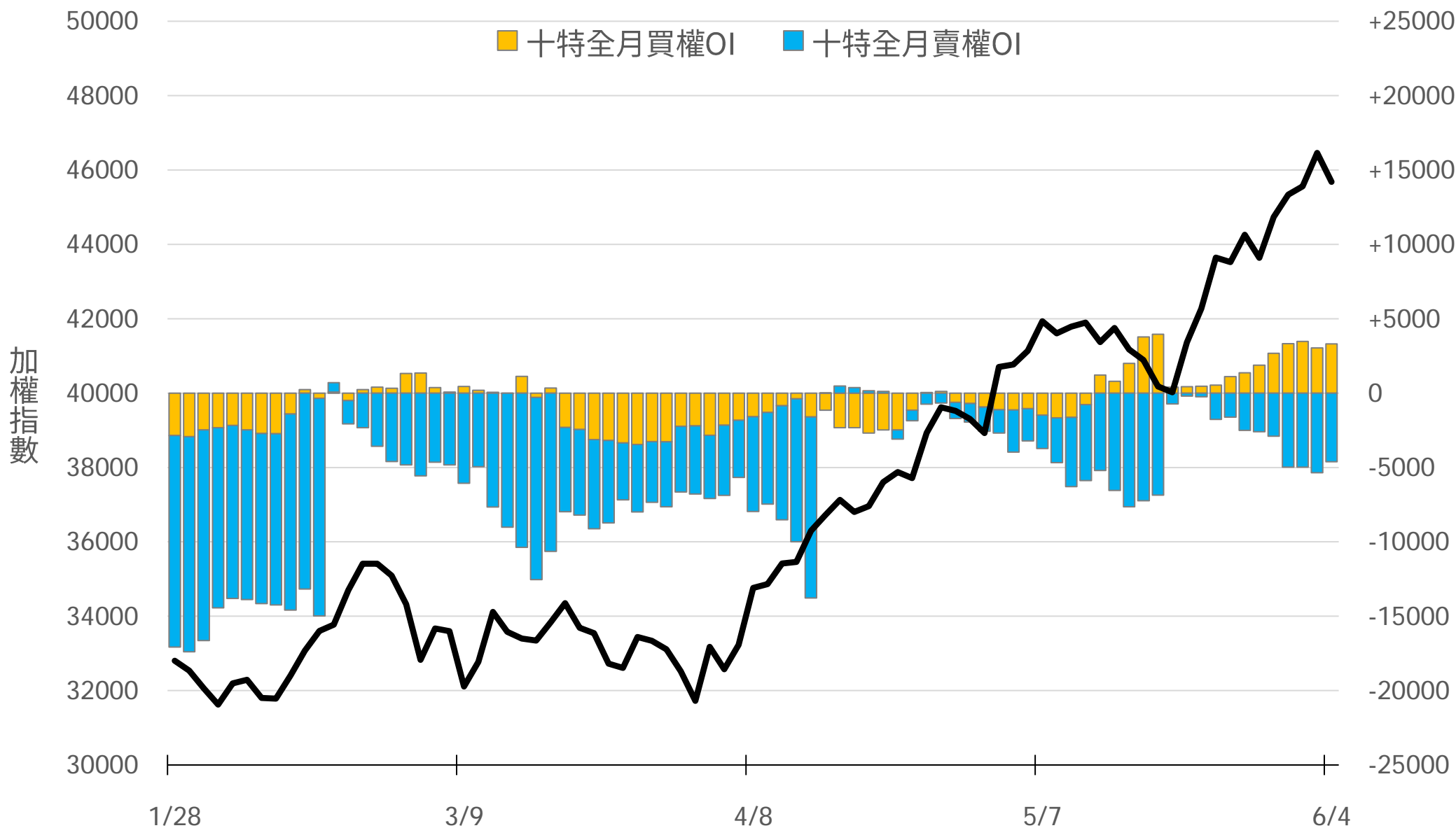
-12743



十特近月選權OI(口)

0軸以上為買方
0軸以下為賣方

買權 +3308
賣權 -4622

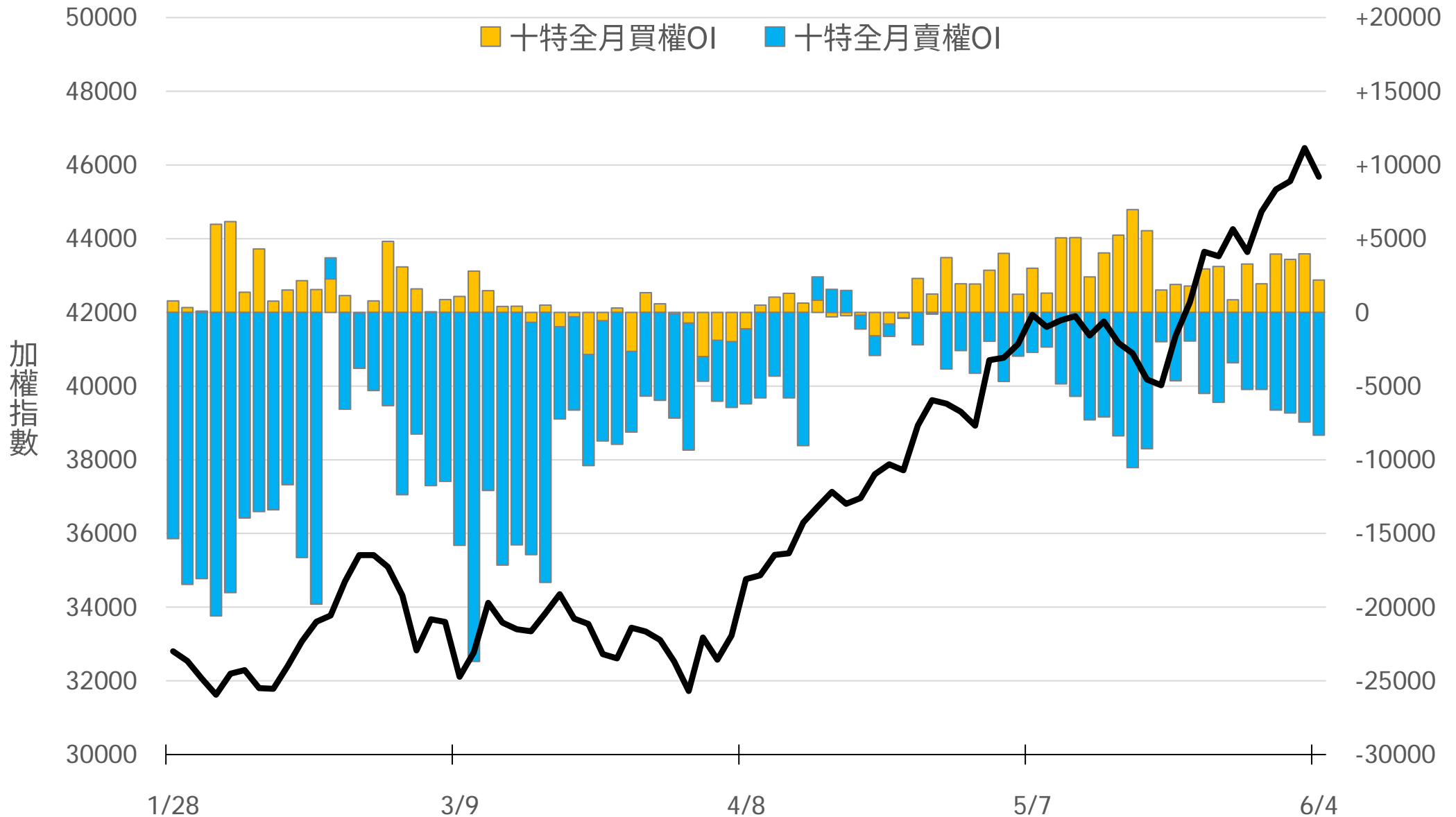


十特全月選權OI(口)

0軸以上為買方
0軸以下為賣方

買權
賣權

+2197
-8342



台指期盤後快訊



永豐期貨股份有限公司 | 台北市重慶南路一段2號8樓 | 02-2381-1799 | 114年金管期總字第010號 | 顧問事業部

本研究報告純屬研究性質僅供參考，不保證其完整性及精確性，報告內容具時效性，邇後若有變更，本公司將不做預告或主動更新。交易人決策時應衡量自身需求與交易風險，並就交易結果自行負責，本公司恕不負任何法律責任，亦不作任何保證。未經授權，禁止任何形式抄襲、引用或轉載。