

台指期晨報

永豐期貨顧問事業部編製



夜盤期權籌碼 (單日交易淨部位, 單位: 口/億元)

	大台 (口數)	小台 (口數)	微台 (口數)	大台+ 小台/4+ 微台/20	Call (口數)	Put (口數)	Call (金額)	Put (金額)
外資	-1460	-2233	-3259	-2181.2	-244	-18	-0.090	-0.024
投信	0	0	0	0	0	0	0	0
自營	+674	-896	-9635	-31.75	-348	+1427	-0.372	+0.105
合計	-786	-3129	-12894	-2213	-592	+1409	-0.462	+0.081

歐美收盤行情表

標的	收盤	漲跌	漲跌幅	今年以來	0% (52週低)	↔	100% (52週高)
道瓊指數	50687.07	-620.72	-1.21%	+5.5%			93%
標普五百	7553.68	-56.10	-0.74%	+10.3%			96%
那斯達克	26853.98	-239.92	-0.89%	+15.5%			96%
費城半導	13916.957	+190.69	+1.39%	+96.5%			99%
羅素2000	2893.5141	-38.45	-1.31%	+16.6%			94%
美元指數	99.54	+0.32	+0.32%	+1.2%			78%
VIX指數	16.0599	+0.29	+1.84%	+7.4%	12%		
時報金融	10332.3	-41.21	-0.40%	+4.0%			73%
法國CAC	8150.42	-58.67	-0.71%	+0.0%			57%
德國DAX	24795.94	-328.23	-1.31%	+1.2%			80%

亞洲收盤行情表

標的	收盤	漲跌	漲跌幅	今年以來	0% (52週低)	↔	100% (52週高)
加權指數	46459.16	+901.85	+1.98%	+60.4%			100%
日經指數	68402.13	+1667.89	+2.50%	+35.9%			99%
韓國指數	休市	-	-	+108.9%			98%
上證指數	4083.974	+8.87	+0.22%	+2.9%			81%
恆生指數	25633.21	-405.11	-1.56%	+0.0%			50%
海峽指數	5138.24	+40.82	+0.80%	+10.6%			99%
印度指數	23393.75	-89.80	-0.38%	-10.5%	29%		
印尼指數	5941.07	-254.36	-4.11%	-31.3%	3%		
泰國指數	休市	-	-	+26.1%			98%
越南指數	1819.01	-7.46	-0.41%	+1.9%			82%

重要美股表現

標的	收盤	漲跌	漲跌幅	標的	收盤	漲跌	漲跌幅
蘋果	310.26	-4.94	-1.57%	高通	250.01	+9.17	+3.81%
亞馬遜	250.02	-6.50	-2.53%	美光	1079.57	+15.47	+1.45%
谷歌	358.99	-2.86	-0.79%	特斯拉	423.7	-0.04	-0.01%
臉書	622.98	+25.35	+4.24%	美孚石油	152.53	+2.97	+1.99%
奈飛	81.52	-1.81	-2.17%	梅西百貨	21.8	+0.13	+0.60%
微軟	427.486	-13.82	-3.13%	沃爾瑪	116.89	+3.83	+3.39%
英特爾	112.71	+4.78	+4.43%	家得寶	312.97	+1.45	+0.47%
台積電A	436.69	-10.00	-2.24%	耐吉	43.81	+0.08	+0.18%
輝達	214.75	-8.07	-3.62%	摩根大通	300.85	-0.11	-0.04%
德州儀器	308.59	+0.47	+0.15%	輝瑞製藥	25.34	-0.21	-0.82%

台灣期交所夜盤行情表

商品	月份	收盤	漲跌	漲跌幅	成交量	合約歷史高	合約歷史低
台指	06	46537	-320 ↓	0.68%	52774	46994	20819
	07	46594	-308 ↓	0.66%	588	47013	36972
小台指	W2	46424	-232 ↓	0.50%	58	46767	43600
	06	46542	-315 ↓	0.67%	145817	46995	20740
	07	46602	-300 ↓	0.64%	4690	47013	36980
微台指	06	46554	-303 ↓	0.65%	228041	46990	20700
	07	46593	-309 ↓	0.66%	14443	47015	36967
電子	06	3036.9	-18.3 ↓	0.60%	75	3072	2485
	07	3053	-7.8 ↓	0.25%	1	3056.7	2864

台灣期交所夜盤行情表

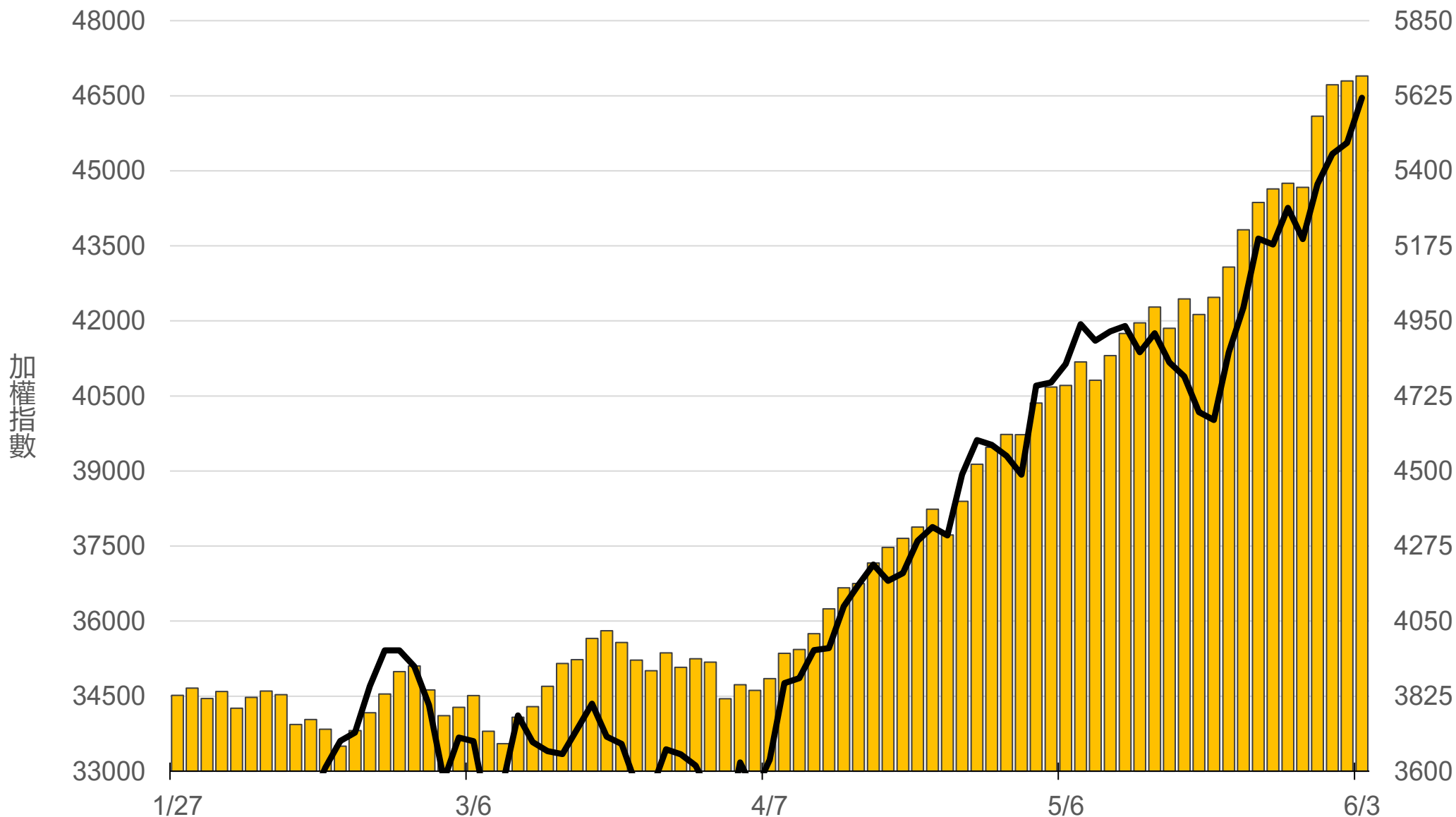
商品	月份	收盤	漲跌	漲跌幅	成交量	合約歷史高	合約歷史低
道瓊	06	50784	-575 ↓	1.12%	109	51433	45120
	09	51178	-555 ↓	1.07%	10	51756	45815
標普500	06	7596	-11.25 ↓	0.15%	2	7627.25	6370
	09	-	-	-	-	7684.5	6489.75
那斯達克	06	30500	-232 ↓	0.75%	502	30814	23060
	09	30866	-164 ↓	0.53%	1	30904	23490
黃金	06	-	-	-	-	5486	4304.3
	08	-	-	-	-	4811.2	4417.5
台幣黃金	06	17030	-30.5 ↓	0.18%	2	20933	16176
	08	-	-	-	-	18655.5	16921
布蘭特	08	3070	+20 ↑	0.66%	12	3409	2783
	09	2990	+4 ↑	0.13%	14	3016.5	2860.5

台灣期交所夜盤行情表

商品	月份	收盤	漲跌	漲跌幅	成交量	合約歷史高	合約歷史低
歐元	06	-	-	-	-	1.2063	1.1478
	09	1.1647	-0.0019	↓	0.16%	1	1.1565
日圓	06	159.79	+0.3	↑	0.19%	9	150.8
	09	158.7	+0.38	↑	0.24%	11	153.97
英鎊	06	-	-	-	-	1.364	1.3198
	09	0	-0.0015	↓	0.15%	1	1.3254
澳幣	06	0.713	-0.0033	↓	0.46%	9	0.6691
	09	-	-	-	-	0.7164	0.6939
大美人	06	-	-	-	-	7.046	6.7529
	07	-	-	-	-	6.757	6.7453
小美人	06	-	-	-	-	7.112	6.7526
	07	-	-	-	-	-	-

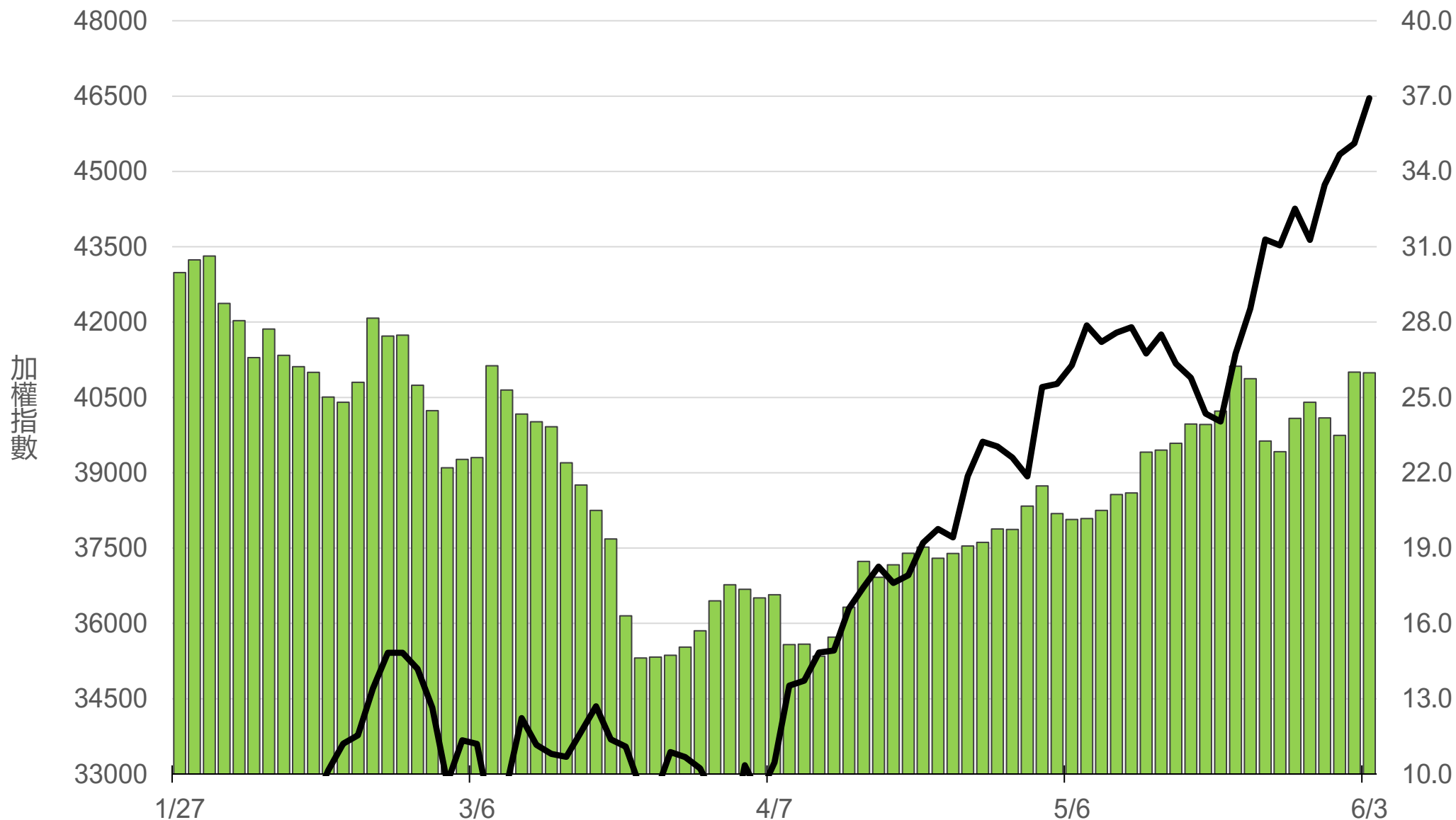
上市融資餘額(億元)

5684



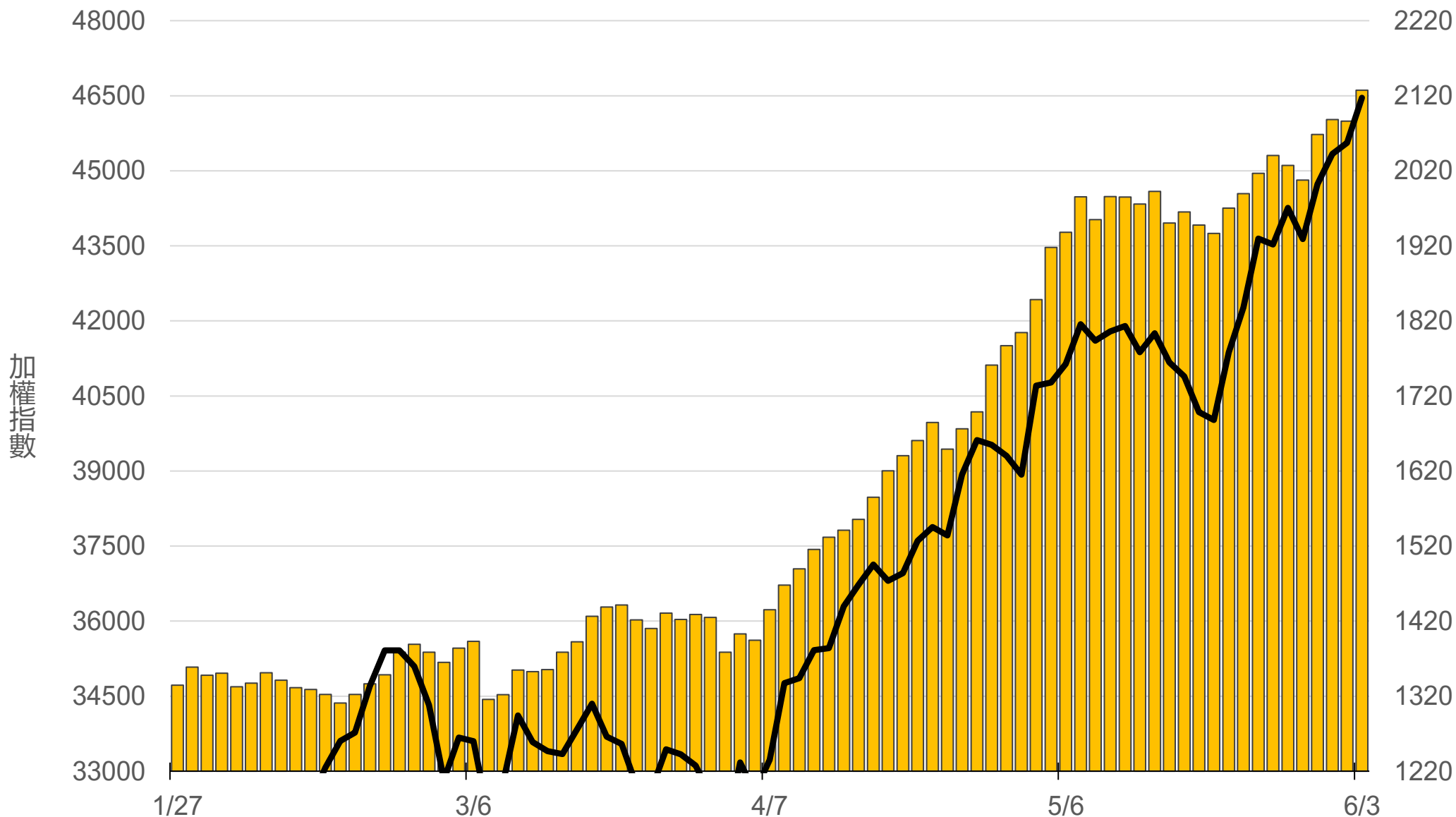
上市融券餘額(萬張)

26



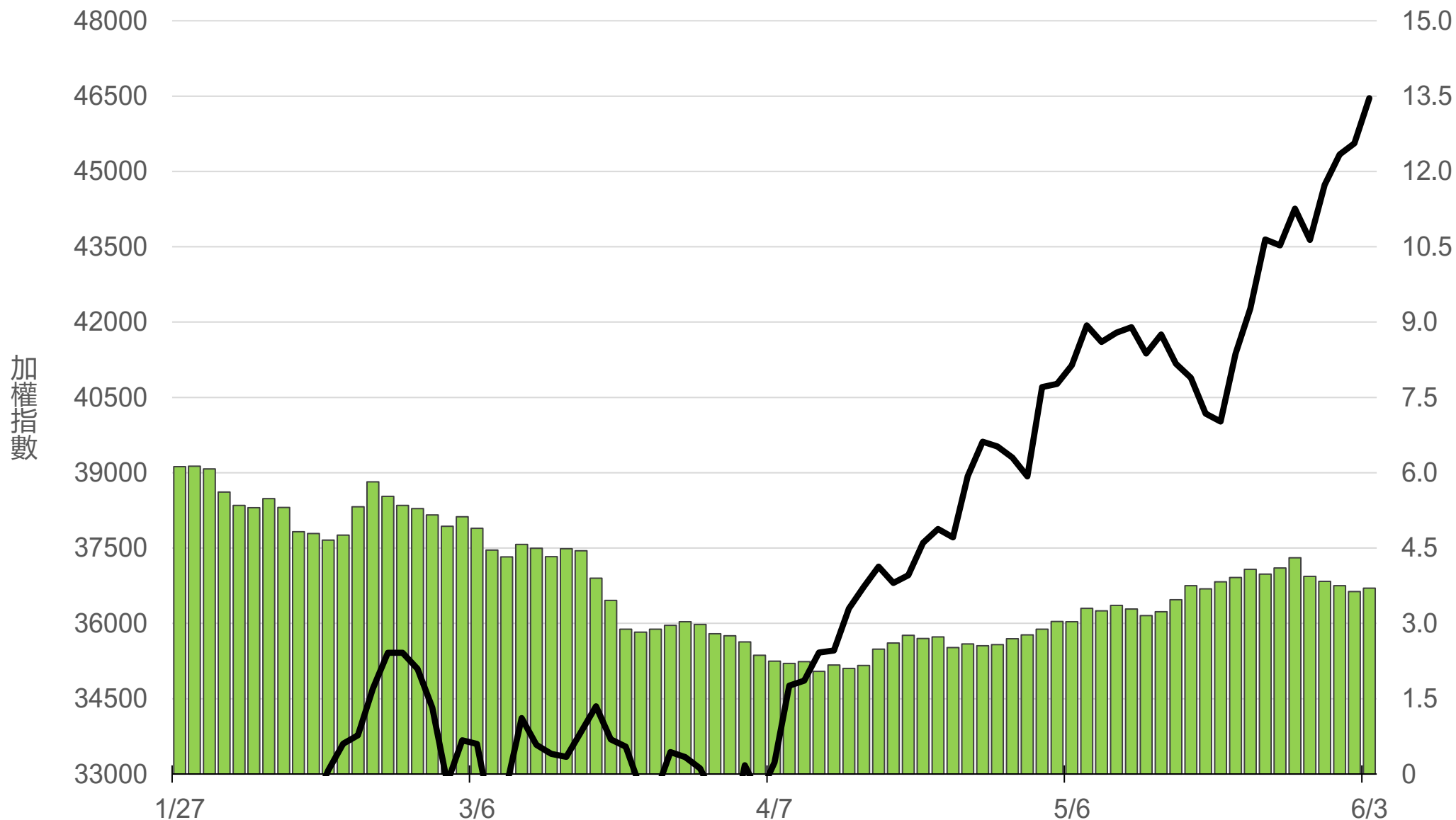
上櫃融資餘額(億元)

2127.5



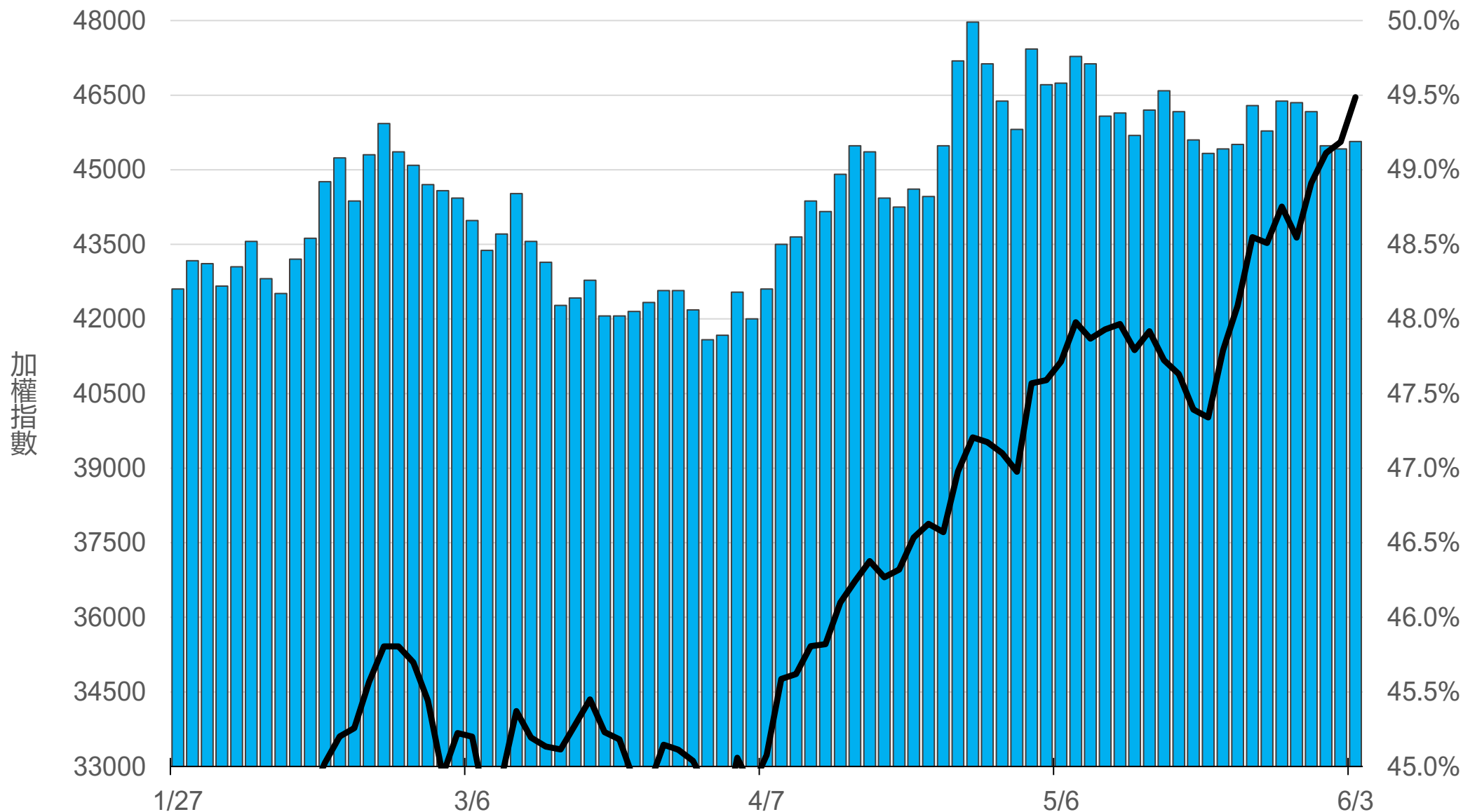
上櫃融券餘額(萬張)

3.7



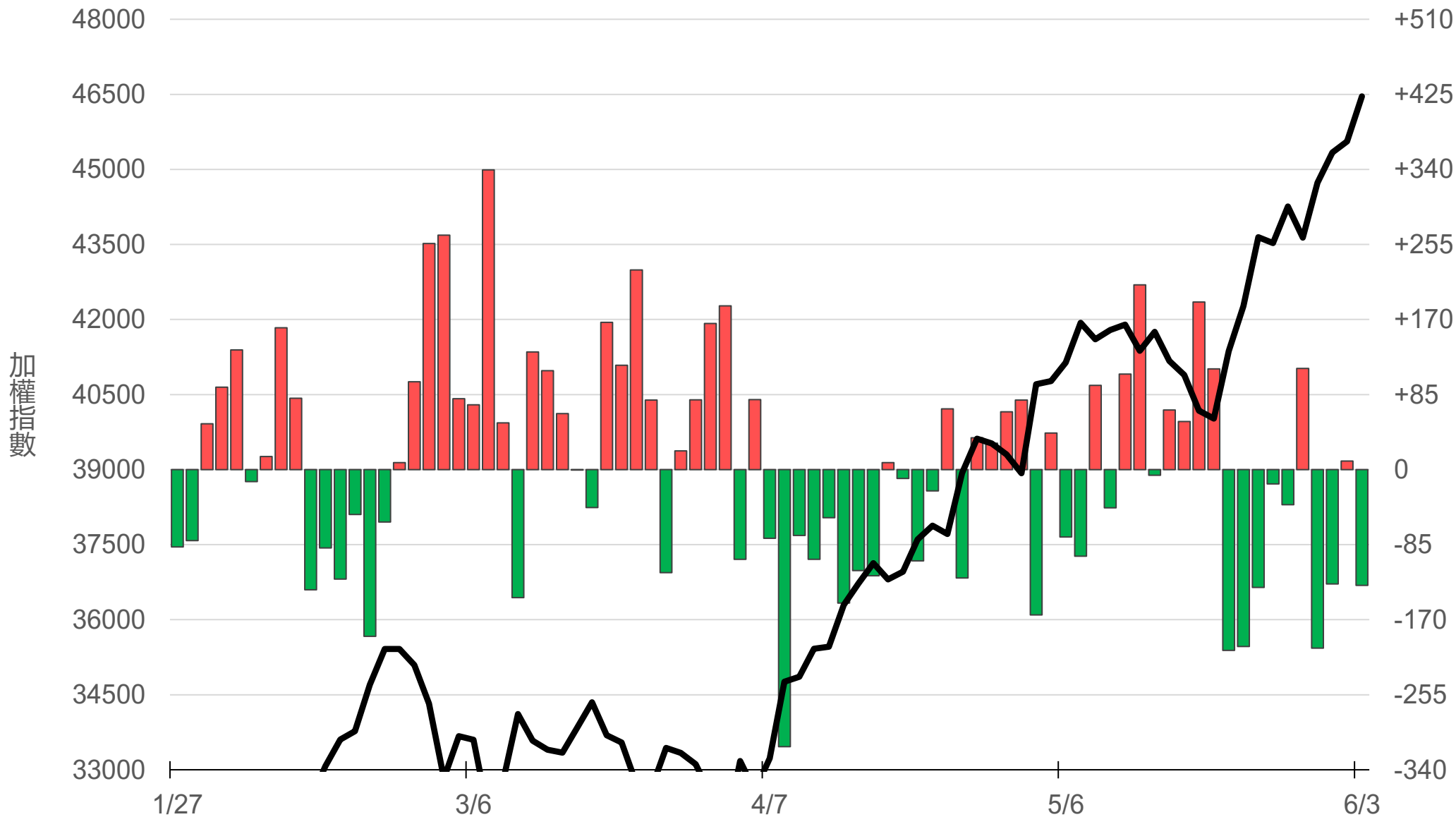
外資持股市值佔總市值%

49.19%



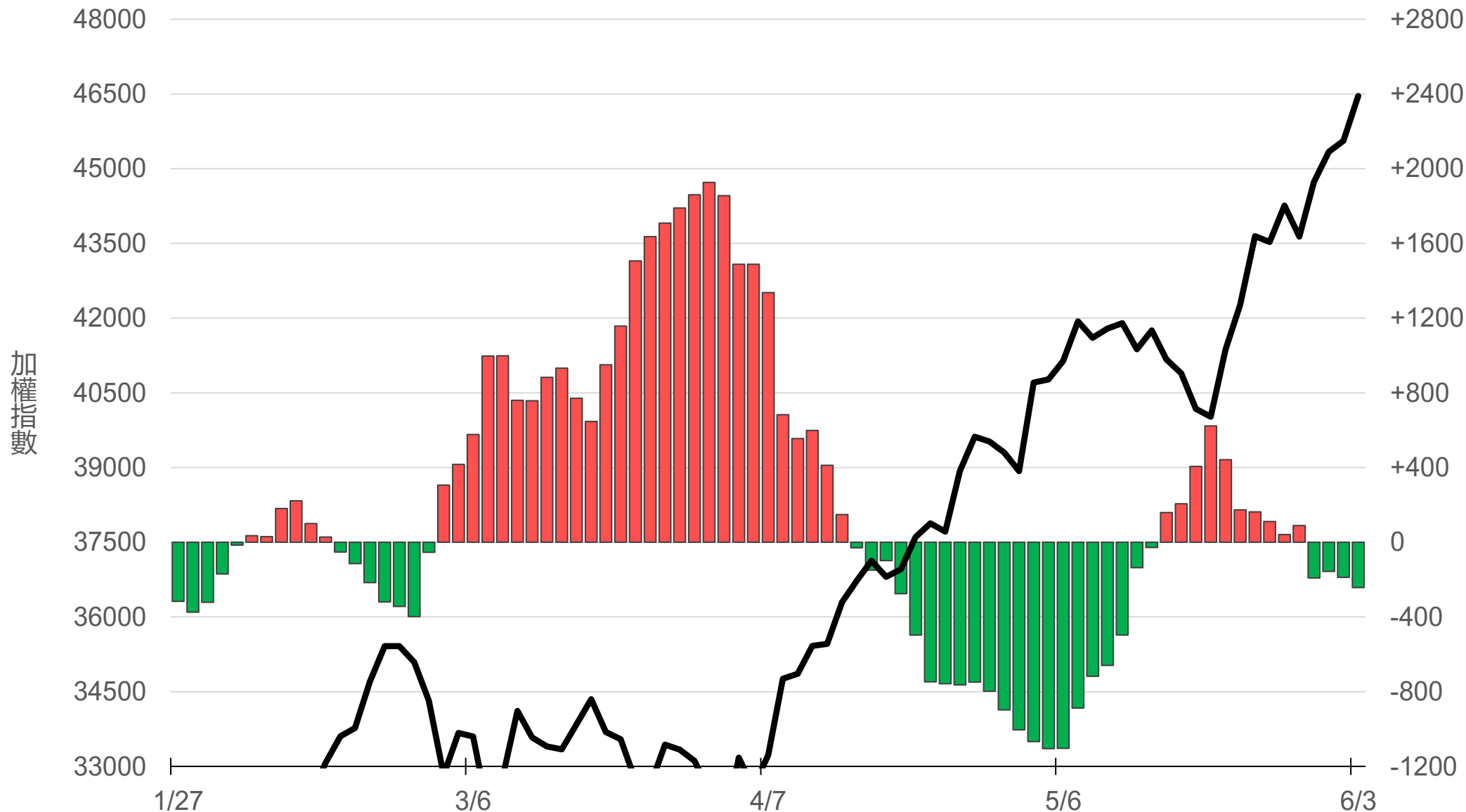
八大行庫買賣超(億元)

-131.14



八大近20日累計買賣超(億元)

-242.8



原型期貨ETF (單位: 張, 新台幣億元)

商品	收盤	漲跌	漲跌幅	成交量	金額	市值
元大黃金 (00635U)	46.70	-0.50 ↓	1.06%	3652	1.71	133.3
元大石油 (00642U)	29.92	+1.15 ↑	4.00%	5973	1.78	34.7
元大白銀 (00738U)	60.15	-1.05 ↓	1.72%	4603	2.77	145.1
元大美元指數 (00682U)	20.33	0 -	0	0	0.00	1.6
街口黃豆 (00693U)	21.64	-0.18 ↓	0.82%	1510	0.33	20.7
街口銅 (00763U)	35.63	+0.36 ↑	1.02%	1136	0.40	18.9

槓桿及反向型期貨ETF (單位：張，新台幣億元)

商品	收盤	漲跌	漲跌幅	成交量	金額	市值
元大黃金正2 (00708L)	87.40	-2.10 ↓	2.35%	1811	1.59	94.5
元大黃金反1 (00674R)	27.63	+0.28 ↑	1.02%	226	0.06	4.5
元大石油反1 (00673R)	12.12	-0.48 ↓	3.81%	25652	3.11	89.7
元大日圓正2 (00706L)	19.08	-0.04 ↓	0.21%	1639	0.31	29.8
元大日圓反1 (00707R)	32.08	+0.03 ↑	0.09%	0	0.00	1.9
元大美元指數正2 (00683L)	21.29	+0.08 ↑	0.38%	10	0.00	2.4
元大美元指數反1 (00684R)	15.13	-0.05 ↓	0.33%	71	0.01	1.5
街口布蘭特正2 (00715L)	57.10	+3.40 ↑	6.33%	12336	7.01	68.9

台 指 期 晨 報



永豐期貨股份有限公司 | 台北市重慶南路一段2號8樓 | 02-2381-1799 | 114年金管期總字第010號 | 顧問事業部

本研究報告純屬研究性質僅供參考，不保證其完整性及精確性，報告內容具時效性，邇後若有變更，本公司將不做預告或主動更新。交易人決策時應衡量自身需求與交易風險，並就交易結果自行負責，本公司恕不負任何法律責任，亦不作任何保證。未經授權，禁止任何形式抄襲、引用或轉載。