

台指期晨報

永豐期貨顧問事業部編製



夜盤期權籌碼 (單日交易淨部位, 單位: 口/億元)

	大台 (口數)	小台 (口數)	微台 (口數)	大台+ 小台/4+ 微台/20	Call (口數)	Put (口數)	Call (金額)	Put (金額)
外資	+1292	+2028	+3354	+1967	+361	+460	+0.026	-0.022
投信	0	0	0	0	0	0	0	0
自營	-511	+323	+7724	-44.05	+3975	-7186	+0.776	-0.303
合計	+781	+2351	+11078	+1923	+4336	-6726	+0.802	-0.325

歐美收盤行情表

標的	收盤	漲跌	漲跌幅	今年以來	0% (52週低)	↔	100% (52週高)
道瓊指數	51307.79	+228.91	+0.45%	+6.8%			99%
標普五百	7609.78	+9.82	+0.13%	+11.2%			99%
那斯達克	27093.9	+7.09	+0.03%	+16.6%			99%
費城半導	13726.2695	+760.62	+5.87%	+93.8%			100%
羅素2000	2931.9633	+26.20	+0.90%	+18.1%			99%
美元指數	99.26	+0.06	+0.06%	+1.0%			73%
VIX指數	15.77	-0.28	-1.74%	+5.5%	11%		
時報金融	10376.72	+37.77	+0.37%	+4.5%			75%
法國CAC	8209.09	+62.50	+0.77%	+0.7%			62%
德國DAX	25124.17	+121.13	+0.48%	+2.6%			89%

亞洲收盤行情表

標的	收盤	漲跌	漲跌幅	今年以來	0% (52週低)	↔	100% (52週高)
加權指數	45557.31	+219.40	+0.48%	+57.3%			98%
日經指數	66734.24	-200.09	-0.30%	+32.6%			98%
韓國指數	8801.4902	+13.11	+0.15%	+108.9%			98%
上證指數	4075.1016	+17.36	+0.43%	+2.7%			80%
恆生指數	26038.32	+640.14	+2.52%	+1.6%			59%
海峽指數	5097.42	+59.56	+1.18%	+9.7%			100%
印度指數	23483.55	+100.95	+0.43%	-10.1%	31%		
印尼指數	6195.43	+68.05	+1.11%	-28.4%	7%		
泰國指數	1588.06	+19.69	+1.26%	+26.1%			98%
越南指數	1826.47	-18.07	-0.98%	+2.4%			83%

重要美股表現

標的	收盤	漲跌	漲跌幅	標的	收盤	漲跌	漲跌幅
蘋果	315.2	+8.89	+2.90%	高通	240.84	+11.85	+5.17%
亞馬遜	256.52	-4.74	-1.81%	美光	1064.1	+28.60	+2.76%
谷歌	361.85	-14.52	-3.86%	特斯拉	423.74	+7.86	+1.89%
臉書	597.63	-2.84	-0.47%	美孚石油	149.56	+0.18	+0.12%
奈飛	83.33	-2.52	-2.94%	梅西百貨	21.67	-0.13	-0.60%
微軟	441.31	-19.21	-4.17%	沃爾瑪	113.06	-1.54	-1.34%
英特爾	107.93	-1.40	-1.28%	家得寶	311.52	+0.83	+0.27%
台積電A	446.69	+11.06	+2.54%	耐吉	43.73	-2.20	-4.79%
輝達	222.82	-1.54	-0.69%	摩根大通	300.96	+4.38	+1.48%
德州儀器	308.12	+14.92	+5.09%	輝瑞製藥	25.55	-0.08	-0.31%

台灣期交所夜盤行情表

商品	月份	收盤	漲跌	漲跌幅	成交量	合約歷史高	合約歷史低
台指	06	46686	+583 ↑	1.26%	43443	46784	20819
	07	46711	+606 ↑	1.31%	621	46800	36972
小台指	W1	46300	+500 ↑	1.09%	73	46360	40100
	W2	-	-	-	0	46245	43600
微台指	06	46683	+580 ↑	1.26%	122850	46784	20740
	06	46694	+591 ↑	1.28%	182189	46783	20700
電子	07	46707	+602 ↑	1.31%	12703	46798	36967
	06	3041.4	+29.05 ↑	0.96%	90	3072	2485
	07	3056.7	+44.7 ↑	1.48%	1	3056.7	2864

台灣期交所夜盤行情表

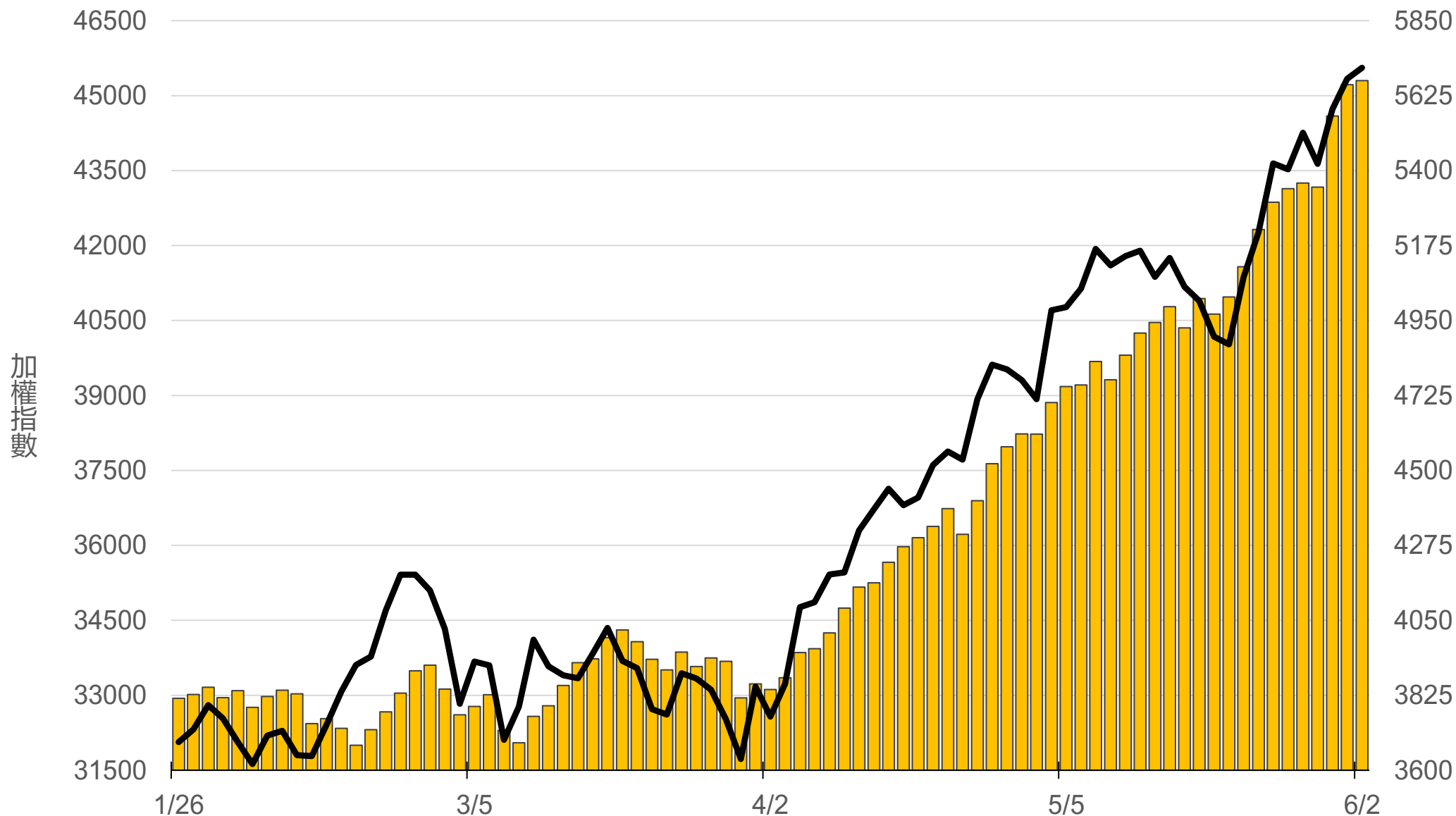
商品	月份	收盤	漲跌	漲跌幅	成交量	合約歷史高	合約歷史低
道瓊	06	51433	+477 ↑	0.94%	94	51433	45120
	09	51756	+426 ↑	0.83%	4	51756	45815
標普500	06	-	- ■	-	-	7627.25	6370
	09	-	- ■	-	-	7684.5	6489.75
那斯達克	06	30792	+304 ↑	1.00%	679	30796	23060
	09	-	- ■	-	-	30904	23490
黃金	06	-	- ■	-	-	5486	4304.3
	08	-	- ■	-	-	4811.2	4417.5
台幣黃金	06	17130	-225 ↓	1.30%	5	20933	16176
	08	-	- ■	-	-	18655.5	16921
布蘭特	08	2964.5	-1 ↓	0.03%	11	3409	2783
	09	2914.5	+54 ↑	1.89%	37	2914.5	2860.5

台灣期交所夜盤行情表

商品	月份	收盤	漲跌	漲跌幅	成交量	合約歷史高	合約歷史低	
歐元	06	-	-	-	-	1.2063	1.1478	
	09	1.1703	+0.0003	↑	0.03%	2	1.1857	1.1565
日圓	06	159.7	+0.26	↑	0.16%	11	160.06	150.8
	09	158.54	+0.19	↑	0.12%	4	158.83	153.97
英鎊	06	1.3475	+0.0003	↑	0.02%	31	1.364	1.3198
	09	0	-	-	-	-	1.3595	1.3254
澳幣	06	-	-	-	-	0.7267	0.6691	
	09	-	-	-	-	0.7164	0.6939	
大美人	06	-	-	-	-	7.046	6.7529	
	07	-	-	-	-	6.757	6.7453	
小美人	06	-	-	-	-	7.112	6.7526	
	07	-	-	-	-	-	-	

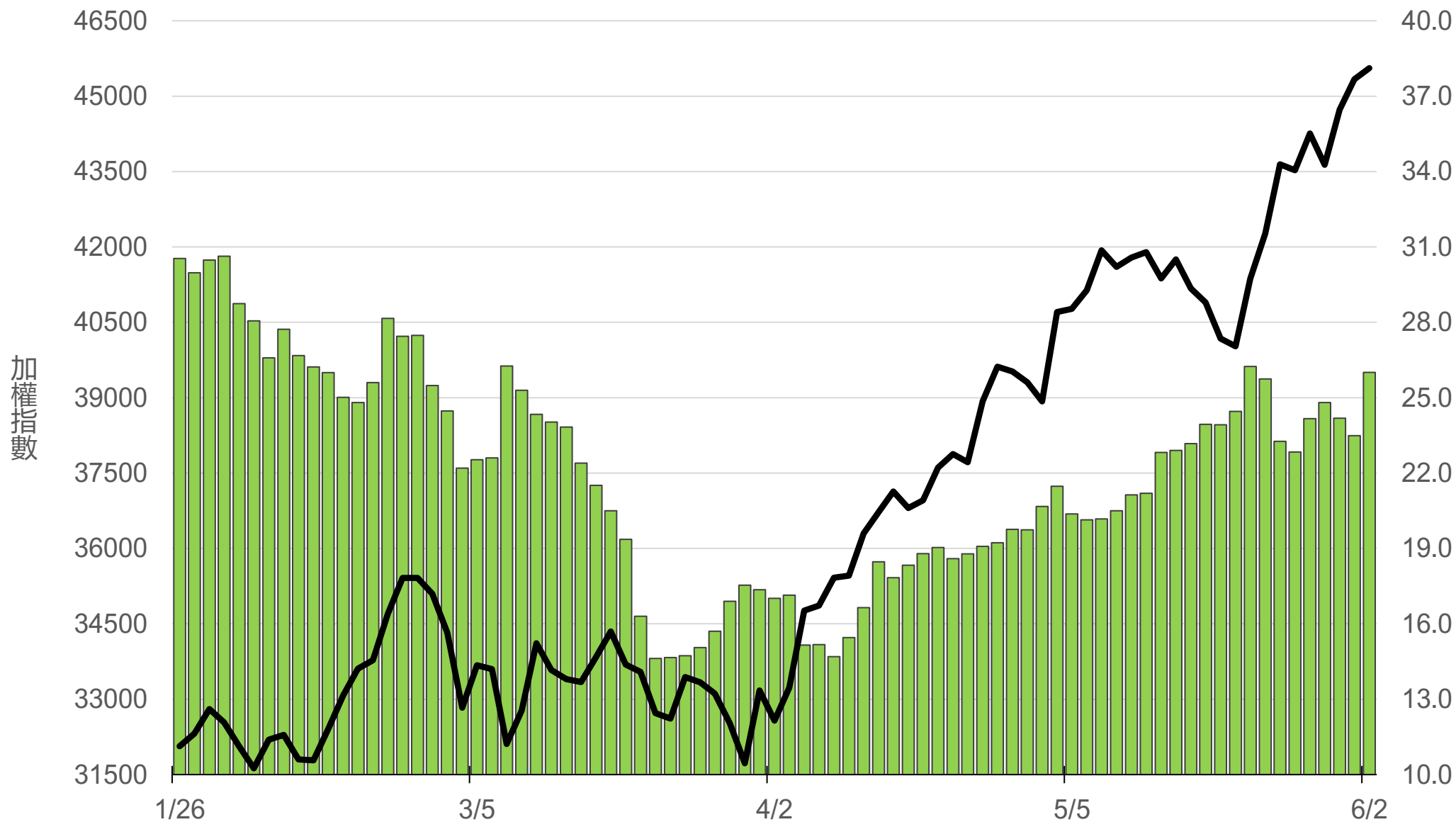
上市融資餘額(億元)

5669.7



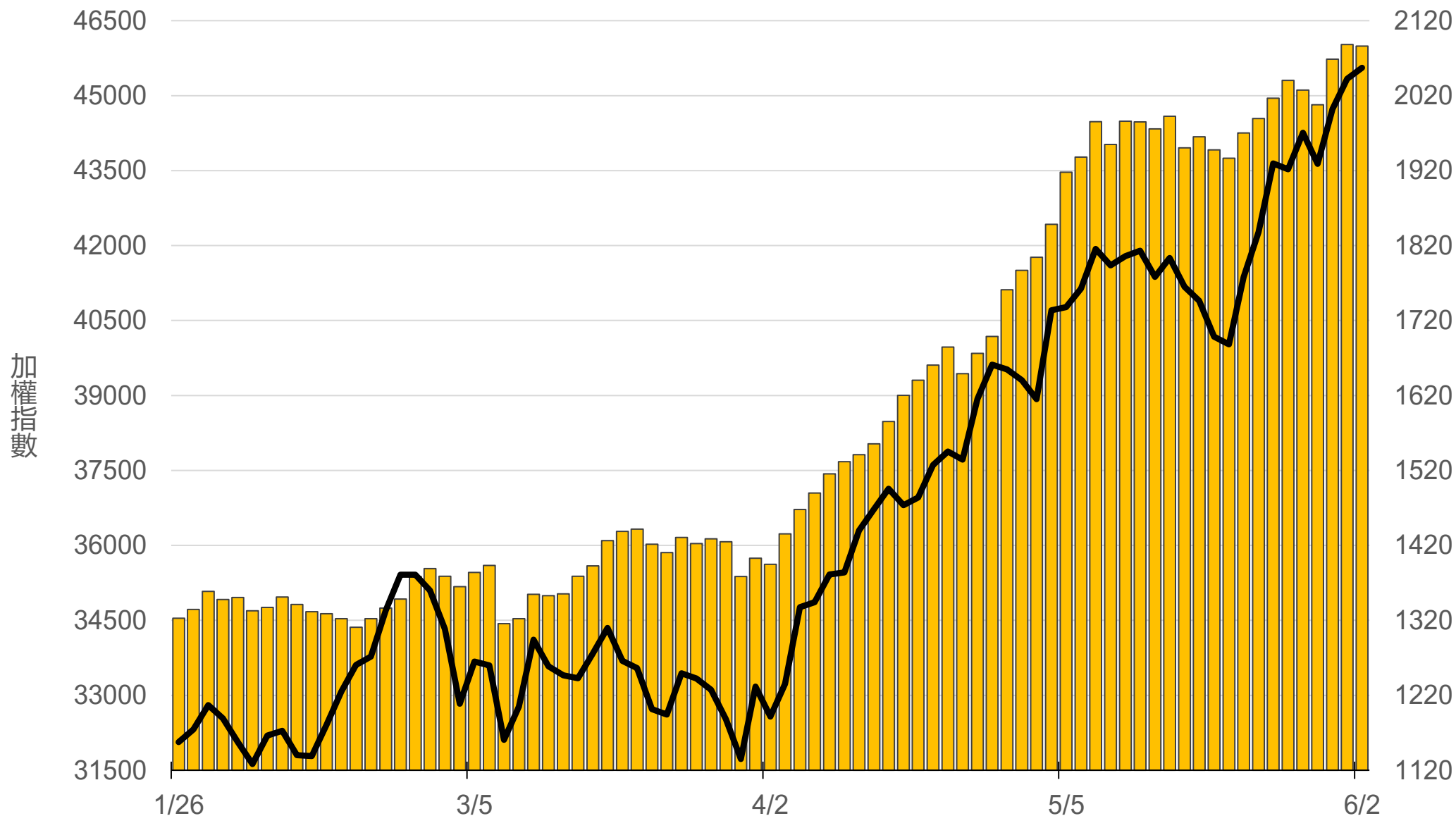
上市融券餘額(萬張)

26



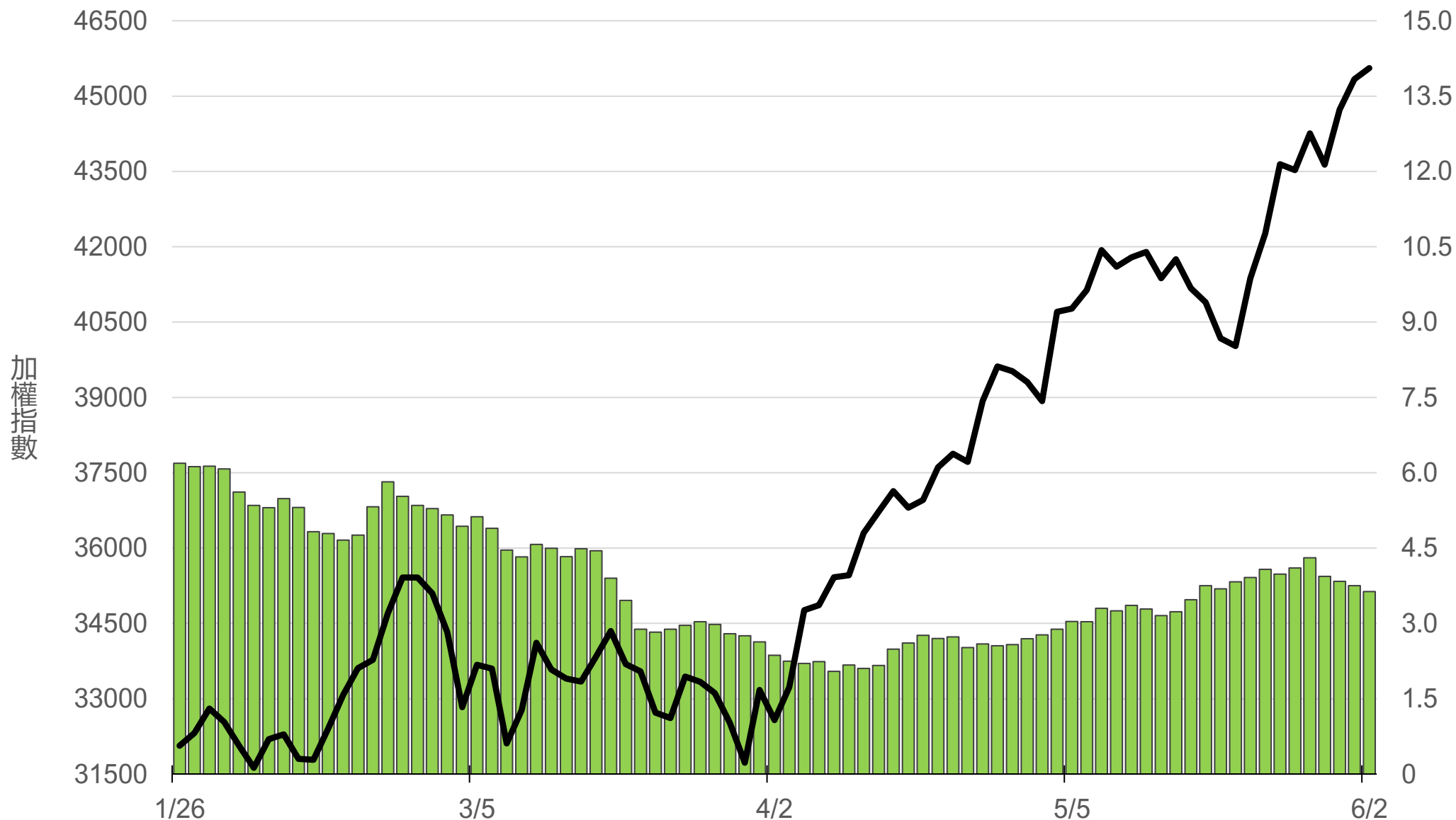
上櫃融資餘額(億元)

2086



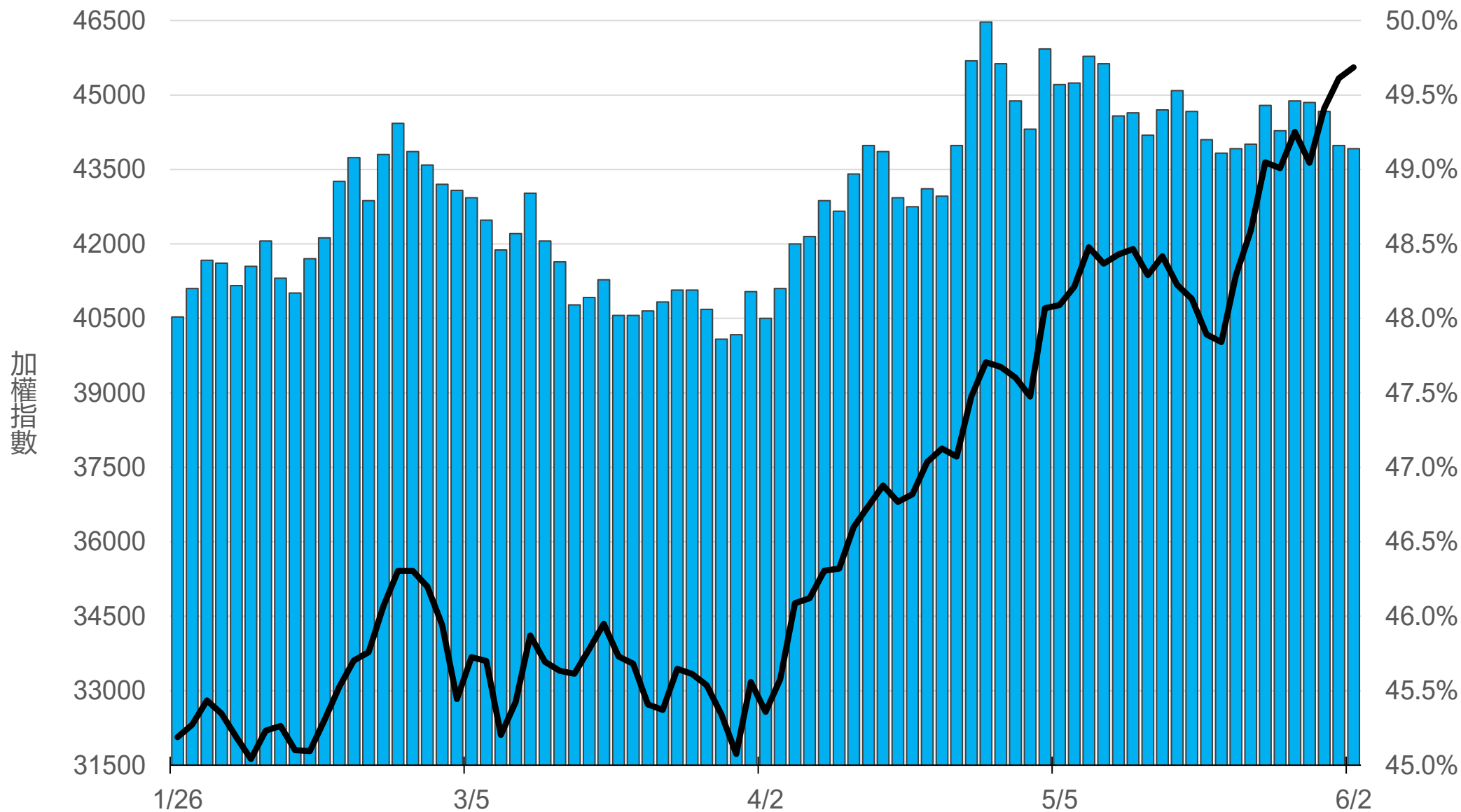
上櫃融券餘額(萬張)

3.6



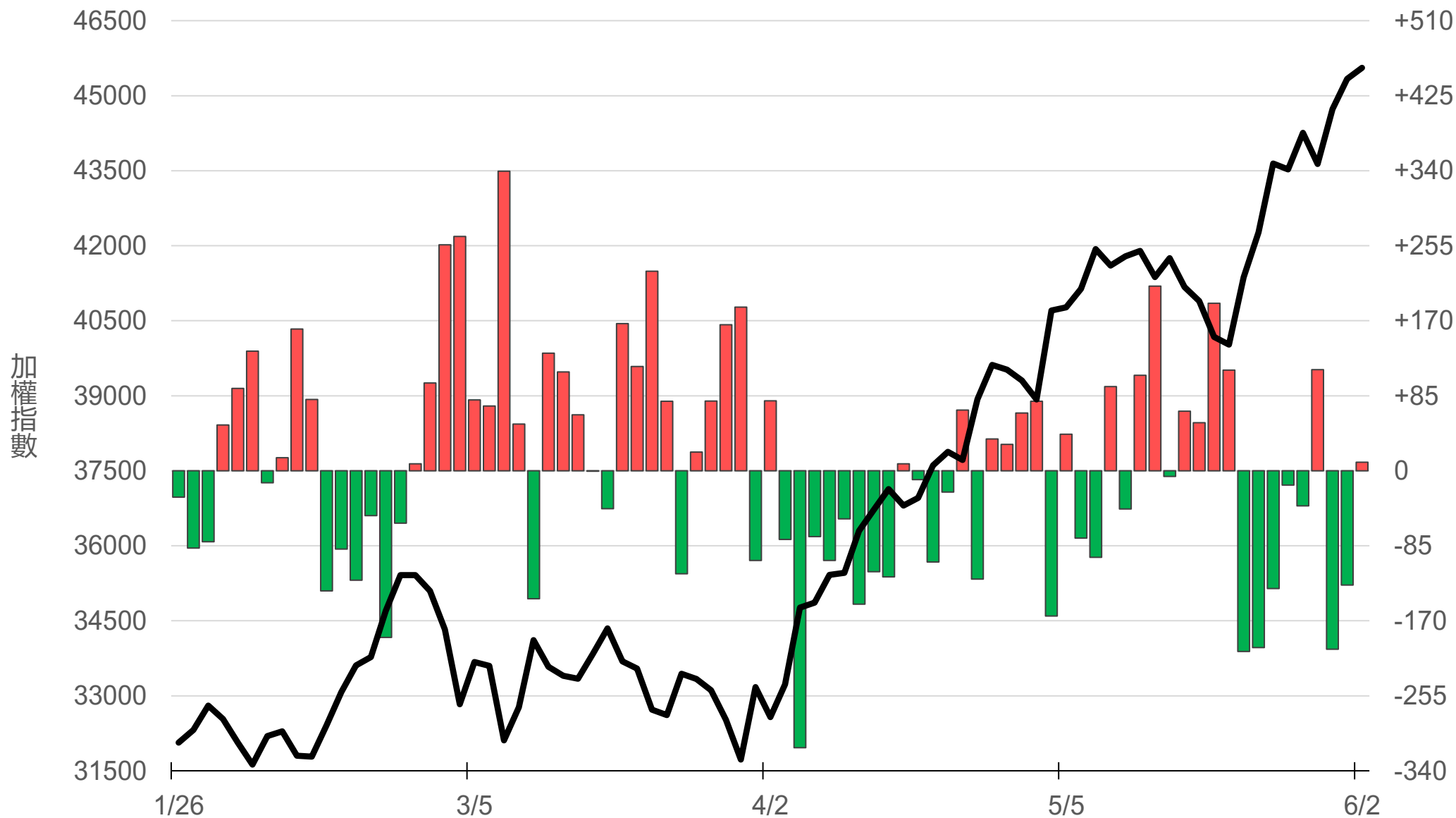
外資持股市值佔總市值%

49.14%



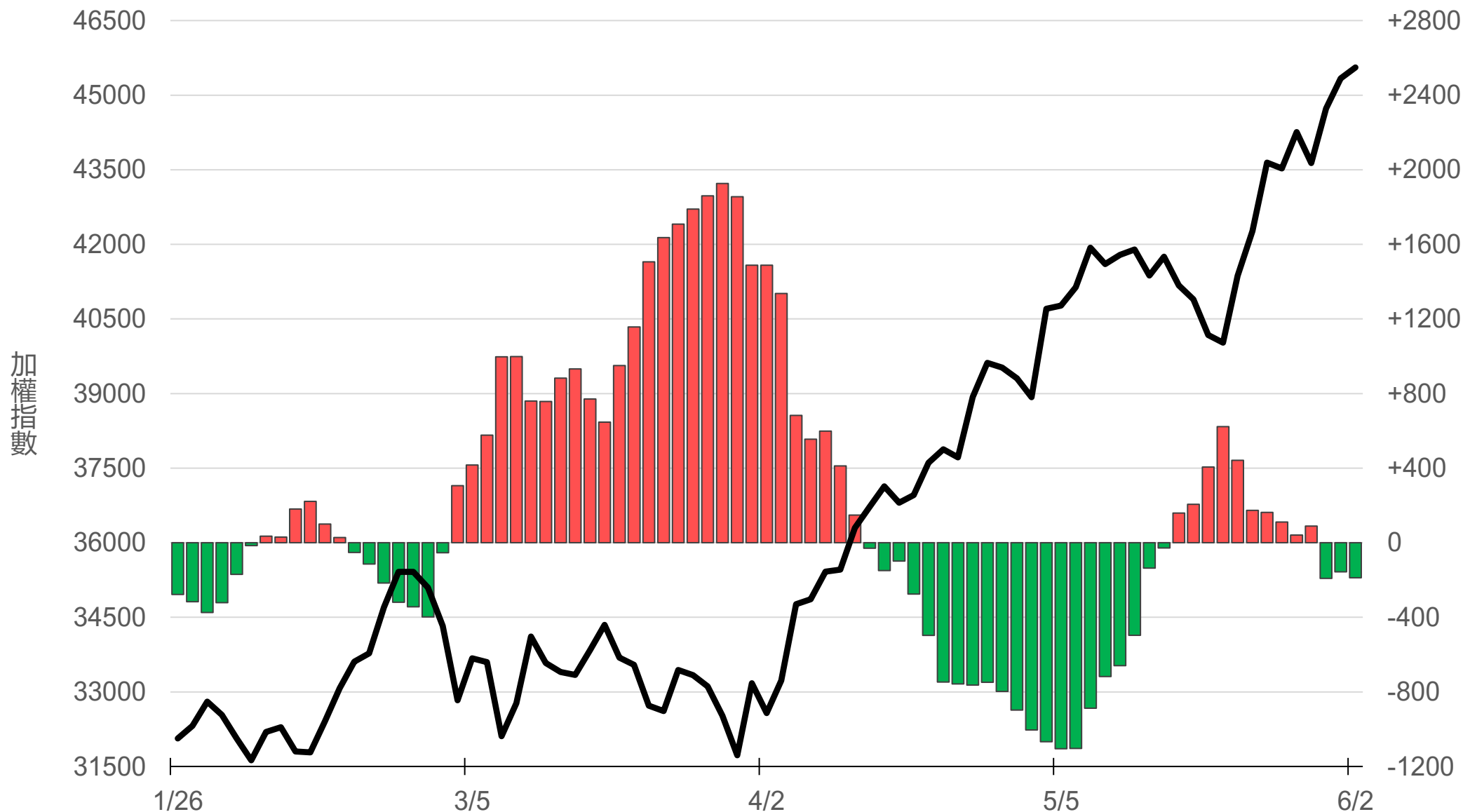
八大行庫買賣超(億元)

+9.75



八大近20日累計買賣超(億元)

-188



原型期貨ETF (單位: 張, 新台幣億元)

商品	收盤	漲跌	漲跌幅	成交量	金額	市值
元大黃金 (00635U)	47.20	-0.02 ↓	0.04%	3185	1.49	135.5
元大石油 (00642U)	28.77	+0.53 ↑	1.88%	4352	1.26	33.3
元大白銀 (00738U)	61.20	+0.10 ↑	0.16%	4487	2.73	150.7
元大美元指數 (00682U)	20.33	-0.02 ↓	0.10%	32	0.01	1.6
街口黃豆 (00693U)	21.82	-0.18 ↓	0.82%	1168	0.25	21.0
街口銅 (00763U)	35.27	+0.73 ↑	2.11%	1064	0.37	18.7

槓桿及反向型期貨ETF (單位：張，新台幣億元)

商品	收盤	漲跌	漲跌幅	成交量	金額	市值
元大黃金正2 (00708L)	89.50	-0.05 ↓	0.06%	2307	2.04	98.5
元大黃金反1 (00674R)	27.35	+0.08 ↑	0.29%	68	0.02	4.5
元大石油反1 (00673R)	12.60	-0.22 ↓	1.72%	14829	1.86	94.0
元大日圓正2 (00706L)	19.12	-0.05 ↓	0.26%	1546	0.30	29.9
元大日圓反1 (00707R)	32.05	+0.04 ↑	0.12%	0	0.00	1.9
元大美元指數正2 (00683L)	21.21	+0.05 ↑	0.24%	17	0.00	2.4
元大美元指數反1 (00684R)	15.18	-0.05 ↓	0.33%	164	0.02	1.5
街口布蘭特正2 (00715L)	53.70	+1.15 ↑	2.19%	10208	5.53	64.8

台 指 期 晨 報



永豐期貨股份有限公司 | 台北市重慶南路一段2號8樓 | 02-2381-1799 | 114年金管期總字第010號 | 顧問事業部
本研究報告純屬研究性質僅供參考，不保證其完整性及精確性，報告內容具時效性，邇後若有變更，本公司將不做預告或主動更新。交易人決策時應衡量自身需求與交易風險，並就交易結果自行負責，本公司恕不負任何法律責任，亦不作任何保證。未經授權，禁止任何形式抄襲、引用或轉載。