

# 台指期盤後快訊

永豐期貨顧問事業部編製



# 收盤行情表

## 2026年6月2日 星期二

合約	收盤	漲跌	漲跌幅	成交量	OI	OI增減
加權指數	45557.31	+219.40	+0.48%	1.664354	兆元	
台指06	46103	+62	+0.13%	134303	96365	+1403
台指07	46105	+60	+0.13%	1531	2802	+202
小台06	46103	+62	+0.13%	361043	32264	-1370
小台07	46105	+60	+0.13%	13257	5098	+141
微台06	46103	+62	+0.13%	456674	52362	+2714
微台07	46105	+60	+0.13%	31489	11891	+1205
電子06	3012.35	-4.20	-0.14%	331	424	+17
金融06	2776	+47.20	+1.73%	426	410	-13
非金06	15045	+174.00	+1.17%	89	97	+23

# 今日無台選結算

# Computex點燃AI熱潮 台股高檔震盪續挑戰新高

指數週二上漲219.4點，收在45557.31點，成交量1.66兆元。台指期上漲62點至46103點，正價差為545.69點。籌碼面部分，三大法人賣超39.02億元；而在台指期淨部位方面，三大法人淨空單增加891口至-14689口，其中外資淨空單增加2345口至-67018口；十大交易人中的特定法人全月份台指期淨空單增加2794口至-13472口。

今日台股呈現典型高檔震盪格局，在指數逼近前波壓力區後，盤中多空拉鋸明顯加劇，但市場資金並未出現明顯退潮，反而持續圍繞AI與Computex概念股輪動，代表現階段市場氛圍仍偏向健康的強勢整理。尤其今年Computex已經不只是單純電子展，而是全球AI產業鏈重新定價的重要舞台，從伺服器、ASIC、散熱、機器人、邊緣AI到高速傳輸全面成為資金焦點，國際科技巨頭持續來台站台，也讓外資對台灣供應鏈評價維持高檔。雖然短線漲多後市場開始擔憂追價風險，但目前最大的差別在於資金並非全面撤退，而是不斷尋找下一個AI延伸族群，因此即便盤中震盪加劇，指數仍能維持高姿態。台股中期趨勢仍偏多看待，市場甚至開始出現「台股挑戰五萬點」的樂觀聲浪。

選擇權未平倉量部分，06月買權最大OI落在46000點，賣權最大OI落在20200點；06月W1買權最大OI落在48500點，賣權最大OI落在44000點。全月份未平倉量put/call ratio值由1.71下降至1.43。VIX指數上升0.02至36.56。外資台指期買權淨金額5.97億元；賣權淨金額1.09億元。(永豐期貨研調)

永豐



永豐期貨  
SinoPac Futures

永豐期貨股份有限公司 | 台北市重慶南路一段2號8樓 | 02-2381-1799 | 114年金管期總字第010號 | 顧問事業部

本研究報告純屬研究性質僅供參考，不保證其完整性及精確性，報告內容具時效性，邇後若有變更，本公司將不做預告或主動更新。交易人決策時應衡量自身需求與交易風險，並就交易結果自行負責，本公司恕不負任何法律責任，亦不作任何保證。未經授權，禁止任何形式抄襲、引用或轉載。

2026/6/2

# 三大法人籌碼變化 單位：口 / 億元

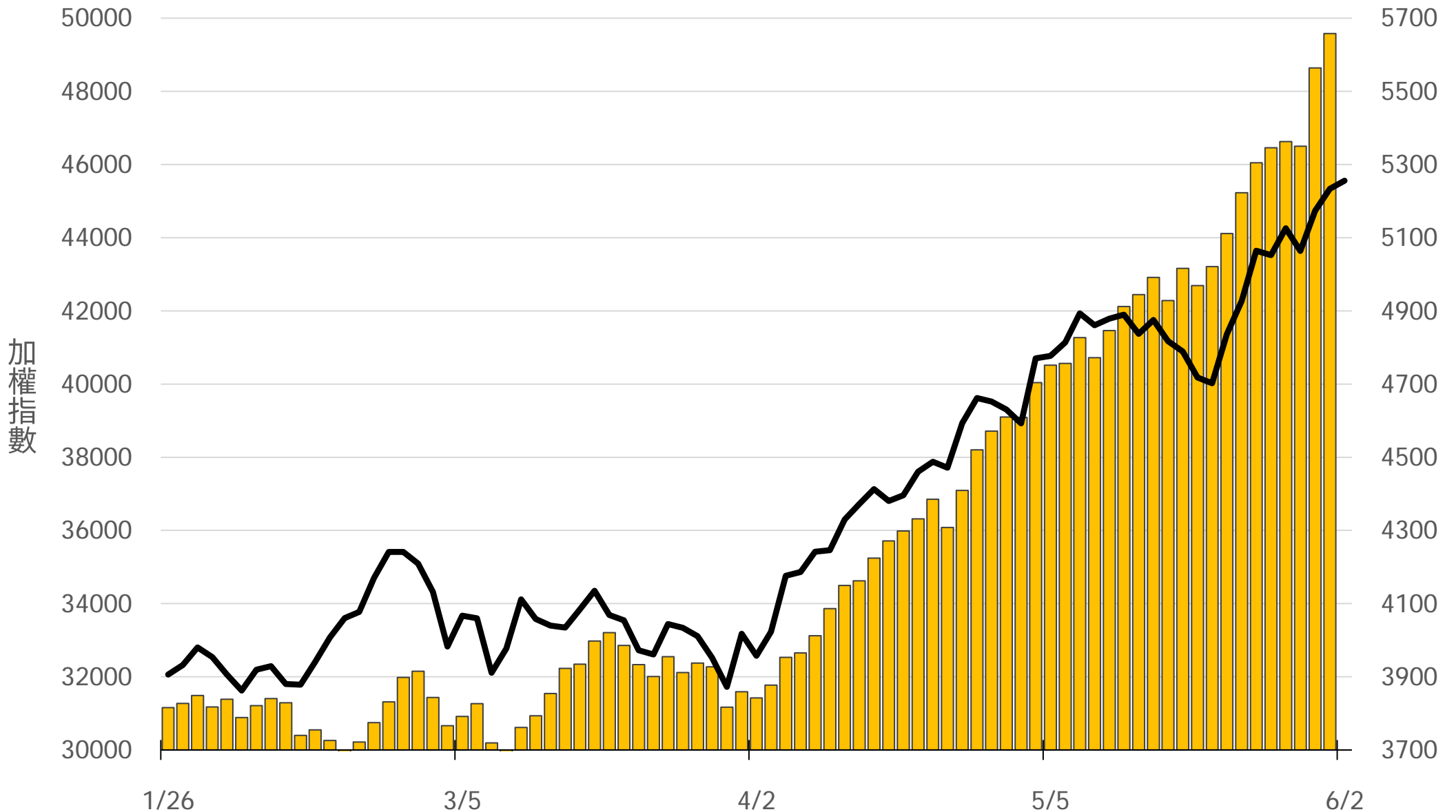
	現貨 (金額)	台指 (口數)	Call (口數)	Put (口數)	Call (金額)	Put (金額)
外資	+102.82	-67018 (-2345)	3600 (+4)	7454 (+637)	5.97 (-0.22)	1.09 (+0.01)
投信	+15.84	49765 (+1346)	-491 (-85)	93 (0)	-0.97 (-0.01)	0 (0)
自營	-157.68	2564 (+108)	5330 (+2270)	4860 (+439)	-10.79 (-0.84)	-0.69 (-0.08)
合計	-39.02	-14689 (-891)	8439 (+2189)	12407 (+1076)	-5.79 (-1.07)	0.40 (-0.07)

# 十大交易人期權淨部位(口)

	十大(特定人)		十大(非特定人)		全市場OI
	近月	其他月	近月	其他月	
台指	-11318 (-587)	-2154 (-2207)	6608 (-94)	839 (+2394)	112001 (+1577)
買權	3472 (+155)	125 (-523)	-1328 (-341)	-7563 (-5869)	92164 (+24912)
賣權	-4982 (-8)	-1848 (-182)	10127 (+1345)	-3481 (+195)	131646 (+16567)

# 上市融資餘額(億元) 圖表僅更新至前一日數據

# 5657.8



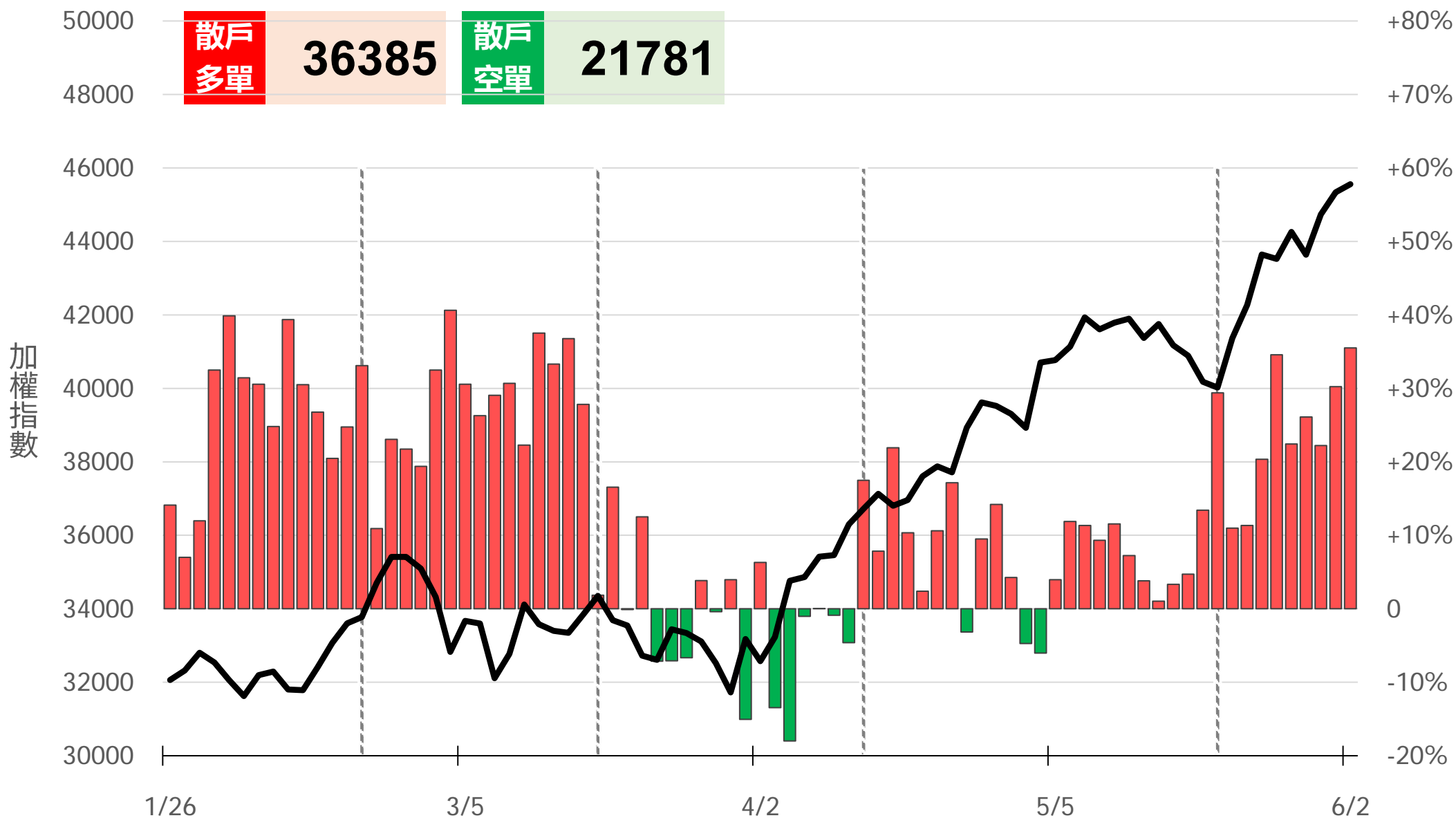
# 小台散戶多空比

散戶多單=全市場OI-三大法人多單(虛線為結算日)

散戶空單=全市場OI-三大法人空單

散戶多空比=(散戶多單-散戶空單)/全市場OI x 100%

## +35.50%



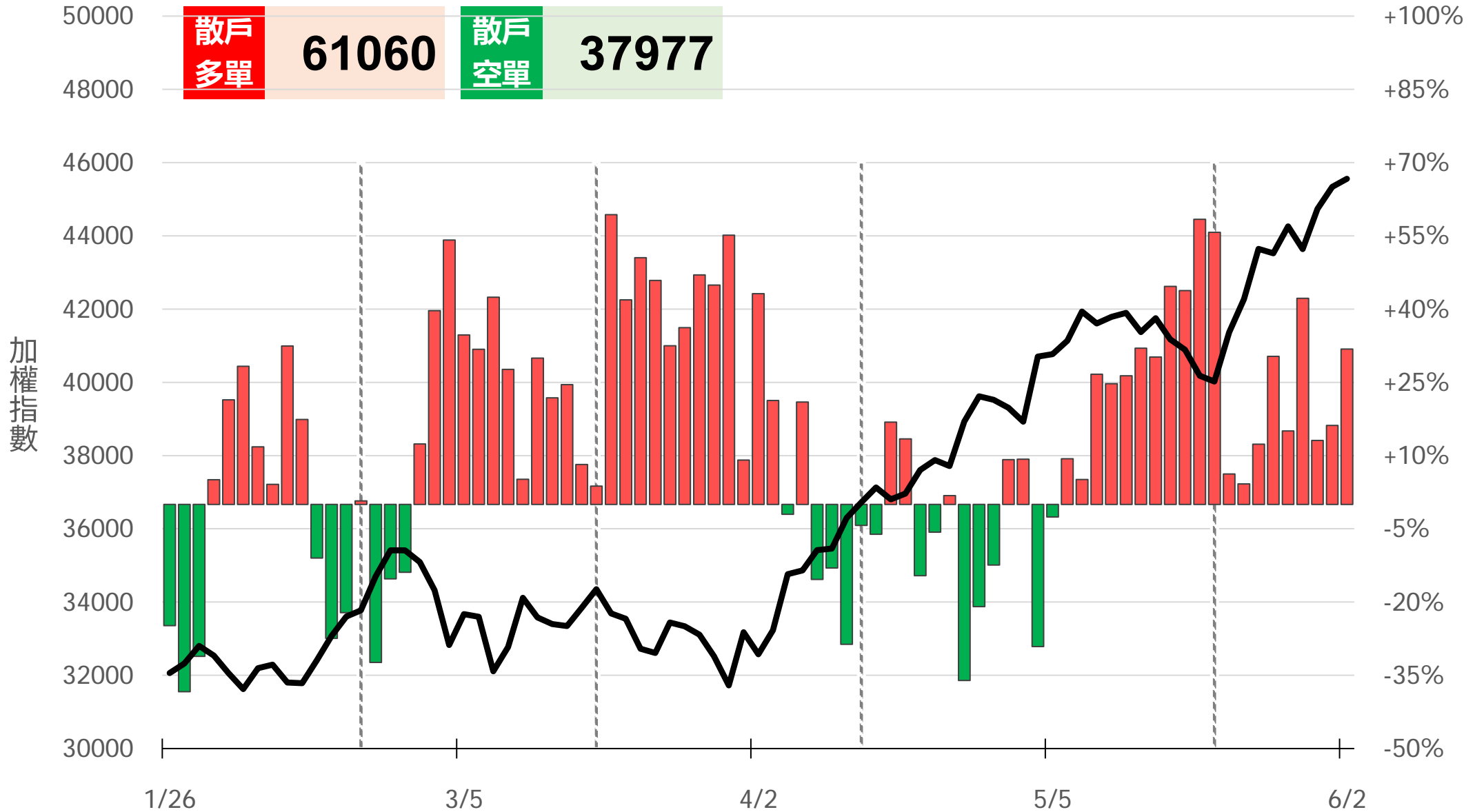
# 微台散戶多空比

散戶多單=全市場OI-三大法人多單(虛線為結算日)

散戶空單=全市場OI-三大法人空單

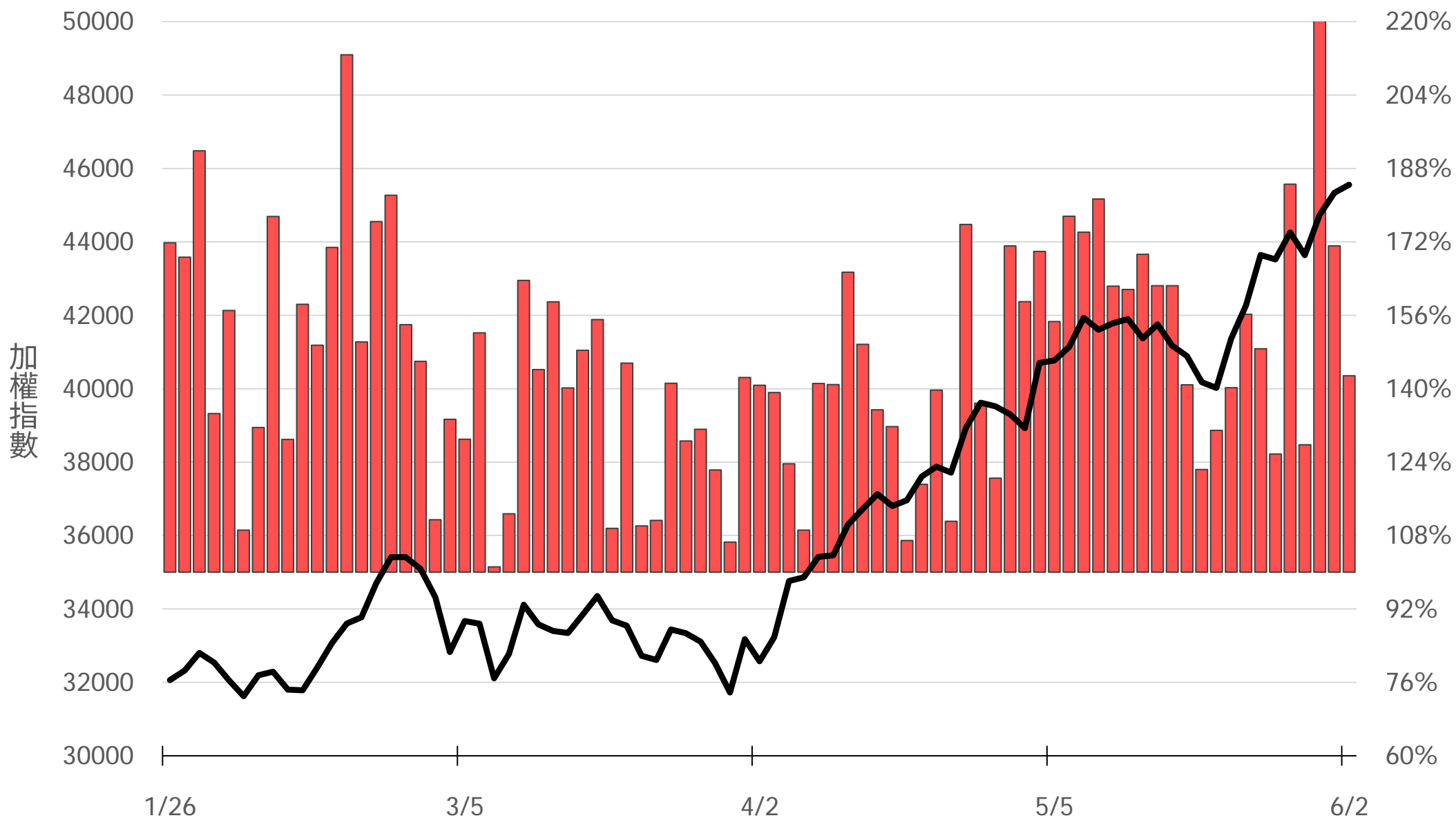
散戶多空比=(散戶多單-散戶空單)/全市場OI x 100%

# +31.81%



# Put/Call Ratio

# 142.84%



# 06月W1大量區

**買權** 48500  
(7102口)

**賣權** 44000  
(2452口)

Delta	Volume	Price	Call	Put
(+407)	870	46300	46300	46 (+21)
	287	46250	46250	1
(+455)	1026	46200	46200	80 (+52)
	305	46150	46150	12
(+428)	844	46100	46100	95 (+79)
(+348)	470	46050	46050	51 (+27)
(+915)	2054	46000	46000	302 (+78)
(+101)	146	45950	45950	102 (+74)
(+313)	704	45900	45900	145 (+11)
(+135)	195	45850	45850	82 (+54)
(+133)	1569	45800	45800	412 (+215)
(+193)	253	45750	45750	171 (+140)
(+213)	623	45700	45700	478 (+341)
(+79)	142	45650	45650	185 (+124)
(-23)	534	45600	45600	424 (+99)
(+96)	216	45550	45550	299 (+162)
(+168)	514	45500	45500	536 (+254)
(+33)	137	45450	45450	505 (+370)
(+223)	450	45400	45400	564 (+314)
(+158)	223	45350	45350	308 (+199)
(+114)	389	45300	45300	510 (+297)

**Call**

**Put**

# 06月F1大量區

**買權** 49900  
(693口)

**賣權** 37200  
(458口)

(+29) 42	46300	Put	0	-
0	46250		1	
(+12) 28	46200		5	(+5)
2	46150		0	
(+21) 25	46100		2	(+1)
(+21) 22	46050		1	(+1)
(+63) 95	46000		8	(+6)
- 0	45950		0	-
(+13) 15	45900		2	(+2)
(+20) 20	45850		1	(+1)
(+18) 26	45800		8	(+1)
(+5) 5	45750		1	(+1)
(-1) 6	45700		3	-
- 0	45650		1	(+1)
- 24	45600		5	(+3)
- 0	45550		5	(+5)
- 9	45500	19	(+4)	
(+1) 1	45450	1	(+1)	
(+50) 53	45400	11	(+7)	
- 0	45350	5	(+5)	
(+2) 23	45300	9	(+3)	

**Call**

# 06月W2大量區

**買權** 49900  
(113口)

**賣權** 41000  
(344口)

(+5) 5	46400	Put	1	-
0	46350		0	-
- 6	46300		5	-
0	46250		0	-
- 5	46200		1	-
0	46150		0	-
(+8) 10	46100		3	-
- 0	46050		0	-
(+11) 16	46000		3	(+1)
- 0	45950		1	(+1)
(+3) 4	45900		1	-
(+3) 3	45850		3	(+3)
(+4) 4	45800		2	(+1)
(+3) 3	45750		3	(+3)
(+13) 15	45700		19	(+18)
(+3) 3	45650	3	(+3)	
(+2) 9	45600	2	(+2)	
- 0	45550	0	-	
(+12) 17	45500	6	(+6)	
(+4) 4	45450	4	(+4)	
(+7) 8	45400	7	(+5)	

**Call**

# 06月大量區

**買權** 46000  
(972口)

**賣權** 20200  
(4154口)

Delta	Volume	Price	Call	Put	Net
(+125)	196	47100	196	0	(-30)
	720	47000	720	25	
(+35)	135	46900	135	23	(+4)
	112	46800	112	9	
(+21)	131	46700	131	2	(-15)
	108	46600	108	1	
(+69)	162	46500	162	13	(+6)
	80	46400	80	38	
(-843)	93	46300	93	13	(-74)
	123	46200	123	36	
(+5)	90	46100	90	7	(+2)
	972	46000	972	96	
(+42)	89	45900	89	19	(+13)
	98	45800	98	51	
(-16)	65	45700	65	23	(+11)
	170	45600	170	46	
(+97)	296	45500	296	191	(+176)
	106	45400	106	43	
(-198)	72	45300	72	40	(-75)
	140	45200	140	25	
(-21)	168	45100	168	25	(-2)

**Call**

**Put**

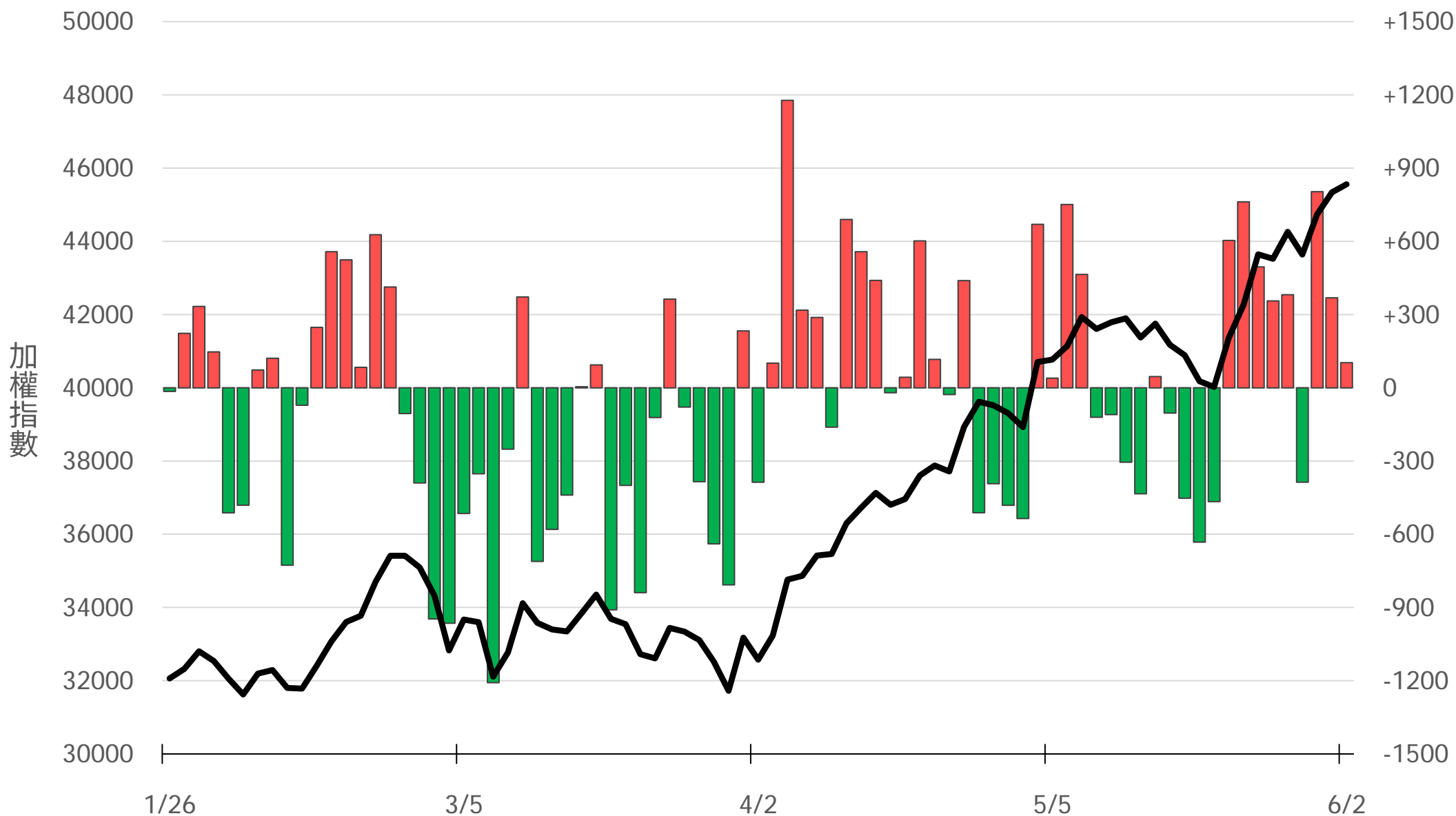
# 台指選波動度

VIX ▲ 36.56 買權 IV ▲ 35.31  
賣權 IV ▲ 35.84



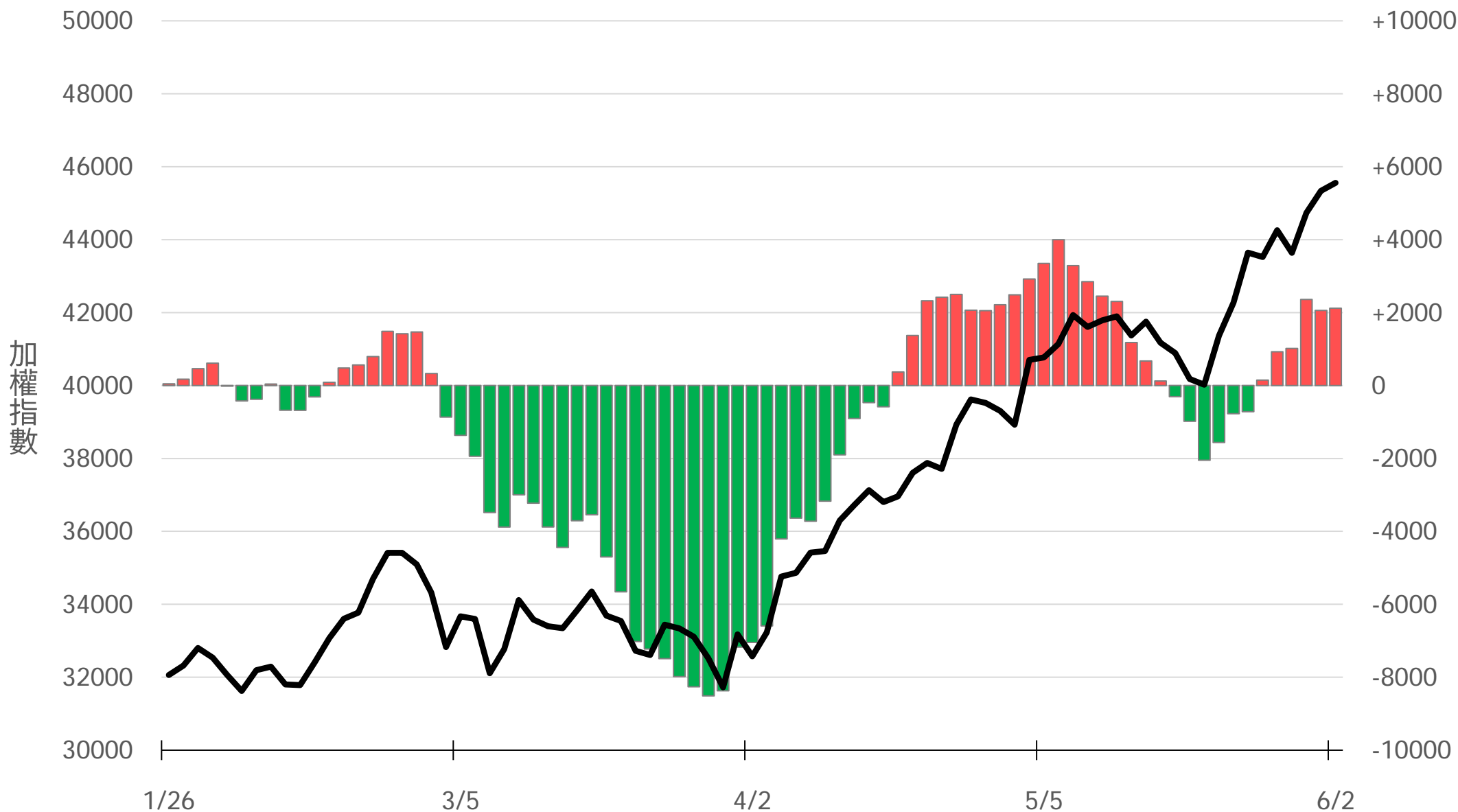
# 外資買賣超(億元)

# +102.82



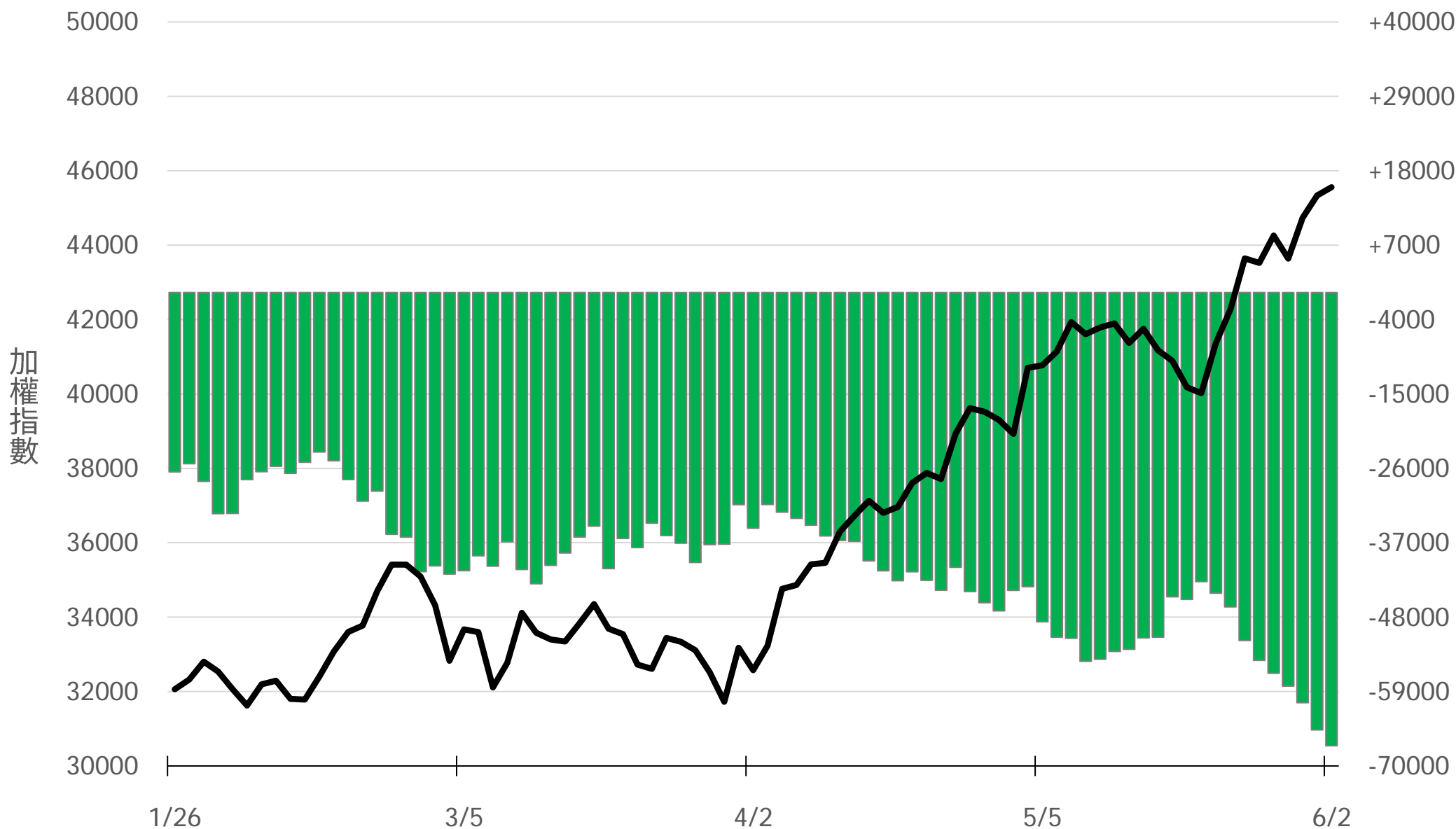
# 外資近20日累計買賣超(億元)

# +2119.56



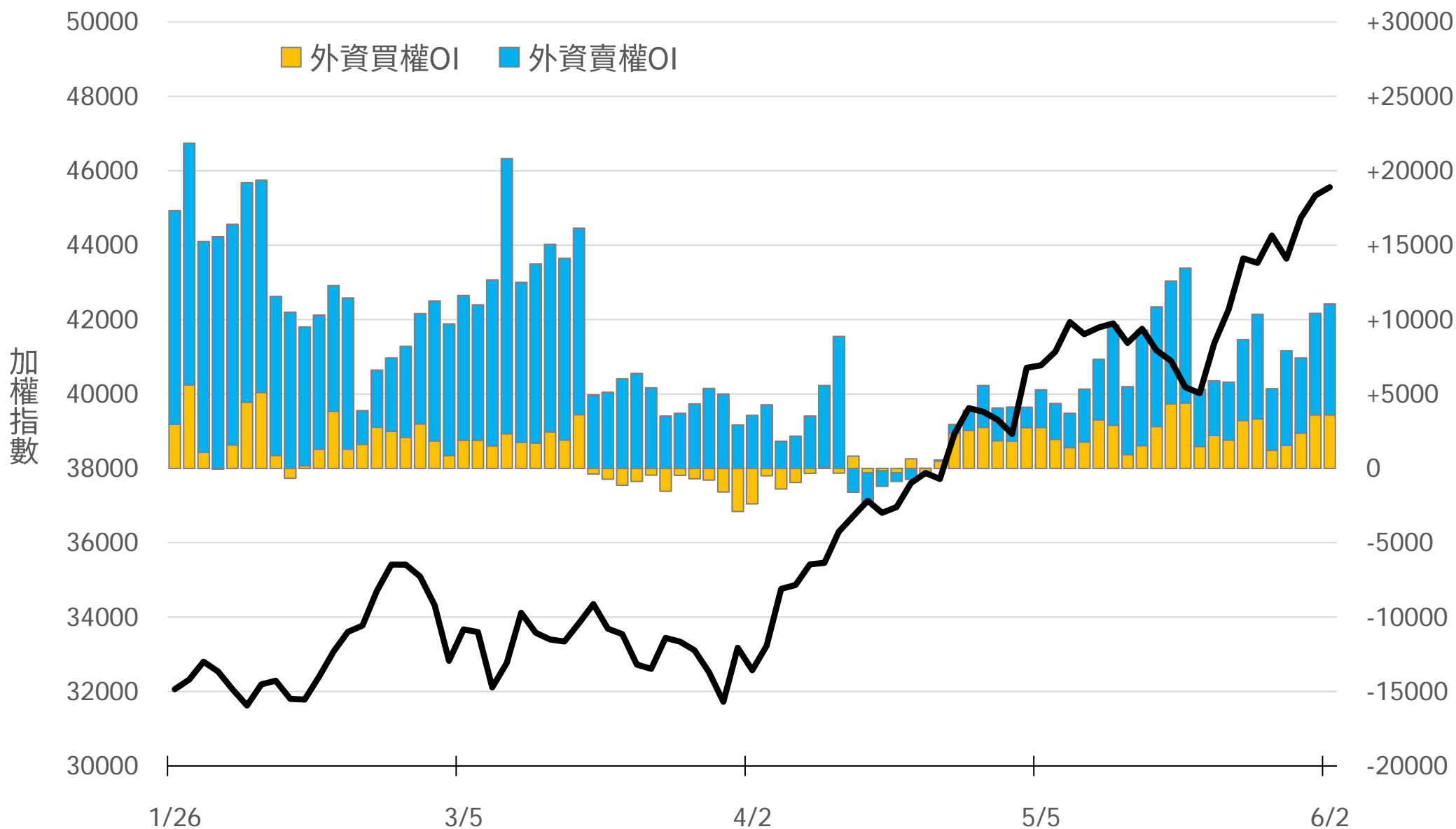
# 外資台指期OI(口)

# -67018



# 外資選權OI(口) 0軸以上為買方，以下為賣方

買權 **+3600**  
賣權 **+7454**



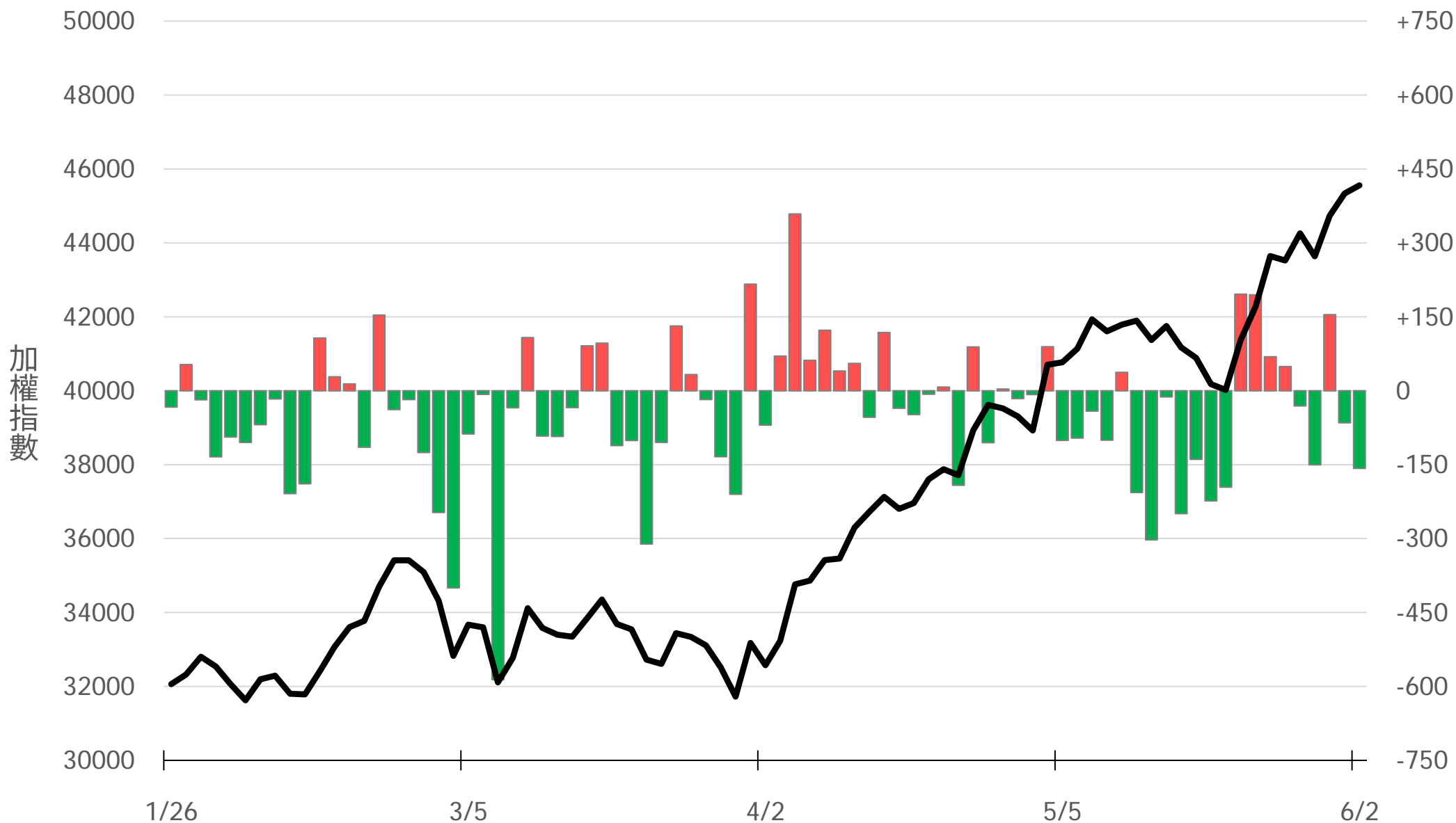
# 外資選權OI淨金額(億元)

+4.88



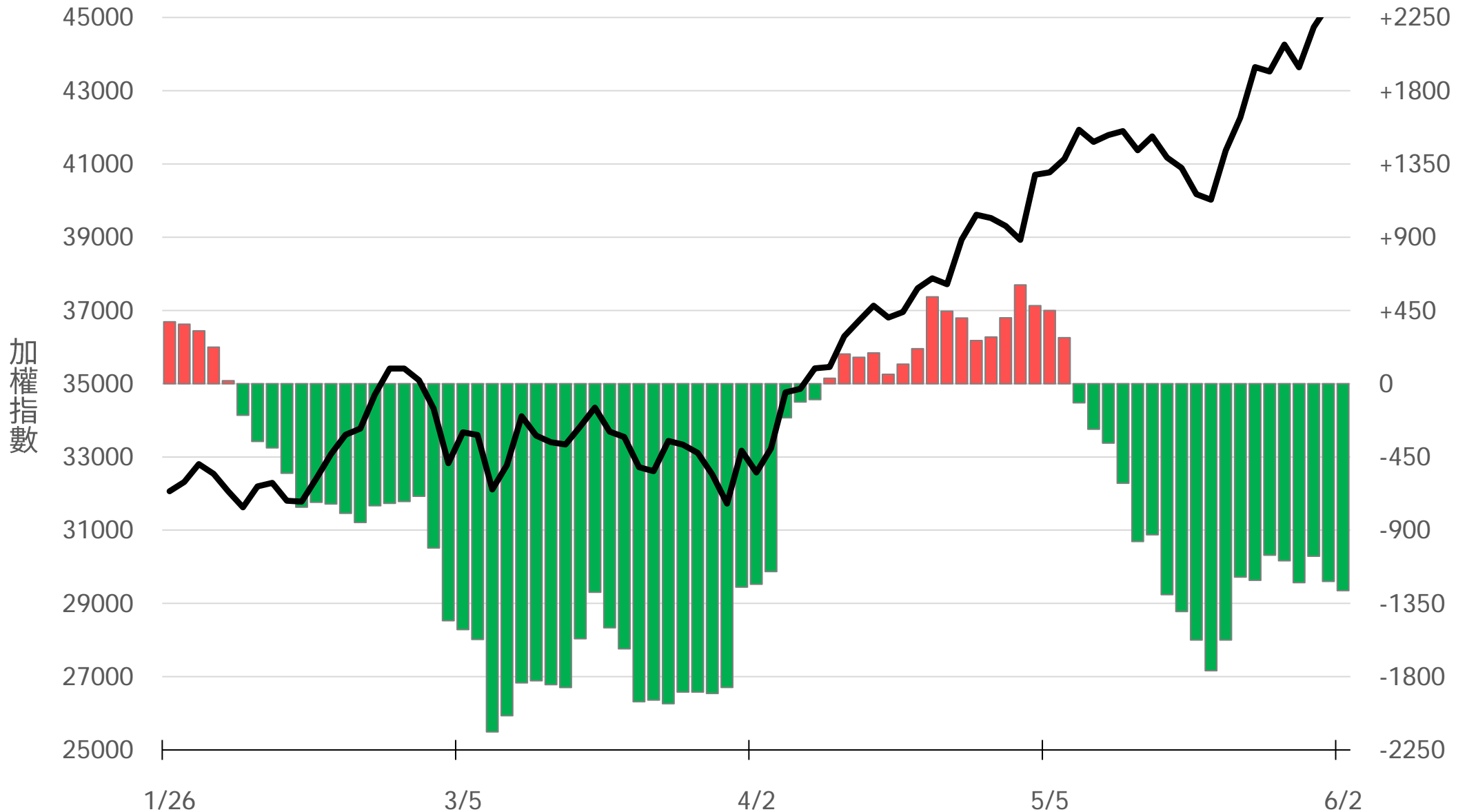
# 自營買賣超(億元)

# -157.68



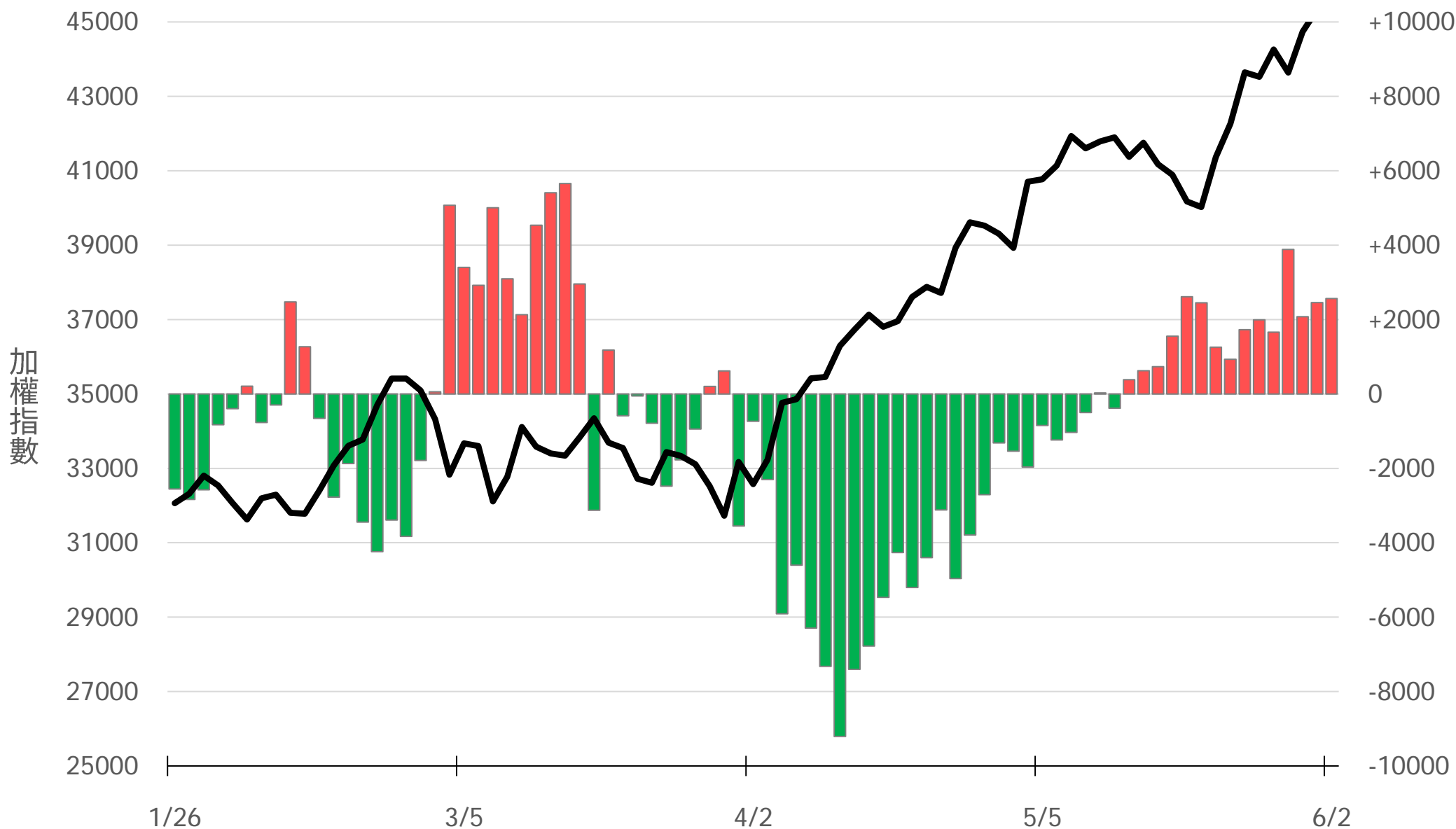
# 自營近20日累計買賣超(億元)

# -1271.52



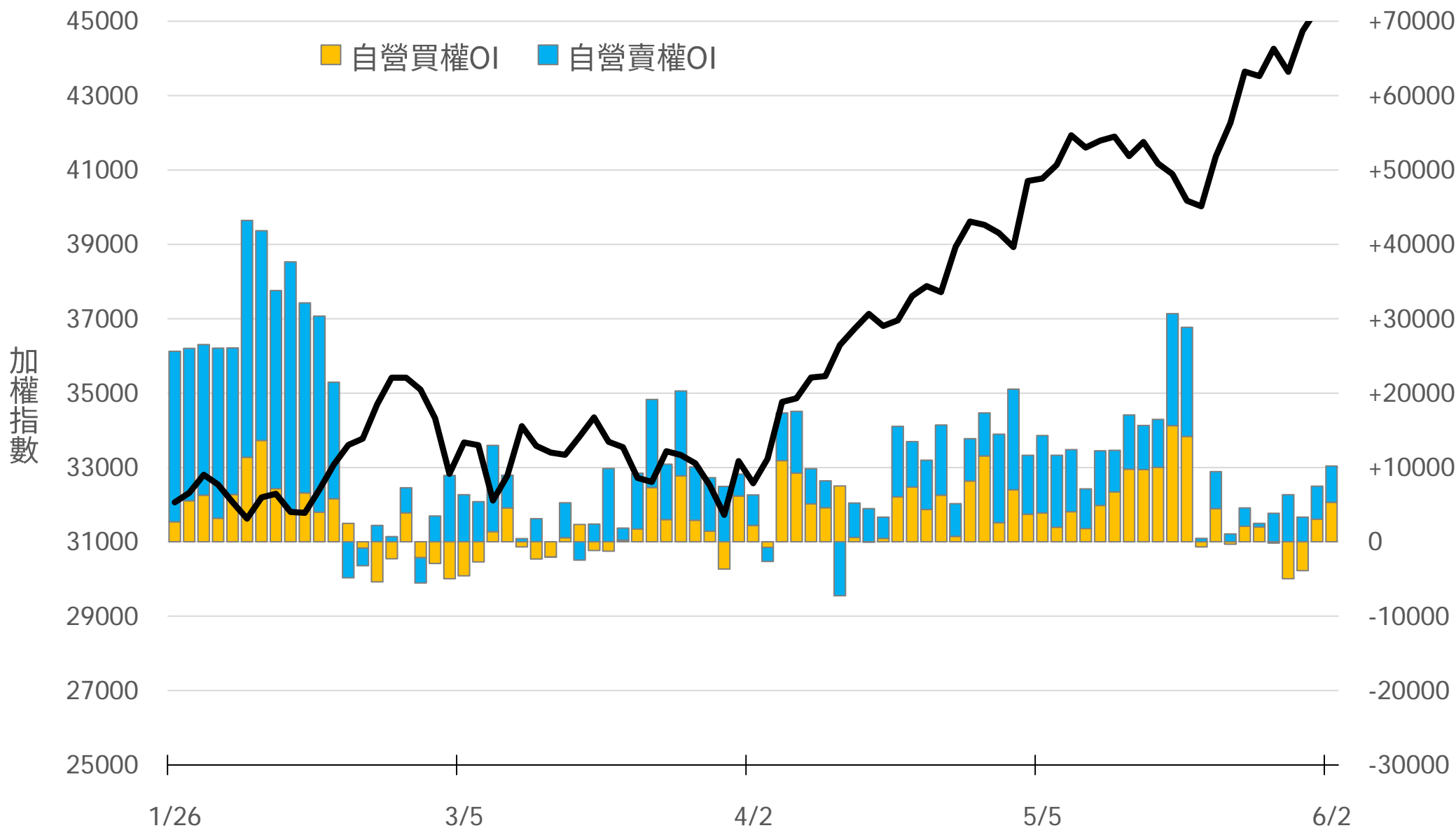
# 自營台指期OI(口)

# +2564



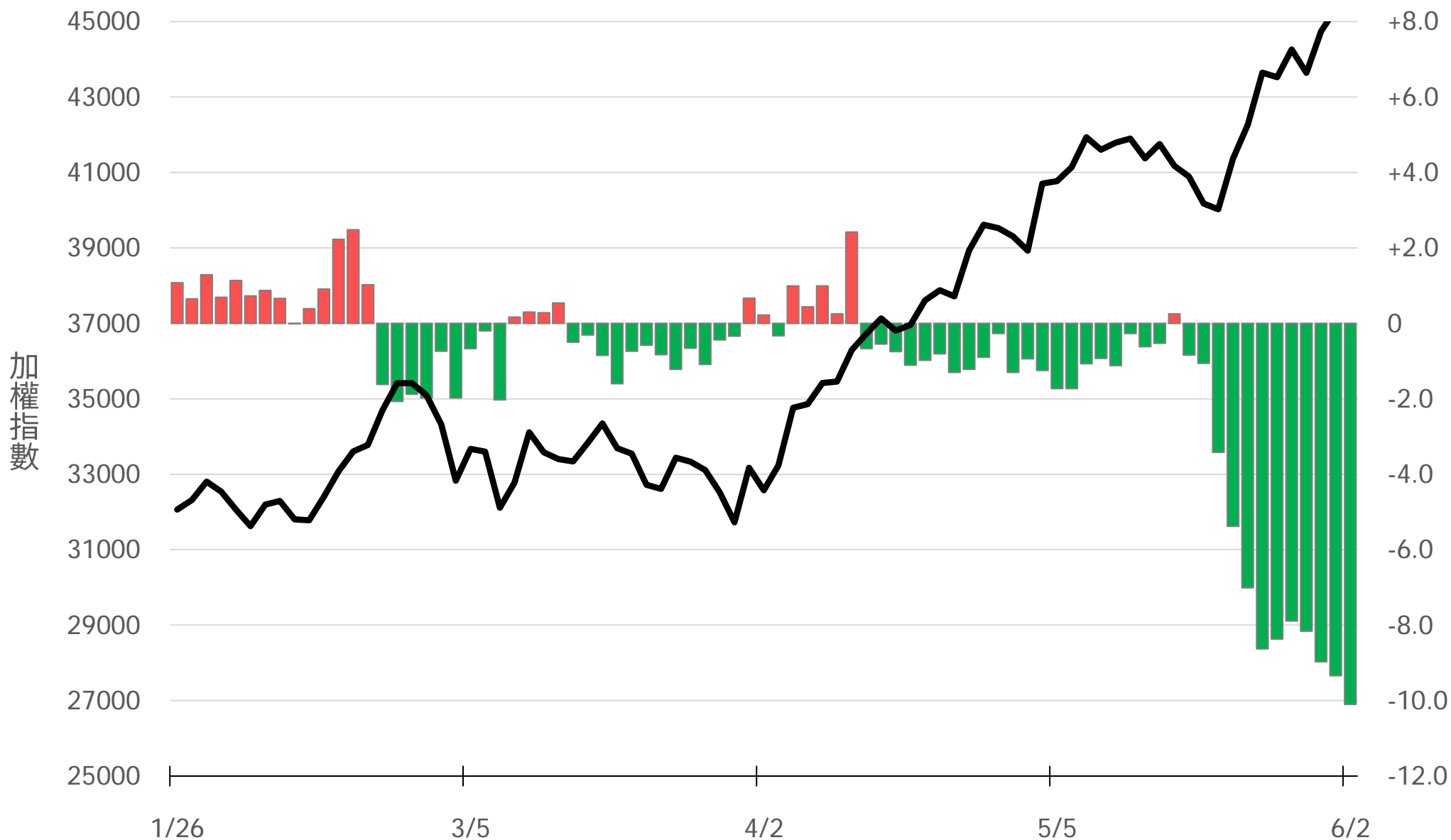
# 自營選權OI(口) 0軸以上為買方，以下為賣方

買權 +5330  
賣權 +4860



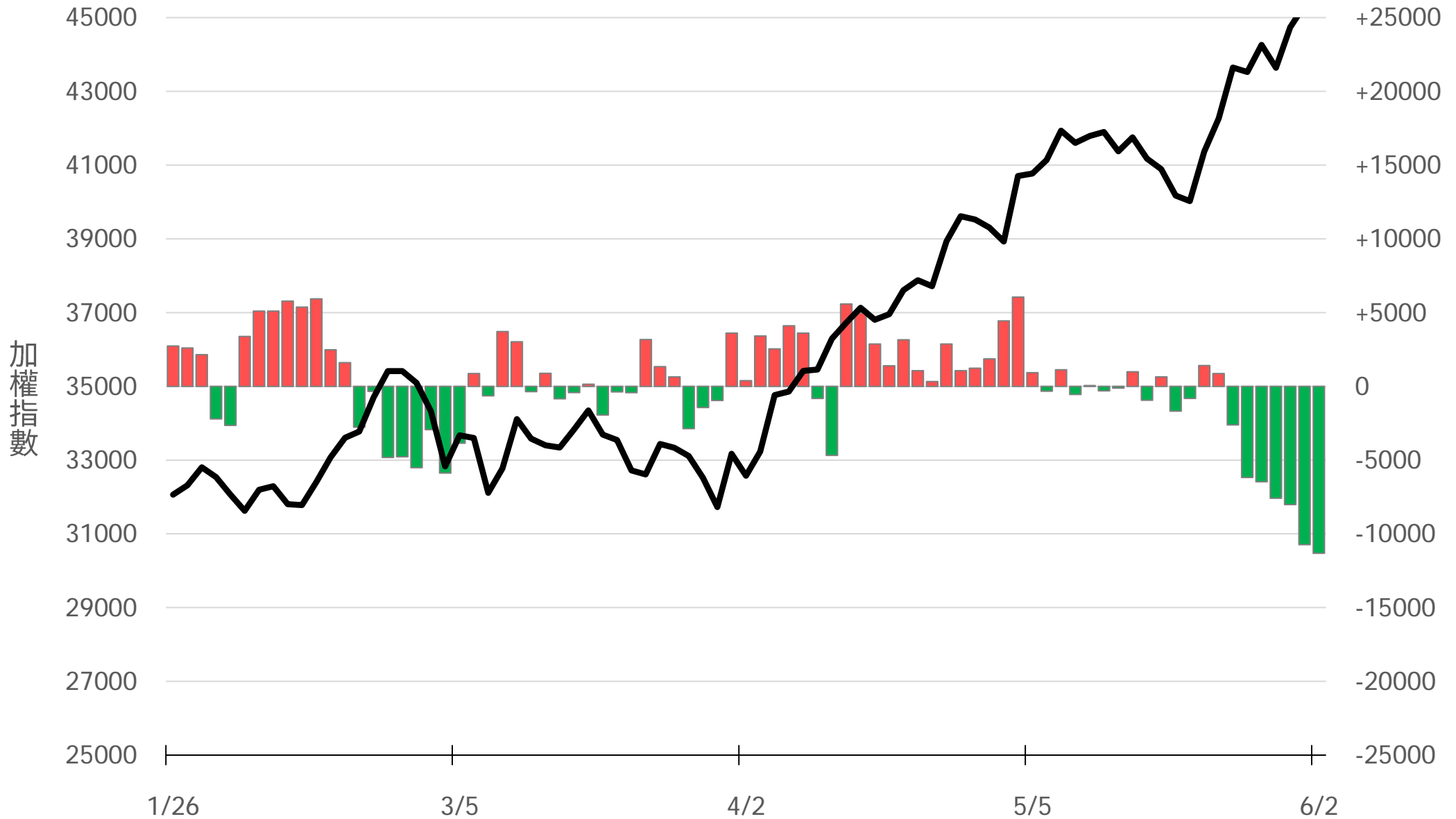
# 自營選權OI淨金額(億元)

# -10.10



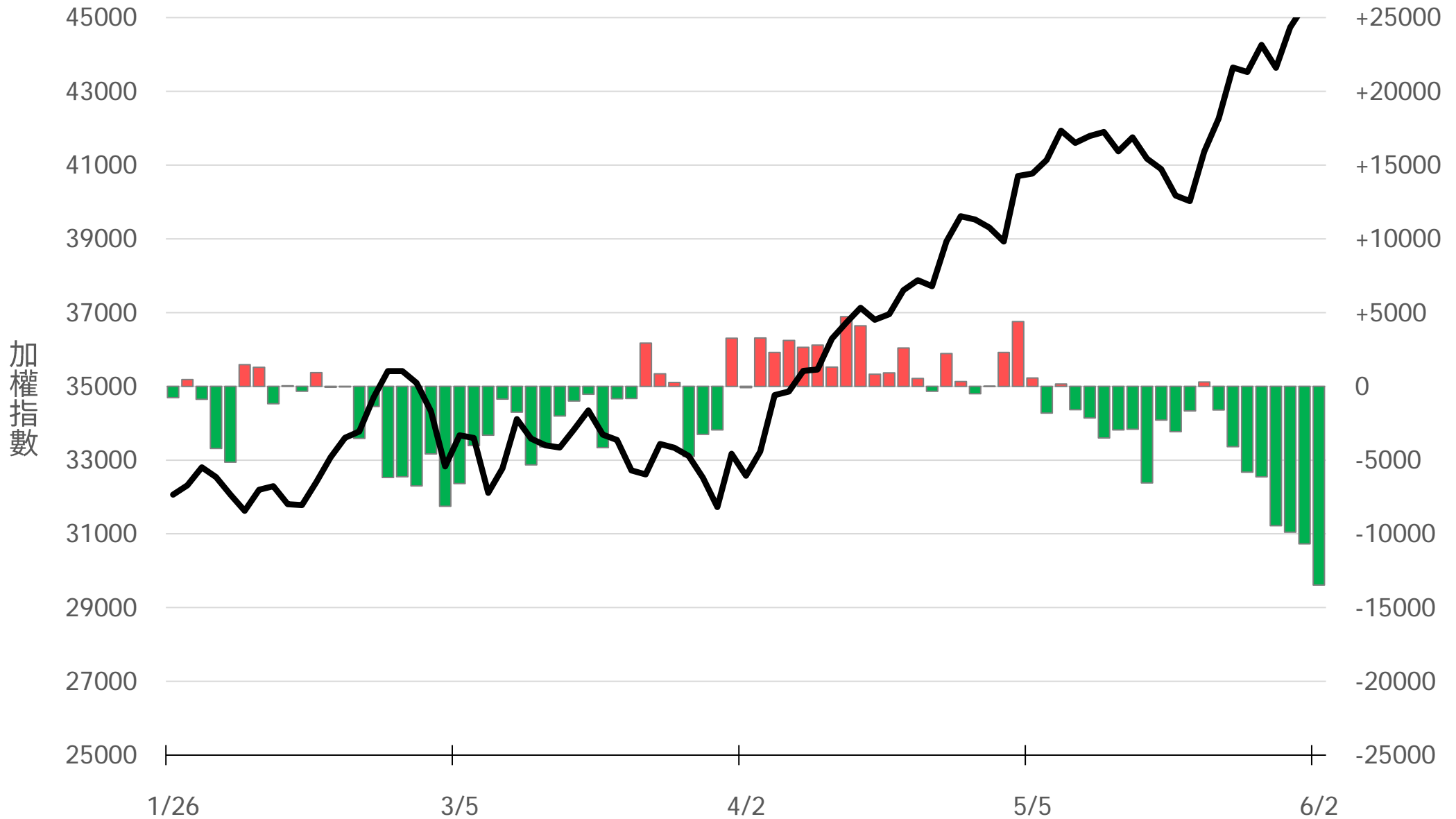
# 十特近月台指期OI(口)

# -11318



# 十特全月台指期O(口)

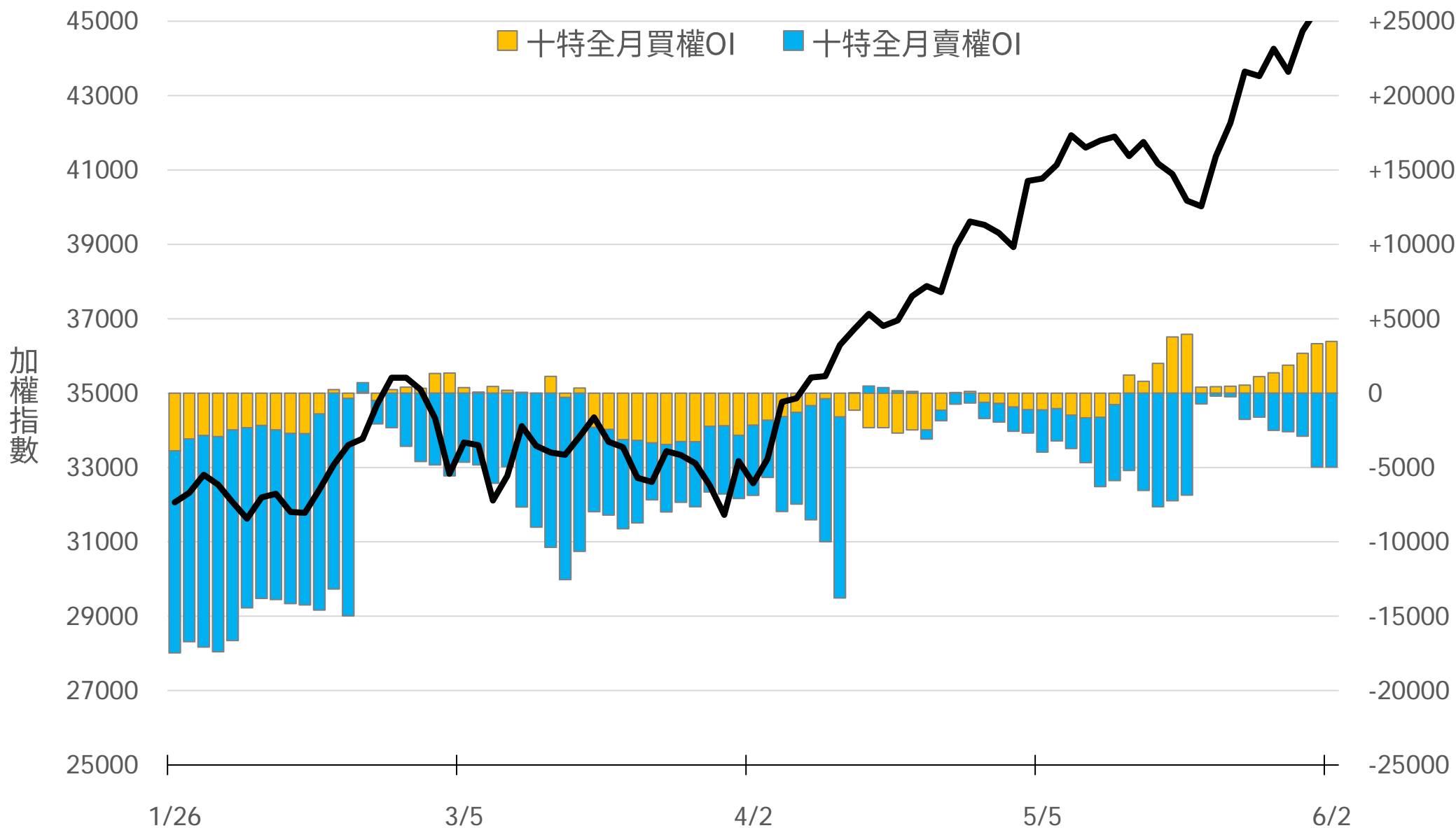
# -13472



# 十特近月選權OI(口)

0軸以上為買方  
0軸以下為賣方

買權 +3472  
賣權 -4982

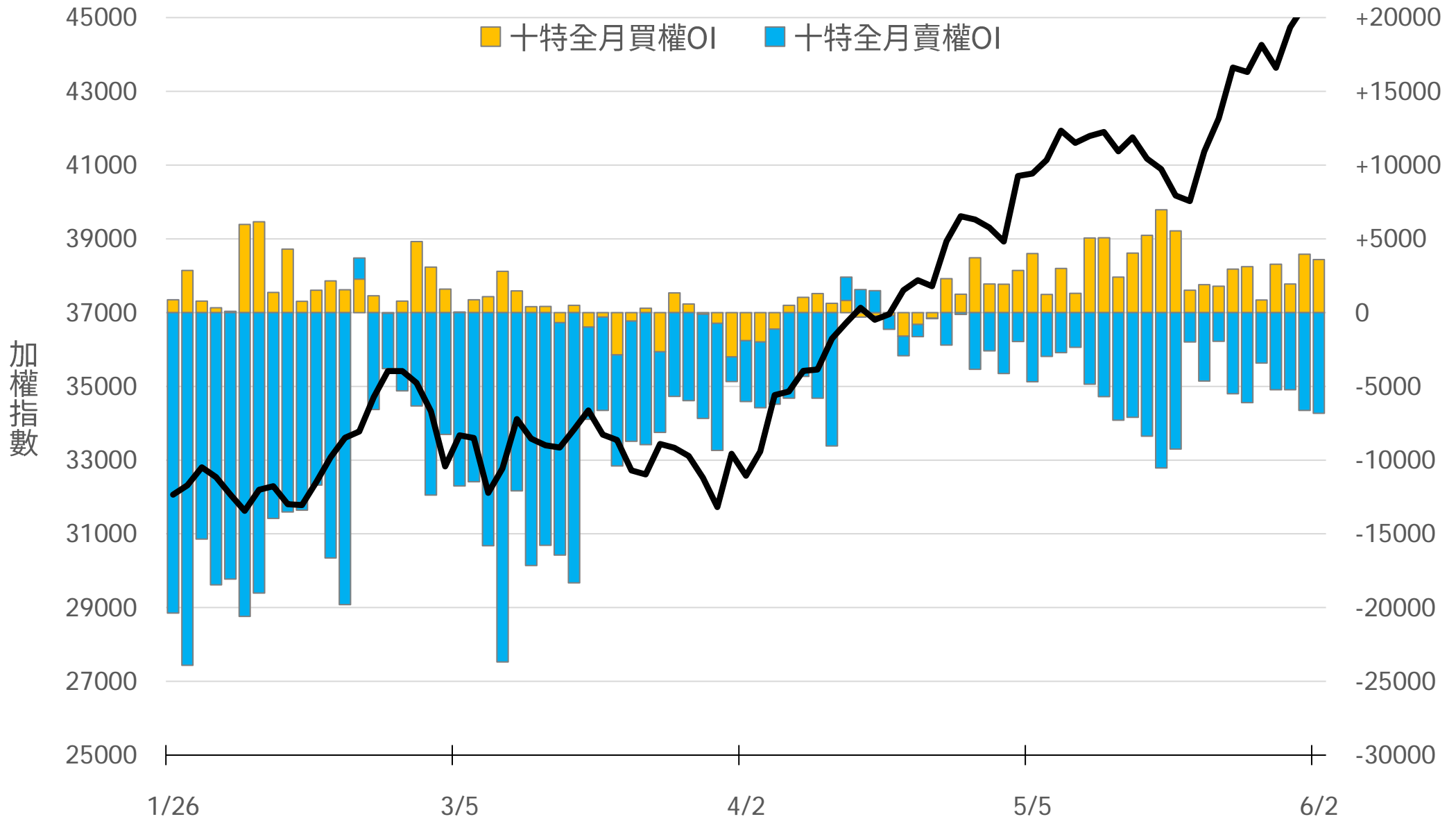


# 十特全月選權OI(口)

0軸以上為買方  
0軸以下為賣方

買權  
賣權

+3597  
-6830



# 台指期盤後快訊



永豐期貨股份有限公司 | 台北市重慶南路一段2號8樓 | 02-2381-1799 | 114年金管期總字第010號 | 顧問事業部

本研究報告純屬研究性質僅供參考，不保證其完整性及精確性，報告內容具時效性，邇後若有變更，本公司將不做預告或主動更新。交易人決策時應衡量自身需求與交易風險，並就交易結果自行負責，本公司恕不負任何法律責任，亦不作任何保證。未經授權，禁止任何形式抄襲、引用或轉載。